



2

Relatório de Gestão de 2021



ÍNDICE

Relatório de Gestão AMPV 2021

Preâmbulo	02
Introdução	03
I Órgãos Sociais	04
II Associados	05
III Atividades 2021	07
IV Projetos	24
V Reuniões dos Órgãos Sociais.....	27
VI Reuniões com os parceiros Europeus.....	27
VII Comunicação.....	28
VIII Iniciativas em 2021	30
Anexo I – Análise Financeira/Mapas Financeiros	35

PREÂMBULO

Como tem sido apanágio desta associação, o ano de 2021 continuou com a organização e participação em muitas atividades e eventos com o propósito de divulgar e promover os territórios vitivinícolas e olivícolas, através da dinamização da Secção de Municípios olivícolas. A atividade da AMPV tem permitido ainda estimular toda a economia ligada ao setor do vinho e do azeite.



Na área da comunicação, 2022 e 2021 trouxeram novos desafios devido à situação pandémica. Esta área foi bastante dinamizada, uma vez que a situação obrigou à digitalização dos eventos ocorridos e a formas de comunicação também elas diferentes das utilizadas até então. A aposta constante de conteúdos informativos para o site reforça a dinamização com os seus Associados, os Municípios, complemento esse feito pela atualização através de notícias e informações diárias no Facebook e Instagram da AMPV. É também com o apoio dos Municípios que o site e Facebook são sustentados, funcionando como uma plataforma de difusão de notícias.

Realizamos durante o ano de 2021, diversos eventos, dos quais se destacam as "Viagem de Baco", promoção do território *online* e em direto, através do Facebook da AMPV e a comemoração dos 21 anos da elevação da Gastronomia como Património Cultural de Portugal.

No ano de 2021 a AMPV comemorou o seu 14º Aniversário com uma reunião do Conselho Diretivo e uma sessão comemorativa do 14º aniversário da ampv realizada na Cidade do Vinho de 2021- Pinhel.

Em 2021 o município de Pinhel foi reconduzido como cidade do Vinho 2021.

A AMPV durante o Ano de 2021 continuou a estreitar as suas relações com as diversas entidades internacionais das quais é parceira. Realçando-se as seguintes atividades :

- Participação em reuniões e conferências desenvolvidas pela RECEVIN – Rede Europeia de Cidades do Vinho;
- Na organização do Dia Europeu / Mundial do Enoturismo em conjunto com a RECEVIN;
- Apoio na criação da AMETUR - Associação Mundial de Enoturismo

É com confiança, profissionalismo e empenho que a AMPV encara a cada ano os desafios, que têm sido enormes, principalmente no contexto de pandemia, que abalou não só a economia, mas principalmente o Turismo. Os esforços têm sido feitos para cumprir a sua missão de dinamizar e valorizar as economias locais através de um bem comum a todo o território nacional, que é o vinho enquanto vetor de desenvolvimento sustentável para os territórios e parte integrante da cultura e economia dos territórios.

INTRODUÇÃO

Neste relatório serão apresentadas todas as iniciativas e atividades realizadas pela AMPV - Associação de Municípios Portugueses do Vinho, durante o ano de 2021.

Reuniões Quinzenais com os Técnicos dos Municípios AMPV

A partir de janeiro, a AMPV deu seguimento à sua estratégia de descentralização das suas ações e de apoio entre os Municípios associados e a AMPV. Estas reuniões foram essenciais para estreitar as relações entre a AMPV e os Municípios seus associados, agilizando a comunicação, integrando-os na execução dos projetos propostos pela associação.

A AMPV continuou a trabalhar nos seus projetos e a dinamizar as suas parcerias, nacionais e europeias, através da organização de reuniões, conferências e seminários, como a reunião com Sua Excelência a Ministra da Agricultura Maria do



Céu Antunes, a participação do Sr. Presidente do IVV em reuniões de trabalho e conferências organizadas pela AMPV ou a reunião de trabalho com o Sr. Presidente do Turismo de Portugal.

I - ORGÃOS SOCIAIS

Relação nominal dos responsáveis a 31 de Dezembro 2021

Entidade	Cargo	
Mesa da Assembleia Intermunicipal		
Município de Lamego	Presidente	Francisco Manuel Lopes <i>Presidente da Câmara</i>
Município do Cartaxo	Vice-Presidente	João Miguel Ferreira Heitor <i>Presidente da Câmara</i>
Município da Vidigueira	Secretário	Rui Raposo <i>Presidente da Câmara</i>
Município de Viana do Castelo	Secretário Suplente	Luís Nobre <i>Presidente da Câmara</i>
Município de Madalena - Pico	Secretário-Suplente	João António Soares <i>Presidente da Câmara</i>
Município de Porto Moniz	Secretário Suplente	João Emanuel Silva Câmara <i>Presidente da Câmara</i>
Conselho Diretivo		
Câmara Municipal de Lagoa	Presidente	Luís António Alves da Encarnação <i>Presidente da Câmara</i>
Município de Palmela	Vice-Presidente	Álvaro Manuel Balseiro Amaro <i>Presidente da Câmara</i>
Município do Cadaval	Vice-Presidente	José Bernardo Nunes <i>Presidente da Câmara</i>
Município de Mealhada	Vice-Presidente	António Jorge Franco <i>Presidente da Câmara</i>
Município de Alenquer	Vice-Presidente	Pedro Miguel Ferreira Folgado <i>Presidente da Câmara</i>
Município de Peso da Régua	Vogal	Jose Manuel Gonçalves <i>Presidente da Câmara</i>

Município de Beja	Vogal	Paulo Jorge Arsénio <i>Presidente da Câmara</i>
Município de Pinhel	Vogal	Rui Manuel Saraiva Ventura <i>Presidente da Câmara</i>
Município de Tabua	Vogal	Ricardo Manuel Oliveira da Silva Cruz <i>Presidente da Câmara</i>
Município de Ponte de Lima	Vogal	Vasco Nuno Magalhães Velho de Almeida Ferraz <i>Presidente da Câmara</i>

II - ASSOCIADOS

91 Municípios associados

A 31 de Dezembro de 2021

Município de Águeda
 Município de Alandroal
 Município de Albufeira
 Município de Alcobaça
 Município de Alenquer
 Município de Almeirim
 Município de Alpiarça
 Município de Anadia
 Município de Arcos de Valdevez
 Município de Armamar
 Município de Arruda dos Vinhos
 Município de Azambuja
 Município de Barcelos
 Município de Beja
 Município de Bombarral
 Município de Borba
 Município de Cadaval
 Município de Câmara de Lobos
 Município de Campo Maior
 Município de Cantanhede
 Município de Carregal do Sal

Município de Cartaxo
Município de Cascais
Município de Chamusca
Município de Coruche
Município de Estremoz
Município de Évora
Município de Felgueiras
Município de Ferreira do Alentejo
Município de Figueira de Castelo Rodrigo
Município de Gouveia
Município de Grândola
Município de Lagoa
Município de Lagos
Município de Lajes do Pico
Município de Lamego
Município de Loures
Município de Lourinhã
Município de Madalena
Município de Mafra
Município de Marco de Canaveses
Município de Mealhada
Município de Mêda
Município de Melgaço
Município de Mértola
Município de Monção
Município de Montemor-o-Novo
Município de Montijo
Município de Moura
Município de Mourão
Município de Murça
Município de Nelas
Município de Oeiras
Município de Ourém
Município de Palmela
Município de Penalva do Castelo
Município de Peso de Régua
Município de Pinhel
Município de Ponte da Barca
Município de Ponte de Lima
Município de Portalegre
Município de Porto Moniz
Município de Praia da Vitória
Município de Redondo
Município de Reguengos de Monsaraz
Município de Rio Maior
Município de Salvaterra de Magos

Município de Santa Marta de Penaguião
Município de Santarém
Município de São Roque do Pico
Município de São Vicente
Município de Setúbal
Município de Silves
Município de Sintra
Município de Sobral de Monte Agraço
Município de Stº Cruz da Graciosa
Município de Tábua
Município de Tabuaço
Município de Tomar
Município de Torres Novas
Município de Torres Vedras
Município de Valongo
Município de Vendas Novas
Município de Viana do Castelo
Município de Vidigueira
Município de Vila de Rei
Município de Vila Franca de Xira
Município de Vila Nova de Foz Côa
Município de Vila Nova de Gaia
Município de Vila Real
Município de Viseu

Novos Municípios 2021:

- Município de Valongo

III - ACTIVIDADES 2021

Nota introdutória:

Ao longo do ano de 2021 a AMPV acompanhou e foi parceira em diversas iniciativas integradas no Projeto Cidade do Vinho de 2020/2022, distinção atribuída ao Município de Pinhel. Acompanhamos também as iniciativas da Cidade Europeia do Vinho, Aranda de Duero, com a distinção de CIDADE EUROPEIA DO VINHO 2020, por parte da RECEVIN, entidade dinamizadora deste programa a nível europeu. Em 2021 a Cidade Europeia Dionísio do Vinho, galardão atribuído também pela RECEVIN foi atribuído a Cricova, na Moldávia.

Neste relatório vão ser mencionados, por temas e / ou projetos, as ações e atividades realizadas pela AMPV ao longo do ano de 2021 e por ordem cronológica.

5 - CIDADE DO VINHO 2021 – PINHEL PINHEL ELEITA PELA AMPV CIDADE DO VINHO 2021



Eleição aconteceu no dia 5 de Julho de 2019, na Assembleia Intermunicipal da Associação dos Municípios Portugueses do Vinho (AMPV). A candidatura da cidade de Pinhel foi a que reuniu a maioria dos votos dos membros desta mesma Assembleia, que ocorreu na Cidade do Vinho de 2019, Peso da Régua.

Para o município de Pinhel, esta é uma importante distinção, num ano que assinala os 250 anos da sua elevação a cidade, integrando nestas comemorações um vinho especialmente distinguido para assinalar a data.

Link de acesso ao vídeo de apresentação de Pinhel – “Cidade do Vinho”
<https://www.youtube.com/watch?v=Cs2ikHTWRFs>

Região Vitivinícola da Beira Interior

A Região Vitivinícola da Beira Interior “tem um passado histórico vitivinícola que remonta à fundação da nacionalidade portuguesa, está localizada no interior centro de Portugal, tem cerca de 16 000 hectares de vinhas e uma grande

variedade de castas. Destacam-se nas brancas a Síria, Fonte Cal, Malvasia e Arinto e, nas Tintas, a Rufete, Touriga Nacional, Touriga Franca e Tinta Roriz.


Os vinhos são influenciados pela montanha, rodeados pelas serras da Estrela, Marofa e Malcata e pela altitude com variações entre os 400 e os 700 metros. Os solos são de origem granítica na sua maioria, sendo os restantes essencialmente de origem xistosa. O clima da região é muito agreste, com temperaturas negativas no Inverno e Verões muito quentes e secos. Desta combinação de factores resultam vinhos brancos de grande exuberância aromática e muita frescura e, nos tintos, vinhos com aromas complexos a frutos silvestres e especiarias, aliados a uma frescura marcante.

Esta região produz vinhos brancos, tintos, rosados e palhetes, bem como espumantes naturais de qualidade, contribuindo para tal a grande variedade de castas que têm permitido a descoberta constante de novos aromas e sabores.

Nos últimos anos, tem-se dado nesta região uma grande evolução relativa ao aumento do número de produtores e à qualidade dos seus vinhos. A Beira Interior quer afirmar-se como uma região de excelência e qualidade na produção de vinhos e ocupar o seu legítimo lugar juntamente com as grandes regiões vitivinícolas portuguesas."

Texto retirado do site da CVR da Beira Interior

Pinhel "Cidade do Vinho 2020/2022"



Em 2020, Pinhel assinalou os 250 anos da sua elevação à categoria de Cidade e assume também o título de Cidade do Vinho. Duas efemérides que levam o Município de Pinhel a dizer que este será o "ano oficial para visitar Pinhel".

As suas origens remontam ao período calcolítico, contudo, existem no concelho vestígios mais antigos, nomeadamente as pinturas e gravuras rupestres do Vale do Côa, em Cidadelhe.

O centro histórico da cidade, de ruas estreitas, adaptadas à morfologia do terreno, apresenta inúmeras referências patrimoniais dos períodos medieval e moderno.

O Castelo de Pinhel, beneficiado durante o período de D. Dinis e com torre de menagem do período de D. Manuel, encontra-se rodeado por uma muralha com cerca de 800 metros de perímetro e que é possível percorrer através do recentemente requalificado "Caminho de Ronda".

As casas do século XVI, na rua de Santa Maria, atestam a presença judaica. Dos séculos XVII e XVIII, os solares, espalhados por toda a zona antiga, destacam-se da restante malha urbana pela monumentalidade e requinte decorativo.

Todas as épocas do ano são indicadas para visitar Pinhel, contudo importa lembrar a realização de eventos que representam um atrativo extra. A Feira das Tradições (no fim de semana que antecede o Carnaval), a Feira Medieval (no primeiro fim de semana de junho), as Festas da Cidade (em finais de agosto), o certame Beira Interior – Vinhos & Sabores (em meados de novembro) e a Corrida de São Silvestre (dia 31 de dezembro), são alguns dos momentos marcantes de um concelho que não para.

A autenticidade da gastronomia local associada à excelência dos vinhos de Pinhel, completam o roteiro de quem visita a hospitaleira Cidade Falcão.

6 – VIAGENS DE BACO



Calendarização Gravações "Viagens de Baco" –

- Rota Bairrada: Águeda, Anadia, Cantanhede, Mealhada
 - 1 e 2 de Junho
- Rota Alvarinho: Melgaço e Monção
 - 1 e 2 de Junho
- Rota Verdes: Barcelos, Felgueiras, Marco de Canaveses, Valongo; Arcos de Valdevez, Ponte da Barca, Ponte de Lima, Viana do Castelo
 - 7 e 8 de Junho
- Rota Tejo: Alpiarça, Almeirim, Azambuja, Cartaxo; Chamusca, Coruche, Rio Maior, Salvaterra de Magos; Santarém, Tomar, Torres Novas, Vila de Rei
 - 15 a 17 de Junho

- Rota Beira Interior: Figueira de Castelo Rodrigo, Gouveia, Pinhel
 - 23 e 24 de Junho
- Rota Porto e Douro: Armamar, Vila Nova de Foz Côa, Mêda, Murça, Peso da Régua; Santa Marta de Penaguião, Tabuaço, Lamego, Vila Nova de Gaia
 - 30 de Junho a 2 de Julho
- Rota Trás-os-Montes: Mirandela, Valpaços, Murça, Vila Real
 - 7 e 8 de Julho
- Rota Alentejo: Alandroal, Beja, Borba, Campo Maior; Estremoz, Évora, Ferreira do Alentejo, Mértola; Montemor-o-Novo, Moura, Mourão, Portalegre; Redondo, Reguengos de Monsaraz, Vendas Novas, Vidigueira
 - 12 a 15 de Julho
- Rota Algarve: Albufeira, Lagos, Lagos, Silves
 - 19 e 20 de Julho
- Rota Madeira: Câmara de Lobos, Porto Moniz, São Vicente
 - 27 a 29 de Julho
- Rota Açores: Lajes do Pico, São Roque do Pico, Madalena do Pico, Praia da Vitória, Santa Cruz da Graciosa
 - 27 a 29 de Julho

7 – 14º Aniversário AMPV –





12 JUNHO 2021

SANTARÉM

Feira Nacional da Agricultura

CERIMÓNIA DE ENTREGA

PRÉMIOS PRESTÍGIO AMPV

*Cerimónia presidida pela
Sr.ª Ministra da Agricultura*

PAVILHÃO TERRITÓRIOS VINHATEIROS

16h00 Concurso Cidades do Vinho

Entrega dos Prémios

e Prova de Vinhos

16h45 Inauguração Pavilhão dos Territórios Vinhateiros, Olivícolas e Corticeiros de Portugal

Pela Sr.ª Ministra da Agricultura

Colocação de uma placa afixiva

GRANDE AUDITÓRIO DO CNEMA

17h00 Sessão de Abertura

Presidente da CAP*

- Eng. Eduardo Oliveira e Sousa

Presidente da Câmara de Santarém*

- Dr. Ricardo Gonçalves

Presidente da Câmara de Pinhel

(Cidade do Vinho 2021/2022)

- Dr. Rui Ventura

Presidente da Recevin

- Dr. José Calisto

Presidente da AMPV

- Dr. Pedro Magalhães Ribeiro

*e online

18h00 Homenagem nacional a título póstumo

Dr. Almeida Henriques - Intervenção

do Vice-Presidente João Paulo

Gouveia

Dr. Carlos Bernardes - Intervenção

da Presidente Laura Maria Jesus

Rodrigues

18h30 Assinatura dos Protocolos com o Ministério da Agricultura

Intervenção da senhora ministra da
agricultura Dr.ª Maria do Céu Antunes

19h00 Pausa para café

19h30 Projetos AMPV

Apresentação do Portal

Enoturismo.pt, do Inventário e do Livro

"Territórios Vinhateiros, Olivícolas e

Corticeiros de Portugal"

19h45 Entrega de Prémios

PRÉMIOS CONCURSO

CIDADES DO VINHO

Presidente da Comissão De Honra do

Concurso Cidades do Vinho

- Dr. Vasco Aveliz

Presidente da Comissão Científica do

Concurso Cidades do Vinho

- Dr. António Corvelo Garcia

Presidente do Júri

- Eng. António Ventura

Presidente da Câmara Municipal de

Lagoa - Organizadora do concurso

PRÉMIOS PRESTÍGIO AMPV

Prémio Enoturismo

Jorge Sampaio - Presidente da Rota

da Bairrada

Prémio Museu do Vinho

Museu do Vinho de São João da

Pesqueira

Prémio Entidade do Ano

CNEMA - Feira Nacional da

Agricultura 2019 - Tema "A Vinha e o

Vinho"

Prémio Personalidade do Ano

José Calisto - Presidente da Recevin

20h30 ENCERRAMENTO.



Portugal

Associação Nacional de Municípios Portugueses



8 - Livro Territórios Vinhateiros

ampv
Associação de Municípios
Portugueses do Vinho

**Mais de 100
destinos enoturísticos
num só livro**

ampv.pt

LIVRO "TERRITÓRIOS VINHATEIROS, OLIVÍCOLAS E CORTICEIROS DE PORTUGAL"
Mais de 100 destinos enoturísticos num só livro

Há muito que a AMPV - Associação de Municípios Portugueses do Vinho, em conjunto com a ARVP - Associação das Rotas dos Vinhos de Portugal, estão a trabalhar a área do Enoturismo, procurando a estruturação e organização da oferta enoturística de todo o território nacional.

É neste âmbito que se enquadra este grande projeto do livro "Territórios Vinhateiros, Olivícolas e Corticeiros de Portugal", que é complementado pelo portal Enoturismo.pt.

Após uma primeira edição lançada em 2017, e que focava apenas o património vitivinícola, a AMPV decidiu reformular conteúdos e alargar a publicação aos territórios olivícolas e corticeiros nacionais, lançando esta 2.ª edição, intitulada "Territórios Vinhateiros, Olivícolas e Corticeiros de Portugal".

É uma publicação que pretende valorizar e promover três dos mais importantes produtos endógenos nacionais — o vinho, o azeite e a cortiça — e que tantas potencialidades têm para impulsionar o turismo nestes territórios.

Ao longo das suas cerca de 500 páginas, são apresentadas as principais tradições do nosso país, a gastronomia típica de cada região, a diversidade dos vinhos, os azeites, os produtos tradicionais e o património tão diversificado existente de norte a sul do país e ilhas.

No livro estão representadas todas as regiões vitivinícolas do país e mais de 100 municípios, dedicando a cada um 4 páginas. Mantém-se a particularidade da 1ª edição: cada município tem a sua própria capa personalizada, ou seja, o livro tem cerca de uma centena de capas diferentes.

Paralelamente, a AMPV, em parceria com a Associação das Rotas dos Vinhos de Portugal, lançou o portal Enoturismo.pt, onde os municípios que integram este livro estão representados, apresentando toda a sua oferta enoturística.

Apresentação nacional do livro "Territórios Vinhateiros, Olivícolas e Corticeiros de Portugal" decorreu em Lisboa no dia 6 de setembro



- *Obra irá ser proposta para candidatura internacional aos Prémios OIV*
- *Presidente do IVV destaca o contributo deste livro para a promoção da diversidade e riqueza dos territórios*
- *Presidente da AMPV enaltece trabalho da AMPV "que não ficou isolada na sua promoção direta do vinho, mas decidiu andar de braços dados com outros setores agrícolas, como o azeite e a cortiça"*
- *No livro e no portal enoturismo.pt encontramos toda a oferta nacional, estruturada e integrada, "um trabalho que não foi feito até agora por nenhuma outra entidade", constatou José Arruda*

A apresentação nacional do livro "Territórios Vinhateiros, Olivícolas e Corticeiros de Portugal" decorreu no dia 6 de setembro, em Lisboa, no Instituto da Vinha e do Vinho (IVV).

Após uma primeira edição lançada em 2017, e que focava apenas o património vitivinícola, a Associação de Municípios Portugueses do Vinho (AMPV) decidiu

reformular os conteúdos e alargar a publicação aos territórios olivícolas e corticeiros nacionais, dando origem a uma publicação que pretende, sobretudo, valorizar e promover três dos mais importantes produtos endógenos nacionais: o vinho, o azeite e a cortiça.

Bernardo Gouvêa, presidente do IVV, marcou presença nesta sessão pública e enalteceu este grande projeto da AMPV, precisamente por dar enfoque ao vinho, ao azeite e à cortiça, **"três das mais importantes vertentes para nos projectarmos em termos internacionais"**. Afirmou ainda que **"a AMPV tem toda a razão de existir e o seu trabalho deve ser valorizado, porque contribuiu para sustentar o território e para dar a conhecer ao mundo a sua diversidade e riqueza"**.

No seguimento do desafio lançado pelo especialista Curvelo Garcia, Bernardo Gouvêa confirmou que irá propor este livro à Comissão Nacional, para candidatura aos Prémios OIV - Organização Internacional da Vinha e do Vinho.

O presidente da AMPV, Pedro Magalhães Ribeiro, também sublinhou a importância económica que os setores do vinho, do azeite e da cortiça representam para o país, 2 mil milhões de euros, **"e só por isso dá para ver a importância desta iniciativa da AMPV, que não ficou isolada na sua promoção direta do vinho, mas decidiu andar de braços dados com outros setores agrícolas que são importantes marcas portuguesas"**.

José Arruda, secretário geral da AMPV, apresentou o livro, destacando características como a grande abrangência de entidades (IVV, Viniportugal, CVR's, CIM's, entidades regionais de turismo, etc.); o número de municípios presentes no livro: 107; e o número de capas: 111 (cada município e a maioria das entidades têm uma capa personalizada). Destacou ainda a criação do portal enoturismo.pt, que faz uma ligação direta ao livro através de um código QR que consta nas capas e no interior do livro.

"O grande objetivo deste projeto é a organização e promoção integrada de toda a oferta nacional. No livro e no portal encontramos toda essa informação nacional, um trabalho que não foi feito até agora por nenhuma outra entidade. Nós já temos esse trabalho feito, temos essa oferta organizada e estamos agora a divulgá-la e a torná-la acessível aos turistas", constatou José Arruda.

Há muito que a AMPV, em conjunto com a ARVP - Associação das Rotas dos Vinhos de Portugal, estão a trabalhar a área do enoturismo, procurando a estruturação e organização da oferta enoturística de todo o território nacional. Um trabalho conjunto que foi também destacado por Ângelo Machado, presidente da ARVP, que marcou presença nesta sessão.

Ao longo das cerca de 500 páginas deste livro são apresentadas as principais tradições do nosso país, a gastronomia típica de cada região, a diversidade dos



vinhos, os azeites, os produtos tradicionais e o património tão diversificado existente de norte a sul do país e ilhas.

No livro estão representadas todas as regiões vitivinícolas do país e mais de 100 municípios, dedicando a cada um 4 páginas. Mantém-se a particularidade da 1ª edição: cada município tem a sua própria capa personalizada, ou seja, o livro tem mais de uma centena de capas diferentes.

Paralelamente, a AMPV, em parceria com a Associação das Rotas dos Vinhos de Portugal, lançou o portal Enoturismo.pt, onde os municípios que integram este livro estão representados, apresentando toda a sua oferta enoturística.

O livro irá ser apresentado na 5ª Conferência Mundial de Enoturismo, que irá decorrer nos dias 9 e 10 de setembro em Reguengos de Monsaraz, e irá estar à venda nas lojas FNAC.



9 - Rede de Museus Portugueses do Vinho

A Rede de Museus Portugueses do Vinho (RMPV) surge com o objetivo principal de valorizar e preservar o Vinho, em território nacional, enquanto património único e de riqueza imaterial, através daquilo que são os espaços museológicos, ou estruturas de âmbito semelhante, que estejam relacionadas com esta cultura. Esta rede, de adesão livre, está intimamente ligada à Associação de Municípios Portugueses do Vinho (AMPV), já que foi a partir desta que se iniciou uma ação de cooperação única, essencial à promoção da identidade vitivinícola de Portugal, representada na RMPV através dos seus membros. A ideia de uma rede cooperativa em torno dos museus de temática vitivinícola surgiu durante o I

Encontro de Museus da Vinha e do Vinho, organizado pelo Museu do Douro, em 2008. Além de uma exposição de divulgação dos museus do vinho, este Museu editou ainda, em 2011, com o apoio da AMPV, um guia de museus e espaços museológicos da vinha e do vinho em Portugal.

A RMPV, enquanto estrutura operativa da AMPV, é gerida por um Grupo de Trabalho permanente, eleito a cada triénio. Embora se trate de uma rede de carácter informal, possui um plano de atividades próprio, elaborado com o objetivo de dinamizar e valorizar o trabalho dos seus membros através de ações de formação, projetos e parcerias a diferentes níveis. A operacionalidade desta Rede assenta nas reuniões do Grupo de Trabalho, que decorrem de forma descentralizada no território, permitindo a visita aos diferentes membros. Esta política, além de mais democrática, fomenta o conhecimento dos espaços museológicos e permite uma troca de experiências e práticas de investigação em torno da cultura enológica e do seu património, contribuindo para a sua preservação.

A coordenação para o triénio 2019-2021 é assegurada pelo Museu do Douro, ficando a cargo desta instituição toda a logística de organização e intercâmbio entre membros. Deste grupo, constam também, como vogais, o Museu Nacional do Vinho (Alcobaça), o Museu da Bairrada (Anadia), o Museu de Bucelas (Loures), o Museu do Vinho Verde Alvarinho (Monção), o Museu do Vinho do Cartaxo, o Centro de Interpretação e Promoção do Vinho Verde (Ponte de Lima), o Museu do Vinho do Pico (Açores), o Município de Lagoa e a Associação de Municípios Portugueses do Vinho (AMPV).

9 - Reuniões dos Técnicos dos Municípios AMPV

Ao longo de todo o ano de 2021, a AMPV promoveu reuniões quinzenais com os técnicos dos Municípios seus associados, uma vez que, devido à situação de pandemia de COVID-19, o teletrabalho se tornou obrigatório, impedindo deslocações. Deste modo, estas reuniões permitiram uma agilização e comunicação mais eficientes entre a Associação e os técnicos dos Municípios, contribuindo para a participação e execução de diversos projetos em conjunto com os seus associados. Para além disso, permitiu ainda a discussão e adaptação de diversas atividades à realidade de cada Município, tornando mais cómodo para todos a realização dessas mesmas atividades.

10 - Comemoração dos 21 anos da elevação da gastronomia a Património Cultural Nacional

Vinho comemora Gastronomia Património

AMPV assinala 21º aniversário da Gastronomia Património Cultural de Portugal.



Dar continuidade ao sucesso das comemorações do 20º aniversário da elevação da gastronomia portuguesa como 'Património Imaterial' promovidas em 2020 é o objetivo da Associação de Municípios Portugueses do Vinho (AMPV) em parceria com a Associação das Rotas de Vinho de Portugal (ARVP).

Sob o mote 'Gastronomia e Vinho – porque ninguém é feliz sozinho' um conjunto de municípios associados promovem várias iniciativas entre 24 de julho e 1 de agosto, com o objetivo de contribuir para a promoção da enogastronomia dos territórios. Como refere José Arruda, secretário-geral da AMPV, "ao contrário do que pensávamos em 2020, ainda se justifica que, com as regras que se impõem, voltemos a desenvolver ações que estimulem o regresso ao prazer de socializar harmonizando as relações pessoais na companhia da gastronomia e do vinho".

A 26 de julho, data em que, em 2000, foi publicada a Resolução do Conselho de Ministro nº 96/2000, que elevou a gastronomia portuguesa a bem imaterial do património cultural de Portugal, a AMPV promove online, uma 'Emissão Comemorativa' com apresentação de um conjunto de iguarias tradicionais (descrição e história) dos municípios, com propostas de harmonização e ainda as homenagens que no âmbito da comemoração, estas autarquias promovem a pessoas que tenham contribuído para a valorização e notoriedade da gastronomia e vinhos dos respetivos territórios.

A 31 de julho, uma emissão com o tema 'Essa coisa das harmonizações', vai procurar contribuir para 'descomplicar' a conjugação entre a gastronomia e os vinhos. Serão apresentados três vinhos para cada uma das cinco iguarias nacionais que estarão na mesa para que um conjunto de especialistas revelem as suas preferências e, sobretudo, as justificações para as respetivas escolhas.

A 'Emissão Comemorativa' decorreu na Taberna do Quinzena em Santarém, numa associação ao 40º Festival Nacional de Gastronomia de Santarém. Já a emissão sob o mote 'Essa coisa da harmonização' aconteceu em 'Pinhel Cidade do Vinho 2020/21/22'. Ambas as emissões decorreram às 17.30 horas na página de facebook 'Municípios do Vinho' e outras redes sociais ligadas aos municípios associados.

A associação que reúne mais de uma centena de municípios com produção vitivinícola, olivícola e corticeira sublinha que o facto de 'Gastronomia e Vinho' constituírem já um dos mais importantes produtos da nossa oferta turística e a harmonização entre os dois, uma das 'experiências' mais apaixonantes do enoturismo, são as principais razões que levam a AMPV e a ARVP, perante o quase esquecimento da data e da sua importância, a promoverem, com os municípios e Rotas de Vinho suas associadas, um conjunto de atividades que decorreram em todo o País, entre 24 de julho e 1 de agosto 2021, como forma de assinalar os 21 anos da elevação da Gastronomia a Património Cultural de Portugal.

11 – 1ª "Concurso Cidades do Vinho – Portugal Wine City Challenge"



Concurso Cidades do Vinho 2021 atribui 160 medalhas em Lagoa
— Entrega dos prémios dos dois concursos no dia 12 de junho, na Feira Nacional da Agricultura

Primeira edição do Concurso Cidades do Vinho: 550 vinhos de Portugal continental e ilhas. 160 medalhas atribuídas: 12 de Grande Ouro, 90 de Ouro e 58 de Prata.

O vinho licoroso Pacheca Tawny 40 anos, da Quinta da Pacheca (Município de Lamego), destacou-se como o mais pontuado da primeira edição do Concurso Cidades do Vinho 2021, que decorreu em Lagoa, de 7 a 9 de maio.

Os vinhos licorosos ocupam o topo da tabela. Das 12 medalhas de Grande Ouro, 10 foram atribuídas a vinhos licorosos e duas a vinhos tranquilos. O segundo mais pontuado foi o Porto Colheita 1980 Messias, da Soc. Ag. Comercial Vinhos Messias SA (Município de São João da Pesqueira), e o terceiro foi o Villa Oeiras Tinto 2009, produzido pelo Município de Oeiras. O Município de Oeiras conquista ainda outras duas Medalhas de Grande Ouro, com o Villa Oeiras Superior e o Villa Oeiras Vinho Generoso.

A Casa Ermelinda Freitas destaca-se enquanto produtor mais premiado, com 12 medalhas de Ouro e 6 de Prata, e o segundo a conquistar o maior número de medalhas foi a Adega Cooperativa do Cartaxo, com um total de 13 medalhas, 9 de Ouro e 4 de Prata.

Como este concurso premeia também os territórios de origem dos vinhos — fator que o diferencia de todos os outros e o torna único no mundo —, Palmela está de parabéns por ser o município com o maior número de medalhas (24 medalhas), seguindo-se o Cartaxo, com 14.

No balanço desta iniciativa, **"este concurso foi um sucesso a vários níveis, a começar pelo número de vinhos. Ultrapassar o meio milhar de vinhos numa primeira edição é extraordinário, tivemos todas as regiões a participar, produtores e seus municípios, de norte a sul do país e ilhas. Depois, todo o envolvimento de entidades, Presidente da República com o seu Alto Patrocínio; Ministra da Agricultura, com o seu apoio institucional e presença no dia de abertura; o contributo inestimável dos nossos jurados, o apoio do Município de Lagoa e o trabalho dos nossos colaboradores. Mas o maior reconhecimento vai para os vinhos portugueses, os seus produtores e os seus municípios. O trabalho de excelência que desenvolvem tem de continuar a ser valorizado e promovido. Tudo isto vai exigir mais de todos nós e fazer com que encaremos ainda com mais desafio e exigência a segunda edição do concurso, em 2022"**.

O Concurso Cidades do Vinho foi organizado pela AMPV (Associação de Municípios Portugueses do Vinho) e ARVP (Associação das Rotas dos Vinhos de Portugal). Teve como parceiros o Município de Lagoa, a Recevin - Rede Europeia de Cidades do Vinho e a Città del Vino. Contou com o Alto Patrocínio da Presidência da República e o apoio institucional do Ministério da Agricultura.

A Ministra da Agricultura, Maria do Céu Antunes, marcou presença na abertura do concurso, reconhecendo a importância e contributo desta iniciativa para a afirmação e promoção da qualidade dos vinhos nacionais e anunciando, por essa ocasião, um conjunto de medidas de apoio ao setor.

Importantes personalidades do setor associaram-se também a este concurso e integraram o júri e as Comissões Científica e de Honra.

A lista de todos os vinhos premiados pode ser consultada em www.concursocidadesdovinho.pt ou www.ampv.pt

CONCURSO EUROPEU CIDADES DO VINHO EM ITÁLIA

A inscrição no concurso nacional foi válida também para o concurso internacional Cidades do Vinho, o que significa que a grande maioria dos vinhos que participaram neste concurso nacional, em Lagoa, marcaram presença em Itália, no concurso europeu que decorreu em Castelvetro di Modena, de 20 a 23 de maio.



O concurso europeu é organizado há 19 anos pela associação Città del Vino e Portugal tem assumido nos últimos anos um enorme destaque neste concurso.

ENTREGA DOS PRÉMIOS NA FNA - FEIRA NACIONAL DA AGRICULTURA

A entrega dos prémios dos dois concursos — concurso nacional e europeu — aconteceu no dia 12 de junho, na Feira Nacional da Agricultura, no CNEMA, em Santarém, pelas 16h00, no Pavilhão Territórios Vinhateiros, no início da sessão comemorativa do 13º aniversário da AMPV, a qual foi presidida pela Ministra da Agricultura.

13 - DIA EUROPEU / MUNDIAL DO ENOTURISMO

Dia Europeu do Enoturismo 2021 celebrou-se a 14 de novembro

No dia 14 de novembro comemorou-se o Dia Mundial do Enoturismo

Mesmo em tempos de pandemia, municípios, produtores e outros agentes enoturísticos, de vários pontos do mundo, não deixaram de comemorar a data. Este ano, voltam a ser convocados para desenvolverem atividades enoturísticas, no dia 14 de novembro, Dia Mundial do Enoturismo.

De modo online ou presencialmente, o leque de propostas será grande, assim como é enorme a oferta enoturística que encontramos em Portugal e que, de ano para ano, tem vindo a crescer e a afirmar-se cada vez mais.

José Arruda, presidente da AMETUR - Associação Mundial de Enoturismo e secretário-geral da AMPV - Associação de Municípios Portugueses do Vinho, refere que **"esta comemoração mundial é uma forma de mostrar a força que o enoturismo representa em termos turísticos e o potencial que tem. É uma atividade que, por um lado, tem tido um crescimento enorme, em termos de investimento dos próprios operadores que apostam cada vez mais nesta área de negócio, e por outro lado, é uma área tem tido uma procura cada vez maior por parte dos visitantes, que procuram experiências diferentes, diferenciadoras, em alternativa ao turismo de massas"**.

Mais de 600 cidades e municípios de vários pontos do mundo estarão envolvidos nesta comemoração, organizando visitas guiadas a adegas, degustação de vinhos, visitas a locais turísticos e históricos do território, passeios pelas vinhas, harmonizações de vinhos, entre muitas outras atividades, tornando a cultura do vinho mais acessível aos cidadãos — que é também um dos principais desígnios desta comemoração.



O Dia Europeu do Enoturismo foi instituído em 2009 pela Rede Europeia das Cidades do Vinho (Recevin), passando a ter um carácter mundial a partir de 2019. A AMPV é parceira da Recevin na promoção desta iniciativa, dinamizando-a a nível nacional em colaboração com os municípios e Rotas do Vinho. São ainda parceiros desta comemoração a Città del Vino (Itália), Acevin (Espanha) e a AMETUR.

14 – RAINHA DAS VINDIMAS DE PORTUGAL



Daniela Marques eleita Rainha das Vindimas de Portugal

Pinhel, Cidade do Vinho 2020-2022, recebeu no dia 11 de setembro a final do concurso "Rainha das Vindimas de Portugal 2021", iniciativa promovida pela Associação de Municípios Portugueses do Vinho (AMPV).

O título de Rainha das Vindimas 2021 foi conquistado por Daniela Marques, representante do município de Tábua, que também conquistou o Prémio Fotogenia. A faixa foi com o título de Rainha foi entregue por Pedro Ribeiro, presidente da AMPV e presidente da Câmara Municipal do Cartaxo.

O lugar de 1.º Dama de Honor foi conquistado por Rafaela de Oliveira, concorrente do

Cartaxo, e a candidata Tânia Pina, representante de Pinhel, conquistou o lugar de 2.º Dama de Honor. Eleita pelas próprias concorrentes, Raquel Oliveira, concorrente do Cadaval, foi a vencedora do Prémio Simpatia.

A concurso estiveram onze candidatas, em representação dos municípios de Alenquer, Arruda dos Vinhos, Cadaval, Cartaxo, Lagoa, Palmela, Pinhel, Portalegre, Rio Maior, Tábua e Torres Vedras.

A noite foi de gala e acentuou os laços de união e camaradagem estabelecidos ao longo dos dois dias que as candidatas passaram na cidade de Pinhel. A participação de público foi limitada aos grupos de apoiantes diretamente ligados às candidatas, entre os quais estavam representantes dos onze Municípios envolvidos.


Quanto ao júri, a responsabilidade recaiu sobre um painel de jurados liderado por José Arruda, secretário-geral da AMPV.

Ao longo da noite, as candidatas fizeram dois desfiles: o primeiro em Traje Regional e o segundo em Vestido de Noite. As concorrentes tiveram ainda a oportunidade de se dirigir ao público para apresentarem o seu concelho e a importância da vinha e do vinho para os territórios vinhateiros.

Por força das circunstâncias e pelo facto de ser Cidade do Vinho 2020-2022, Pinhel irá acolher novamente a Gala da Rainha das Vindimas em 2022.

Participaram nesta edição da Rainha das Vindimas de Portugal as jovens: Beatriz Teixeira, de Alenquer, Maria Gagueiro, de Arruda dos Vinhos, Raquel Oliveira, do Cadaval, Rafaela de Oliveira, do Cartaxo, Madelon Geerlings, de Lagoa, Diana Sousa, de Palmela, Tânia Pina, de Pinhel, Maria Dias, de Portalegre, Helena Henriques, de Rio Maior, Daniela Marques, de Tábua, e Maria Figueiredo, de Torres Vedras.





IV - PROJETOS

1 – WINE MODERATION



WINE in MODERATION

ESCOLHA | PARTILHE | CUIDE

CONFERENCIA DIA MUNDIAL "WINE IN MODERATION"

DIA 16 DEZEMBRO

Auditório da Escola Hotelaria e Turismo

Rua Luísa Todi - Setúbal

Conferência Mundial - Vinho com Moderação no dia 16 de dezembro em Setúbal ARVP e AMPV convidaram um painel internacional de oradores para refletir sobre a importância do consumo responsável de vinho e vão propor a criação do Dia Mundial - Vinho com Moderação

A Associação das Rotas dos Vinhos de Portugal (ARVP), em parceria com a Associação de Municípios Portugueses do Vinho (AMPV) e a AMETUR - Associação Mundial de Enoturismo, promoveu no dia 16 de dezembro, a partir das 9h00, no

Auditório da Escola de Hotelaria e de Turismo de Setúbal, a 1ª Conferência Mundial - Vinho com Moderação.

A iniciativa realizou-se no âmbito do programa "Wine in Moderation" e juntou personalidades representantes de diferentes entidades nacionais e internacionais, promovendo uma reflexão global sobre a importância do consumo moderado de vinho para um estilo de vida saudável.

A ARVP e AMPV propôs nesta conferência o **dia 16 de dezembro** como data para celebração do Dia Mundial - Vinho com Moderação, ficando este dia, todos os anos, associado à mensagem do consumo moderado de vinho.

José Arruda defende que **"beber vinho com moderação e de forma responsável é um assunto que deve estar na ordem do dia e que deve envolver todas as entidades que trabalham nesta área. Há números preocupantes sobre o excesso de consumo de álcool, incluindo nos mais jovens, e nós sentimos a responsabilidade de divulgar esta mensagem, de a fazer chegar a um maior número de pessoas e o mais longe possível. Por essa razão vamos realizar esta conferência e propor a criação do Dia Mundial - Vinho com Moderação no dia 16 de dezembro, com o objetivo de agregar entidades de diferentes países e continentes e divulgar a uma só voz esta mensagem"**.

Foram convidadas para esta conferência personalidades como José Calixto, presidente da Recevin - Rede Europeia de Cidades do Vinho, Paolo Corbini, da Città del Vino (Itália), Ana Cano Alarcos, da Acevin (Espanha), George Sandman e Nadia Frittella, do Wine in Moderation, Ivane Favero (Brasil) técnica de Turismo do Brasil, Guillermo Barletta, diretor de Turismo de Lujan de Cuyo, Rafael Conceição, gerente de marketing do Consevits, Henrique Soares, da Rota de Vinhos da Península de Setúbal, Luís Encarnação, presidente da AMPV, entre outros.

2 - AMPV CONSOLIDA SECÇÃO DOS MUNICÍPIOS OLIVÍCOLAS

Nova plataforma de trabalho em rede foi constituída no dia 12 de fevereiro de 2019, em Moura.

A Associação de Municípios Portugueses do Vinho (AMPV) iniciou desta forma o alargamento da sua área de trabalho e intervenção a um dos produtos endógenos que muito tem contribuído para a valorização dos territórios e o desenvolvimento económico do espaço rural: o azeite.

A Secção dos Municípios Olivícolas foi constituída no dia 12 de fevereiro de 2019, na Câmara Municipal de Moura.

A Secção, cujo coordenador é o Município de Moura, foi alargada e consolidada ao longo do ano de 2021, sobretudo com a entrada do Município de Vila de Rei e



Torres Novas (ambos com forte tradição e património olivícola).

Em 2021 a AMPV promoveu esta Secção através de reuniões e seminários, onde o azeite foi o tema central, numa perspetiva do reforço da sua importância económica, gastronómica e cultural, relacionando também este produto com os desafios que a crise pandémica veio evidenciar.

3 - REDE DAS ALDEIAS VINHATEIRAS

O objetivo da AMPV é criar um projeto integrado e estruturado, de âmbito nacional, e que inclusive possa sustentar a elaboração de candidaturas para captação de financiamento para requalificar e dinamizar esses territórios.

4 – “FESTIVAL NACIONAL GASTRONOMIA

AMPV e ARVP no Festival Nacional de Gastronomia de Santarém, de 18 a 28 de novembro

O Festival Festival Nacional de Gastronomia — distinguido pelo site de viagens Big 7 Travel como um dos melhores festivais gastronómicos da Europa — comemora 40 anos nesta edição de 2021 e a ARVP - Associação das Rotas dos Vinhos de Portugal e a AMPV - Associação de Municípios Portugueses do Vinho vão marcar presença neste grande certame de divulgação da boa mesa portuguesa.

Ocupando um espaço privilegiado neste festival, a ARVP e AMPV dedicaram um dia a cada uma das regiões do país e vão promover provas de vinhos e sessões de show cooking.

O livro "Territórios Vinhateiros, Olivícolas e Corticeiros de Portugal" foi divulgado neste certame: esteve à venda na livraria do festival, onde podemos encontrar a melhor bibliografia sobre vinhos e gastronomia, e foi apresentado numa sessão pública marcada para o dia 25 de novembro, às 18h00.

Em representação da ARVP e da AMPV, José Arruda revela que **"sendo este o principal festival gastronómico do país, a Associação das Rotas e a AMPV não podiam deixar de marcar presença neste grande evento"**, e justifica que **"temos uma secção de trabalho dedicada exclusivamente à Gastronomia e outra aos Azeites de Portugal, comemoramos o Dia da Gastronomia - Património Imaterial, temos desenvolvido um intenso trabalho de promoção dos nossos vinhos, que são uma presença tão assídua da nossa mesa e que estão entre os nossos produtos mais endógenos. Portanto, é sobretudo isto que queremos mostrar a quem nos visitar nos 10 dias do evento: a diversidade dos nossos vinhos, que em cada**



região ganham características próprias e únicas, acompanhados de alguns dos nossos melhores produtos gastronómicos".

Presença no concurso de vinhos Berliner Wein Trophy em setembro, na Alemanha.

V - REUNIÕES DOS ÓRGÃOS SOCIAIS

- Dia 24 de Março: Reunião do Conselho Diretivo da AMPV
- Dia 24 de Março: Reunião Assembleia Intermunicipal da AMPV
- Dia 30 de Abril: Reunião do Conselho Diretivo da AMPV
- Dia 09 de Junho: Reunião Assembleia Intermunicipal da AMPV
- Dia 30 de Junho: Reunião do Conselho Diretivo da AMPV
- Dia 10 de Dezembro: Reunião do Conselho Diretivo da AMPV
- Dia 11 de Dezembro: Assembleia Intermunicipal da AMPV

VI - REUNIÕES COM PARCEIROS EUROPEUS

REUNIÕES COM ENTIDADES EUROPEIAS DO SETOR

1- RECEVIN - REDE EUROPEIA DAS CIDADES DO VINHO



2 - RETECORK – REDE EUROPEIA DOS TERRITÓRIOS CORTICEIROS

VII - COMUNICAÇÃO

1 - Comunicação Externa

Ciente da importância da comunicação via redes sociais e institucionalmente no site, a AMPV continua a trabalhar com uma empresa da área que alimenta diariamente a plataforma digital. O ano de 2021 foi o ano em que o site e as plataformas digitais revelaram maior importância, com maior número de publicações e com as emissões em direto das diversas iniciativas que a AMPV desenvolveu. Esta vertente foi ainda reforçada pela edição digital do livro "Territórios Vinhateiros, Olivícolas e Corticeiros de Portugal".

Link de acesso ao livro digital:

<https://issuu.com/ampv/docs/livro-ampv-digital>

2- Comunicação Interna

Ao nível interno continuou o trabalho de otimização dos canais de comunicação, nomeadamente um desenvolvimento de uma base de dados que comporte todas as câmaras, com uma maior aproximação aos interlocutores dos respetivos Municípios, através de email direto. Diariamente existe uma atualização da base de dados a fim de evitar erros de transmissão de mensagem. Ao nível de comunicação, privilegiamos o canal de comunicação online.

Em 2021, devido à situação pandémica, a comunicação *online* foi privilegiada, sobretudo através das reuniões com os técnicos dos associados da AMPV e da iniciativa "Município Secreto do Vinho", o que contribuiu para um maior envolvimento e estreitamento de laços entre os Municípios associados da AMPV.

ELEIÇÕES AMPV – TOMADA DE POSSE



CONVITE

**TOMADA DE POSSE
ORGÃOS SOCIAIS DA AMPV 2021 / 2025**

A AMPV vem convidar Vossa Excelência para a cerimónia da posse dos órgãos sociais da AMPV para o triénio de 2021 / 2025, que vai acontecer no jantar a realizar no dia 25 de novembro às 20h30 no Restaurante Varanda do Parque no CNEMA – Feira Nacional da Agricultura em Santarém.

SANTARÉM • 25 NOVEMBRO 2021

18h00

Apresentação do Livro
'Territórios Vinhateiros, Olivícolas e Corticeiros de Portugal'
com prova de vinhos no 40º Festival Nacional de Gastronomia
– Casa do Campino, Santarém

20h30

Jantar no Restaurante Varanda do Parque no CNEMA
– Feira Nacional da Agricultura:

- Tomada de posse dos novos órgãos sociais da AMPV para o quadriénio 2021/2025
- Homenagem aos autarcas que deixaram de exercer funções nos seus municípios após o acto eleitoral do dia 26 de setembro de 2021. Esta lista será encabeçada pelo anterior Presidente da Direção Pedro Ribeiro e o anterior Presidente da Assembleia Intermunicipal Ângelo Moura e José Calixto Presidente da RECEVIN.

O Presidente da Assembleia Intermunicipal

FRANCISCO LOPES

Presidente da Câmara Municipal de Lamego

Confirmação até ao dia 19 de Novembro para
ampvino@gmail.com
teff - 243 248 090/91

A AMPV - Associação dos Municípios Portugueses do Vinho elegeu no dia 25 de Novembro, na sua sede em Santarém, os Órgãos Sociais para o quadriénio 2021-2025. Desta forma, foi eleito Presidente do Conselho Diretivo Luís Encarnação, Presidente da Câmara Municipal de Lagoa, enquanto Francisco Lopes, Presidente da Câmara Municipal de Lamego, foi eleito Presidente da Mesa da Assembleia Intermunicipal.

Na cerimónia de tomada de posse, que decorreu igualmente no CNEMA, em Santarém, a AMPV prestou homenagem aos autarcas que cessaram funções no anterior mandato da AMPV, Pedro Ribeiro, Presidente cessante do Conselho Diretivo, Ângelo Moura, Presidente cessante da Mesa da Assembleia Intermunicipal e ainda José Calixto, Presidente da RECEVIN - Rede Europeia das Cidades do Vinho. Para além destas individualidades, foram homenageados os



autarcas fundadores da associação e os que cessaram funções no anterior mandato nas Câmaras Municipais. A cerimónia foi ainda marcada pela presença da Ministra da Agricultura, Maria do Céu Antunes, que felicitou os Órgãos Sociais eleitos, manifestou apreço e apoio pelo trabalho da Associação de Municípios Portugueses do Vinho na promoção do património rural e vitivinícola.

INICIATIVAS EM 2021

JANEIRO

- Dia 5 de Janeiro – Reunião com Augusto Ramos, CEO da Sismotur "Inventrip"
- Dia 8 de Janeiro – Reunião com os técnicos dos Municípios AMPV
- Dia 8 de Janeiro – Apresentação do programa "Viagens de Baco"
- Dia 15 de Janeiro – 1º Episódio do "Viagens de Baco, dedicado à "Cidade do Vinho 2020/2021" - Pinhel
- Dia 22 de Janeiro – Reunião com os técnicos dos Municípios AMPV
- Dia 22 de Janeiro – Apresentação do programa "Conversas de Baco"

FEVEREIRO

- Dia 5 de Fevereiro – Reunião com os técnicos dos Municípios AMPV
- Dia 5 de Fevereiro – "Conversas de Baco" dedicado ao Enoturismo
- Dia 9 de Fevereiro – Reunião de trabalho com os Municípios da Secção Olivícola da AMPV
- Dia 10 de Fevereiro – Reunião de trabalho com os Museus do Vinho
- Dia 11 de Fevereiro – Reunião de trabalho com os Municípios com património corticeiro
- Dia 12 de Fevereiro – "Conversas de Baco" dedicado ao *Wine in Moderation*
- Dia 15 de Fevereiro – Reunião com a consultora Índice, para candidatura no âmbito dos Grupos de Ação Local
- Dia 18 de Fevereiro – Reunião com os técnicos dos Municípios AMPV
- Dia 19 de Fevereiro – "Conversas de Baco" dedicado à AMETUR
- Dia 25 de Fevereiro – Reunião com a consultora Índice, para candidatura no âmbito dos Grupos de Ação Local
- Dia 25 de Fevereiro – Reunião com Pinhel para preparação de atividades no âmbito da "Cidade do Vinho 2020/2021"
- Dia 26 de Fevereiro – Reunião de trabalho com a C.M. de Lagoa e com a CVA acerca do Concurso Cidades de Vinho
- Dia 26 de Fevereiro – "Conversas de Baco" dedicado as viagens de Enoturismo;

MARÇO

- Dia 3 de Março – Reunião com a C.M. de Lagoa e CVA acerca do Concurso Cidades do Vinho
 - Dia 4 de Março – Reunião com a *Revista de Vinhos*
 - Dia 5 de Março – “Conversas de Baco” dedicado aos Museus do Vinho
 - Dia 9 de Março – Reunião com a CVA
 - Dia 12 de Março – “Conversas de Baco” dedicado aos Vinhos Históricos
 - Dia 18 de Março – Reunião com os Técnicos dos Municípios no Zoom
 - Dia 24 de Março – Reunião com a Comissão de Vinhos do Algarve e com a Câmara Municipal de Lagoa
 - Dia 24 de Março – Reunião do CD da AMPV
 - Dia 24 de Março – Reunião da Assembleia Intermunicipal da AMPV;
-
- Dia 19 de Março – “Conversas de Baco” dedicado aos Itinerários Culturais;
 - Dia 20 de Março – Reunião com o Secretário de Estado da Agricultura e do Desenvolvimento Rural, Rui Martinho, pelas 09h00, através de videoconferência.
 - Dia 20 de Março – “Conversas de Baco” dedicado aos Concurso Cidades do Vinho;
 - Dia 30 de Março – Reunião da Direção e Assembleia Geral da ARVP – Associação das rotas de Vinho Portugal;

ABRIL

- Dia 07 de Abril -Início das Gravações do Programa Viagens de Baco – Apresentação de Documento próprio.
- Dia 30 de Abril – 14º Aniversário da AMPV. Jantar dos órgãos Sociais em Pinhel – Cidade do Vinho – Reunião Direção;

MAIO

- Dia 05 e 06 de Maio – Concurso de Vinhos do Algarve em Lagoa;
- Dia 06 a 09 de Maio – Concurso Cidades de Vinho em Lagoa;
- Dia 20 a 23 de Maio – Concurso Europeu de Cidades do Vinho – Modena – Itália;
- Dia 21 de Maio – Reunião do CA da RECEVIN em Modena – Itália;
- Dia 31 de Maio – Reunião do CD da AMPV para aprovação dos Prémios Prestígio da AMPV

JUNHO:

- **Dia 05 a 13 de Junho** – Feira Nacional da Agricultura – CNEMA;
- DIA 12 DE JUNHO. 14º Aniversário da AMPV

16:00 horas

Entrega dos prémios do concurso cidades do vinho. Prova de vinhos – pavilhão territórios vinhateiros – ampv

16h45 - inauguração pavilhão dos territórios vinhateiros, olivícolas e corticeiros de Portugal pela Sr.ª ministra da agricultura. Colocação de uma placa alusiva.

Grande auditório do cnema

17:00 horas - seção de abertura com a intervenção senhor presidente da CAP

- intervenção do senhor presidente da ampv - Dr. Pedro Magalhães Ribeiro

- intervenção do presidente da Camara Municipal de Pinhel – cidade do vinho 2021 /2022
Dr. Rui Ventura

- presidente da Recevin. - dr. José Calixto –

18:00 – homenagem nacional a título póstumo

· Dr. Almeida Henriques - intervenção do vice-presidente - João Paulo Gouveia

· Dr. Carlos Bernardo - intervenção da presidente - Laura Maria Jesus Rodrigues

18:30 - assinatura do protocolo com o ministério da agricultura

Intervenção da senhora ministra da agricultura

Drª Maria do Ceu Antunes

19:00 horas – café

19:30 horas

Apresentação do portal enoturismo.pt e do iventrip e do livro territórios vinhateiros, olivícolas e corticeiros de Portugal;

19:45 – entrega de premio

· presidente da comissão de honra do concurso cidades do vinho – dr. Vasco Avilez

· presidente da comissão científica do concurso cidades do vinho –

Dr António Corvelo Garcia

· presidente do júri – eng. António Ventura

· presidente da câmara municipal de lagoa – organizadora do concurso

- entrega do premio enoturismo –

· Jorge Sampaio – presidente da rota do bairrada

- entrega do premio museu do vinho –

· museu do vinho de São João da Pesqueira

- entrega do premio entidade do ano –

· cnema – feira nacional agricultura 2019 – tema da feira a vinha e o vinho

- entrega do premio personalidade do ano –

· José Calixto – presidente da Recevin

20:30 horas - encerramento.

JULHO:

AGOSTO:

SETEMBRO:

- Dia 03 de Setembro – Almoço com a assinatura do protocolo com o Concurso Mundial de Bruxelas, nas salinas de Rio Maior

- Dia 04 de Setembro – Final das 7 Maravilhas em Lisboa com a presença da Rainha das Vindimas de Portugal;
- Dia 6 de Setembro – Apresentação do Livro dos Territórios Vinhateiros Olivícolas e Corticeiros de Portugal na sede do IVV em Lisboa;
- Dia 07 de Setembro – Apresentação do Livro dos Territórios Vinhateiros Olivícolas e Corticeiros de Portugal no Museu do Douro – Peso da Régua;
- Dia 08 a 10 de setembro – V Conferencia Mundial de Enoturismo em Monsaraz;
- Dia 09 de Setembro – Assinatura da adesão da AMPV ao Conselho Estratégico para o Enoturismo do Turismo de Portugal com a Secretaria de Estado do Turismo em Monsaraz;
- Dia 11 de Setembro – Eleição da Rainha das Vindimas de Portugal na Cidade do Vinho – Pinhel;
- Dia 24 de Setembro – Presença no Programa da RTP 1 das 7 Maravilhas, na Companhia das Lezírias em Benavente;
- Dia 26 de Setembro – Eleições Autárquicas;

OUTUBRO:

- Dia 13 a 17 de outubro – Presença em Berlim no Concurso Mundial de Vinhos – Berlin Wine Trophy;

NOVEMBRO:

- Dia 06 a 08 de novembro – Presença com um stand da AMPV no encontro com vinhos na FIL da Junqueira em Lisboa;
- Dia 10 a 14 de novembro – Festa do Vinho de Borba;
- Dia 12 de Novembro – Participação na abertura do Vinho de Talha em Cuba;
- Dia 13 de Novembro – Apresentação do livro dos Territórios Vinhateiros Olivícolas e Corticeiros de Portugal em Coruche;
- Dia 13 de Novembro – Participação nas Jornadas de Enoturismo em Lagoa;
- Dia 14 de Novembro – Participação da abertura do Vinho de Talha em Amareleja – Moura;
- Dia 14 de Novembro – Dia Mundial do Enoturismo. Iniciativas da AMPV em todo o país;
- Dia 18 a 28 de novembro – Participação da AMPV com um stand no Festival Nacional da Gastronomia em Santarém;
- Dia 19 a 21 de novembro – 6.ª edição do evento Beira Interior - Vinhos e Sabores em Pinhel – Cidade do Vinho;
- Dia 19 a 21 de novembro – Participação da AMPV na Conferencia Nacional da Citta del Vino do Outono com a eleição do novo presidente;
- Dia 21 de Novembro – Reunião de trabalho a comuna de Alba, aonde se vai realizar em setembro de 2022 a VI Conferencia Mundial de Enoturismo;
- Dia 24 de Novembro – Participação na conferencia nacional da Viniportugal no CNEMA em Santarém;



- Dia 25 de Novembro – Apresentação do livro dos Territórios Vinhateiros Olivícolas e Corticeiros de Portugal no Festival Nacional de Gastronomia em Santarém;
- Dia 25 de Novembro – Conferencia Nacional Inventrip no CNEMA em Santarém;
- Dia 25 de Novembro – **Eleições dos Órgãos Sociais da AMPV;**
- Dia 25 de Novembro – Jantar da AMPV no CNEMA, com a Tomada de Posse dos novos órgãos Sociais e uma homenagem aos Socios Fundadores da AMPV e aos autarcas que deixaram de exercer funções;
- Dia 26 a 28 de novembro – Participação no concurso Berlin Wine Trophy na Anadia;

DEZEMBRO:

- Dia 03 de Dezembro – Reunião com o Vereador da Câmara Municipal de Santarém, Eng. Nuno Russo;
- Dia 06 de Dezembro – Assembleia Geral da Associação Iter Vitis no Zoom;
- Dia 10 de Dezembro – Reunião do Conselho Directivo da AMPV na Mealhada;
- Dia 11 de Dezembro – Reunião da Assembleia Intermunicipal da AMPV em Aveiro;
- Dia 11 e 12 dezembro – Congresso da ANMP em Aveiro;



ANEXO I - ANÁLISE FINANCEIRA / MAPAS FINANCEIROS



ANÁLISE FINANCEIRA

1. INTRODUÇÃO

A nova Lei de Enquadramento Orçamental (LEO)¹ e o Sistema de Normalização Contabilística para as Administrações Públicas (SNC-AP)² trazem um novo paradigma às finanças públicas, centrado, fundamentalmente, na sua contabilidade, relato, controlo e transparência das contas públicas. Envolvendo os vários eixos dos subsistemas da contabilidade pública (orçamental, financeira e de gestão), este novo paradigma impõe o desenvolvimento de mecanismos que permitam, para além do cumprimento legal, também, a harmonização, a credibilidade, a transparência e a comparabilidade das contas públicas, tanto a nível interno, como a nível europeu e internacional. No que concerne à prestação de contas, o foco deve incidir no reporte de informação útil (orçamental, económico-financeira e não financeira) que reflita, de forma dinâmica, tanto as mudanças que ocorrem nas entidades públicas, como as necessidades sentidas pelos utilizadores dessa informação. No âmbito da implementação da nova LEO e do SNC-AP, a visão da UniLEO³ para a prestação de contas anual pelas entidades públicas aponta para um modelo único, que sirva as necessidades de informação dos diferentes utilizadores, tal como estão definidos na Estrutura Concetual do SNC-AP,, designadamente, o Ministério das Finanças, as diversas Tutelas e o Tribunal de Contas, como Instituição Superior de Controlo. Neste contexto, é apresentada a proposta para o Modelo Único de Prestação de Contas das Entidades Públicas, com base na legislação já referida e em modelos e práticas aceites internacionalmente, como o Integrated Reporting , a linguagem iXBRL e as recomendações de boas práticas emitidas pelo International Public Sector Accounting Standards Board (IPSASB). Pretende-se evoluir dum relato financeiro, numa perspetiva contabilística, para um relato integrado, numa perspetiva de “modelo de negócio”, através do qual se evidencia a criação de valor ao longo do tempo. Simultaneamente, urge garantir que os documentos de prestação de contas das entidades públicas tenham o mesmo repositório de dados, podendo servir finalidades distintas.

1 (LEO) Aprovada pela Lei n.º 151/2015, de 11 de setembro.

2 (SNC-AP) Aprovado pelo Decreto-Lei n.º 192/2015, de 11 de setembro.

2. ENQUADRAMENTO DO PROCESSO ORÇAMENTAL



Relatório de Atividades e Contas. Ano 2021

Sendo a AMPV uma associação de direito privado, que aplica a SNC- Sector Não Lucrativo, o Orçamento sempre funcionou como uma ferramenta de gestão que permite acompanhar o seu desempenho e assegurar que os desvios do plano traçado, sejam analisados e adequadamente controlados, do ponto de vista dos Gastos/Perdas e dos Ganhos/Rendimentos. Na sequência do “Memorando de Entendimento sobre as Condicionais de Política Económica”, o perímetro do Estado foi alargado, tendo nesse contexto a AMPV sido considerada com Entidade Reclassificada da Administração Local. Por este facto, a AMPV estará abrangida pelo novo regime contabilístico das Administrações públicas (SNC-AP), tendo o prazo de entrada em vigor sido alterado para 2020. Atendendo às especificidades da AMPV e à sua contabilidade abrangida pelo SNC Sector Não Lucrativo, apenas considerámos a aplicação da Lei dos Compromissos e dos Pagamentos em Atraso, no que se refere à emissão da requisição externa, n.º de compromisso, fundos disponíveis e pagamentos em atraso.

O Regime Simplificado é aplicável às entidades que integrando o âmbito do Sistema de Normalização Contabilística para as Administrações Públicas(SNC-AP). Definido no artigo 3.º do Decreto Lei n.192/2015, de 11 de Setembro, e cumpram os requisitos para serem consideradas pequenas entidades ou microentidades.

Nos termos do artigo 4.º da Portaria n.218/2016, de 9 de agosto, são consideradas microentidades aquelas que integrando o âmbito do SNC-AP, apresentem nas duas últimas prestações de contas um montante global de despesa orçamental paga inferior ou igual a 1.000.000,00 €, sendo por isso a AMPV, considerada uma microentidade.

O Regime simplificado para as microentidades é composto pelos seguintes elementos:

a) Norma de Contabilidade Pública 26 – Contabilidade e Relato Orçamental, a qual integra o Anexo II referido no artigo 2.º do Decreto-Lei n.º 192/2015, de 11 de Setembro. As demonstrações orçamentais, segundo a NCP 26 - Contabilidade e relato orçamental do SNC-AP, traduzem uma representação estruturada da execução e desempenho orçamental das entidades, proporcionando, entre outra, informação sobre o orçamento inicial, as modificações orçamentais, a execução orçamental e os pagamentos e recebimentos

a) Divulgação do Inventário do Património;

Prestação de contas	Breve apresentação
<p>B. Integrated Reporting</p>	<p>Para quê?</p> <p>Esta metodologia identifica a informação a incluir no relatório integrado, com vista a permitir a avaliação da capacidade de criação de valor das entidades. Para o efeito, são estabelecidos os princípios básicos e os elementos de conteúdo, que orientam o conteúdo geral do relatório integrado e explicados os conceitos fundamentais que o sustentam.</p> <p>Principais benefícios:</p> <ul style="list-style-type: none"> Melhorar a qualidade da informação disponível às partes interessadas (<i>stakeholders</i>), permitindo uma alocação de recursos (capitais) mais eficiente e produtiva; Promover uma abordagem mais coesa e eficiente do relato, que comunique os diversos fatores que influenciam materialmente a capacidade da criação de valor ao longo do tempo; Melhorar a responsabilidade pela gestão de recursos (capitais) e fomentar o equilíbrio das suas interdependências; - Apalar o pensamento integrado na tomada de decisão e nas ações, com o foco na criação de valor a curto, médio e longo prazo.

Demonstrações orçamentais de relato

“ (...) O relato orçamental de finalidades gerais preparado pelas entidades do setor público proporciona informação sobre se os recursos foram obtidos e usados de acordo com o orçamento legalmente aprovado, nomeadamente através de: (...) controlo da execução orçamental da despesa (...) controlo da execução orçamental da receita (...) demonstração de desempenho orçamental, evidenciando importâncias relativas a todos os recebimentos e pagamentos ocorridos no período contabilístico, quer se reportem à execução orçamental, quer a operações de tesouraria (...) controlo da execução anual do plano plurianual de investimentos, facultando informação relativa a cada programa e projeto de investimento (...)” Por conseguinte, e mais uma vez, à semelhança do que ocorre com as demonstrações financeiras, deverão ser respeitados os parágrafos 40 ao 48 da NCP 26 – Contabilidade e Relato Orçamental, por forma a serem apresentadas demonstrações orçamentais normalizadas que irão incorporar o relatório integrado de prestação de contas. Assim, em conformidade com o n.º 2 do parágrafo 46 da NCP mencionada, são seguidamente apresentados os quadros respeitantes aos mapas obrigatórios que constituem um conjunto completo de demonstrações orçamentais, com a seguinte ordem:



Relatório de Atividades e Contas. Ano 2021

- DOR1. Demonstração do desempenho orçamental
- DOR2. Demonstração de execução orçamental da receita
- DOR3. Demonstração de execução orçamental da despesa
- DOR4. Demonstração da execução do plano plurianual de investimentos
- DOR5. Anexo às demonstrações orçamentais (Inclui):
 - DOR5.1. Alterações orçamentais da receita
 - DOR5.2. Alterações orçamentais da despesa
 - DOR5.3. Alterações ao plano plurianual de investimentos
 - DOR5.4. Operações de tesouraria
 - DOR5.5. Contratação administrativa - Situação dos contratos
 - DOR5.6. Contratação administrativa - Adjudicações por tipo de procedimento
 - DOR5.7. Transferências e subsídios - receita
 - DOR5.8. Transferências e subsídios - despesa
 - DOR5.9. Outras divulgações
 - DOR5.9.1. Encargos contratuais
 - DOR5.9.2. Dívidas por antiguidade de saldos

DOR - Demonstração Orç

1) DOR1. Demonstração do desempenho orçamental

Esta demonstração permite a análise do desempenho orçamental da entidade que relata. Apresenta as importâncias relativas a todos os recebimentos e pagamentos que ocorreram no período contabilístico, quer se reportem à execução orçamental, quer a operações de tesouraria. Nesta demonstração também se evidenciam os correspondentes saldos (da gerência anterior e para a gerência seguinte, saldo global, saldo corrente, saldo de capital e saldo primário). Apresenta ainda, informação organizada pela forma de financiamento, e por classificação económica da execução orçamental.

O saldo de gerência do ano económico de 2020, totalizava o valor de 3 691,85 €, de operações orçamentais.

No corrente exercício, a receita efetiva totalizou 190 681,88 €, e a despesa efetiva 189 404,34 €, o que implicou um saldo global positivo de 1 277,54 €, que corresponde ao saldo corrente do exercício, uma vez que a AMPV, não teve qualquer despesa/receita de capital, pelo que o saldo de capital é nulo. Assim a receita total totalizou 194 373,73 €, sendo a despesa total



Relatório de Atividades e Contas. Ano 2021

no valor de 189 404,34 €, o que implicou um saldo para a gerência seguinte no valor de 4 969,39 €.

2) DOR2. Demonstração de execução orçamental da receita

Esta demonstração explicita todas as fases e eventos da execução orçamental da receita, em coluna, organizada pelas diversas classificações económicas detalhadas. O traçado do *layout* apresentado para esta demonstração, decorre da Norma Técnica n.º 1/2017 e da informação enviada para o S3CP – Sistema Central de Contabilidade e Contas Públicas. Acrescenta face ao *layout* que consta da NCP26, a informação sobre “Previsões por Liquidar”, bem como, a informação sobre “Liquidações de períodos futuros”.

A execução da receita, sofreu um acréscimo de 17,87 %, cifrando-se nos 64,85% contribuindo essencialmente para este aumento, a publicação de 8500 exemplares do livro “Territórios Vinhateiros Olivícolas e corticeiros de Portugal”, No corrente ano apesar de ter sido previsto não foi atribuído à AMPV, por parte do IVV, qualquer subsídio, ao contrário do que aconteceu em anos anteriores. Salienta-se o recebimento do valor de 11.561,50 € dos municípios associados para a apoio à Feira Nacional da Agricultura.

Apesar de no ano anterior, ter havido uma recuperação do valor das quotas de anos anteriores, no corrente ano o volume de receita proveniente de quotas teve um decréscimo de 7,02%, totalizando 101.700,00 €. O valor das quotas por cobrar teve um acréscimo de 15,90% cifrando-se em 83 800,00 €, existindo ainda Municípios que desde que aderiram à AMPV, que têm as quotas por pagar, do valor a receber 75 650,00 € é de quotas anteriores a 2018.

O valor total da receita liquidada foi de 302 998,06 €, tendo sido cobrada 190 681,88€, ficando por receber 112 316,18 €, referente a quotas em atraso o valor de 83 800,00 €, referente à venda do livro “Territórios Vinhateiros”, 28 016,18 € e 500,00 € do apoio para a Feira Nacional da Agricultura

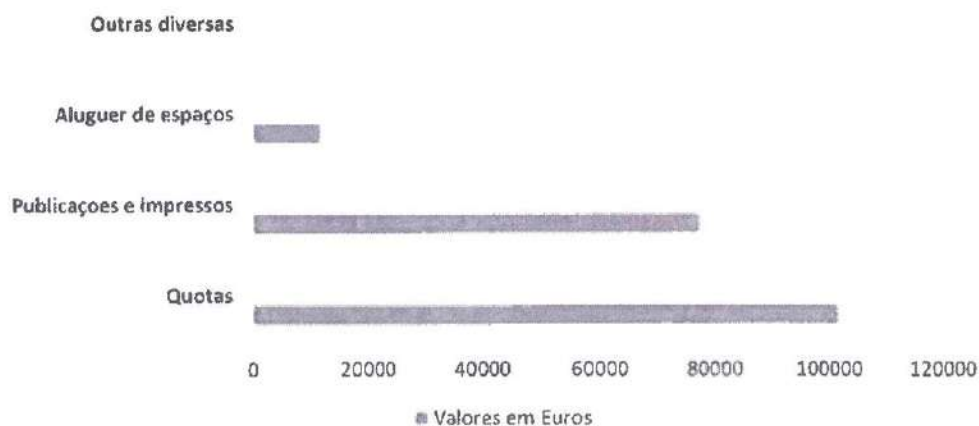
Nota-se que a AMPV, já se encontra numa fase de expansão da sua atividade começando a reduzir a dependência das receitas provenientes das quotas dos associados. No entanto, e em face às candidaturas apresentadas, já previstas no orçamento para o ano económico de 2022, esta dependência gradualmente tenderá a diminuir, devendo contudo, captar outro tipo de receitas, quer proveniente de subsídios de organismos, que habitualmente apoiam a AMPV, ou rentabilizando o novo espaço existente na FNA, que poderá ser uma boa fonte de receita, quer por via do aluguer de stands aos associados, para exposição de vinhos e produtos regionais, quer por via de aluguer de espaços a terceiros.



Relatório de Atividades e Contas. Ano 2021


A publicação do livro "Territórios Vinhateiros", em 2017 no âmbito da comemoração do X aniversário, foi uma aposta ganha, uma vez que a receita proveniente da sua venda totalizou 32.055,58€, com um encargo de 29.797,57 €, referente a custos de edição e impressão, para além da publicidade dos eventos da AMPV que a divulgação do livro acrescenta e dá visibilidade da AMPV. Com a publicação em 2021 de uma nova edição do livro "Territórios Vinhateiros, abrangendo também os Territórios Olivícolas e Corticeiros de Portugal, cujo gastos totalizaram 79.500,00 €, rendimentos no montante de 106.026,37 €, gerando uma mais valia de 26.526,37 €, permite-nos concluir novamente o sucesso do projecto, para além da imagem da AMPV.

Receita cobrada por rubricas



Relatório de Atividades e Contas. Ano 2021

Evolução da receita



Evolução cobrança quotas





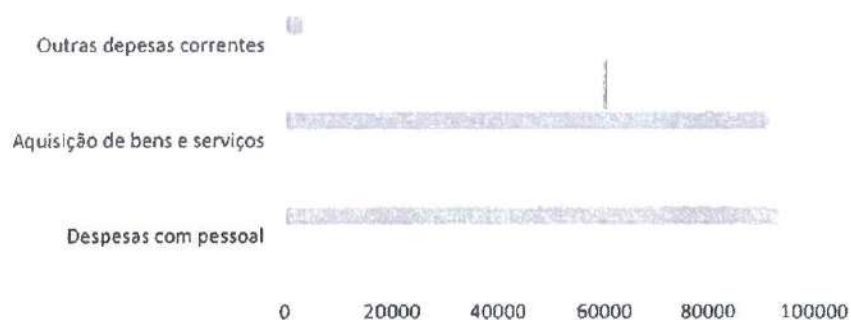
Relatório de Atividades e Contas. Ano 2021

Atualmente, a AMPV é composta por 93 municípios associados, sendo a 3.º maior associação de municípios do País. Em 2022, prevendo-se a entrada de municípios associados, propondo que as atividades sejam mais diversificadas pelos associados, com o objetivo de envolverem municípios vizinhos aos nossos associados.

3)DOR3. Demonstração de execução orçamental da despesa

No exercício de 2021, a taxa de execução da despesa cifrou-se nos **64,41%**, totalizando o valor total de **189 404,34 €**, ficando por liquidar o valor de **25 962,69 €**, sendo 4 844,21 € referente a despesas com pessoal (dos quais 821,25 € referente a descontos efetuados sobre vencimentos e avenças, cujos valores já foram entregues ao Estado em Janeiro de 2022), 4 022,96 € despesas com pessoal em regime de tarefa ou avença, 513,77 € despesas em alimentação e alojamento, 17 986,90€ referente a aquisição de bens(dos quais 16 800,00 € referente ao valor por liquidar do Livro Publicado e 3 131,58€ referente a aquisição de serviços.

Estrutura orçamental - Despesa



4)DOR4. Demonstração de execução do plano plurianual de investimentos

No período, não se verificou qualquer despesa de capital pelo que a taxa de execução do plano plurianual de investimentos é nula.



Relatório de Atividades e Contas. Ano 2021

5) DOR5. Anexo às demonstrações orçamentais (inclui):

DOR5.1. Alterações orçamentais da receita

DOR5.2. Alterações orçamentais da despesa

1) No Plano e Orçamento aprovado para o ano de 2021, encontrava-se previsto a contratação de serviços especializados de design gráfico, produção, edição e impressão, do livro "Territórios Vinhateiros, Olivícolas e Corticeiros de Portugal" e uma verba para a elaboração de um Portal de Enoturismo, projeto esse em colaboração com a ARPV.

Nas reuniões de direção da AMPV e da ARPV, por uma questão de organização do trabalho, de acordo com os meios à disposição e recursos de cada associação, ficou decidido que a ARPV ficaria com a responsabilidade da contratação de serviços especializados de design gráfico, produção, edição e impressão, do livro "Territórios Vinhateiros, Olivícolas e Corticeiros de Portugal", vendendo à AMPV os exemplares editados e esta venderia aos seus associados (95) e parceiros do projeto (17), 75 exemplares a cada.

2) O saldo final da gerência resulta da diferença entre as importâncias arrecadadas (recebimentos + saldo inicial) e os pagamentos ocorridos no decurso da execução orçamental de 2020. Esta diferença é transitada e incorporada no Orçamento de 2021, através de alteração orçamental. Em face do encerramento da conta de gerência do ano de 2020, com o valor de 18 783,81 € de obrigações por liquidar, houve necessidade de reforçar as rubricas correspondentes, de modo a refletir no orçamento de 2021 o seu valor, com vista à sua liquidação.

Foi realizada uma alteração modificativa ao orçamento quer do lado da despesa, quer do lado da receita, aprovada na reunião da Assembleia Intermunicipal da AMPV realizada em 2021/03/24, aumentando o valor do orçamento inicial em 62 662,75 €.

Relatório de Atividades e Contas. Ano 2021

Alterações Modificativas de despesa

(Unidade: reais)

Rubrica	Descrição	Tipo	Despesa				Observações	
			Demais Exercícios	Modificações Orçamentais				Demais Corrigidas
				Inscrição/ Rubrica	Emendas/ Anulações	Créditos especiais		
01.01.00	Pessoal em regime de outra situação	M	2 929,00	1 500,00			4 329,00	
01.01.13	Subsídios de rubricas	M	1 000,00	500,00			1 500,00	
01.01.20	Alugamentos e alugueres	M	1 000,00	4 000,00			5 000,00	
05.01.02.01	Gasolina	M	6 000,00	2 000,00			8 000,00	
05.01.11	Lâmpadas e decorações especiais	M	11 718,00	25 382,00			37 100,00	
01.01.31	Diárias e passagens	M	4 000,00	4 000,00			8 000,00	
01.01.38	Locação de materiais de consumo	M	6 500,00	1 000,00			7 500,00	
01.01.60	Contribuições	M	2 500,00	1 500,00			4 000,00	
01.01.11	Seguros	M	400,00	150,00			550,00	
01.01.26	Outras rubricas especificadas	M	15 180,00		1 000,00		16 180,00	
01.01.31	Outros serviços	M	11 000,00	1 000,00			12 000,00	
01.01.01.02	IVA pago	M	0,00	3 500,00			3 500,00	
01.01.01.01	Outros	M	20 000,00		20 000,00		40 000,00	
01.01.01.01	Pessoal em funções	M	15 718,00	1 200,00			16 918,00	
01.01.01	Pessoal em regime de acordo em regime	M	20 000,00	9 150,00			29 150,00	
Total			121 118,00	89 682,00	21 000,00		231 800,00	

Alterações Modificativas de receita

(Unidade: reais)

Rubrica	Descrição	Tipo	Receita				Observações	
			Períodos Iniciais	Modificações Orçamentais				Períodos Corrigidas
				Inscrição/ Rubrica	Emendas/ Anulações	Créditos especiais		
06.01.01	Indenizações sem fins lucrativos	M	131 500,00	25 787,75			157 287,75	
07.01.01	Publicações e impressos	M	75 525,00	30 879,00			106 404,00	
08.01.01.01	IVA creditado	M	500,00	6 000,00			6 500,00	
Total			207 525,00	56 666,75			264 191,75	

DOR5.3. Alterações ao plano plurianual de investimentos

DOR5.4. Operações de tesouraria

DOR5.5. Contratação administrativa - Situação dos contratos

DOR5.6. Contratação administrativa - Adjudicações por tipo de procedimento

DOR5.7. Transferências e subsídios - receita

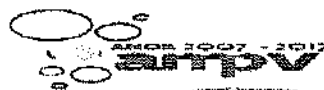
DOR5.8. Transferências e subsídios - despesa

DOR5.9. Outras divulgações

DOR5.9.1. Encargos contratuais

DOR5.9.2. Dívidas por antiguidade de saldos

Não se verificaram no presente exercício, nenhuma alteração que diga respeito às Demonstrações orçamentais DOR5.3 e DOR5.9.2



Relatório de Atividades e Contas. Ano 2021

Considerações finais

A dificuldade na cobrança das quotas dos municípios associados, verificada nos anos anteriores manteve-se, tendo aumentado, totalizando 83 800,00 €, sendo esta a principal fonte de receita, pelo que deverá continuar a sensibilização junto dos associados para a sua liquidação. Assim, propõe-se que, em 2022, a AMPV continue a melhorar o seu desempenho a este nível, através de campanhas de sensibilização junto dos nossos associados, cujo objetivo é alcançar a centena de associados, bem como cativar outro tipo de receitas.

Claramente a publicação do livro "Territórios Vinhateiros, Olivícolas e Corticeiros de Portugal", foi um projeto plenamente conseguido, dando uma maior visibilidade aos projetos da AMPV, aos territórios e um maior envolvimento dos associados, nas atividades desenvolvidas.

Não tendo sido realizar as iniciativas de relevância nacional e internacional previstas em 2021, devido à pandemia Covid-19, que conferiam grande projeção à AMPV, prevê-se em 2022 a sua concretização, senão na sua totalidade, parcialmente.

Aos nossos colaboradores, deixamos uma mensagem de apreço pelo seu profissionalismo e empenho, fundamental para o crescimento sustentado da associação, no presente e no futuro.

Santarém, 31 de dezembro de 2021.

O Presidente da Associação dos Municípios Portugueses do Vinho

.....



Relatório de Atividades e Contas. Ano 2021

MAPAS FINANCEIROS



Demonstrações de relato individual
Demonstração do desempenho orçamental

Ano de 2021



Associação de Municípios Portugueses do Vinho

Data: 01/01/2021

a

Data: 31/12/2021

Associação de Municípios Portugueses do Vinho

Ano: 2021

Data: 23/03/2022

(Unidade: euros)

Demonstrações de relato individual Demonstração do desempenho orçamental

RUBRICA	RECEBIMENTOS	FONTES DE FINANCIAMENTO (2021)					TOTAL	2020
		RP	RG	UE	EMPR	FUNDOS ALHEIOS		
Saldo de gestão anterior								
Operações orçamentais								
Restituição do saldo oper. orçamentais								
Operações de tesouraria								
Recetta corrente								
R1	Recetta Fiscal	0	0	0	0	0	0	
R11	Impostos Diretos	0	0	0	0	0	79.746,69	
R12	Impostos Indiretos	0	0	0	0	0	3.086,05	
R2	Contribuições para sistemas de proteção social e subsistemas de saúde	0	0	0	0	0	10.913,62	
R3	Taxas, multas e outras penalidades	0	0	0	0	0	91.852,29	
R4	Rendimentos de propriedade	0	0	0	0	0	0	
R51	Transferências e subsídios correntes	0	0	0	0	0	0	
R511	Transferências Correntes	0	0	0	0	0	0	
R5111	Administração Central - Estado Portugues	0	0	0	0	0	0	
R5112	Administração Central - Outras entidades	0	0	0	0	0	0	
R5113	Segurança Social	0	0	0	0	0	0	
R5114	Administração Regional	0	0	0	0	0	0	
R5115	Administração Local	0	0	0	0	0	0	
R512	Exterior - UE	0	0	0	0	0	0	
R513	Outros	101.700,00	0	0	0	0	101.700,00	
R52	Subsídios Correntes	0	0	0	0	0	0	
R6	Venda de bens e serviços	88.857,88	0	0	0	0	88.857,88	
R7	Outras Recetas Correntes	124,00	0	0	0	0	124,00	
Recetta de capital								
R10	Outras receitas de capital	0	0	0	0	0	0	
R11	Reposições não abaladas aos pagamentos	0	0	0	0	0	0	
R8	Venda de bens de investimento	0	0	0	0	0	0	
R91	Transferências e subsídios de capital	0	0	0	0	0	0	
Despesa corrente								
Despesas com o pessoal								
D1	Despesas com o pessoal	0	0	0	0	0	0	
D11	Remunerações correntes e permanentes	79.746,69	0	0	0	0	79.746,69	
D12	Abonos variáveis ou eventuais	3.086,05	0	0	0	0	3.086,05	
D13	Segurança social	10.913,62	0	0	0	0	10.913,62	
D2	Aquisição de bens e serviços	91.852,29	0	0	0	0	91.852,29	
D3	Juros e outros encargos	0	0	0	0	0	0	
D4	Transferências e subsídios correntes	0	0	0	0	0	0	
D41	Transferências Correntes	0	0	0	0	0	0	
D411	Administrações Públicas	0	0	0	0	0	0	
D4111	Administração Central - Estado	0	0	0	0	0	0	
D4112	Administração Central - Outras entidades	0	0	0	0	0	0	
D4113	Segurança social	0	0	0	0	0	0	
D4114	Administração regional	0	0	0	0	0	0	
D4115	Administração local	0	0	0	0	0	0	
D482	Entidades do setor não hierárquico	0	0	0	0	0	0	
D413	Famílias	0	0	0	0	0	0	
D414	Outros	0	0	0	0	0	0	
D42	Subsídios correntes	0	0	0	0	0	0	
D5	Outras Despesas Correntes	3.805,69	0	0	0	0	3.805,69	
Despesa de capital								
Aquisição de bens de capital								
D6	Aquisição de bens de capital	0	0	0	0	0	0	
D71	Transferências e subsídios de capital	0	0	0	0	0	0	
D711	Transferências de capital	0	0	0	0	0	0	
D7111	Administração Central - Estado	0	0	0	0	0	0	
D7112	Administração Central - Outras entidades	0	0	0	0	0	0	

5 691,85
0



Demonstrações de relato individual
Demonstração do desempenho orçamental

RUBRICA	RECEBIMENTOS	FONTES DE FINANCIAMENTO (2021)					TOTAL	2020
		RP	RC	UE	EMPR	FUNDOS ALIEIOS		
R011	Transferências de capital	0	0	0	0	0	0	
R0111	Administração Central - Estado Português	0	0	0	0	0	0	
R0112	Administração Central - outras entidades	0	0	0	0	0	0	
R0113	Segurança social	0	0	0	0	0	0	
R0114	Administração Regional	0	0	0	0	0	0	
R0115	Administração Local	0	0	0	0	0	0	
R012	Exterios - U.F.	0	0	0	0	0	0	
R013	Outras	0	0	0	0	0	0	
	Receita efetiva						190 681,80	
	Receita não efetiva						0	
R12	Parcela com ativos financeiros	0	0	0	0	0	0	
R13	Recursos passivos financeiros	0	0	0	0	0	0	
R14	Sócio da gerência alienar - operações	0	0	0	0	0	0	
	Operações de tesouraria						0	
	Soma						190 681,80	
	Despesa não efetiva						0	
D10	Despesa com passivos financeiros	0	0	0	0	0	0	
D09	Despesa com ativos financeiros	0	0	0	0	0	0	
	Soma						0,00	
	Operações de tesouraria						0,00	
	Saldo para a gestão seguinte						6 969,39	
	Operações de tesouraria						0,00	
	Saldo Global						1 277,54	
	Despesa primária						189 404,34	
	Saldo corrente						1 277,54	
	Saldo de capital						0,00	
	Saldo primário						1 277,54	
	Recruta social						196 373,23	
	Despesa total						189 404,34	





Demonstração de execução orçamental de receita

Ano de 2021



Demonstração de execução orçamental de receita

Funcionário: António Oliveira

(Unidade: euros)

Rubrica	Descrição	Previsões Corrigidas	Receitas por cobrar de períodos anteriores	Receitas líquidas	Liquidações anuladas	Receitas cobradas brutas	Recambios a Restituições		Recostas cobradas Brutas		Total	Receita por cobrar no final do período	Grupo de execução orçamental			
							Similares	Outros	Períodos anteriores	Período corrente			Períodos anteriores	Período corrente		
Receita Corrente																
.06	Transferências correntes															
.06.01	Sociedades e quase-sociedades não financeiras	10 000,00	0,00	0,00	0,00	0,00	0,00	0,00	0,00	0,00	0,00	0,00 €	0,00%	0,00%	0,00%	
.06.01.02	Privadas															
.06.03	Administração central	2 500,00	0,00	0,00	0,00	0,00	0,00	0,00	0,00	0,00	0,00	0,00 €	0,00%	0,00%	0,00%	
.06.03.05	Estado - Participação comunitária em projectos co-financiados															
.06.06	Segurança social	500,00	0,00	0,00	0,00	0,00	0,00	0,00	0,00	0,00	0,00	0,00 €	0,00%	0,00%	0,00%	
.06.06.04	Outras transferências															
.06.07	Instituições sem fins lucrativos															
.06.07.01	Instituições sem fins lucrativos	149 296,75	70 400,00	117 100,00	2 600,00	101 700,00	0,00	0,00	3 100,00	98 600,00	101 700,00	83 600,00 €	2,08%	88,12%		
.07	Venda de bens e serviços correntes															
.07.01	Venda de bens															
.07.01.03	Publicações e impressões	105 400,00	8 556,32	106 026,32	9 270,13	77 296,38	0,00	0,00	76,22	77 220,09	77 296,38	28 016,18 €	0,07%	72,66%		
.07.01.07	Produtos alimentares e bebidas	1 500,00	0,00	0,00	0,00	0,00	0,00	0,00	0,00	0,00	0,00	0,00 €	0,00%	0,00%		
.07.01.08	Outros	500,00	0,00	0,00	0,00	0,00	0,00	0,00	0,00	0,00	0,00	0,00 €	0,00%	0,00%		
.07.02	Serviços															
.07.02.01	Aluguer de espaços e equipamentos	15 000,00	0,00	12 061,50	0,00	11 561,50	0,00	0,00	0,00	11 561,50	11 561,50	500,00 €	0,00%	77,09%		
.08	Outras receitas correntes															
.08.01	Outras															
.08.01.03	Outras															
.08.01.03.03	GVA reembolsado	6 500,00	0,00	0,00	0,00	0,00	0,00	0,00	0,00	0,00	0,00	0,00 €	0,00%	0,00%		
.08.01.03.09	Diversas	300,00	0,00	124,00	0,00	124,00	0,00	0,00	0,00	124,00	124,00	0,00 €	0,00%	41,33%		
.10	Transferências de capital															
.10.01	Sociedades e quase-sociedades não financeiras															

Hora: 21:20:47

Data: 23/03/2022

A



Associação de Municípios Portugueses do Vinho

Associação de Municípios Portugueses do Vinho

De: 01/01/2021

Até: 31/12/2021

Pág.: 3

Demonstração de execução orçamental de receita

Funcionário: António Oliveira

(Unidade: euros)

Rubrica	Descrição	Previsões Corrigidas	Recetas por cobrar de períodos anteriores	Recetas liquidadas	Liquidações anuladas	Recetas cobradas brutas	Reembolsos e Restituições		Recetas cobradas líquidas		Total	Receta por cobrar no final do período	Grau de execução orçamental	
							Emiidos	Pagos	Períodos anteriores	Período corrente			Períodos anteriores	Período corrente
.10.01.01	Públicas													
.10.01.01.01	Empresas públicas	1 000,00	0,00	0,00	0,00	0,00	0,00	0,00	0,00	0,00	0,00	0,00 €	0,00%	0,00%
.10.07	Instituições sem fins lucrativos	550,00	0,00	0,00	0,00	0,00	0,00	0,00	0,00	0,00	0,00	0,00 €	0,00%	0,00%
.10.07.01	Instituições sem fins lucrativos													
Total		294 046,75	78.956,32	235.311,87	11.270,13	190.651,98	0,00	0,00	3.176,32	187.505,56	190.681,88	112.316,18 €	1,08%	64,85%

Órgão Executivo

Em ___ de _____ de _____

Órgão Deliberativo

Em ___ de _____ de _____




Demonstração de execução orçamental de despesa

Ano de 2021

Demonstração de execução orçamental de despesa

Funcionário: António Oliveira

Rubrica	Descrição	Despesas por pagar de períodos anteriores	Dotações corrigidas	Cálculos / Descalques	Compromissos	Obrigações	Despesas pagas líquidas de			Grau de execução orçamental			
							Períodos anteriores	Período corrente	Total	Períodos anteriores	Período corrente		
Verdadeiro													
.01	Despesas com o pessoal												
.01.01	Remunerações certas e permanentes												
.01.01.05	Pessoal contratado a termo												
.01.01.05.01	Pessoal em funções	2 499,68	36 720,00	0,00 / 0,00	35 851,75	35 851,75	2 499,68	32 619,43	35 119,11	0,00	732,64	6,81%	95,64%
.01.01.07	Pessoal em regime de tarifa ou avença	9 130,75	39 130,75	0,00 / 0,00	37 337,51	37 337,51	9 130,75	24 142,55	33 273,30	0,00	4 064,21	23,33%	85,03%
.01.01.09	Pessoal em qualquer outra situação	1 335,77	4 376,00	0,00 / 0,00	4 312,77	4 312,77	1 335,77	2 974,00	4 312,77	0,00	0,00	30,59%	98,56%
.01.01.13	Subsídio de refeição	310,05	2 300,00	0,00 / 0,00	1 807,83	1 807,83	310,05	1 497,78	1 807,83	0,00	0,00	13,48%	76,80%
.01.01.14	Subsídios de férias e de Natal	0,00	5 620,00	0,00 / 0,00	5 281,04	5 281,04	0,00	5 233,68	5 233,68	0,00	47,36	0 %	93,13%
.01.02	Abonos variáveis ou eventuais												
.01.02.02	Horas extraordinárias	0,00	100,00	0,00 / 0,00	0,00	0,00	0,00	0,00	0,00	0,00	0,00	0 %	0 %
.01.02.03	Alimentação e alojamento	0,00	5 000,00	0,00 / 0,00	3 589,82	3 589,82	0,00	3 086,05	3 086,05	0,00	513,77	0 %	61,72%
.01.02.06	Formação	0,00	500,00	0,00 / 0,00	0,00	0,00	0,00	0,00	0,00	0,00	0,00	0 %	0 %
.01.02.12	Indemnizações por cessação de funções	0,00	1 000,00	0,00 / 0,00	0,00	0,00	0,00	0,00	0,00	0,00	0,00	0 %	0 %
.01.02.13	Outros suplementos e prémios												
.01.02.13.02	Outros	0,00	1 000,00	0,00 / 0,00	0,00	0,00	0,00	0,00	0,00	0,00	0,00	0 %	0 %
.01.03	Segurança social												
.01.03.05	Contribuições para a segurança social												
.01.03.05.02	Segurança social do pessoal em regime de contrato de trabalho em funções públicas (RCTFP)												
.01.03.05.02.02	Segurança social - Regime geral	0,00	12 000,00	0,00 / 0,00	10 918,80	10 918,80	0,00	10 609,85	10 609,85	0,00	308,95	0 %	86,42%
.01.03.09	Seguros												
.01.03.09.01	Seguros de acidentes no trabalho e doenças profissionais	0,00	350,00	0,00 / 0,00	303,77	303,77	0,00	303,77	303,77	0,00	0,00	0 %	86,79%
.02	Aquisição de bens e serviços												
.02.01	Aquisição de bens												
A Transportar		13 273,25	108 096,75	0,00 / 0,00	99 413,29	99 413,29	13 273,25	90 487,11	93 746,36	0,00	5 656,03	12,28%	86,72%



Associação de Municípios Portugueses do Vinho

Associação de Municípios Portugueses do Vinho

De: 01/01/2021

Até: 31/12/2021

Página: 3

Demonstração de execução orçamental de despesa

Funcionário: António Oliveira

(Valores em euros)

Rubrica	Descrição	Despesa por pagar de períodos anteriores	Detachada contábil	Causas / Descritivos	Compromissos	Obrigações	Despesas pagas liquidadas de			Compreensões a transferir	Obrigações por pagar	Grau de execução orçamental	
							Períodos anteriores	Período corrente	Total			Períodos anteriores	Período corrente
02.01.02	Combustíveis e lubrificantes	0,00	0,00	0,00 / 0,00	3 299,75	3 299,75	0,00	3 255,94	0,00	0,00	43,81	0 %	54,27%
02.01.02.02	Gasóleo	0,00	1 000,00	0,00 / 0,00	0,00	0,00	0,00	0,00	0,00	0,00	0,00	0 %	0 %
02.01.04	Limpesa e higiene	0,00	750,00	0,00 / 0,00	482,27	482,27	0,00	482,27	0,00	0,00	0,00	0 %	54,30%
02.01.08	Material de escritório	0,00	3 000,00	0,00 / 0,00	132,20	132,20	0,00	132,20	0,00	0,00	0,00	0 %	4,41%
02.01.15	Prémios, concessões e ofertas	0,00	300,00	0,00 / 0,00	0,00	0,00	0,00	0,00	0,00	0,00	0,00	0 %	0 %
02.01.17	Ferramentas e utensílios	0,00	87 000,00	0,00 / 0,00	79 500,00	79 500,00	0,00	62 700,00	0,00	0,00	16 800,00	0 %	72,07%
02.01.18	Livros e documentação técnica	0,00	1 200,00	0,00 / 0,00	169,03	169,03	0,00	169,03	0,00	0,00	0,00	0 %	14,09%
02.01.19	Artigos honoríficos e de decoração	2 289,00	8 000,00	0,00 / 0,00	4 350,04	4 350,04	2 289,00	1 764,17	4 002,17	0,00	317,87	28,35%	50,40%
02.01.21	Outros bens	2 841,30	5 000,00	0,00 / 0,00	4 841,30	4 841,30	0,00	2 000,00	0,00	0,00	2 841,30	0 %	40,60%
02.02	Arrendamento de serviços	0,00	7 500,00	0,00 / 0,00	6 700,32	6 700,32	0,00	6 700,32	0,00	0,00	0,00	0 %	89,34%
02.02.04	Locação de edifícios	0,00	4 000,00	0,00 / 0,00	2 590,31	2 590,31	0,00	2 507,81	0,00	0,00	2,50	0 %	64,70%
02.02.06	Locação de material de transporte	0,00	1 000,00	0,00 / 0,00	0,00	0,00	0,00	0,00	0,00	0,00	0,00	0 %	0 %
02.02.09	Comunicações	0,00	650,00	0,00 / 0,00	304,05	304,05	0,00	304,05	0,00	0,00	0,00	0 %	46,78%
02.02.10	Transportes	0,00	7 500,00	0,00 / 0,00	2 319,66	2 319,66	0,00	2 319,66	0,00	0,00	0,00	0 %	30,93%
02.02.12	Seguros	0,00	500,00	0,00 / 0,00	0,00	0,00	0,00	0,00	0,00	0,00	0,00	0 %	0 %
02.02.13	Deslocações e sessões	0,00	3 500,00	0,00 / 0,00	2 988,07	2 988,07	0,00	2 988,07	0,00	0,00	0,00	0 %	85,37%
02.02.14	Estufo, perenes, projectos e consultadoria	250,28	4 000,00	0,00 / 0,00	658,33	658,33	0,00	258,05	0,00	0,00	250,28	0 %	9,80%
02.02.16	Seminários, especializações e similares	0,00	7 300,00	0,00 / 0,00	2 445,22	2 445,22	0,00	2 445,22	0,00	0,00	0,00	0 %	33,50%
02.02.17	Publicidade	0,00	14 000,00	0,00 / 0,00	1 367,50	1 367,50	0,00	1 367,50	0,00	0,00	0,00	0 %	9,77%
02.02.20	Outros trabalhos especializados	0,00	12 000,00	0,00 / 0,00	0,00	0,00	0,00	0,00	0,00	0,00	0,00	0 %	0 %
02.02.25	Outros serviços	0,00	0,00	0,00 / 0,00	0,00	0,00	0,00	0,00	0,00	0,00	0,00	0 %	0 %
04	Transferências correntes	0,00	0,00	0,00 / 0,00	0,00	0,00	0,00	0,00	0,00	0,00	0,00	0 %	0 %
04.09	Resto do mundo	0,00	0,00	0,00 / 0,00	0,00	0,00	0,00	0,00	0,00	0,00	0,00	0 %	0 %
04.09.01	Resto do mundo - União Europeia - Instituições	0,00	0,00	0,00 / 0,00	0,00	0,00	0,00	0,00	0,00	0,00	0,00	0 %	0 %
06	Outras despesas correntes	0,00	0,00	0,00 / 0,00	0,00	0,00	0,00	0,00	0,00	0,00	0,00	0 %	0 %
06.02	Diversas	0,00	0,00	0,00 / 0,00	0,00	0,00	0,00	0,00	0,00	0,00	0,00	0 %	0 %
06.02.03	Outras	0,00	0,00	0,00 / 0,00	0,00	0,00	0,00	0,00	0,00	0,00	0,00	0 %	0 %
	A. Transportar	18 678,63	282 236,75	0,00 / 0,00	211 581,34	211 581,34	15 547,25	170 051,40	165 538,65	0,00	25 952,69	5,51%	65,75%

Horiz: 21/19/05

Descr: 230032022

Demonstração de execução orçamental de despesa

Funcionário: António Oliveira

Rubrica	Descrição	Despesas por pagar de períodos anteriores	Dotações corrigidas	Cálculos / Descalques	Compromissos	Obrigações	Despesas pagas líquidas de reposições			Compromissos a transferir	Obrigações por pagar	Órç de execução orçamental	
							Períodos anteriores	Período corrente	Total			Períodos anteriores	Período corrente
.06.02.03.02	IVA pago	0,00	5 500,00	0,00 / 0,00	3 574,59	3 574,59	0,00	3 574,59	0,00	0,00	0 %	64,99%	
.06.02.03.04	Serviços bancários	0,00	700,00	0,00 / 0,00	231,10	231,10	0,00	231,10	0,00	0,00	0 %	33,01%	
.06.02.03.05	Outras	0,00	4 000,00	0,00 / 0,00	0,00	0,00	0,00	0,00	0,00	0,00	0 %	0 %	
.07	Aquisição de bens de capital												
.07.01	Investimentos												
.07.01.07	Equipamento de informática	0,00	1 000,00	0,00 / 0,00	0,00	0,00	0,00	0,00	0,00	0,00	0 %	0 %	
.07.01.08	Software Informático	0,00	300,00	0,00 / 0,00	0,00	0,00	0,00	0,00	0,00	0,00	0 %	0 %	
.07.01.09	Equipamento administrativo	0,00	250,00	0,00 / 0,00	0,00	0,00	0,00	0,00	0,00	0,00	0 %	0 %	
Total		18 678,63	294 046,75	0,00 / 0,00	215 367,03	215 367,03	15 547,25	173 857,09	189 404,34	0,00	25 962,69	5,29%	64,41%

Órgão Executivo

Em ___ de _____ de _____

Órgão Deliberativo

Em ___ de _____ de _____



Execução do Plano Plurianual de Actividades

Ano de 2021



Associação de Municípios Portugueses do Vinho

Associação de Municípios Portugueses do Vinho


De: 01/01/2021

Até: 31/12/2021

Pág.: 2

Execução do Plano Plurianual de Actividades

Número do projeto	Designação do projeto	Classificação Económica	Forma Realização	Fonte de Financiamento			Datas		Montante Previsto			Montante Executado			Nível de Execução Financeira Anual (%)	Nível de Execução Financeira Global (%)
				RG	RP	UE	EMPR	Início	Fim	Ano 2021	Atos Seguintes	Total	Anos Anteriores	Total		
				0	100	0	0	01/01/2021	31/12/2021	25,00	0,00	25,00	0,00	0,00		
1	2021/12	FESTA DO VINHO	.02.01.06.													0,00%
1	2021/12	FESTA DO VINHO	.02.01.15.													0,00%
1	2021/12	FESTA DO VINHO	.02.01.21.													0,00%
1	2021/13	FICOR- FEIRA INTERNACIONAL DA CORTIÇA	.01.02.03.													0,00%
1	2021/13	FICOR- FEIRA INTERNACIONAL DA CORTIÇA	.02.01.02.02.													0,00%
1	2021/14	FESTIVAL DO VINHO PORTUGUES	.02.01.06.													0,00%
1	2021/14	FESTIVAL DO VINHO PORTUGUES	.02.01.15.													0,00%
1	2021/14	FESTIVAL DO VINHO PORTUGUES	.02.02.25.													0,00%
1	2021/15	FEIRA DE GASTRONOMIA DO ATLANTICO	.01.02.03.													0,00%
1	2021/15	FEIRA DE GASTRONOMIA DO ATLANTICO	.02.01.06.													0,00%
1	2021/15	FEIRA DE GASTRONOMIA DO ATLANTICO	.02.01.15.													0,00%
1	2021/15	FEIRA DE GASTRONOMIA DO ATLANTICO	.02.02.25.													0,00%
1	2021/16	FESTAS DAS VINDIMAS	.02.01.06.													0,00%
1	2021/16	FESTAS DAS VINDIMAS	.02.01.15.													0,00%
1	2021/16	FESTAS DAS VINDIMAS	.02.01.21.													0,00%
1	2021/16	FESTAS DAS VINDIMAS	.02.02.17.													0,00%
1	2021/16	FATAÇIL	.01.02.03.													0,00%
1	2021/16	FATAÇIL	.02.01.06.													0,00%
1	2021/16	FATAÇIL	.02.02.08.													0,00%
1	2021/20	FESTA DO VINHO E VINDIMAS	.02.01.21.													0,00%
1	2021/20	FESTA DO VINHO E VINDIMAS	.02.02.17.													0,00%
1	2021/20	FESTA DO VINHO E VINDIMAS	.02.02.25.													0,00%
1	2021/17	FESTA NOSSA SENHORA DA AGONIA	.02.01.06.													0,00%
1	2021/17	FESTA NOSSA SENHORA DA AGONIA	.02.01.15.													0,00%
1	2021/17	FESTA NOSSA SENHORA DA AGONIA	.02.01.21.													0,00%
1	2021/8	VIAGENS DE BACO	.01.02.03.													66,67%



Associação de Municípios Portugueses do Vinho

Associação de Municípios Portugueses do Vinho

De: 01/01/2021

Até: 31/12/2021

Pág.: 3

Execução do Plano Plurianual de Actividades

Número do projeto	Designação do projeto	Classificação Económica	Objetivo	Fundo de Financiamento			Data		Montante Previsto			Montante Executado			(Unidades: recursos)		
				RG	RP	UE	EMPR	Início	Fim	Ano 2021	Anos Seguintes	Total	Anos Anteriores	Total	Nível de Execução Financeira Anual (%)	Nível de Execução Financeira Global (%)	
																	0
20210	VIAGENS DE BACO	02.01.02.01		0	100	0	0	01/01/2021	31/12/2021	750,00	0,00	750,00	125,00	0,00	125,00	16,81%	16,81%
20210	VIAGENS DE BACO	02.02.15		0	100	0	0	01/01/2021	31/12/2021	600,00	0,00	600,00	0,00	0,00	0,00	0,00%	0,00%
202119	FESTAS DO VINHO DO DÃO	02.01.15		0	100	0	0	01/01/2021	31/12/2021	150,00	0,00	150,00	0,00	0,00	0,00	0,00%	0,00%
202119	FESTAS DO VINHO DO DÃO	02.02.09		0	100	0	0	01/01/2021	31/12/2021	75,00	0,00	75,00	0,00	0,00	0,00	0,00%	0,00%
202119	FESTAS DO VINHO DO DÃO	02.01.17		0	100	0	0	01/01/2021	31/12/2021	75,00	0,00	75,00	0,00	0,00	0,00	0,00%	0,00%
202122	FESTAS DAS ADMAFASFESTIVAL DO VINHO LEVE	02.01.15		0	100	0	0	01/01/2021	31/12/2021	50,00	0,00	50,00	0,00	0,00	0,00	0,00%	0,00%
202122	FESTAS DAS ADMAFASFESTIVAL DO VINHO LEVE	02.01.21		0	100	0	0	01/01/2021	31/12/2021	100,00	0,00	100,00	0,00	0,00	0,00	0,00%	0,00%
202122	FESTAS DAS ADMAFASFESTIVAL DO VINHO LEVE	02.02.25		0	100	0	0	01/01/2021	31/12/2021	250,00	0,00	250,00	0,00	0,00	0,00	0,00%	0,00%
202121	FESTA DO VINHO E DA VINHA	02.02.17		0	100	0	0	01/01/2021	31/12/2021	100,00	0,00	100,00	0,00	0,00	0,00	0,00%	0,00%
202121	FESTA DO VINHO E DA VINHA	02.02.25		0	100	0	0	01/01/2021	31/12/2021	100,00	0,00	100,00	0,00	0,00	0,00	0,00%	0,00%
202123	FESTA DO VINHO E VINHA	01.02.03		0	100	0	0	01/01/2021	31/12/2021	20,00	0,00	20,00	0,00	0,00	0,00	0,00%	0,00%
202123	FESTA DO VINHO E VINHA	02.01.08		0	100	0	0	01/01/2021	31/12/2021	50,00	0,00	50,00	0,00	0,00	0,00	0,00%	0,00%
202173	FESTA DO VINHO E VINHA	02.01.21		0	100	0	0	01/01/2021	31/12/2021	405,00	0,00	405,00	0,00	0,00	0,00	0,00%	0,00%
20211	XIV ANIVERSÁRIO DA AMPV	02.01.08		0	100	0	0	01/01/2021	31/12/2021	50,00	0,00	50,00	0,00	0,00	0,00	0,00%	0,00%
20211	XIV ANIVERSÁRIO DA AMPV	02.01.15		0	100	0	0	01/01/2021	31/12/2021	100,00	0,00	100,00	0,00	0,00	0,00	0,00%	0,00%
20212	XIV ANIVERSÁRIO DA AMPV	02.01.21		0	100	0	0	01/01/2021	31/12/2021	100,00	0,00	100,00	0,00	0,00	0,00	0,00%	0,00%
20212	PREMIOS PRESTIGIO PER SQUALIDADE E REPUTAÇÃO DO ANO	02.01.15		0	100	0	0	01/01/2021	31/12/2021	50,00	0,00	50,00	0,00	0,00	0,00	0,00%	0,00%
20212	PREMIOS PRESTIGIO PER SQUALIDADE E REPUTAÇÃO DO ANO	02.01.21		0	100	0	0	01/01/2021	31/12/2021	75,00	0,00	75,00	0,00	0,00	0,00	0,00%	0,00%
20213	PREMIOS MUSEUS E COLEÇÕES DE VINHO	02.01.15		0	100	0	0	01/01/2021	31/12/2021	75,00	0,00	75,00	0,00	0,00	0,00	0,00%	0,00%
20213	PREMIOS MUSEUS E COLEÇÕES DE VINHO	02.01.21		0	100	0	0	01/01/2021	31/12/2021	100,00	0,00	100,00	0,00	0,00	0,00	0,00%	0,00%
20215	PREMIOS DE ENOTURISMO	02.01.15		0	100	0	0	01/01/2021	31/12/2021	100,00	0,00	100,00	0,00	0,00	0,00	0,00%	0,00%
20215	PREMIOS DE ENOTURISMO	02.01.21		0	100	0	0	01/01/2021	31/12/2021	100,00	0,00	100,00	0,00	0,00	0,00	0,00%	0,00%
20216	RAIHA DAS VINHAS DE PORTUGAL	02.01.21		0	100	0	0	01/01/2021	31/12/2021	250,00	0,00	250,00	0,00	0,00	0,00	0,00%	0,00%
20216	RAIHA DAS VINHAS DE PORTUGAL	02.02.13		0	100	0	0	01/01/2021	31/12/2021	500,00	0,00	500,00	0,00	0,00	0,00	0,00%	0,00%
20218	RAIHA DAS VINHAS DE PORTUGAL	02.02.17		0	100	0	0	01/01/2021	31/12/2021	250,00	0,00	250,00	0,00	0,00	0,00	0,00%	0,00%
20217	JANTAR DE NATAL AMPV	02.01.21		0	100	0	0	01/01/2021	31/12/2021	500,00	0,00	500,00	0,00	0,00	0,00	0,00%	0,00%



Associação de Municípios Portugueses do Vinho

Associação de Municípios Portugueses do Vinho

De: 01/01/2021

Até: 31/12/2021

Pág.: 4

Execução do Plano Plurianual de Actividades

Objectivo	Número do projeto	Designação do projeto	Classificação Económica	Realização			Fonte de Financiamento			Datas		Montante Previsto				Montante Executado			Nível de Execução Financeira Anual (%)	Nível de Execução Financeira Global (%)
				Formas			R.G.	R.P.	U.E.	E.M.P.R.	Início	Fim	Ano 2021	Anos Seguintes	Total	Anos Anteriores	Ano 2021	Total		
1	202117	JANTAR DE NATAL AMPV	.02.02.17									500,00	0,00	500,00	0,00	0,00	0,00%	0,00%		
1	202119	FEIRA NACIONAL DA AGRICULTURA 2021	.02.01.21.	0	100	0	0	01/01/2021	31/12/2021			1.200,00	0,00	1.200,00	0,00	524,31	324,31	43,69%	43,69%	
1	202118	FEIRA NACIONAL DA AGRICULTURA 2021	.02.01.08.									50,00	0,00	50,00	0,00	0,00	0,00	0,00%	0,00%	
1	202119	FEIRA NACIONAL DA AGRICULTURA 2021	.02.02.17.									750,00	0,00	750,00	0,00	0,00	0,00	0,00%	0,00%	
1	202110	DA EUROPEUINUNDIAL CONGRESSO DO ENOTURISMO	.02.02.09.	0	100	0	0	01/01/2021	31/12/2021			25,00	0,00	25,00	0,00	0,00	0,00	0,00%	0,00%	
1	202110	DA EUROPEUINUNDIAL CONGRESSO DO ENOTURISMO	.02.02.17.									25,00	0,00	25,00	0,00	0,00	0,00	0,00%	0,00%	
1	202110	DA EUROPEUINUNDIAL CONGRESSO DO ENOTURISMO	.02.02.25.									200,00	0,00	200,00	0,00	0,00	0,00	0,00%	0,00%	
1	202114	PRÉMIOS ARQUITECTURA DO VINHO	.02.01.15.	0	100	0	0	01/01/2021	31/12/2021			75,00	0,00	75,00	0,00	0,00	0,00	0,00%	0,00%	
1	202114	PRÉMIOS ARQUITECTURA DO VINHO	.02.01.21.									75,00	0,00	75,00	0,00	0,00	0,00	0,00%	0,00%	
1	202126	FORMAÇÃO JOVENS AGRICULTORES(RECEVIN)	.02.01.02.02.	0	100	0	0	01/01/2021	31/12/2021			500,00	0,00	500,00	0,00	0,00	0,00	0,00%	0,00%	
1	202126	FORMAÇÃO JOVENS AGRICULTORES(RECEVIN)	.02.03.17.									1.000,00	0,00	1.000,00	0,00	0,00	0,00	0,00%	0,00%	
1	202126	FORMAÇÃO JOVENS AGRICULTORES(RECEVIN)	.02.02.25.									3.000,00	0,00	3.000,00	0,00	0,00	0,00	0,00%	0,00%	
1	202125	VITRIFRADES	.01.02.03.	0	100	0	0	01/01/2021	31/12/2021			25,00	0,00	25,00	0,00	0,00	0,00	0,00%	0,00%	
1	202125	VITRIFRADES	.02.01.02.02.									175,00	0,00	175,00	0,00	0,00	0,00	28,57%	28,57%	
1	202124	FESTAS DA CIDADE DE S. MARTINHO	.02.01.21.	0	100	0	0	01/01/2021	31/12/2021			150,00	0,00	150,00	0,00	0,00	0,00	66,67%	66,67%	
1	202124	FESTAS DA CIDADE DE S. MARTINHO	.02.02.06.									900,00	0,00	900,00	0,00	0,00	0,00	0,00%	0,00%	
1	202127	PROJECTO CIDADE DO VINHO 2021	.02.01.02.02.	0	100	0	0	01/01/2021	31/12/2021			100,00	0,00	100,00	0,00	0,00	0,00	75,00%	75,00%	
1	202127	PROJECTO CIDADE DO VINHO 2021	.02.01.08.									100,00	0,00	100,00	0,00	0,00	0,00	0,00%	0,00%	
1	202127	PROJECTO CIDADE DO VINHO 2021	.02.02.09.									200,00	0,00	200,00	0,00	0,00	0,00	0,00%	0,00%	
1	202127	PROJECTO CIDADE DO VINHO 2021	.02.02.17.									200,00	0,00	200,00	0,00	0,00	0,00	0,00%	0,00%	
1	202128	XII ANIVERSÁRIO DE PORTUGAL NO CONCURSO DE VINHOS * LA SELECCION DEL SINDACAT	.02.01.08.	0	100	0	0	01/01/2021	31/12/2021			25,00	0,00	25,00	0,00	0,00	0,00	0,00%	0,00%	
1	202128	XII ANIVERSÁRIO DE PORTUGAL NO CONCURSO DE VINHOS * LA SELECCION DEL SINDACAT	.02.01.15.									25,00	0,00	25,00	0,00	0,00	0,00	0,00%	0,00%	
1	202128	XII ANIVERSÁRIO DE PORTUGAL NO CONCURSO DE VINHOS * LA SELECCION DEL SINDACAT	.02.02.17.									250,00	0,00	250,00	0,00	0,00	0,00	0,00%	0,00%	



Associação de Municípios Portugueses do Vinho

De: 01/01/2021


Até: 31/12/2021

Pág.: 6

Associação de Municípios Portugueses do Vinho

Execução do Plano Plurianual de Actividades

Número do projeto	Designação do projeto	Classificação Económica	Forma Realizção	Fonte de Financiamento				Datas		Montante Previsto			Montante Executado			Nível de Execução Financeira Anual (%)	Nível de Execução Financeira Global (%)	
				RG	RP	UE	EMPR	Início	Fim	Ano 2021	Anos Seguintes	Total	Anos Anteriores	Total				
										200,00			0,00					
1	202103	SEÇÃO GASTRONOMIA E PRODUTOS REGIONAIS E EVENTOS																
1	202101	CONCURSO "CIDADES DO VINHO" - MODEMA - ITALIA	0	100	0	0		01/01/2021	31/12/2021			0,00			0,00			0,00%
1	202101	CONCURSO "CIDADES DO VINHO" - MODEMA - ITALIA									250,00				0,00			0,00%
1	202101	CONCURSO "CIDADES DO VINHO" - MODEMA - ITALIA									500,00				0,00			0,00%
1	202106	SEÇÃO DE MUNICÍPIOS OLIVICOLAS	0	100	0	0		01/01/2021	31/12/2021			50,00			0,00			0,00%
1	202106	SEÇÃO DE MUNICÍPIOS OLIVICOLAS									50,00				0,00			0,00%
1	202106	SEÇÃO DE MUNICÍPIOS OLIVICOLAS									200,00				0,00			0,00%
1	202107	ASSOCIAÇÃO INTERNACIONAL INTER VITIS	0	100	0	0		01/01/2021	31/12/2021			50,00			0,00			0,00%
1	202107	ASSOCIAÇÃO INTERNACIONAL INTER VITIS									250,00				0,00			0,00%
1	202107	ASSOCIAÇÃO INTERNACIONAL INTER VITIS									200,00				0,00			0,00%
1	202108	RETECORIK E AENOTUR	0	100	0	0		01/01/2021	31/12/2021			1.500,00			0,00			0,00%
1	202108	RETECORIK E AENOTUR									350,00				0,00			0,00%
1	202108	RETECORIK E AENOTUR									650,00				0,00			0,00%
1	202108	RETECORIK E AENOTUR									500,00				0,00			0,00%
1	202109	ARVP	0	100	0	0		01/01/2021	31/12/2021			30.000,00			0,00			0,00%
1	202109	ARVP									1.000,00				0,00			0,00%
1	202140	CONGRESSOS/SEMINÁRIOS/WORKSHOPS	0	100	0	0		01/01/2021	31/12/2021			500,00			0,00			0,00%
1	202140	CONGRESSOS/SEMINÁRIOS/WORKSHOPS									500,00				0,00			0,00%
1	202141	LIVRO TERRITÓRIOS VINHATEIROS OLIVICOLAS E CORTICEIROS DE PORTUGAL	0	100	0	0		01/01/2021	31/12/2021			31.718,00			0,00			0,00%
1	202141	LIVRO TERRITÓRIOS VINHATEIROS OLIVICOLAS E CORTICEIROS DE PORTUGAL									10.000,00				0,00			0,00%
1	202141	LIVRO TERRITÓRIOS VINHATEIROS OLIVICOLAS E CORTICEIROS DE PORTUGAL									2.000,00				0,00			4,61%
1	202141	LIVRO TERRITÓRIOS VINHATEIROS OLIVICOLAS E CORTICEIROS DE PORTUGAL									1.300,00				0,00			0,00%



Associação de Municípios Portugueses do Vinho

De: 01/01/2021

Até: 31/12/2021

Pág.: 7

Associação de Municípios Portugueses do Vinho

Execução do Plano Plurianual de Actividades

(Unidades: euros)

Objetivo	Número do projecto	Designação do projecto	Classificação Económica	Porta Realizada	Fonte de Financiamento				Data		Montante Previsto			Montante Executado		Nível de Execução Anual (%)	Nível de Execução Financeira Global (%)	
					RG	RP	UE	EMPR	Início	Fim	Ano 2021	Anos Seguintes	Total	Anos Anteriores	Ano 2021			Total
1	202142	PAGINA NA INTERNET	01.01.07		0	100	0	0	01/07/2021	31/12/2021	1 400,00	0,00	1 400,00	0,00	0,00	0,00%	0,00%	
1	202142	PAGINA NA INTERNET	02.02.10								1 000,00	0,00	1 000,00	0,00	0,00	0,00%	0,00%	
Totais do Objectivo 1											110 143,00	0,00	110 143,00	0,00	1 250,32	1 250,32	1,17%	1,17%
Totals											110 143,00	0,00	110 143,00	0,00	1 250,32	1 250,32	1,17%	1,17%



Associação de Municípios Portugueses do Vinho

Associação de Municípios Portugueses do Vinho

Execução do Plano Plurianual de Actividades

Órgão Executivo
Em ___ de _____ de _____

Órgão Deliberativo
Em ___ de _____ de _____

X




Execução do Plano Plurianual de Investimentos

Ano de 2021

Execução do Plano Plurianual de Investimentos

(Unidade: euros)

Objetivo	Número do projeto	Designação do projeto	Classificação Económica	Forma de realização	Fonte de Financiamento				Datas		Montante Previsto			Montante Executado			Nível de Execução Financeira Global (%)	
					RG	RP	UE	EMPR	Início	Fim	Ano 2021	Anos Seguintes	Total	Anos Anteriores	Ano 2021	Total		
1	2021/F	EQUIPAMENTO DE INFORMÁTICA	07.01.07.		0	100	0	0	0	01/01/2020	31/12/2020	1.000,00	0,00	0,00	0,00	0,00	0,00	0,00%
1	2021/Z	SOFTWARE INFORMÁTICO	07.01.08.		0	100	0	0	0	01/01/2021	28/12/2021	300,00	0,00	0,00	0,00	0,00	0,00	0,00%
1	2021/G	EQUIPAMENTO ADMINISTRATIVO	07.01.08.		0	100	0	0	0	01/01/2021	31/12/2021	250,00	0,00	0,00	0,00	0,00	0,00	0,00%
Total de Objetivo 1:											1.550,00	0,00	0,00	0,00	0,00	0,00	0,00	0,00%
Total:											1.550,00	0,00	0,00	0,00	0,00	0,00	0,00	0,00%



Associação de Municípios Portugueses do Vinho

Associação de Municípios
Portugueses do Vinho

Execução do Plano Plurianual de Investimentos

Órgão Executivo
Em ___ de _____

Órgão Deliberativo
Em ___ de _____



Associação de Municípios Portugueses do Vinho

Fluxos de Caixa

Ano de 2021



Mapa de Fluxos de Caixa Desagregados

Ano de 2021



Associação de Municípios
Portugueses do Vinho

Associação de Municípios Portugueses do Vinho

Data 01/01/2021

a

Data 31/12/2021

Pag. 2

Fluxos de Caixa (Desagregados) - Recebimentos

(Unidade euros)

Saldo da Gestão Anterior:		
	Execução Orçamental:	5 691,85
	Operações de Tesouraria:	0,00
Código	Designação	Montante
	Receitas Correntes	
06	Transferências correntes	101.700,00
06.01	Sociedades e quase-sociedades não financeiras	0,00
.06.01.02	Privadas	0,00
06.03	Administração central	0,00
.06.03.06	Estado - Participação comunitária em projectos co-financiados	0,00
06.06	Segurança social	0,00
.06.06.04	Outras transferências	0,00
06.07	Instituições sem fins lucrativos	101.700,00
.06.07.01	Instituições sem fins lucrativos	101.700,00
07	Venda de bens e serviços correntes	88.857,88
.07.01	Venda de bens	77.296,38
.07.01.03	Publicações e impressos	77.296,38
.07.01.07	Produtos alimentares e bebidas	0,00
.07.01.99	Outros	0,00
07.02	Serviços	11.561,50
.07.02.01	Aluguer de espaços e equipamentos	11.561,50
08	Outras receitas correntes	124,00
08.01	Outras	124,00
08.01.99	Outras	124,00
.08.01.99.03	IVA reembolsado	0,00
.08.01.99.99	Diversas	124,00
	Total das Receitas Correntes	190.681,88
	Receitas de Capital	
10	Transferências de capital	0,00
10.01	Sociedades e quase-sociedades não financeiras	0,00
10.01.01	Públicas	0,00
.10.01.01.01	Empresas públicas	0,00
10.07	Instituições sem fins lucrativos	0,00
.10.07.01	Instituições sem fins lucrativos	0,00
	Total das Receitas de Capital	0,00

X

		Total das Receitas Correntes	190.681,88
		Total das Receitas de Capital	0,00
		Total Geral	190.681,88
Operações de Tesouraria:		0,00	
	Total:	196 373,73 €	



Associação de Municípios
Portugueses do Vinho

Associação de Municípios Portugueses do Vinho

Data: 01/01/2021

a

Data: 31/12/2021

Pag. 4

Fluxos de Caixa (Desagregados) - Pagamentos

(Unidade euros)

Código	Designação	Montante
	Despesas Correntes	
.01	Despesas com o pessoal	93 746,36
.01.01	Remunerações certas e permanentes	79 746,69
.01.01.06	Pessoal contratado a termo	35 119,11
.01.01.06.01	Pessoal em funções	35 119,11
.01.01.07	Pessoal em regime de tarefa ou avença	33 273,30
.01.01.09	Pessoal em qualquer outra situação	4 312,77
.01.01.13	Subsídio de refeição	1 807,83
.01.01.14	Subsídios de férias e de Natal	5 233,68
.01.02	Abonos variáveis ou eventuais	3 086,05
.01.02.02	Horas extraordinárias	0,00
.01.02.03	Alimentação e alojamento	3 086,05
.01.02.06	Formação	0,00
.01.02.12	Indemnizações por cessação de funções	0,00
.01.02.13	Outros suplementos e prémios	0,00
.01.02.13.02	Outros	0,00
.01.03	Segurança social	10 913,62
.01.03.05	Contribuições para a segurança social	10 609,85
.01.03.05.02	Segurança social do pessoal em regime de contrato de trabalho em funções públicas (RCTFP)	10 609,85
.01.03.05.02.02	Segurança social - Regime geral	10 609,85
.01.03.09	Seguros	303,77
.01.03.09.01	Seguros de acidentes no trabalho e doenças profissionais	303,77
.02	Aquisição de bens e serviços	91 852,29
.02.01	Aquisição de bens	70 771,61
.02.01.02	Combustíveis e lubrificantes	3 255,94
.02.01.02.02	Gasóleo	3 255,94
.02.01.04	Limpeza e higiene	0,00
.02.01.08	Material de escritório	482,27
.02.01.15	Prémios, condecorações e ofertas	132,20
.02.01.17	Ferramentas e utensílios	0,00
.02.01.18	Livros e documentação técnica	62 700,00
.02.01.19	Artigos honoríficos e de decoração	169,03
.02.01.21	Outros bens	4 032,17
.02.02	Aquisição de serviços	21 080,68



.02.02.04	Locação de edifícios	2 000,00
.02.02.06	Locação de material de transporte	6 700,32
.02.02.09	Comunicações	2 587,81
.02.02.10	Transportes	0,00
.02.02.12	Seguros	304,05
.02.02.13	Deslocações e estadas	2 319,66
.02.02.14	Estudos, pareceres, projectos e consultadoria	0,00
.02.02.16	Seminários, exposições e similares	2 988,07
.02.02.17	Publicidade	368,05
.02.02.20	Outros trabalhos especializados	2 445,22
.02.02.25	Outros serviços	1 367,50
.04	Transferências correntes	0,00
.04.09	Resto do mundo	0,00
.04.09.01	Resto do mundo - União Europeia - Instituições	0,00
.06	Outras despesas correntes	3 805,69
.06.02	Diversas	3 805,69
.06.02.03	Outras	3 805,69
.06.02.03.02	IVA pago	3 574,59
.06.02.03.04	Serviços bancários	231,10
.06.02.03.05	Outras	0,00
	Total das Despesas Correntes	189 404,34
	Despesas de Capital	
.07	Aquisição de bens de capital	0,00
.07.01	Investimentos	0,00
.07.01.07	Equipamento de informática	0,00
.07.01.08	Software informático	0,00
.07.01.09	Equipamento administrativo	0,00
	Total das Despesas de Capital	0,00
	Total das Despesas Correntes	189 404,34
	Total das Despesas de Capital	0,00
	Total Geral	189 404,34
Operações de Tesouraria:		0,00
Saldo para a Gerência Seguinte:		
Execução Orçamental:	6 969,39	
Operações de Tesouraria:	0,00	
Total:	196 373,73	



Associação de Municípios Portugueses do Vinho

Mapa de Alterações do Orçamento (Despesa)

Ano de 2021



Associação de Municípios Portugueses do Vinho

Associação de Municípios Portugueses do Vinho

Ano: 2021

Data: 17/03/2021

Revisão nº 1

Data Aprovação: 24/03/2021

Alterações Modificativas de despesa

Rubrica	Descrição	Tipo	Despesa					Observações
			Doações Iniciais	Modificações Organizacionais			Doações Corrigidas	
				Inscrições/Referços	Diminuições/Anulações	Créditos especiais		
01.01.09	Pessoal em qualquer outra situação	M	2 876,00	1 500,00			4 376,00	
01.01.13	Subsídio de férias	M	1 800,00	500,00			2 300,00	
01.02.03	Alimentação e alojamento	M	1 000,00	4 000,00			5 000,00	
02.01.02.02	Gastões	M	4 000,00	2 000,00			6 000,00	
02.01.18	Livros e documentação técnica	M	31 719,00	55 282,00			87 000,00	
02.01.21	Outros bens	M	5 000,00	3 000,00			8 000,00	
02.02.06	Locação de material de transporte	M	6 500,00	1 000,00			7 500,00	
02.02.09	Comunicações	M	2 500,00	1 500,00			4 000,00	
02.02.12	Seguros	M	400,00	250,00			650,00	
02.02.20	Outros trabalhos especializados	M	12 300,00	1 000,00			13 300,00	
02.02.25	Outros serviços	M	11 000,00	3 000,00			14 000,00	
06.02.03.02	IVA pago	M	0,00	5 500,00			5 500,00	
06.02.03.05	Outros	M	30 000,00			25 000,00	4 000,00	
01.01.06.01	Pessoal em funções	M	33 720,00	3 000,00			36 720,00	
01.01.07	Pessoal em regime de tarefa ou avulso	M	30 000,00	9 130,75			39 130,75	
Total			172 814,00	89 662,75		27 000,00	233 476,75	

A



Associação de Municípios Portugueses do Vinho

Associação de Municípios Portugueses do Vinho

Ano: 2021

Data: 17/03/2021

Revisão n.º 1

Data Aprovação: 24/03/2021

Alterações Modificativas de despesa

Rubrica	Descrição	Tipo	Despesa					Observações
			Dotações Iniciais	Modificações Organizacionais			Dotações Corrigidas	
				Inscrições/Referências	Diminuições/Abatimentos	Créditos especiais		
	<p>Órgão Executivo</p> <p>Em ___ de _____ de _____</p> <p>_____</p> <p>_____</p> <p>_____</p> <p>_____</p> <p>_____</p> <p>_____</p> <p>_____</p>		<p>Órgão Deliberativo</p> <p>Em ___ de _____ de _____</p> <p>_____</p> <p>_____</p> <p>_____</p> <p>_____</p> <p>_____</p> <p>_____</p> <p>_____</p>					

[Handwritten mark]



Associação de Municípios Portugueses do Vinho

Mapa de Alterações do Orçamento (Receita)

Ano de 2021



Associação de Municípios Portugueses do Vinho

Alterações Modificativas de receita

(Unidade: euros)

Rubrica	Descrição	Tipo	Receita					Observações
			Previsões Iniciais	Modificações Organizacionais		Previsões Corrigidas		
				Inserções/Referços	Diminuições/Anulações			
.06.07.01	Instituições sem fins lucrativos	M	123 509,00	25 787,75		149 296,75		
07.01.03	Publicações e impressos	M	75 525,00	30 875,00		106 400,00		
08.01.99.03	TVA reembolsado	M	500,00	6 000,00		6 500,00		
Total.....			199 534,00	62 662,75		262 196,75		

Órgão Deliberativo

Em ___ de _____ de _____

Órgão Executivo

Em ___ de _____ de _____

A



Associação de Municípios Portugueses do Vinho

Situação Financeira - 01/01/2021 até 31/12/2021

Ano de 2021

Situação Financeira - 01/01/2021 até 31/12/2021

Funcionário: António Oliveira

(unidade : euros)

Código	Designação	Montante
Saldo em 01/01/2021		5 691,85
DESPESAS		
DESPESAS CORRENTES		
01	Despesas com o pessoal	93 746,36
02	Aquisição de bens e serviços	91 852,29
06	Outras despesas correntes	3 805,69
TOTAL DE DESPESAS CORRENTES		189 404,34
RECEITAS		
RECEITAS CORRENTES		
06	Transferências correntes	101 700,00
07	Venda de bens e serviços correntes	88 857,88
08	Outras receitas correntes	124,00
TOTAL DE RECEITAS CORRENTES		190 681,88
Saldo em 31/12/2021		6 969,39

RELATÓRIO

E CONTAS


2 0 2 1

[Handwritten signature]

ÍNDICE

<u>Caracterização da ANMP e sua atividade</u>	<u>3</u>
<u>Análise económico-financeira</u>	<u>5</u>
<u>Anexo ao Balanço e às Demonstrações Financeiras</u>	<u>16</u>
<u>Balanço</u>	<u>25</u>
<u>Demonstração de Resultados</u>	<u>26</u>
<u>Demonstração de Fluxos de Caixa</u>	<u>27</u>
<u>Demonstração das alterações de Capital Próprio</u>	<u>28</u>
<u>Relatório e Parecer Conselho Fiscal</u>	<u>29</u>

RELATÓRIO DE GESTÃO E CONTAS DA ANMP RESPEITANTES AO EXERCÍCIO FINDO EM 31 DE DEZEMBRO DE 2021



1. CARACTERIZAÇÃO DA ANMP E DA SUA ACTIVIDADE

A Associação Nacional de Municípios Portugueses (ANMP) é uma entidade de direito privado e de utilidade pública, tendo sido constituída através de escritura pública em 22 de fevereiro de 1985

A ANMP rege-se pelos seus Estatutos e subsidiariamente pelas competentes disposições do Código Civil. Pela sua natureza jurídica esta Associação encontrava, até ao final do ano de 2009, o seu enquadramento contabilístico no Plano Oficial de Contabilidade – POC, atualmente revogado pelo Sistema de Normalização Contabilístico, com efeitos no exercício em análise

A ANMP tem como fim geral a promoção, defesa, dignificação e representação do Poder Local e, em especial

- A representação e defesa dos Municípios e das Freguesias perante os órgãos de soberania;
- A realização de estudos e projetos sobre assuntos relevantes do Poder Local;
- A criação e manutenção de serviços de consultadoria e assessoria técnico-jurídica destinada aos seus membros;
- O desenvolvimento de ações de informação dos Eleitos Locais e de formação e aperfeiçoamento profissional do pessoal da administração local;
- A troca de experiências e informações de natureza técnico-administrativa entre os seus membros;
- A representação dos seus membros perante as organizações nacionais ou internacionais

AR
A

Os membros da ANMP

São membros da ANMP os Municípios Portugueses e Associações de Municípios que declarem aderir à Associação mediante deliberação do órgão executivo e aprovação pelo órgão deliberativo.

Nas realizações da ANMP poderão participar, sem direito a voto, representantes de autarquias ou coletividades territoriais afins de países de língua oficial portuguesa.

Os Órgãos da ANMP

Os órgãos da Associação Nacional de Municípios Portugueses são:

- Congresso Nacional, órgão máximo composto por 3 delegados de cada Município;
- Conselho Geral, órgão deliberativo entre Congressos;
- Conselho Diretivo, órgão executivo;
- Conselho Fiscal, que tem por incumbência o controlo e fiscalização no domínio financeiro e patrimonial;
- Conselho Consultivo.

Organização Interna

A atividade diária da ANMP é desenvolvida a partir da sua sede nacional, localizada em Coimbra, onde funcionam os seguintes serviços:

- Secretário-Geral (SG) é o responsável pela direção dos serviços da ANMP, pela gestão corrente dos seus assuntos administrativos e financeiros e pela direção dos seus recursos técnicos e humanos;
- Gabinete de Apoio Secretário-Geral (GASG);
- Secretário-Geral Adjunto (SGA);
- Gabinete de Apoio ao Secretário-Geral Adjunto (GASGA);
- Gabinete de Eventos, Secções e Grupos de Trabalho (GESG);
- Gabinete de Finanças, Fundos, Desenvolvimento e Cooperação (GFFDC);
- Gabinete Informático e de Tecnologias da Informação (GITI);
- Gabinete Jurídico (GJ);
- Gabinete de Relações Internacionais (GRI);
- Assessoria de Comunicação (AC).

A ANMP mantém em funcionamento uma delegação em Lisboa, para apoio aos seus associados



2. ANÁLISE ECONÓMICO-FINANCEIRA

RENDIMENTOS

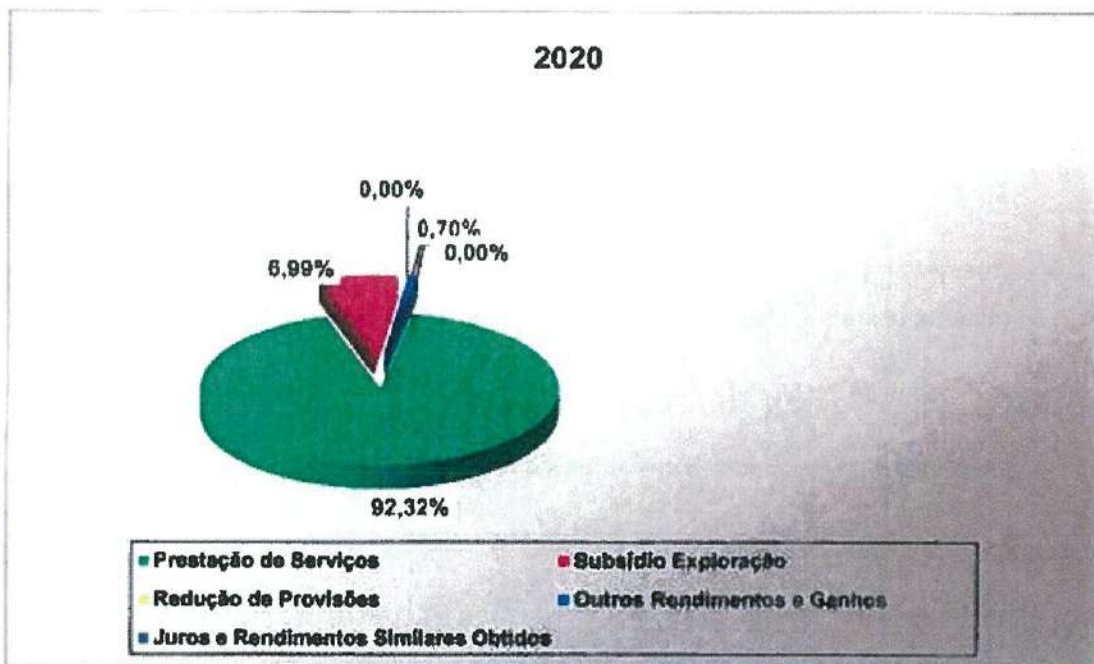
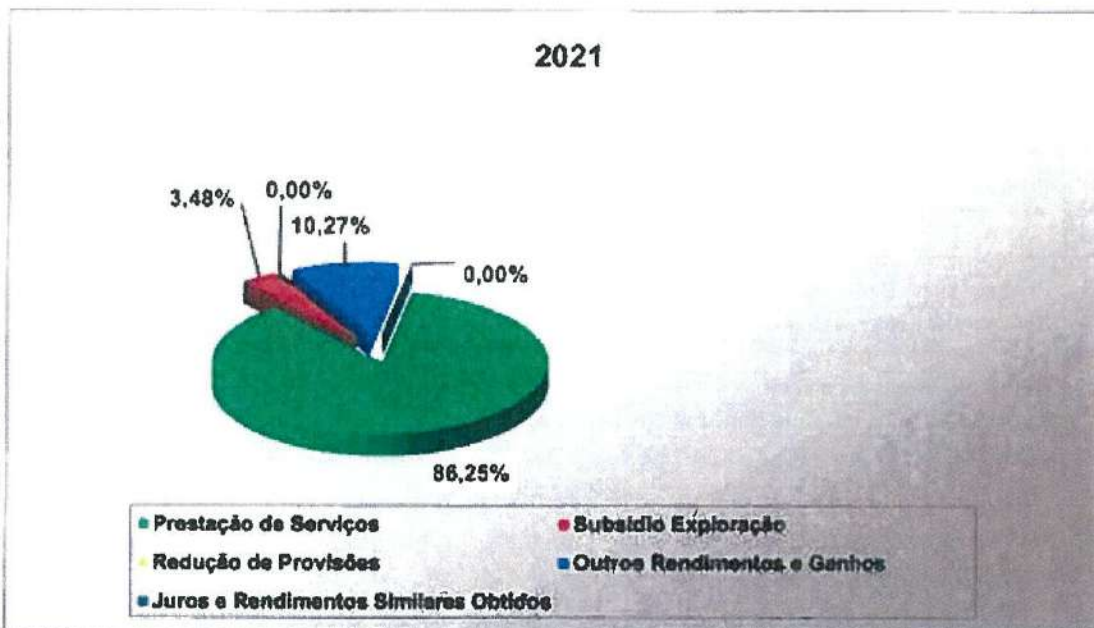
Rubricas	Euros	
	2021 (b)	2020 (a)
Prestações de Serviços	1.662.931,42	1.543.931,42
Subsídios à Exploração	67.848,83	116.823,07
Reversões de Provisões	-----	-----
Outros Rendimentos e Ganhos	200.425,04	11.674,92
Juros, Dividendos e Outros Rendimentos Similares	-----	-----
Total	1.951.205,29	1.672.429,41

Os rendimentos da ANMP incluem

- Rendimentos de quotizações de associadas, inscrições em congressos, seminários e outras organizações da ANMP;
- Subsídios à exploração (Compete 2020);
- Subsídios ao Investimento (Compete 2020);
- Rendimentos provenientes de outros proveitos suplementares tais como apoios recebidos para a realização de eventos e outras iniciativas da ANMP;
- Alienações de imobilizado
- Rendimentos relacionados com exercícios findos

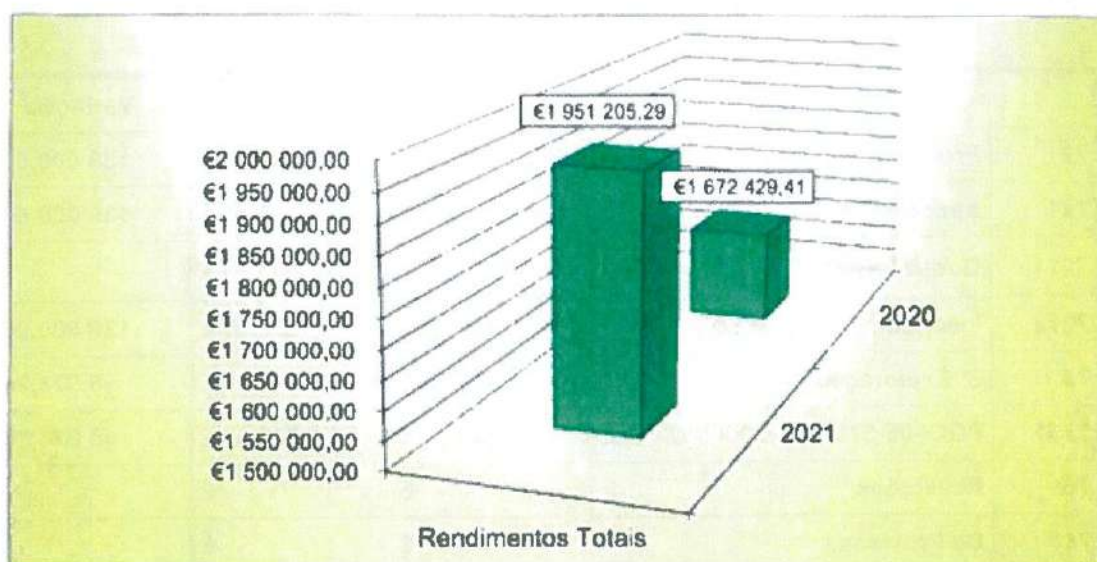
[Handwritten signature]

COMPOSIÇÃO DOS RÉDITOS



As quotizações dos associados representam quase a totalidade dos recursos que a ANMP dispõe para financiar a sua atividade. Os outros rendimentos e ganhos obtidos em 2021 referem-se essencialmente aos apoios auferidos no âmbito da realização do XXV Congresso e respetivas inscrições, bem como o subsídio à exploração ao abrigo do Compete 2020 (POCI-05-5762-FSE-000117)

EVOLUÇÃO DOS RENDIMENTOS E GANHOS FACE A 2020



Os rendimentos e ganhos totais da ANMP sofreram um acréscimo de cerca de 16,67% relativamente ao ano de 2020.

Esta dinâmica pode ser observada através da figura que abaixo se apresenta:





Este acréscimo está sobretudo refletido nas contas 7212 – Inscrições Congresso e 781621 – Patrocínios Congresso, de acordo com quadro que se segue:

	Rúbrica	2021	2020	Variação
72	Prestação de Serviços	1 682 931,42 €	1 543 931,42 €	139 000,00 €
721	Associadas	1 682 931,42 €	1 543 931,42 €	139 000,00 €
7211	Quotizações	1 543 431,42 €	1 543 431,42 €	- €
7212	Inscrições Congresso	139 500,00 €	500,00 €	139 000,00 €
75	S. Exploração	67 848,83 €	116 823,07 €	- 48 974,24 €
7531	POCI-05-5762-FSE.000117	67 848,83 €	116 823,07 €	- 48 974,24 €
76	Reversões	- €	- €	- €
763	De Provisões	- €	- €	- €
7638	Outras Provisões	- €	- €	- €
78	Outros rendimentos e ganhos	200 425,04 €	11 674,92 €	188 750,12 €
781	Rendimentos suplementares	195 279,60 €	4 919,40 €	190 360,20 €
7816	O. Rendimentos suplementares	195 279,60 €	4 919,40 €	190 360,20 €
78162	Patrocínios	195 279,60 €	4 919,40 €	190 360,20 €
781621	Patrocínio Congresso	189 000,00 €	- €	189 000,00 €
781622	Patrocínio Prémio de Jornalismo	6 279,60 €	4 919,40 €	1 360,20 €
787	Rendimentos e ganhos em investimentos	- €	1 600,00 €	- 1 600,00 €
7871	Alienações	- €	1 600,00 €	- 1 600,00 €
788	Outros	5 145,44 €	5 155,52 €	- 10,08 €
7881	Correções períodos anteriores	- €	10,08 €	- 10,08 €
78811	Correções períodos anteriores	- €	10,08 €	- 10,08 €
7883	Imputação de Subsídios para o Investimento	5 145,44 €	5 145,44 €	- €
78831	Compete 2020 - POCI	5 145,44 €	5 145,44 €	- €
7888	Outros não especificados	- €	- €	- €
TOTAL		1 951 205,29 €	1 672 429,41 €	278 775,88 €

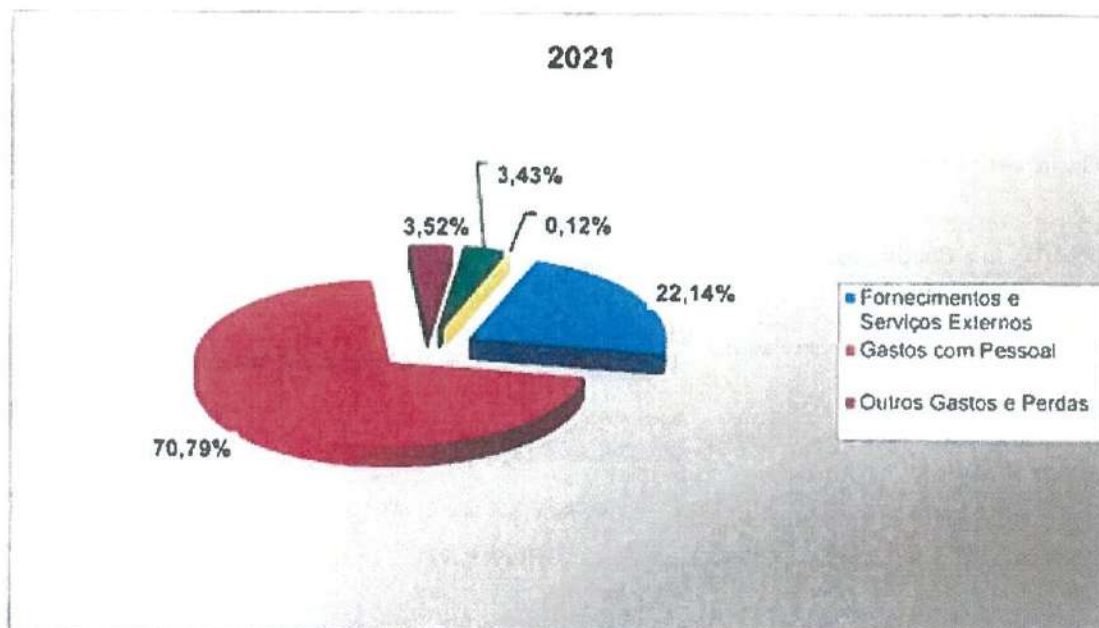


GASTOS

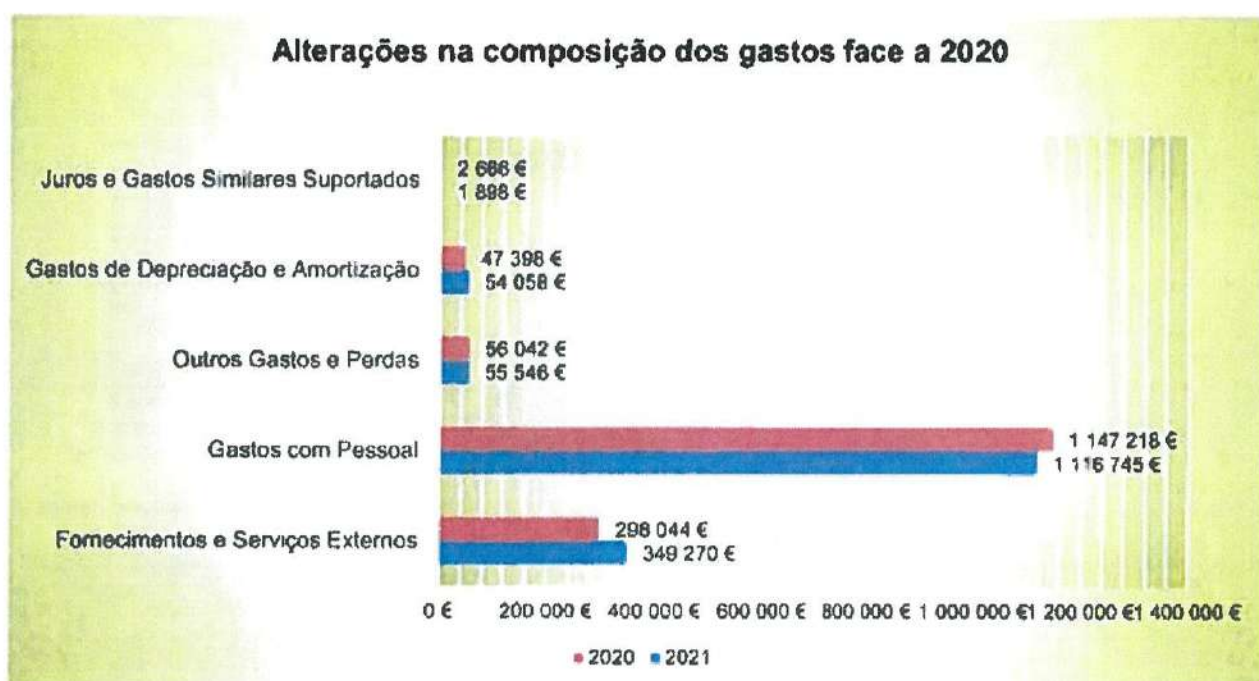
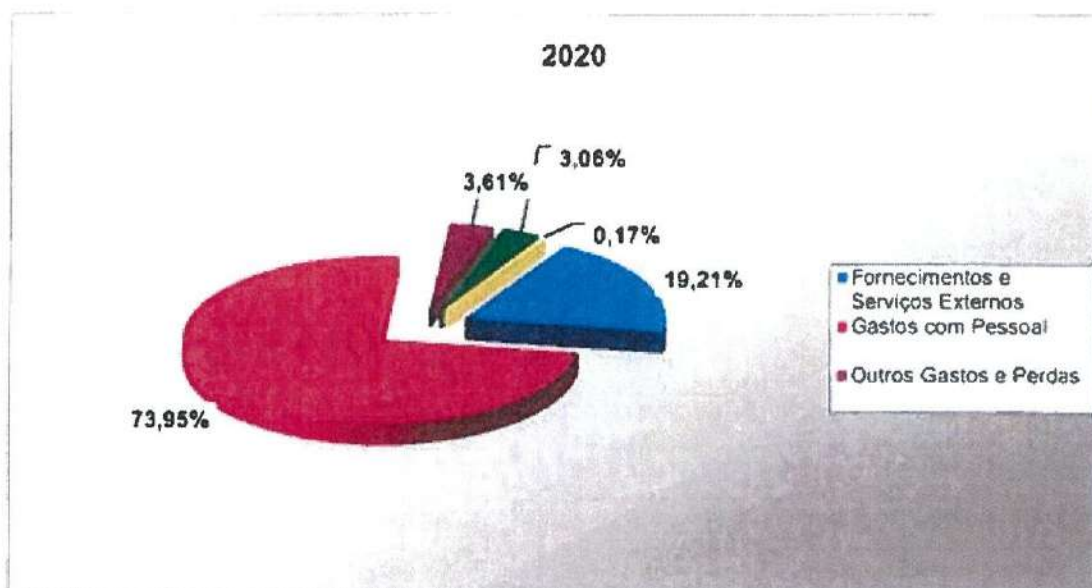
Em 2021 os gastos totais da ANMP cifraram-se em 1 577 517,24 euros

Rubricas	2021 (b)	2020 a)	Variação (b/a)
Fornecimentos e Serviços Externos	349 270,43 €	298 044,46 €	17,19%
Gastos com o Pessoal	1 116 744,83 €	1 147 217,89 €	-2,66%
Outros Gastos e Perdas	55 545,54 €	56 042,29 €	-0,89%
Gastos de Depreciação e Amortização	54 058,07 €	47 397,53 €	14,05%
Juros e Gastos Similares Suportados	1 898,37 €	2 665,85 €	-28,79%
TOTAL	1 577 517,24 €	1 551 368,02 €	1,69%

COMPOSIÇÃO DOS GASTOS



[Handwritten signature]



Recursos humanos

Para este montante contribuíram com grande expressão os Gastos com Pessoal, que no final do ano de 2021 somavam 1.116.744,83 euros

No âmbito dos serviços de higiene, segurança e saúde no trabalho, foram realizados exames e consultas médicas aos funcionários da ANMP.

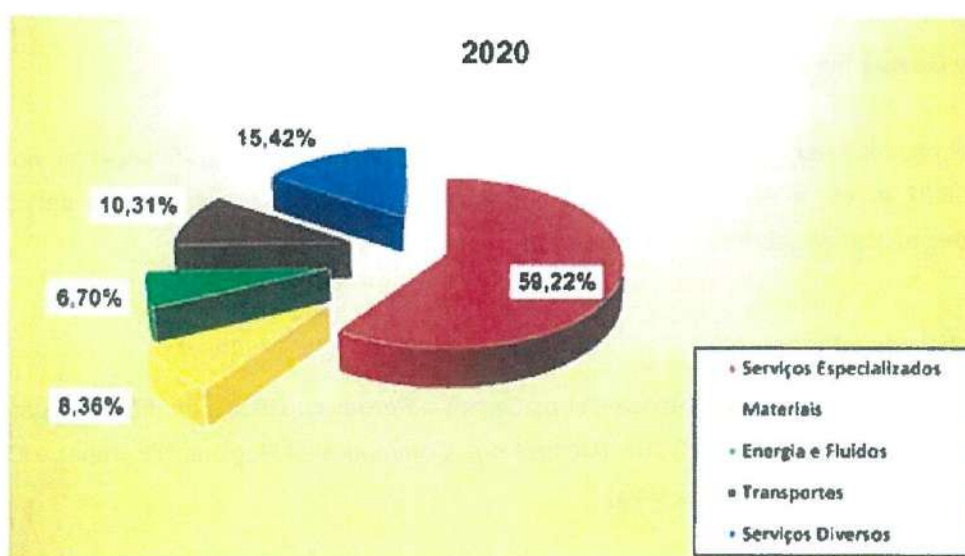
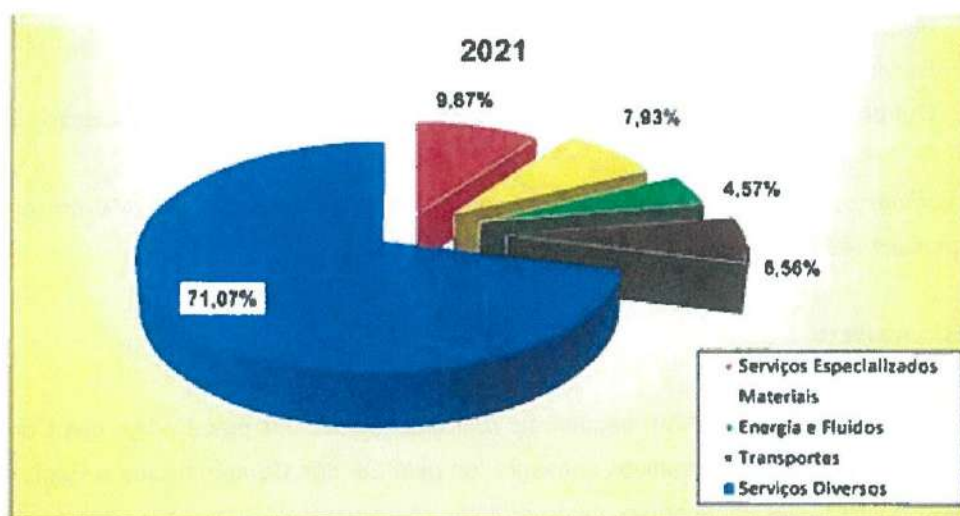


NÚMERO DE PESSOAS AO SERVIÇO EM 2021

CATEGORIA PROFISSIONAL	NÚMERO
Dingentes Superiores de 1.º Grau	1
Dingentes Superiores de 2.º Grau	1
Técnicos Superiores	15
Assistentes Técnicos	6
Assistentes Operacionais	3
TOTAL	26

FORNECIMENTOS E SERVIÇOS EXTERNOS

COMPOSIÇÃO DA RUBRICA FORNECIMENTO E SERVIÇOS EXTERNOS





Os Fornecimentos e Serviços Externos, atingiram, em 2021, o valor de 349 270,43 Euros. No cômputo geral esta rubrica sofreu um acréscimo de 17,19 % relativamente ao ano de 2020. Este acréscimo está relacionado sobretudo com o aumento dos custos ocorridos em virtude da realização do XXV Congresso da ANMP.

Os restantes custos de FSE referem-se:

- o Gastos efetuados com reuniões com entidades oficiais nacionais e internacionais e que, de acordo com a nova classificação SNC, estão incluídos na rubrica Transportes;
- o Honorários pagos a terceiros;
- o Conservação e reparação;
- o À aquisição de materiais, energia e fluidos (combustíveis) necessários para cobrir necessidades de funcionamento;
- o Serviços especializados
- o Outros Serviços contratados na prossecução das atividades desta Associação.

Assim compostos, os Fornecimentos e Serviços Externos representam 22,14% do total dos compromissos assumidos pela ANMP em 2021

Aprovisionamento

As compras efetuadas pela ANMP seguem as regras estabelecidas pelo Código dos Contratos Públicos e obedecem aos normativos consagrados pela Lei dos Compromissos e Pagamentos em Atraso (LCPA), classificando-se, neste âmbito, como uma entidade sem pagamentos em atraso.

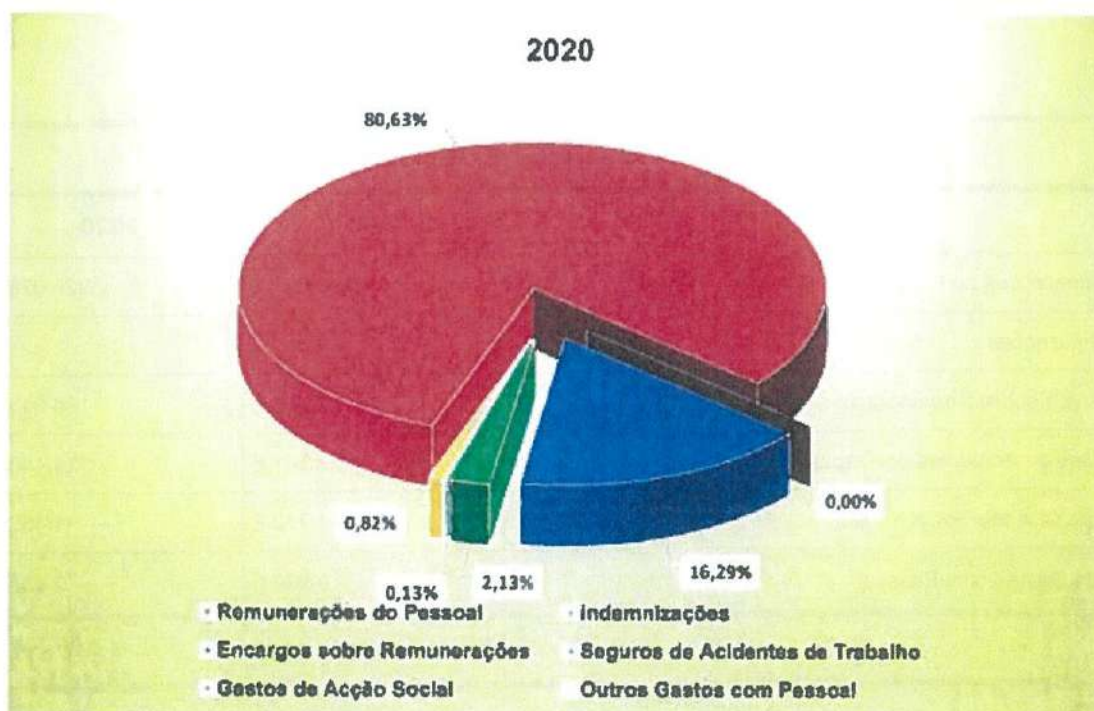
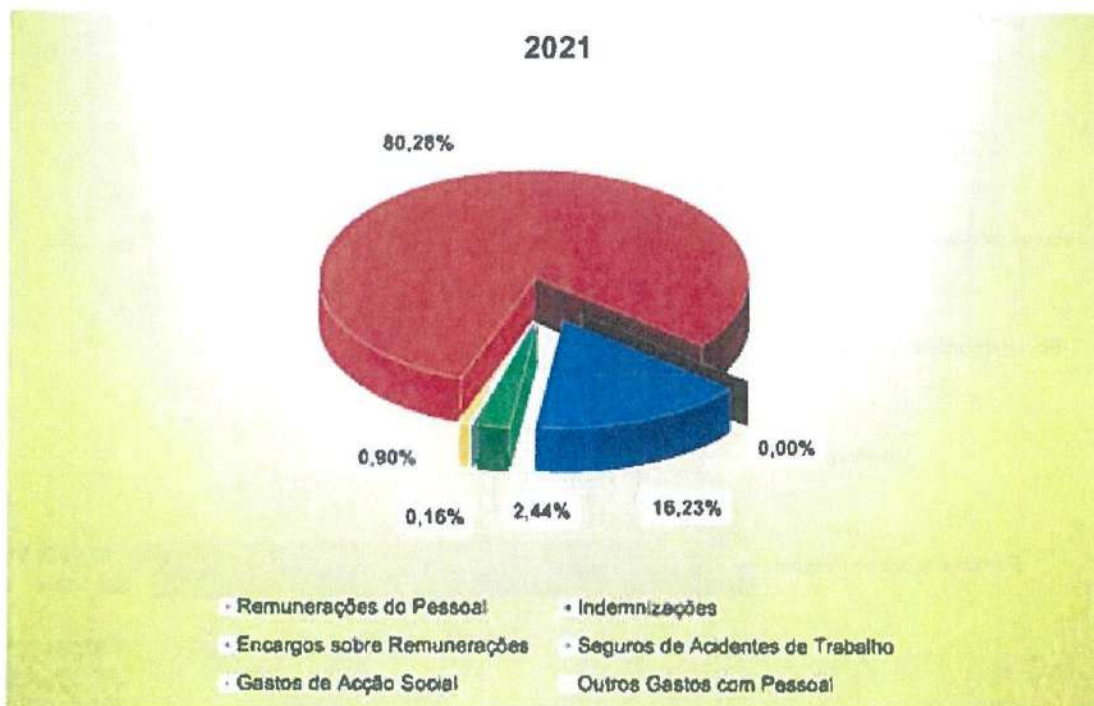
Juros e Gastos Similares suportados

A ANMP não recorreu a qualquer empréstimo bancário, pelo que os gastos financeiros, no valor de 1 898,37 euros, e assumidos por esta associação, referem-se, sobretudo a serviços e comissões bancárias cobrados ao longo do ano.

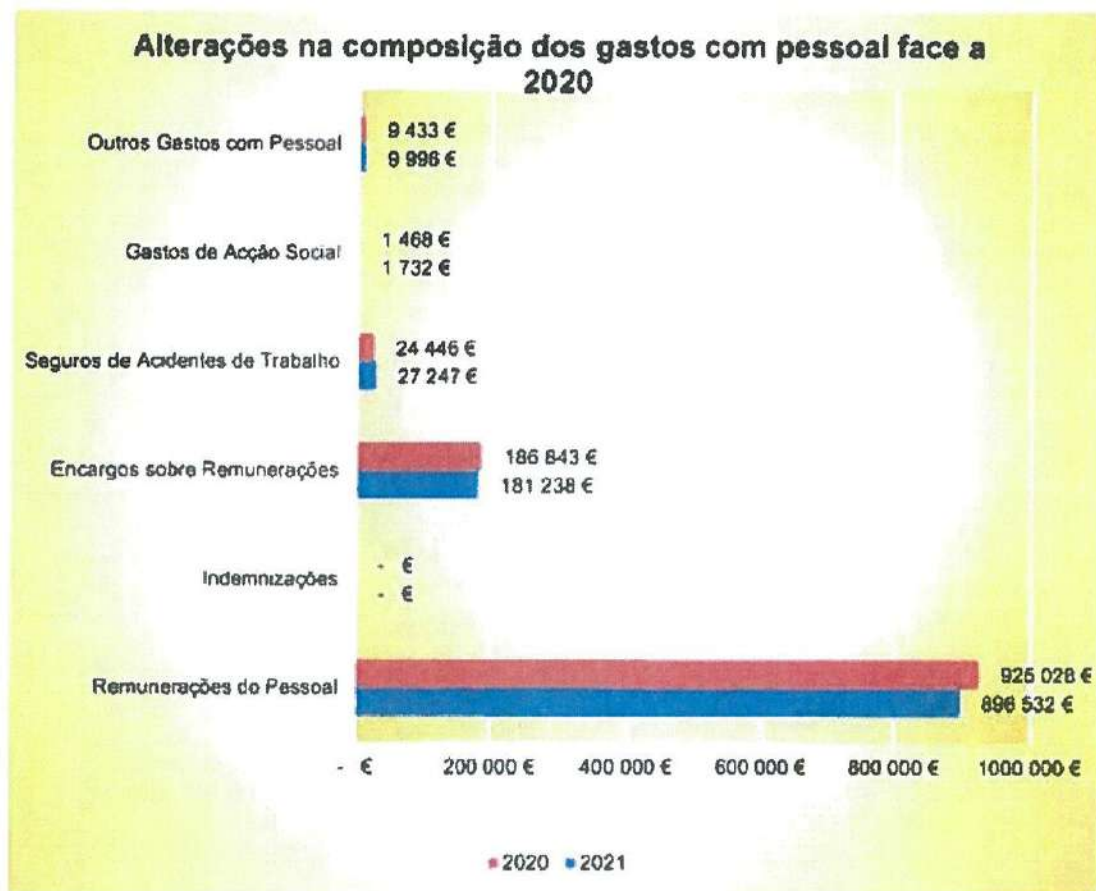
Outros Gastos e Perdas

Cumpra ainda salientar que na rubrica Outros Gastos e Perdas continua a ter muita relevância o pagamento de quotizações ao CCRE (Conseil des Communes et Régions D'Europe) e CGLU (Cités et Gouvernements Locaux Unis)

COMPOSIÇÃO DOS GASTOS COM PESSOAL



[Handwritten signature]



COMPOSIÇÃO DOS GASTOS COM PESSOAL		
	2021	2020
Remunerações do Pessoal	896 532 €	925 028 €
Indemnizações	- €	- €
Encargos sobre Remunerações	181 238 €	186 843 €
Seguros de Acidentes de Trabalho	27 247 €	24 446 €
Gastos de Acção Social	1 732 €	1 468 €
Outros Gastos com Pessoal	9 996 €	9 433 €
TOTAL	1 116 745€	1 147 218 €

Resultado

Do confronto de rendimentos e gastos acima analisados, obtém-se um resultado positivo de 373 688,05 euros, conforme mapa abaixo

Rubricas	2021	2020
Rendimentos	1 951 205,29 €	1 672 429,41 €
Gastos	1 577 517,24 €	1 551 368,02 €
Resultado antes do imposto	373 688,05 €	121 061,39 €

Da leitura dos gráficos que ilustram as variações ocorridas nos custos da ANMP, e também observadas no mapa de Demonstrações de Resultados, verifica-se que houve um acréscimo global do nível de gastos de cerca de 1,69 % para um nível de receita superior em cerca 16,67% face ao ano anterior, conforme os seguintes mapas:

COMPOSIÇÃO DE GASTOS						
2021		%	2020		%	Variação
Fornecimentos e Serviços Externos	349 270,43 €	22,14%	Fornecimentos e Serviços Externos	298 044,46 €	19,21%	17,19%
Gastos com Pessoal	1 116 744,83 €	70,79%	Gastos com Pessoal	1 147 217,89 €	73,95%	-2,66%
Outros Gastos e Perdas	55 545,54 €	3,52%	Outros Gastos e Perdas	56 042,29 €	3,61%	-0,89%
Gastos de Depreciação e Amortização	54 058,07 €	3,43%	Gastos de Depreciação e Amortização	47 397,53 €	3,06%	14,05%
Juros e Gastos Similares Suportados	1 898,37 €	0,12%	Juros e Gastos Similares Suportados	2 665,85 €	0,17%	-28,79%
TOTAL	1 577 517,24 €	100%	TOTAL	1 551 368,02 €	100%	1,69%

COMPOSIÇÃO DE RÉDITOS						
2021		%	2020		%	Variação
Prestação de Serviços	1 682 931,42 €	86,25%	Prestação de Serviços	1 543 931,42 €	92,32%	9,00%
Subsídio Exploração	67 848,83 €	3,48%	Subsídio Exploração	116 823,07 €	6,99%	-41,92%
Redução de Provisões	- €	0,00%	Redução de Provisões	- €	0,00%	0,00%
Outros Rendimentos e Ganhos	200 425,04 €	10,27%	Outros Rendimentos e Ganhos	11 674,92 €	0,70%	1616,71%
Juros e Rendimentos Similares Obtidos	- €	0,00%	Juros e Rendimentos Similares Obtidos	- €	0,00%	0,00%
TOTAL	1 951 205,29 €	100%	TOTAL	1 672 429,41 €	100%	16,67%



ANEXO AO BALANÇO E DEMONSTRAÇÃO DE RESULTADOS

1 – IDENTIFICAÇÃO DA ENTIDADE:

1.1. Designação da entidade

Associação Nacional de Municípios Portugueses

1.2. Sede

Avenida Marnoco e Sousa, n.º 52, em Coimbra

1.3. NIPC

501 627 413

1.4. Natureza da Atividade

A Associação Nacional de Municípios Portugueses (ANMP) é uma entidade de direito privado e de utilidade pública, tendo sido constituída em 22 de fevereiro de 1985. A ANMP tem como fim geral a promoção, defesa, dignificação e representação do Poder Local.

1.5. Sempre que não exista outra referência os montantes encontram-se expressos em unidades de euro.

2 – REFERENCIAL CONTABILÍSTICO DE PREPARAÇÃO DAS DEMONSTRAÇÕES FINANCEIRAS

1.1. Referencial Contabilístico de Preparação das Demonstrações Financeiras

As demonstrações financeiras foram preparadas de acordo com o Sistema de Normalização Contabilística (SNC), aprovado pelo Decreto-Lei n.º 158/2009, de 13 de julho de 2010, face ao previsto no n.º 2 do art.º 3.º desse diploma, no disposto das normas contabilísticas e de relato financeiro (NCRF), aprovadas pelo Aviso n.º 15655/2009, de 7 de setembro, com as consequentes adaptações em função das necessidades de relato financeiro (NCFR) da ANMP.

1.2. Indicação e justificação das disposições do SNC que, em casos excecionais, tenham sido derogadas e dos respetivos efeitos nas demonstrações financeiras, tendo em vista a necessidade de estas darem uma imagem verdadeira e apropriada do ativo, do passivo e dos resultados da entidade.

No presente exercício não foram derogadas quaisquer disposições do SNC.



1.3. Indicação e comentário das contas do Balanço e da Demonstração de Resultados cujos conteúdos não sejam comparáveis com os do exercício anterior

Os valores constantes das demonstrações financeiras do período findo em 31 de dezembro de 2020 são comparáveis em todos os aspetos significativos com os valores do exercício de 2021.

3 – PRINCIPAIS POLÍTICAS CONTABILÍSTICAS

3.1. Bases de mensuração usadas na preparação das demonstrações financeiras

As demonstrações financeiras anexas foram elaboradas a partir dos livros e registos contabilísticos da ANMP, de acordo com as normas contabilísticas e de relato financeiro.

ACTIVOS FIXOS TANGÍVEIS

Os ativos fixos tangíveis adquiridos até 1 de janeiro de 2009 (*data de transição para NCRF*), encontram-se registados ao seu custo de aquisição de acordo com os princípios contabilísticos geralmente aceites em Portugal até àquela data, deduzido das amortizações acumuladas e de perdas por imparidade.

Os ativos fixos tangíveis adquiridos após aquela data encontram-se registados ao custo de aquisição, deduzido das correspondentes depreciações e das perdas por imparidade acumuladas.

As depreciações são calculadas, após a data em que os bens estejam disponíveis para serem utilizados, pelo método da linha reta em conformidade com o período de vida útil estimado para cada grupo de bens.

As despesas de conservação e reparação que não aumentem a vida útil dos ativos nem resultem em benfeitorias ou melhorias significativas nos elementos dos ativos fixos tangíveis são registadas como gastos do exercício em que ocorrem.

As mais ou menos-valias resultantes da venda ou abate do ativo fixo tangível são determinadas como a diferença entre o preço de venda e o valor líquido contabilístico na data de alienação ou abate, sendo registadas na Demonstração dos resultados nas rubricas outros rendimentos e ganhos ou outros gastos e perdas.



LOCAÇÕES (NCRF 9)

Os contratos de locação são classificados como locações financeiras se, através deles, forem transferidos substancialmente todos os riscos e vantagens inerentes à propriedade do ativo e como locações operacionais se, através deles, não forem transferidos substancialmente todos os riscos e vantagens inerentes à posse do ativo.

A classificação das locações em financeiras ou operacionais depende da substância da transação e não da forma do contrato

Os ativos fixos tangíveis adquiridos mediante contratos de locação financeira, bem como as correspondentes responsabilidades, são contabilizados reconhecendo os ativos fixos tangíveis e as depreciações acumuladas correspondentes e as dívidas pendentes de liquidação de acordo com o plano financeiro contratual. Adicionalmente, os juros incluídos no valor das rendas e as depreciações dos ativos fixos tangíveis são reconhecidos como gastos na Demonstração dos resultados do exercício a que respeitam.

Nas locações consideradas como operacionais, as rendas devidas são reconhecidas como gastos na Demonstração dos resultados numa base linear durante o período do contrato de locação.

IMPARIDADE DE ACTIVOS (NCRF 12)

À data do Balanço é efetuada uma avaliação da existência objetiva de imparidades das quais resulte, nomeadamente, um impacto adverso decorrente de eventos ou alterações de circunstâncias que indiquem que o valor pelo qual os ativos se encontram reconhecidos possa não ser recuperável.

Sempre que a quantia escriturada do ativo for superior à sua quantia recuperável, deve ser reconhecida uma perda por imparidade, registada de imediato na Demonstração dos resultados na rubrica de Perdas por imparidade.

RÉDITO (NCRF 20)

O rédito é valorizado pelo justo valor da contraprestação recebida ou a receber

O rédito proveniente da venda de bens é reconhecido quando todas as seguintes condições são satisfeitas:

- Todos os riscos e vantagens da propriedade dos bens foram transferidos para o comprador,
- A entidade não mantém qualquer controlo sobre os bens vendidos;



- O montante do rédito pode ser valorizado com fiabilidade;
- É provável que benefícios económicos futuros associados à transação fluam para a Entidade;
- Os custos suportados ou a suportar com a transação podem ser valorizados com fiabilidade.

O rédito proveniente das prestações de serviços é reconhecido, líquido de impostos, pelo justo valor do montante a receber

O rédito proveniente da prestação de serviços é reconhecido com referência à fase de acabamento da transação à data de relato, desde que todas as seguintes condições sejam satisfeitas:

- O montante do rédito pode ser mensurado com fiabilidade;
- É provável que benefícios económicos futuros associados à transação fluam para a Entidade;
- Os custos suportados ou a suportar com a transação podem ser valorizados com fiabilidade;
- A fase de acabamento da transação à data de relato pode ser valorizada com fiabilidade.

O rédito de juros é reconhecido utilizando o método do juro efetivo, desde que seja provável que benefícios económicos fluam para a Entidade e o seu montante possa ser valorizado com fiabilidade.

CONTABILIZAÇÃO DOS SUBSÍDIOS DO GOVERNO E DIVULGAÇÃO DE APOIOS DO GOVERNO (NCRF 22)

Os subsídios podem dividir-se basicamente em subsídios à exploração e subsídios ao investimento.

Subsídios à exploração são os que têm como objetivo principal cobrir défices de exploração, compensar produtores pela prática de preços regulamentados, subsídios para abate de bens, ou compensar a empresa por incorrer em determinados gastos

Os subsídios ao investimento destinam-se ao investimento direto em ativos, equipamento produtivo, intangíveis entre outros

O beneficiário obriga-se a cumprir um plano de investimentos que terá de comprovar e que será objeto de inspeção e fiscalização por parte do organismo que concedeu o subsídio.



Subsídios à exploração não reembolsáveis

Os subsídios à exploração são reconhecidos contabilisticamente, imediatamente, como rendimentos a reconhecer na demonstração de resultados do período.

Poderá existir, eventualmente, periodização económica, ou seja, reconhecer os rendimentos à medida que determinados gastos decorrentes do protocolo estabelecido com a entidade que concedeu o subsídio, vão sendo incorridos.

O critério de contabilização destes subsídios é, assim, muito claro, devem ser levados a resultados à medida que os gastos que pretendem compensar são incorridos.

Subsídios ao Investimento não reembolsáveis

Os subsídios não reembolsáveis relacionados com ativos tangíveis e intangíveis devem ser inicialmente reconhecidos nos capitais próprios e subsequentemente:

- Quanto aos que respeitam a ativos tangíveis depreciables e intangíveis com vida útil definida, são imputados numa base sistemática como rendimentos durante os períodos necessários para balanceá-los com os gastos relacionados que se pretende que eles compensem (depreciações)

EFEITOS DE ALTERAÇÕES EM TAXAS DE CÂMBIO (NCRF 23)

As transações em moeda estrangeira são convertidas para a moeda funcional à taxa de câmbio da data da transação.

À data de fecho é efetuada a atualização cambial de saldos (itens monetários) em aberto, aplicando a taxa de câmbio em vigor a essa data. As diferenças de câmbio, favoráveis e desfavoráveis, originadas pelas diferenças entre as taxas de câmbio em vigor na data das transações e as vigentes na data das cobranças, dos pagamentos ou à data do Balanço, são registadas como rendimentos e/ou gastos na Demonstração dos resultados do exercício na rubrica de ganhos/perdas cambiais.

INSTRUMENTOS FINANCEIROS

Os instrumentos financeiros encontram-se valorizados de acordo com os seguintes critérios:

Associados e outras dívidas de terceiros

As dívidas de associados ou de outros terceiros são registadas pelo seu valor nominal dado que não vencem juros e o efeito do desconto é considerado imaterial.



Fornecedores e outras dívidas a terceiros

As dívidas a fornecedores ou a outros terceiros são registadas pelo seu valor nominal dado que não vencem juros e o efeito do desconto é considerado imaterial

Periodizações

As transações são contabilisticamente reconhecidas quando são geradas, independentemente do momento em que são recebidas ou pagas. As diferenças entre os montantes recebidos e pagos e os correspondentes rendimentos e gastos são registados nas rubricas outras contas a receber e a pagar e Diferimentos

Caixa e Depósitos bancários

Os montantes incluídos na rubrica caixa e seus equivalentes correspondem aos valores em caixa e depósitos bancários, ambos imediatamente realizáveis e sem perda de valor

Benefícios de empregados

Benefícios a curto prazo incluem ordenados, salários, contribuições para a segurança social, subsídio de alimentação, subsídios de férias e de Natal, e quaisquer outras retribuições adicionais decididas pontualmente pelo Conselho Diretivo

Estes benefícios são contabilizados no mesmo período temporal em que o empregado prestou o serviço, numa base não descontada por contrapartida do reconhecimento de um passivo que se extingue com o pagamento respetivo.

Eventos subsequentes

Não existem eventos subsequentes suscetíveis de divulgação

4 - Desagregação dos valores inscritos na rubrica de caixa e em depósitos bancários.

DESCRIÇÃO	CONTA	MONTANTE
TOTAL CAIXA	11	808,90 €
DEPÓSITOS A ORDEN	12	654 132,19 €
DEPÓSITOS A PRAZO	13	900 000,00 €
TOTAL DE CAIXA E DEPÓSITOS		1 554 941,09 €



5 – ATIVOS FIXOS TANGÍVEIS:

- a) Os ativos fixos tangíveis adquiridos encontram-se registados ao custo de aquisição, deduzido das correspondentes depreciações e das perdas por imparidades acumuladas;
- b) As amortizações são calculadas pelo método de quotas constantes, numa base anual, de acordo com as taxas aplicáveis por Lei;
- c) Vidas úteis ou as taxas de depreciação usadas são as aplicáveis por Lei;
- d) Quantia escriturada bruta e depreciação acumulada (agregada com perdas por imparidade acumuladas) no início e no fim do período; e reconciliação da quantia escriturada no início e no fim do período mostrando as adições, as revalorizações, as alienações, os ativos classificados como detidos para venda, as amortizações, as perdas de imparidade e suas reversões e outras alterações, de acordo com o seguinte quadro:

Descrição	31/12/2020	Adições	Abates	31/12/2021
Edifícios e outras construções	617 149,93 €	513 444,70 €		1 130 594,63 €
Equipamento de transporte	156 241,88 €			156 241,88 €
Equipamento Administrativo	302 766,72 €	17 958,00 €		320 724,72 €
Outros ativos tangíveis	349 729,32 €	3 403,29 €		353 132,61 €
Investimentos em Curso – Ampliação Sede ANMP	470 718,57 €	364 969,13€	513 444,70€	322 243,00 €
Ativo Bruto Tangível	1 896 606,42 €	899 775,12 €	513 444,70€	2 282 936,84 €
Depreciações Acumuladas	1 224 183,13 €	54 058,07 €		1 278 241,20 €
Ativo Líquido Tangível	672 423,29 €			1 004 695,64 €



6 - RÉDITO

Quantia de cada categoria significativa de rédito reconhecida durante o período incluindo o rédito proveniente de:

	Rúbrica	2021	2020
72	Prestação de Serviços	1 882 931,42 €	1 543 931,42 €
721	Associadas	1 882 931,42 €	1 543 931,42 €
7211	Quotizações	1 543 431,42 €	1 543 431,42 €
7212	Inscrições Congresso	139 500,00 €	500,00 €
75	S. Exploração	67 848,83 €	116 823,07 €
7531	POCI-05-5762-FSE.000117	67 848,83 €	116 823,07 €
76	Reversões	- €	- €
763	De Provisões	- €	- €
7638	Outras Provisões	- €	- €
78	Outros rendimentos e ganhos	200 425,04 €	11 674,92 €
781	Rendimentos suplementares	195 279,60 €	4 919,40 €
7816	O. Rendimentos suplementares	195 279,60 €	4 919,40 €
78162	Patrocínios	195 279,60 €	4 919,40 €
781621	Patrocínio Congresso	189 000,00 €	- €
781622	Patrocínio Prémio de Jornalismo	6 279,60 €	4 919,40 €
787	Rendimentos e ganhos em investimentos	- €	1 600,00 €
7871	Alienações	- €	1 600,00 €
788	Outros	5 145,44 €	5 155,52 €
7881	Correções períodos anteriores	- €	10,08 €
78811	Correções períodos anteriores	- €	10,08 €
7883	Imputação de Subsídios para o investimento	5 145,44 €	5 145,44 €
78831	Compete 2020 - POCI	5 145,44 €	5 145,44 €
7888	Outros não especificados	- €	- €
TOTAL		1 951 205,29 €	1 672 429,41 €

AR
M

7 – Instrumentos Financeiros

Bases de mensuração utilizadas para os instrumentos financeiros e outras políticas contabilísticas utilizadas para a contabilização de instrumentos financeiros relevantes para a compreensão das demonstrações financeiras

7.1. – Fornecedores/Associados/Outras contas a receber e a pagar/pessoal

- Clientes/Associados – da qual fazem parte todas quotizações e demais operações relacionadas com as Câmaras Municipais que estão associadas à ANMP
- Outras Contas a Receber – Operações com juntas de freguesia e câmaras municipais relativas a seguros de eleitos locais e de bombeiros
- Os saldos credores destas contas, originados por correções de lesouraria e respetiva emissão de notas de crédito, encontram-se refletidos no passivo mantendo assim o princípio contabilístico da não compensação de saldos
 - Fornecedores
 - Outras contas a pagar

O mesmo princípio é aplicado às contas do Passivo Corrente supra.

8 – Outras Informações

8.1. – Estado e outros entes públicos

Descrição	31/12/2021	31/12/2020
Ativos		
Segurança Social	0,00 €	0,00 €
Imposto sobre o Rendimento	0,00 €	0,00 €
Total	0,00 €	0,00 €
Passivos		
Retenção de impostos sobre rendimentos	13 709,50 €	16 401,91 €
Imposto sobre Valor Acrescentado	42 320,00 €	€
Contribuições para a Segurança Social	17 614,08 €	20 028,59 €
ADSE	45,07 €	
CGA	712,47 €	
Outras Tributações FCT e FGT	68,31 €	53,89 €
TOTAL	74 469,43 €	36 484,39 €

BALANÇO A 31.12.2021

Rubricas	Notas	2021	2020
ATIVO			
Ativo não corrente			
Ativos fixos tangíveis		1 004 695,64	672 423,29
Ativos Intangíveis		191,04	191,04
Outros ativos financeiros		253 749,28	253 137,73
Subtotal		1 258 635,98	925 752,06
Ativo corrente			
Clientes		135 315,93	230 503,71
Outras contas a receber		161 930,24	204 260,64
Diferimentos		9 809,51	10 141,14
Caixa e depósitos bancários		1 554 941,09	1 472 739,04
Subtotal		1 861 996,77	1 917 644,53
Total do ativo		3 120 632,73	2 843 396,59
CAPITAL PRÓPRIO E PASSIVO			
Capital Próprio			
Resultados transitados		2 483 556,41	2 362 495,02
Outras variações de capital próprio		16 471,73	21 617,17
Subtotal		2 500 028,14	2 384 112,19
Resultado líquido do exercício		373 688,05	121 061,39
Total do capital próprio		2 873 716,19	2 505 173,58
Passivo			
Passivo não corrente			
Subtotal		0,00	0,00
Passivo corrente			
Fornecedores		81 120,73	14 090,51
Adiantamentos de clientes		14 558,93	8 324,30
Estado e outros entes públicos		74 469,43	36 484,39
Financiamentos obtidos		0,00	0,00
Outras contas a pagar		60 259,40	194 966,93
Diferimentos		16 508,05	84 356,88
Subtotal		246 916,54	338 223,01
Total do Passivo		246 916,54	338 223,01
Total do capital próprio e do passivo		3 120 632,73	2 843 396,59

Contabilidade - (c) Primavera BSS

A Administração/Gerência

O Técnico oficial de contas

DEMONSTRAÇÃO DE RESULTADOS A 31.12.2021

Conta		Rendimentos e Gastos	Notas	2021	2020
Pos	Neg				
71/72		Vendas e serviços prestados		1 682 931,42	1 543 931,42
75		Subsídios à exploração		67 848,83	116 823,07
785+792	685	Ganhos/Perdas imputados de subsidiárias associadas e empreendimentos conjuntos		0,00	0,00
73		Varição de inventários na produção		0,00	0,00
74		Trabalhos para a própria entidade		0,00	0,00
	61	Custo das mercadorias vendidas e das matérias consumidas		0,00	0,00
	62	Fornecimentos e serviços externos		349 270,43	-298 044,46
	63	Gastos com pessoal		-1 116 744,83	-1 147 217,89
7622	652	Imparidades de inventários (perdas/reversões)		0,00	0,00
7621	651	Imparidade de dívidas a receber (perdas/reversões)		0,00	0,00
763	67	Provisões (aumentos/reduções)		0,00	0,00
7623,7627/8	653 657/8	Imparidade de investimentos não depreciables / amortizáveis (perdas/reversões)		0,00	0,00
77	68	Aumentos / Reduções de justo valor		0,00	0,00
78 +791		Outros rendimentos e ganhos		200 425,04	11 674,92
	69-685+69	Outros gastos e perdas		-55 545,54	-56 042,29
		Resultado antes de depreciações, gastos de financiamento e impostos		429 644,49	171 124,77
761	64	Gastos / reversões de depreciação e de amortização		-54 058,07	-47 397,53
7624/6	654/6	Imparidade de ativos depreciables / amortizáveis (perdas/reversões)		0,00	0,00
		Resultado operacional (antes de gastos de financiamento e impostos)		375 586,42	123 727,24
7915		Juros e rendimentos similares obtidos		0,00	0,00
	6911/21/81	Juros e gastos similares suportados		-1 898,37	-2 665,85
		Resultado antes de impostos		373 688,05	121 061,39
	812	Impostos sobre o rendimento do período		0,00	0,00
		Resultado líquido do período		373 688,05	121 061,39

Contabilidade (c) Primavera BSS

A Administração/Gerência

O Técnico oficial de contas

Demonstração de Fluxos de Caixa (Método Direto) 31.12.2021

RUBRICAS	NOTAS	2021	2020
Fluxos de caixa de atividades operacionais - Método direto			
Recebimentos de Clientes		2 485 604,08	2 197 755,86
Pagamentos a Fornecedores		-1 338 158,55	-1 210 113,66
Pagamentos ao Pessoal		-569 500,65	-583 059,96
Caixa geradas pelas operações		577 944,88	404 582,24
Pagamento/Recebimento do imposto sobre o rendimento		-494 095,07	-530 262,81
Outros Recebimentos/Pagamentos relativos à atividade operacional		-892,71	-710,08
Fluxos das atividades operacionais (1)		82 957,10	-126 390,65
Fluxos de caixa das atividades de investimento			
Pagamentos respeitantes a:			
Ativos fixos tangíveis		0,00	0,00
Ativos intangíveis		0,00	0,00
Investimentos financeiros		-548,35	-598,20
Outros ativos		0,00	0,00
Recebimentos provenientes de:			
Ativos fixos tangíveis		0,00	0,00
Ativos intangíveis		0,00	0,00
Investimentos financeiros		0,00	0,00
Outros ativos		0,00	0,00
Subsídios ao investimento		0,00	0,00
Juros e rendimentos similares		0,00	0,00
Dividendos		0,00	0,00
Fluxos das atividades de investimento (2)		-548,35	-598,20
Fluxos de caixa das atividades de financiamento			
Recebimentos provenientes de			
Financiamentos obtidos		0,00	0,00
Realizações de capital e de outros instrumentos de capital próprio		0,00	0,00
Cobertura de prejuízos		0,00	0,00
Doações		0,00	0,00
Outras operações de financiamento		0,00	0,00
Pagamentos respeitantes a:			
Financiamentos obtidos		0,00	0,00
Juros e gastos similares		-206,70	-1 655,20
Dividendos		0,00	0,00
Reduções de capital e outros instrumentos de capital próprio		0,00	0,00
Outras operações de financiamento		0,00	0,00
Fluxos de atividades de financiamento (3)		-206,70	1 655,20
Variação de caixa e seus equivalentes (1 + 2 + 3)		82 202,05	-128 644,05
Efeitos das diferenças de câmbio		0,00	0,00
Caixa e seus equivalentes no início do período		1 472 739,04	1 601 383,09
Caixa e seus equivalentes no fim do período		1 554 941,09	1 472 739,04

Contabilidade - (c) Primavera BSS

A Administração/Gerência

O Técnico oficial de contas

DEMONSTRAÇÃO DAS ALTERAÇÕES DE CAPITAL PRÓPRIO

Descrição	Notas						Total do Capital Próprio
		Resultados Transferidos	Excedentes Revalorização	Ajustamentos outras variações Capital Próprio	Resultado Líquido Período	Total	
Posição no final de 2020	1	2 362 495,02 €	- €	21 617,17 €	121 061,39 €	2 505 173,58 €	2 505 173,58 €
Alterações no período							
Outras alterações reconhecidas de capital próprio		121 061,39 €		5 145,44 €	373 688,05 €	489 604,00 €	489 604,00 €
	2	121 061,39 €	- €	5 145,44 €	373 688,05 €	489 604,00 €	489 604,00 €
Resultado líquido do período	3				- 121 061,39 €	- 121 061,39 €	- 121 061,39 €
Resultado Integral	4=2+3	121 061,39 €	- €	5 145,44 €	252 626,66 €	368 542,61 €	368 542,61 €
Posição no final de 2021	5=1+2+3+6	2 483 556,41 €	- €	16 474,73 €	373 688,05 €	2 873 716,19 €	2 873 716,19 €

Contabilidade - (c) Primavera BSS

A Administração/Gerência 

O Técnico oficial de contas 

PARECER DO

CONSELHO FISCAL SOBRE O RELATÓRIO E CONTAS DE 2021

O Conselho Fiscal da Associação Nacional de Municípios Portugueses (ANMP), reunido em 21 de abril de 2022, na Fundação FELAF, sita na Rua do Brasil, 131 - Coimbra, no uso da sua competência que lhe é atribuída pela alínea b) do artigo 20º dos Estatutos, apreciou o Relatório e Conta de 2021

As rubricas constantes do referido relatório de contas foram detalhadamente analisadas e, nesse âmbito, foi igualmente examinada a evolução dos principais agregados de receita e despesa bem como outros elementos informativos relevantes para a apreciação da situação financeira e patrimonial desta Associação

Da análise dos mesmos ressalta uma preocupação por parte do Conselho Diretivo da ANMP em prosseguir os fins de defesa, afirmação, unidade e dignificação do Poder Local, para os quais foi criada esta Associação aliada a um empenho na utilização dos recursos financeiros próprios de forma eficiente e racional, assegurada por uma gestão pautada pelo rigor e pela transparência.

Por seu turno, os documentos em análise permitem constatar uma coerente afetação de recursos em quadro que possibilitou, no ano de 2021, alcançar um resultado operacional positivo de 375 586,42€, que após resultado de financiamento negativo no valor de 1 898,37€ contribuiu para o apuramento do resultado líquido do exercício positivo de 373 688,05€.

Nestes termos, e constatados os cuidados colocados na gestão da ANMP, o Conselho Fiscal emite parecer favorável ao Relatório e Contas de 2021.

Coimbra, 21 de abril de 2022

O Presidente do Conselho Fiscal



Jorge Pinto

MAPA DE DEPRECIACIONES E AMORTIZACIONES

Nº DE IDENTIFICACIÓN FISCAL

501627413



IRC

MÉTODO UTILIZADO:

PERÍODO DE TRIBUTACIÓN

2021

X

QUOTAS CONSTANTES

QUOTAS DECRESCENTES

OUTROS

32

MODELO

Código de acuerdo con el 2º/4º artº	(1)	(2)	(3)	(4)	(5)	(6)	(7)	(8)	(9)	(10)	(11)	(12)	(13)	(14)	(15)	(16)

Transporte

Elementos que entraron en funcionamiento até 31 de Dezembro de 1988

TABELA 2 DIVISÃO I GRUPO I

2015 Edifícios, Comerciais e administrativos EDIFÍCIO SEDE

1987	322 314,00	322 314,00	322 314,00	327 314,00	327 314,00	327 314,00	32 231,40	32 231,40	32 231,40	0,00	0,00	0,00	0,00	0,00	0,00	0,00
	322 314,00	322 314,00	322 314,00	322 314,00	322 314,00	322 314,00	32 231,40	32 231,40	32 231,40	0,00	0,00	0,00	0,00	0,00	6 446,28	6 446,28

TOTAL GERAL OU A TRANSPORTAR...

322 314,00

32 231,40

6 446,28

6 446,28

0,00

MAPA DE DEPRECIÇÕES E AMORTIZAÇÕES

Nº DE IDENTIFICAÇÃO FISCAL

501627413



IRC

PERÍODO DE TRIBUTAÇÃO

2021

MÉTODO UTILIZADO:

NATUREZA DOS ACTIVOS: X QUOTAS CONSTANTES
X QUOTAS DECRESCENTES
 OUTROS

MODELO 32

Código de Conta em 2020	(1)	Descrição dos elementos do activo	(2)	Data Início de utilização	(3)	(4)	(5)	(6)	(7)	(8)	(9)	(10)	(11)	(12)	(13)	(14)	(15)	(16)
		Transporte	322 314,00		322 314,00													
1565		Mobiliário																
		CADEIRA RODADA CACTAR10	129,15	2011	129,15													
		TABELA 1 DIVISÃO 7 GRUPO 7																
		ALÍNEA A.																
1615		Aparelhação e mobiliário de uso específico	122,00	2013	122,00													
		Aspirador Hoover TCR4205	122,00		122,00													
		TABELA 2 DIVISÃO 1 GRUPO 1																
2015		Edifícios, Comerciais e administrativos	513 644,70	?	513 644,70													
		Seco - Loftco Novo (Arredação)																
2045		Obras de pavimentação de pedra, cimento, betão, etc	2 204,75	?	2 204,75													
		OBRAS CONSERVAÇÃO DELEGAÇÃO ASEP	515 649,45		515 649,45													
		TABELA 2 DIVISÃO 1 GRUPO 2																
2130		Centrais telefónicas privadas																
		TELEMOVEL NOKIA 8810	897,34	1996	897,34													
		TELEMOVEL NOKIA 7110	398,54	2000	398,54													
		EQUIPAMENTO DE COMUNICAÇÃO	2 278,43	2006	2 278,43													
		TELEFONE YEALINK	130,24	2014	130,24													
2170		Radiofónicas, radiotelegráficas e de televisão (instalações privadas); FAX; MULTIFUNÇÕES SAMSUNG	304,99	2007	304,99													
		TOTAL GERAL OU A TRANSPORTAR.....	642 224,14		842 224,14													

MAPA DE DEPRECIações E AMORTIZações



IRC

32

MODELO

Nº DE IDENTIFICAÇÃO FISCAL

501627413

PERÍODO DE TRIBUTAÇÃO

2021

MÉTODO UTILIZADO:

QUOTAS CONSTANTES
QUOTAS DECRESCENTES
OUTROS

NATUREZA DOS ACTIVOS:

ACTIVOS FIXOS TANGÍVEIS
ACTIVOS INTANGÍVEIS
ACTIVOS BIOLÓGICOS NÃO CONSUMÍVEIS
PROPRIEDADES DE INVESTIMENTO

Código de entrada com a tabela anexa no DR 24/2019	(1)	(2)	(3)	(4)	Data Início de utilização	Ano	Activos		(7) Nº de anos de utilidade esperada	(8) Depreciações / amortizações e perdas por impairment constatadas no período	(9) Depreciações e amortizações adidas em períodos anteriores	(10) Taxa de depreciação / amortização	(11) Limite fiscal do período (12) * (10) * (8) ou (13) * (10) * (11)	(12) Perdas por impairment no período (art. 38.º CIRC)	(14) Taxas perdidas acumuladas	Depreciações / amortizações e perdas de impairment não aceites como gastos	(15) = (14) - (13)	(16) Depreciações / amortizações e perdas de impairment recuperadas no período	
							(5) Valor contabilizado registado	(6) Valor de aquisição ou produção para efeitos fiscais											
							858 487,23	858 487,23		11 703,99	49 238,05								
				2008			1 668,34	1 668,34		0,00	1 668,34	0,00	0,00	0,00	0,00	5 257,72	6 416,28	0,00	0,00
				2008			94,00	94,00		0,00	94,00	0,00	0,00	0,00	0,00	0,00	0,00	0,00	0,00
2210																			
							1 499,00	1 499,00		0,00	936,00	0,00	0,00	0,00	0,00	0,00	0,00	0,00	0,00
				2007			1 161,60	1 161,60		0,00	726,00	0,00	0,00	0,00	0,00	0,00	0,00	0,00	0,00
				2014			2 498,50	2 498,50		312,33	2 186,19	12,50	0,00	312,31	0,00	0,00	0,02	0,00	0,00
				2016			1 656,81	1 656,81		207,10	1 035,50	12,50	0,00	207,10	0,00	0,00	0,00	0,00	0,00
				2010			18 264,95	18 264,95		0,00	6 849,36	0,00	0,00	0,00	0,00	0,00	0,00	0,00	0,00
2215																			
							85,80	85,80		0,00	21,45	0,00	0,00	0,00	0,00	0,00	0,00	0,00	0,00
				2011			85,80	85,80		0,00	21,45	0,00	0,00	0,00	0,00	0,00	0,00	0,00	0,00
2240																			
							847,00	847,00		0,00	847,00	0,00	0,00	0,00	0,00	0,00	0,00	0,00	0,00
				2005			1 789,88	1 789,88		0,00	1 789,88	0,00	0,00	0,00	0,00	0,00	0,00	0,00	0,00
				2005			685,44	685,44		0,00	685,44	0,00	0,00	0,00	0,00	0,00	0,00	0,00	0,00
				2005			1 586,03	1 586,03		0,00	1 586,03	0,00	0,00	0,00	0,00	0,00	0,00	0,00	0,00
				2005			331,12	331,12		0,00	331,12	0,00	0,00	0,00	0,00	0,00	0,00	0,00	0,00
				2004			1 676,45	1 676,45		0,00	1 676,45	0,00	0,00	0,00	0,00	0,00	0,00	0,00	0,00
				2008			417,32	417,32		0,00	417,32	0,00	0,00	0,00	0,00	0,00	0,00	0,00	0,00
				2008			578,27	578,27		0,00	578,27	0,00	0,00	0,00	0,00	0,00	0,00	0,00	0,00
				2008			900,00	900,00		0,00	900,00	0,00	0,00	0,00	0,00	0,00	0,00	0,00	0,00
				2008			1 350,00	1 350,00		0,00	1 350,00	0,00	0,00	0,00	0,00	0,00	0,00	0,00	0,00
				2009			9 660,00	9 660,00		0,00	9 660,00	0,00	0,00	0,00	0,00	0,00	0,00	0,00	0,00
				2008			1 008,00	1 008,00		0,00	1 008,00	0,00	0,00	0,00	0,00	0,00	0,00	0,00	0,00
				2008			1 814,40	1 814,40		0,00	1 814,40	0,00	0,00	0,00	0,00	0,00	0,00	0,00	0,00
							908 145,94	908 145,94		12 223,42	65 421,13			5 777,13	0,00	6 446,30		0,00	0,00

TOTAL GERAL OU A TRANSPORTAR...

Nº DE IDENTIFICAÇÃO FISCAL

501627413



IRC

PERÍODO DE TRIBUTAÇÃO

2021

32

MODELO

MÉTODO UTILIZADO:

X

QUOTAS CONSTANTES
QUOTAS DECRESCENTES
OUTROS

NATUREZA DOS ACTIVOS:

X

ACTIVOS FÍXOS TANGÍVEIS
ACTIVOS INTANGÍVEIS
ACTIVOS BIOLÓGICOS NÃO CONSUMÍVEIS
PROPRIEDADES DE INVESTIMENTO

X

Código de acordo com o CA 74/2009	(1)	Descrição dos elementos do activo	(2)	Mês	Data Início de utilização	Valor contabilístico registado	Valor de aquisição ou produção para efeitos fiscais	Valor de aquisição e de depreciação acumulada no período	Depreciações / amortizações e perdas por imparidade contabilizadas no período	(8)	(9)	Gastos fixos		(12)-(11)+(6) ou (6)-(11)+(4.1)	(13)	Perdas por imparidade aceites no período (art. 38.º CIRL)	Taxas produzidas	Depreciações / amortizações e perdas de imparidade não aceites como gastos	(15)=(8)-(12)+(13)	Depreciáveis / amortizações e perdas de imparidade recuperadas no período
												Taxa	Contratada							
	(10)	(11)	(12)	(13)	(14)	(15)	(16)	(17)	(18)	(19)	(20)	(21)	(22)	(23)	(24)	(25)	(26)	(27)	(28)	(29)
		Transporte				908 145,94	908 145,94	12 223,42	85 421,13	0,00	0,00	0,00	0,00	5 777,13	0,00	0,00	0,00	6 446,30	0,00	0,00
		COMPUTADORES HP DC 5860 SFF+G45CE	2008		2008	9 660,00	9 660,00	0,00	9 660,00	0,00	0,00	0,00	0,00	0,00	0,00	0,00	0,00	0,00	0,00	0,00
		HP DC 5800 SFF+OFFICE PRO	2008		2008	2 016,00	2 016,00	0,00	2 016,00	0,00	0,00	0,00	0,00	0,00	0,00	0,00	0,00	0,00	0,00	0,00
		HP 6730S C2D T5670/2GB/250GB	2008		2008	1 814,40	1 814,40	0,00	1 814,40	0,00	0,00	0,00	0,00	0,00	0,00	0,00	0,00	0,00	0,00	0,00
		EQUIPAMENTO DE INTERLIGAÇÃO DE REDE	2009		2009	490,00	490,00	0,00	490,00	0,00	0,00	0,00	0,00	0,00	0,00	0,00	0,00	0,00	0,00	0,00
		computador Touchsmart HP	2009		2009	1 249,00	1 249,00	0,00	1 249,00	0,00	0,00	0,00	0,00	0,00	0,00	0,00	0,00	0,00	0,00	0,00
		disco externo western digital 2TB	2013		2013	237,88	237,88	0,00	237,88	0,00	0,00	0,00	0,00	0,00	0,00	0,00	0,00	0,00	0,00	0,00
		APPLE IWB Pro 13	2014		2014	1 399,00	1 399,00	0,00	1 399,00	0,00	0,00	0,00	0,00	0,00	0,00	0,00	0,00	0,00	0,00	0,00
		APPLE IPAD 64GB	2014		2014	789,00	789,00	0,00	789,00	0,00	0,00	0,00	0,00	0,00	0,00	0,00	0,00	0,00	0,00	0,00
		PC SERVIDOR CONTABILIDADE	2014		2014	918,07	918,07	0,00	918,07	0,00	0,00	0,00	0,00	0,00	0,00	0,00	0,00	0,00	0,00	0,00
		MONITORES PC	2014		2014	472,20	472,20	0,00	472,20	0,00	0,00	0,00	0,00	0,00	0,00	0,00	0,00	0,00	0,00	0,00
		TOSHIBA Z2017V 17-4	2014		2014	1 299,00	1 299,00	0,00	1 299,00	0,00	0,00	0,00	0,00	0,00	0,00	0,00	0,00	0,00	0,00	0,00
		TOSHIBA Z20-12V 17 - 4	2014		2014	1 299,00	1 299,00	0,00	1 299,00	0,00	0,00	0,00	0,00	0,00	0,00	0,00	0,00	0,00	0,00	0,00
		APPLE IPAD 15 GB	2014		2014	509,00	509,00	0,00	509,00	0,00	0,00	0,00	0,00	0,00	0,00	0,00	0,00	0,00	0,00	0,00
		APPLE IPAD 16GB	2014		2014	1 018,00	1 018,00	0,00	1 018,00	0,00	0,00	0,00	0,00	0,00	0,00	0,00	0,00	0,00	0,00	0,00
		APPLE IPAD II 16 16C773	2014		2014	469,00	469,00	0,00	469,00	0,00	0,00	0,00	0,00	0,00	0,00	0,00	0,00	0,00	0,00	0,00
		APPLE IPAD II 16 16C773	2014		2014	269,90	269,90	0,00	269,90	0,00	0,00	0,00	0,00	0,00	0,00	0,00	0,00	0,00	0,00	0,00
		TABLET SAMSUNG 3,6	2014		2014	2 538,72	2 538,72	0,00	2 538,72	0,00	0,00	0,00	0,00	0,00	0,00	0,00	0,00	0,00	0,00	0,00
		HP PL 310 E 08 e3-1229V 8 GB 2" 11D	2015		2015	642,06	642,06	0,00	642,06	0,00	0,00	0,00	0,00	0,00	0,00	0,00	0,00	0,00	0,00	0,00
		SERVIDOR HP PROLIANT ML 10 GEN9 E3-1	2017		2017	4 247,19	4 247,19	0,00	4 247,19	0,00	0,00	0,00	0,00	0,00	0,00	0,00	0,00	0,00	0,00	0,00
		SAMSUNG SERIE B50 EVO SSD 500 GB	2017		2017	2 375,13	2 375,13	0,00	2 375,13	0,00	0,00	0,00	0,00	0,00	0,00	0,00	0,00	0,00	0,00	0,00
		PORTATIL APPLE MACBOOK PRO 13"	2017		2017	1 931,10	1 931,10	0,00	1 931,10	0,00	0,00	0,00	0,00	0,00	0,00	0,00	0,00	0,00	0,00	0,00
		PORTATIL DELL NPS 13 9370	2018		2018	1 079,00	1 079,00	0,00	1 079,00	0,00	0,00	0,00	0,00	0,00	0,00	0,00	0,00	0,00	0,00	0,00
		APPLE IPAD PRO 10,5"	2018	7	2018	7 466,10	7 466,10	0,00	7 466,10	0,00	0,00	0,00	0,00	0,00	0,00	0,00	0,00	0,00	0,00	0,00
		7 SERVIDORES DELL POWEREDGE T 440 CT	2019	5	2019	22 729,17	22 729,17	0,00	22 729,17	0,00	0,00	0,00	0,00	0,00	0,00	0,00	0,00	0,00	0,00	0,00
		HP PROBOOK C360 440 G1	2019	7	2019	10 696,00	10 696,00	0,00	10 696,00	0,00	0,00	0,00	0,00	0,00	0,00	0,00	0,00	0,00	0,00	0,00
		HP PROBOOK C360 440 G1	2019	7	2019	10 696,00	10 696,00	0,00	10 696,00	0,00	0,00	0,00	0,00	0,00	0,00	0,00	0,00	0,00	0,00	0,00
		TOTAL GERAL OU A TRANSPORTAR...				985 759,94	985 759,94	26 032,47	148 629,70	19 587,41	0,00	0,00	0,00	5 777,13	0,00	0,00	0,00	6 446,30	0,00	0,00

MAPA DE DEPRECIações E AMORTIZações



IRC

MODELO 32

Nº DE IDENTIFICAÇÃO FISCAL

501627413

PERÍODO DE TRIBUTAÇÃO

2021

MÉTODO UTILIZADO:

NATUREZA DOS ACTIVOS: **ACTIVOS FIXOS TANGÍVEIS** X **QUOTAS CONSTANTES** X
ACTIVOS INTANGÍVEIS X **QUOTAS DECRESCENTES** X
ACTIVOS BIOLÓGICOS NÃO CONSUMÍVEIS X
PROPRIEDADES DE INVESTIMENTO X **OUTROS**

Código de activo (1)	Descrição dos elementos do activo (2)	Mês (3)	Ano (4)	Valor contabilizado registado (5)	Valor de aquisição ou produção para efeitos fiscais (6)	Nº de anos de utilidade (7)	Depreciações / amortizações e perdas por imparidade contabilizadas no período (8)	Depreciações e amortizações já feitas em períodos anteriores (9)	T 2 (10)	T 1 (11)	Limite fiscal do período (12)=[(10)+(8)] ou [(9)+(11)]	Perdas por imparidade aceites no período (art. 31.º CIRC) (13)	Trans. perdas acumuladas (14)	Depreciações / amortizações e perdas de imparidade não aceites como gastos (15)=[(11)+(13)]	Depreciações / amortizações e perdas de imparidade recuperadas no período (16)
2400	TABELA 2 DIVISÃO 1 GRUPO 5 Argoos de confôrto e decoração Alcatraz		2005	1.901.135,05	1.901.037,62		48.942,25	269.146,76			42.463,60			6.480,03	0,00
2403	PASSADEIRA DE COCO PANAMÁ Argoos de confôrto e decoração Outros		2005	104.366,90	104.366,90		21.772,24	63.838,82			21.772,24	0,00	0,00	0,00	0,00
2420	RENOVAÇÃO DO GABINETE JURÍDICO CORTINADOS SEDE AQUECEDORES A ÓLEO CORTINADO SALA 5G CORTINADOS SECRETARIA ESTORE RUMNY CAIRO PREMIUM BLACKOU Fôrmas, discos e casquetes		2005	545,00	545,00		0,00	545,00	0,00	0,00	0,00	0,00	0,00	0,00	0,00
2430	TELA Mobiliário		2004	1.000,00	1.000,00		0,00	1.000,00	0,00	0,00	0,00	0,00	0,00	0,00	0,00
	CADEIRA RODADA C/ BR. CA. CT. T2E		2006	249,26	249,26		0,00	155,80	0,00	0,00	0,00	0,00	0,00	0,00	0,00
	CADEIRAS RODADAS (4 UNIDADES)		2002	485,52	485,52		0,00	303,45	0,00	0,00	0,00	0,00	0,00	0,00	0,00
	1 MESA DE REUNIÃO E DUAS CADEIRAS		2002	559,81	559,81		0,00	349,89	0,00	0,00	0,00	0,00	0,00	0,00	0,00
	ESTANTES (GARGEM/ARQUIVO)		2000	869,75	869,75		0,00	543,60	0,00	0,00	0,00	0,00	0,00	0,00	0,00
	CADEIRA GABINETE FINANÇAS LOCAIS		2008	54,90	54,90		0,00	34,21	0,00	0,00	0,00	0,00	0,00	0,00	0,00
	ESTRUTURA MESA DE REUNIÃO GABINETE		2008	132,00	132,00		0,00	82,50	0,00	0,00	0,00	0,00	0,00	0,00	0,00
	ESTANTE EXPEDIT 185X115		2009	157,68	157,68		0,00	78,84	0,00	0,00	0,00	0,00	0,00	0,00	0,00
	CADEIRA DE ESCRITÓRIO MODELO HARRU-		2009	99,90	99,90		0,00	49,96	0,00	0,00	0,00	0,00	0,00	0,00	0,00
	MESA DE ESCRITÓRIO GALANT		2009	203,29	203,29		0,00	101,64	0,00	0,00	0,00	0,00	0,00	0,00	0,00
	BLOCO DE GAVETAS RODADO GALANT 46x7		2009	127,93	127,93		0,00	63,96	0,00	0,00	0,00	0,00	0,00	0,00	0,00
	ESTANTE PINHO MEL PORT		2006	159,90	159,90		0,00	99,95	0,00	0,00	0,00	0,00	0,00	0,00	0,00
	TOTAL GERAL OU A TRANSPORTAR...			1.914.913,86	1.914.816,43		49.069,75	278.519,36			42.591,10	0,00	0,00	6.480,03	0,00

MAPA DE DEPRECIações E AMORTIZações

Nº DE IDENTIFICAÇÃO FISCAL

501627413



IRC

PERÍODO DE TRIBUTAÇÃO

2021

MÉTODOS UTILIZADOS:

NATUREZA DOS ACTIVOS:
 ACTIVOS FIXOS TANGÍVEIS
 ACTIVOS INTANGÍVEIS
 ACTIVOS BIOLÓGICOS NÃO CONSUMÍVEIS
 PROPRIEDADES DE INVESTIMENTO

x
 QUOTAS CONSTANTES
 QUOTAS DECRESCENTES
 OUTROS

x

MODELO

32

Códigos de activo em 31 de Dezembro de 2021	Descrição dos elementos do activo	Data Início de utilização	Mês	Ano	Valor contabilizado registado	Activos Valor de aquisição ou produção para efeitos fiscais	Depreciações / amortizações e perdas por imparidade contabilizadas no período	Depreciações e amortizações aceites em períodos anteriores	Taxa de Depreciação / Taxa de Amortização	Limite fiscal do período $\frac{(17)-(10)+(8)}{(9)-(7)+(11)}$	Vendas por imparidade aceites no período (art. 38.º CIRC)	Taxas perdidas acumuladas	Depreciações / amortizações e vendas de imparidade não aceites como gastos	Depreciações / amortizações e perdas de imparidade recuperadas no período

Transporte

CADEIRA EXECUTIVA MUIRA PRETA		2005			3 914 913,86	3 914 816,43	45 086,75	278 519,36	0,00	42 591,10	0,00	0,00	6 480,83	0,00
CADEIRAS MUIRA PRETAS		2009			219,90	119,90	0,00	59,96	0,00	0,00	0,00	0,00	0,00	0,00
ESTANTE MELAH CEREJEIRA		2006			476,70	476,70	0,00	238,36	0,00	0,00	0,00	0,00	0,00	0,00
MESA DE REUNIÕES 1 50X90		2014			308,00	308,00	0,00	192,50	0,00	0,00	0,00	0,00	0,00	0,00
CADEIRAS TRENO		2014			735,54	735,54	91,95	643,60	12,50	0,00	91,94	0,00	0,02	0,00
CADEIRA RODADA		2014			1 217,70	1 217,70	152,23	1 065,49	12,50	0,00	152,21	0,00	0,02	0,00
CADEIRAS - SALA DE REUNIÕES SEDE		2014			301,35	301,35	37,66	263,68	12,50	0,00	37,67	0,00	0,00	0,01
CADEIRAS - SALA DE REUNIÕES SEDE		2014			4 741,65	4 741,65	592,68	4 148,95	12,50	0,00	592,70	0,00	0,00	0,02
MESA DE REUNIÃO REV 1100 ML		2014			3 161,10	3 161,10	395,12	2 765,96	12,50	0,00	395,14	0,00	0,00	0,02
SECRETARIA 1600X800 IM Q-9989		2014			201,72	201,72	25,22	176,51	12,50	0,00	25,21	0,00	0,01	0,00
CADEIRA RODADA		2014			185,73	185,73	23,19	162,52	12,50	0,00	23,21	0,00	0,00	0,02
CADEIRAS TRENO COM BRAÇO		2014			602,70	392,35	75,32	263,68	12,50	0,00	37,87	0,00	37,65	0,00
CADEIRAS MARGUS - IXEA		2014			409,59	409,59	51,19	358,40	12,50	0,00	51,19	0,00	0,00	0,00
MESA DE REUNIÕES ESTRUTURA EM PRETO		2014			1 272,00	1 272,00	150,00	1 122,00	12,50	0,00	150,00	0,00	0,00	0,00
CADEIRAS MARGUS - DELEG LX		2014			142,10	142,10	17,78	124,34	12,50	0,00	17,76	0,00	0,02	0,00
MESA GALLANT - GAB PD		2014			318,00	318,00	39,75	278,25	12,50	0,00	39,75	0,00	0,00	0,00
ESTANTE GALLANT - GAB PD DELEG LX		2014			189,00	189,00	23,59	165,37	12,50	0,00	23,63	0,00	0,00	0,04
MOBILIÁRIO		2018			89,99	89,99	11,24	78,74	12,50	0,00	11,25	0,00	0,00	0,01
Mobiliário sala Del. LX		2018			10 852,77	10 852,77	1 356,60	3 278,45	12,50	0,00	1 356,59	0,00	0,01	0,08
Mobiliário sala Del. LX		2010			479,89	479,89	0,00	179,97	0,00	0,00	0,00	0,00	0,00	0,00
Mobiliário Estofos Novo		2021			14 516,46	14 516,46	1 863,34	0,00	11,46	0,00	1 663,34	0,00	0,00	0,00
Estante de arquivo - Armazenagem Ed. Novo		2021			2 752,74	2 752,74	229,40	0,00	6,13	0,00	229,40	0,00	0,00	0,00
Mobiliário Ed. Novo - Biscois rodáveis		2021			688,00	688,00	43,05	0,00	6,25	0,00	43,05	0,00	0,00	0,00
MESA DE REUNIÃO RED. 1000 IMITAÇÃO -		2006			211,75	211,75	0,00	132,35	0,00	0,00	0,00	0,00	0,00	0,00
					57 753,99	57 452,64	5 115,82	25 062,66			5 078,21	0,00	37,73	0,12

TOTAL GERAL OU A TRANSPORTAR.....

1 958 689,04

1 958 490,26

54 058,07

294 205,44

47 541,81

0,00

6 517,76

0,12

MAPA DE DEPRECIACIONES E AMORTIZACIONES



IRC

32

MODELO

Nº DE IDENTIFICACIÓN FISCAL

501627413

MÉTODO UTILIZADO:

- OUTRAS CONSTANTES X
- OUTRAS DECRESCENTES
- OUTROS

NATUREZA DOS ACTIVOS:

- ACTIVOS FIXOS TANGÍVEIS
- ACTIVOS INTANGÍVEIS X
- ACTIVOS BIOLÓGICOS NÃO CONSUMÍVEIS
- PROPRIEDADES DE INVESTIMENTO

PERÍODO DE TRIBUTACIÓN

2021

(1)	(2)	(3)	(4)	(5)	(6)	(7)	(8)	(9)	(10)	(11)	(12)=(10)+(6) ou (8)+(9)+(11)	(13)	(14)	(15)=(13)+(14)+(12)	(16)
2440	Programas de computadores	2008	1 080,00	1 080,00	1 080,00	0,00	0,00	0,00	0,00	0,00	0,00	0,00	0,00	0,00	0,00
	LICENÇA ANTI-VÍRUS PANDA	2009	231,20	231,20	231,20	0,00	0,00	0,00	0,00	0,00	0,00	0,00	0,00	0,00	0,00
	GOOGLYSM - SOFTWARE PARA CÓPIAS DE S	2009	1 189,97	1 189,97	1 189,97	0,00	0,00	0,00	0,00	0,00	0,00	0,00	0,00	0,00	0,00
	LICENÇA PANIDA ANTI-VÍRUS 3 ANOS	2010	3 732,00	3 732,00	3 732,00	0,00	0,00	0,00	0,00	0,00	0,00	0,00	0,00	0,00	0,00
	PROGRAMA ARCVIEWS.XSI		6 233,17	6 233,17	6 233,17	0,00	0,00	0,00	0,00	0,00	0,00	0,00	0,00	0,00	0,00
2475	Elementos da propriedade industrial, tais como patentes, marcas, alvarás, processos de fabrico, ...	2014	573,18	573,18	573,18	0,00	0,00	0,00	0,00	0,00	0,00	0,00	0,00	0,00	0,00
	plataforma lei dos compromissos		573,18	573,18	573,18	0,00	0,00	0,00	0,00	0,00	0,00	0,00	0,00	0,00	0,00
	TOTAL GERAL OU A TRANSPORTAR...		6 806,35	6 806,35	6 806,35	0,00	0,00	0,00	0,00	0,00	0,00	0,00	0,00	0,00	0,00

Transporte

Elementos que entraram em funcionamento a partir 1 de Janeiro de 1989

TABELA 1 DIVISÃO 1 GRUPO 5

- LICENÇA ANTI-VÍRUS PANDA
- GOOGLYSM - SOFTWARE PARA CÓPIAS DE S
- LICENÇA PANIDA ANTI-VÍRUS 3 ANOS
- PROGRAMA ARCVIEWS.XSI

TABELA 2 DIVISÃO 2

- Elementos da propriedade industrial, tais como patentes, marcas, alvarás, processos de fabrico, ...
- plataforma lei dos compromissos

Balancete Razão (Período [Abertura - Abertura] e Acumulado) - 2021

Valores em EUR

Lançamento: <TODOS>

Data Contab.: 31-15-2021

Conta	Descrição	Mov. Débito	Mov. Crédito	Saldo	Acumulado		
					Mov. Débito	Mov. Crédito	Saldo
11	CAIXA	3 226,17	0,00	3 226,17 D	3 226,17	0,00	3 226,17 D
12	DEPÓSITOS À ORDEM	309 512,87	0,00	309 512,87 D	309 512,87	0,00	309 512,87 D
13	OUTROS DEPÓSITOS BANCÁRIOS	1 160 000,00	0,00	1 160 000,00 D	1 160 000,00	0,00	1 160 000,00 D
21	ASSOCIADOS	230 503,71	995,52	229 508,19 D	230 503,71	995,52	229 508,19 D
22	FORNECEDORES	1,53	14 090,51	14 088,98 C	1,53	14 090,51	14 088,98 C
23	PESSOAL	174,40	0,00	174,40 D	174,40	0,00	174,40 D
24	ESTADO E OUTROS ENTES PÚBLI	0,00	36 484,39	36 484,39 C	0,00	36 484,39	36 484,39 C
27	OUTRAS CONTAS A RECEBER E A	204 084,71	202 295,71	1 789,00 D	204 084,71	202 295,71	1 789,00 D
28	DIFERIMENTOS	10 141,14	84 356,88	74 215,74 C	10 141,14	84 356,88	74 215,74 C
41	INVESTIMENTOS FINANCEIROS	253 137,73	0,00	253 137,73 D	253 137,73	0,00	253 137,73 D
43	ACTIVOS FIXOS TANGÍVEIS	1 425 887,85	1 224 183,13	201 704,72 D	1 425 887,85	1 224 183,13	201 704,72 D
44	ACTIVOS INTANGÍVEIS	29 700,58	29 509,54	191,04 D	29 700,58	29 509,54	191,04 D
45	Investimentos em Curso	470 718,57	0,00	470 718,57 D	470 718,57	0,00	470 718,57 D
56	RESULTADOS TRANSITADOS	357 268,82	2 719 763,84	2 362 495,02 C	357 268,82	2 719 763,84	2 362 495,02 C
59	OUTRAS VARIAÇÕES NO CAPITAL	117,14	21 734,31	21 617,17 C	117,14	21 734,31	21 617,17 C
81	Resultado Líquido do Período	0,00	121 061,39	121 061,39 C	0,00	121 061,39	121 061,39 C
	Soma Líquida	4 454 475,22	4 454 475,22	0,00	4 454 475,22	4 454 475,22	0,00

Balancete Razão (Período [Janeiro - Janeiro] e Acumulado) - 2021

Valores em EUR

Lançamento < TODOS >

Data Contab. 31-15-2021

Conta	Descrição	Janeiro - Janeiro			Acumulado		
		Mov. Débito	Mov. Crédito	Saldo	Mov. Débito	Mov. Crédito	Saldo
11	CAIXA	1 618,18	1 248,93	369,25 D	4 844,35	1 248,93	3 595,42 D
12	DEPÓSITOS À ORDEM	522 319,47	598 063,38	75 743,91 C	831 832,34	598 063,38	233 768,96 D
13	OUTROS DEPÓSITOS BANCÁRIOS	0,00	200 000,00	200 000,00 C	1 160 000,00	200 000,00	960 000,00 D
21	ASSOCIADOS	0,00	21 889,48	21 889,48 C	230 503,71	22 885,00	207 618,71 D
22	FORNECEDORES	24 497,72	16 067,71	8 430,01 D	24 499,25	30 158,22	5 658,97 C
23	PESSOAL	42 466,84	42 896,83	429,99 C	42 641,24	42 896,83	255,59 C
24	ESTADO E OUTROS ENTES PÚBLI	36 483,71	36 160,98	322,73 D	36 483,71	72 645,37	36 161,66 C
27	OUTRAS CONTAS A RECEBER E A	193 897,97	68 432,83	125 465,14 D	397 982,68	270 728,54	127 254,14 D
28	DIFERIMENTOS	2 732,00	12 859,48	10 127,48 C	12 873,14	97 216,36	84 343,22 C
41	INVESTIMENTOS FINANCEIROS	49,86	0,00	49,86 D	253 187,59	0,00	253 187,59 D
43	ACTIVOS FIXOS TANGÍVEIS	0,00	3 891,31	3 891,31 C	1 425 887,85	1 228 074,44	197 813,41 D
44	ACTIVOS INTANGÍVEIS	0,00	0,00	0,00	29 700,58	29 509,54	191,04 D
45	Investimentos em Curso	103 439,85	35 857,02	67 582,83 D	574 158,42	35 857,02	538 301,40 D
56	RESULTADOS TRANSITADOS	0,00	0,00	0,00	357 268,82	2 719 763,84	2 362 495,02 C
59	OUTRAS VARIAÇÕES NO CAPITAL	0,00	0,00	0,00	117,14	21 734,31	21 617,17 C
62	FORNECIMENTOS E SRV. EXTERN	9 793,76	0,00	9 793,76 D	9 793,76	0,00	9 793,76 D
64	GASTOS COM O PESSOAL	95 933,16	0,00	95 933,16 D	95 933,16	0,00	95 933,16 D
65	GASTOS DE DEPRECIAÇÃO E AMO	3 891,31	0,00	3 891,31 D	3 891,31	0,00	3 891,31 D
69	GASTOS E PERDAS DE FINANCIAI	244,12	0,00	244,12 D	244,12	0,00	244,12 D
81	Resultado Líquido do Período	0,00	0,00	0,00	0,00	121 061,39	121 061,39 C
	Soma Líquida	1 037 367,95	1 037 367,95	0,00	5 491 843,17	5 491 843,17	0,00

Balancete Razão (Período [Fevereiro - Fevereiro] e Acumulado) - 2021

Valores em EUR

Lançamento: <TODOS>

Data Contab : 31-15-2021

Conta	Descrição	Fevereiro - Fevereiro			Acumulado		
		Mov. Débito	Mov. Crédito	Saldo	Mov. Débito	Mov. Crédito	Saldo
11	CAIXA	1 404,12	916,58	487,54 D	6 248,47	2 165,51	4 082,96 D
12	DEPÓSITOS À ORDEM	188 266,35	250 601,93	62 335,58 C	1 020 098,69	848 665,31	171 433,38 D
13	OUTROS DEPÓSITOS BANCÁRIOS	0,00	60 000,00	60 000,00 C	1 160 000,00	260 000,00	900 000,00 D
21	ASSOCIADOS	1 550 022,18	52 513,50	1 497 508,68 D	1 780 525,89	75 398,50	1 705 127,39 D
22	FORNECEDORES	57 923,24	61 695,96	3 772,72 C	82 422,49	91 854,18	9 431,69 C
23	PESSOAL	42 292,60	42 292,60	0,00	84 933,84	85 189,43	255,59 C
24	ESTADO E OUTROS ENTES PÚBLI	36 107,12	36 158,71	51,59 C	72 590,83	108 804,08	36 213,25 C
27	OUTRAS CONTAS A RECEBER E A	82 328,63	65 547,86	16 780,77 D	480 311,31	336 276,40	144 034,91 D
28	DIFERIMENTOS	3 161,69	2 732,00	429,69 D	16 034,83	99 948,36	83 913,53 C
41	INVESTIMENTOS FINANCEIROS	49,86	0,00	49,86 D	253 237,45	0,00	253 237,45 D
43	ACTIVOS FIXOS TANGÍVEIS	14 516,46	4 042,52	10 473,94 D	1 440 404,31	1 232 116,96	208 287,35 D
44	ACTIVOS INTANGÍVEIS	0,00	0,00	0,00	29 700,58	29 509,54	191,04 D
45	Investimentos em Curso	0,00	0,00	0,00	574 158,42	35 857,02	538 301,40 D
56	RESULTADOS TRANSITADOS	0,00	0,00	0,00	357 268,82	2 719 763,84	2 362 495,02 C
59	OUTRAS VARIAÇÕES NO CAPITAL	0,00	0,00	0,00	117,14	21 734,31	21 617,17 C
62	FORNECIMENTOS E SRV.EXTERN	10 002,96	956,94	9 046,02 D	19 796,72	956,94	18 839,78 D
63	GASTOS COM O PESSOAL	82 454,78	0,00	82 454,78 D	178 387,94	0,00	178 387,94 D
64	GASTOS DE DEPRECIACÃO E AM	4 042,52	0,00	4 042,52 D	7 933,83	0,00	7 933,83 D
68	OUTROS GASTOS E PERDAS	98 704,00	48 352,00	50 352,00 D	98 704,00	48 352,00	50 352,00 D
69	GASTOS E PERDAS DE FINANCI	197,03	0,00	197,03 D	441,15	0,00	441,15 D
72	PRESTAÇÕES DE SERVIÇOS	4 359,24	1 550 022,18	1 545 662,94 C	4 359,24	1 550 022,18	1 545 662,94 C
81	Resultado Líquido do Período	0,00	0,00	0,00	0,00	121 061,39	121 061,39 C
	Soma Líquida	2 175 832,78	2 175 832,78	0,00	7 667 675,95	7 667 675,95	0,00

Balancete Razão (Período [Março - Março] e Acumulado) - 2021

Valores em EUR

Lançamento: <TODOS>

Data Contab: 31-15-2021

Conta	Descrição	Março - Março			Acumulado		
		Mov. Débito	Mov. Crédito	Saldo	Mov. Débito	Mov. Crédito	Saldo
11	CAIXA	42 087,44	39 322,98	2 764,46 D	48 335,91	41 488,49	6 847,42 D
12	DEPÓSITOS À ORDEM	1 012 475,07	105 747,09	906 727,98 D	2 032 573,76	954 412,40	1 078 161,36 D
13	OUTROS DEPÓSITOS BANCÁRIOS	0,00	0,00	0,00	1 160 000,00	260 000,00	900 000,00 D
21	ASSOCIADOS	20 291,24	1 048 289,10	1 027 997,86 C	1 800 817,13	1 123 687,60	677 129,53 D
22	FORNecedores	9 629,68	11 253,76	1 624,08 C	92 052,17	103 107,94	11 055,77 C
23	PESSOAL	43 615,28	42 455,05	1 160,23 D	128 549,12	127 644,48	904,64 D
24	ESTADO E OUTROS ENTES PÚBLI	36 104,82	36 177,09	72,27 C	108 695,65	144 981,17	36 285,52 C
27	OUTRAS CONTAS A RECEBER E A	23 257,10	210,00	23 047,10 D	503 568,41	336 486,40	167 082,01 D
28	DIFERIMENTOS	3 141,80	3 141,80	0,00	19 176,63	103 090,16	83 913,53 C
41	INVESTIMENTOS FINANCEIROS	49,86	0,00	49,86 D	253 287,31	0,00	253 287,31 D
43	ACTIVOS FIXOS TANGÍVEIS	0,00	4 042,52	4 042,52 C	1 440 404,31	1 236 159,48	204 244,83 D
44	ACTIVOS INTANGÍVEIS	0,00	0,00	0,00	29 700,58	29 509,54	191,04 D
45	Investimentos em Curso	0,00	0,00	0,00	574 158,42	35 857,02	538 301,40 D
56	RESULTADOS TRANSITADOS	0,00	0,00	0,00	357 268,82	2 719 763,84	2 362 495,02 C
59	OUTRAS VARIAÇÕES NO CAPITAL	0,00	0,00	0,00	117,14	21 734,31	21 617,17 C
	FORNecIMENTOS E SRV.EXTERN	9 109,83	1 797,43	7 312,40 D	28 906,55	2 754,37	26 152,18 D
	GASTOS COM O PESSOAL	81 871,89	0,00	81 871,89 D	260 259,83	0,00	260 259,83 D
64	GASTOS DE DEPRECIAÇÃO E AM	4 042,52	0,00	4 042,52 D	11 976,35	0,00	11 976,35 D
68	OUTROS GASTOS E PERDAS	0,00	0,00	0,00	98 704,00	48 352,00	50 352,00 D
69	GASTOS E PERDAS DE FINANCI	169,53	0,00	169,53 D	610,68	0,00	610,68 D
72	PRESTAÇÕES DE SERVIÇOS	26 882,00	20 291,24	6 590,76 D	31 241,24	1 570 313,42	1 539 072,18 C
81	Resultado Líquido do Período	0,00	0,00	0,00	0,00	121 061,39	121 061,39 C
	Soma Líquida	1 312 728,06	1 312 728,06	0,00	8 980 404,01	8 980 404,01	0,00

Balancete Razão (Período [Abril - Abril] e Acumulado) - 2021

Valores em EUR

Lançamento <TODOS>

Data Contab 31-15-2021

Conta	Descrição	Abril - Abril			Acumulado		
		Mov. Débito	Mov. Crédito	Saldo	Mov. Débito	Mov. Crédito	Saldo
11	CAIXA	29 598,14	22 395,60	7 202,54 D	77 934,05	63 884,09	14 049,96 D
12	DEPÓSITOS À ORDEM	202 641,17	98 161,05	104 480,12 D	2 235 214,93	1 052 573,45	1 182 641,48 D
13	OUTROS DEPÓSITOS BANCÁRIOS	0,00	0,00	0,00	1 160 000,00	260 000,00	900 000,00 D
21	ASSOCIADOS	4 930,10	213 003,16	208 073,06 C	1 805 747,23	1 336 690,76	469 056,47 D
22	FORNECEDORES	17 054,04	12 482,16	4 571,88 D	109 106,21	115 590,10	6 483,89 C
23	PESSOAL	42 330,08	42 380,08	50,00 C	170 878,20	170 024,56	854,64 D
24	ESTADO E OUTROS ENTES PÚBLI	36 284,89	36 164,82	120,07 D	144 980,54	181 145,99	36 165,45 C
27	OUTRAS CONTAS A RECEBER E A	210,00	1 503,02	1 293,02 C	503 778,41	337 989,42	165 788,99 D
28	DIFERIMENTOS	2 868,60	2 868,60	0,00	22 045,23	105 958,76	83 913,53 C
41	INVESTIMENTOS FINANCEIROS	49,86	0,00	49,86 D	253 337,17	0,00	253 337,17 D
43	ACTIVOS FIXOS TANGÍVEIS	0,00	4 042,52	4 042,52 C	1 440 404,31	1 240 202,00	200 202,31 D
44	ACTIVOS INTANGÍVEIS	0,00	0,00	0,00	29 700,58	29 509,54	191,04 D
45	Investimentos em Curso	1 328,40	0,00	1 328,40 D	575 486,82	35 857,02	539 629,80 D
56	RESULTADOS TRANSITADOS	0,00	0,00	0,00	357 268,82	2 719 763,84	2 362 495,02 C
59	OUTRAS VARIAÇÕES NO CAPITAL	0,00	0,00	0,00	117,14	21 734,31	21 617,17 C
62	FORNECIMENTOS E SRV.EXTERN	12 290,31	2 207,29	10 083,02 D	41 196,86	4 961,66	36 235,20 D
63	GASTOS COM O PESSOAL	81 372,46	0,00	81 372,46 D	341 632,29	0,00	341 632,29 D
64	GASTOS DE DEPRECIACÃO E AM	4 042,52	0,00	4 042,52 D	16 018,87	0,00	16 018,87 D
68	OUTROS GASTOS E PERDAS	0,00	0,00	0,00	98 704,00	48 352,00	50 352,00 D
69	GASTOS E PERDAS DE FINANCI	207,73	0,00	207,73 D	818,41	0,00	818,41 D
72	PRESTAÇÕES DE SERVIÇOS	4 930,10	4 930,10	0,00	36 171,34	1 575 243,52	1 539 072,18 C
81	Resultado Líquido do Período	0,00	0,00	0,00	0,00	121 061,39	121 061,39 C
	Soma Líquida	440 138,40	440 138,40	0,00	9 420 542,41	9 420 542,41	0,00

Balancete Razão (Período [Maio - Maio] e Acumulado) - 2021

Valores em EUR

Lançamento: <TODOS>

Data Contab : 31-15-2021

Conta	Descrição	Maio - Maio			Acumulado		
		Mov. Débito	Mov. Crédito	Saldo	Mov. Débito	Mov. Crédito	Saldo
11	CAIXA	10 710,40	21 822,54	11 112,14 C	88 644,45	85 706,63	2 937,82 D
12	DEPÓSITOS À ORDEM	67 874,66	112 374,64	44 499,98 C	2 303 089,59	1 164 948,09	1 138 141,50 D
13	OUTROS DEPÓSITOS BANCÁRIOS	0,00	0,00	0,00	1 160 000,00	260 000,00	900 000,00 D
21	ASSOCIADOS	9 289,34	58 014,46	48 725,12 C	1 815 036,57	1 394 705,22	420 331,35 D
22	FORNECEDORES	12 860,52	30 451,62	17 591,10 C	121 966,73	146 041,72	24 074,99 C
23	PESSOAL	40 256,49	40 306,49	50,00 C	211 135,69	210 331,05	804,64 D
24	ESTADO E OUTROS ENTES PÚBLI	36 164,84	34 125,93	2 038,91 D	181 145,38	215 271,92	34 126,54 C
27	OUTRAS CONTAS A RECEBER E A	17 620,02	39 602,76	21 982,74 C	521 398,43	377 592,18	143 806,25 D
28	DIFERIMENTOS	9 418,98	2 650,04	6 768,94 D	31 464,21	108 608,80	77 144,59 C
41	INVESTIMENTOS FINANCEIROS	49,86	0,00	49,86 D	253 387,03	0,00	253 387,03 D
43	ACTIVOS FIXOS TANGÍVEIS	5 298,84	4 124,19	1 174,65 D	1 445 703,15	1 244 326,19	201 376,96 D
44	ACTIVOS INTANGÍVEIS	0,00	0,00	0,00	29 700,58	29 509,54	191,04 D
45	Investimentos em Curso	37 781,46	0,00	37 781,46 D	613 268,28	35 857,02	577 411,26 D
56	RESULTADOS TRANSITADOS	0,00	0,00	0,00	357 268,82	2 719 763,84	2 362 495,02 C
59	OUTRAS VARIAÇÕES NO CAPITAL	0,00	0,00	0,00	117,14	21 734,31	21 617,17 C
62	FORNECIMENTOS E SRV. EXTERN	9 403,82	64,19	9 339,63 D	50 600,68	5 025,85	45 574,83 D
	GASTOS COM O PESSOAL	86 581,51	0,00	86 581,51 D	428 213,80	0,00	428 213,80 D
	GASTOS DE DEPRECIAÇÃO E AMI	4 124,19	0,00	4 124,19 D	20 143,06	0,00	20 143,06 D
68	OUTROS GASTOS E PERDAS	224,94	0,00	224,94 D	98 928,94	48 352,00	50 576,94 D
69	GASTOS E PERDAS DE FINANCI	236,23	0,00	236,23 D	1 054,64	0,00	1 054,64 D
72	PRESTAÇÕES DE SERVIÇOS	0,00	4 359,24	4 359,24 C	36 173,34	1 579 602,76	1 543 431,42 C
81	Resultado Líquido do Período	0,00	0,00	0,00	0,00	121 061,39	121 061,39 C
	Soma líquida	347 896,10	347 896,10	0,00	9 768 438,51	9 768 438,51	0,00

Balancete Razão (Período [Junho - Junho] e Acumulado) - 2021

Valores em EUR

Lançamento <TODOS>

Data Contab. 31-15-2021

Conta	Descrição	Junho - Junho			Acumulado		Saldo	
		Mov. Débito	Mov. Crédito	Saldo	Mov. Débito	Mov. Crédito		
				1 820,12 C		90 735,93	89 618,23	1 117,70 D
11	CAIXA	2 091,48	3 911,60					
12	DEPÓSITOS À ORDEM	250 785,21	190 180,46	60 604,75 D		2 553 874,80	1 355 128,55	1 198 746,25 D
13	OUTROS DEPÓSITOS BANCÁRIOS	0,00	0,00	0,00		1 160 000,00	260 000,00	900 000,00 D
21	ASSOCIADOS	0,00	92 888,40	92 888,40 C		1 815 036,57	1 487 593,62	327 442,95 D
22	FORNECEDORES	25 784,92	37 407,39	11 622,47 C		147 751,65	183 449,11	35 697,46 C
23	PESSOAL	88 723,87	88 973,87	250,00 C		299 859,56	299 304,92	554,64 D
24	ESTADO E OUTROS ENTES PÚBLI	34 125,96	78 814,46	44 688,50 C		215 271,34	294 086,38	78 815,04 C
27	OUTRAS CONTAS A RECEBER E A	63 673,00	159 685,41	96 012,41 C		585 071,43	537 277,59	47 793,84 D
28	DIFERIMENTOS	2 595,40	2 595,40	0,00		34 059,61	111 204,20	77 144,59 C
41	INVESTIMENTOS FINANCEIROS	51,75	0,00	51,75 D		253 438,78	0,00	253 438,78 D
43	ACTIVOS FIXOS TANGÍVEIS	0,00	4 124,40	4 124,40 C		1 445 703,15	1 248 450,59	197 252,56 D
44	ACTIVOS INTANGÍVEIS	0,00	0,00	0,00		29 700,58	29 509,54	191,04 D
45	Investimentos em Curso	1 549,80	0,00	1 549,80 D		614 818,08	35 857,02	578 961,06 D
56	RÉSULTADOS TRANSITADOS	0,00	121 061,39	121 061,39 C		357 268,82	2 840 825,23	2 483 556,41 C
59	OUTRAS VARIAÇÕES NO CAPITAL	0,00	0,00	0,00		117,14	21 734,31	21 617,17 C
62	FORNECIMENTOS E SRV.EXTERN	14 327,11	175,60	14 151,51 D		64 927,79	5 201,45	59 726,34 D
63	GASTOS COM O PESSOAL	170 663,07	0,00	170 663,07 D		598 876,87	0,00	598 876,87 D
64	GASTOS DE DEPRECIAÇÃO E AMI	4 124,40	0,00	4 124,40 D		24 267,46	0,00	24 267,46 D
68	OUTROS GASTOS E PERDAS	50,00	0,00	50,00 D		98 978,94	48 352,00	50 626,94 D
69	GASTOS E PERDAS DE FINANCI	211,02	0,00	211,02 D		1 265,66	0,00	1 265,66 D
72	PRESTAÇÕES DE SERVIÇOS	0,00	0,00	0,00		36 171,34	1 579 602,76	1 543 431,42 C
81	Resultado Líquido do Período	121 061,39	0,00	121 061,39 D		121 061,39	121 061,39	0,00
	Soma Líquida	779 818,38	779 818,38	0,00		10 548 256,89	10 548 256,89	0,00

Balancete Razão (Período [Julho - Julho] e Acumulado) - 2021

Valores em EUR

Lançamento: <TODOS>

Data Contab.: 31-15-2021

Conta	Descrição	Julho - Julho			Acumulado		
		Mov. Débito	Mov. Crédito	Saldo	Mov. Débito	Mov. Crédito	Saldo
11	CAIXA	9 644,99	7 778,94	1 866,05 D	100 380,92	97 397,17	2 983,75 D
12	DEPÓSITOS À ORDEM	134 349,12	169 912,91	35 563,79 C	2 688 223,92	1 525 041,46	1 163 182,46 D
13	OUTROS DEPÓSITOS BANCÁRIOS	0,00	0,00	0,00	1 160 000,00	260 000,00	900 000,00 D
21	ASSOCIADOS	4 930,10	55 731,06	50 800,96 C	1 819 966,67	1 543 324,68	276 641,99 D
22	FORNECEDORES	15 935,39	388 972,87	373 037,48 C	163 687,04	572 421,98	408 734,94 C
23	PESSOAL	38 884,84	38 934,84	50,00 C	338 744,40	338 239,76	504,64 D
24	ESTADO E OUTROS ENTES PÚBLI	79 812,45	35 117,33	44 695,12 D	295 083,79	329 203,71	34 119,92 C
27	OUTRAS CONTAS A RECEBER E A	414 087,81	143 091,38	270 996,43 D	999 159,24	680 368,97	318 790,27 D
28	DIFERIMENTOS	3 308,93	2 848,11	460,82 D	37 368,54	114 052,31	76 683,77 C
41	INVESTIMENTOS FINANCEIROS	51,75	0,00	51,75 D	253 490,53	0,00	253 490,53 D
43	ACTIVOS FIXOS TANGÍVEIS	514 133,50	4 957,17	509 176,33 D	1 959 836,65	1 253 407,76	706 428,89 D
44	ACTIVOS INTANGÍVEIS	0,00	0,00	0,00	29 700,58	29 509,54	191,04 D
45	Investimentos em Curso	54 663,09	513 444,70	458 781,61 C	669 481,17	549 301,72	120 179,45 D
56	RESULTADOS TRANSITADOS	0,00	0,00	0,00	357 268,82	2 840 825,23	2 483 556,41 C
59	OUTRAS VARIAÇÕES NO CAPITAL	0,00	0,00	0,00	117,14	21 734,31	21 617,17 C
60	FORNECIMENTOS E SRV. EXTERN	12 545,28	170,63	12 374,65 D	77 473,07	5 372,08	72 100,99 D
64	GASTOS COM O PESSOAL	75 751,65	717,11	75 034,54 D	674 628,52	717,11	673 911,41 D
68	GASTOS DE DEPRECIAÇÃO E AM	4 957,17	0,00	4 957,17 D	29 224,63	0,00	29 224,63 D
69	OUTROS GASTOS E PERDAS	4 560,00	0,00	4 560,00 D	103 538,94	48 352,00	55 186,94 D
72	GASTOS E PERDAS DE FINANCIAT	371,78	31,20	340,58 D	1 637,44	31,20	1 606,24 D
78	PRESTAÇÕES DE SERVIÇOS	4 930,10	4 930,10	0,00	41 101,44	1 584 532,86	1 543 431,42 C
81	OUTROS RENDIMENTOS E GANH	0,00	6 279,60	6 279,60 C	0,00	6 279,60	6 279,60 C
81	Resultado Líquido do Período	0,00	0,00	0,00	121 061,39	121 061,39	0,00
	Soma Líquida	1 372 917,95	1 372 917,95	0,00	11 921 174,84	11 921 174,84	0,00

Balancete Razão (Período [Agosto - Agosto] e Acumulado) - 2021

Valores em EUR

Lançamento: <TODOS>

Data Contab: 31.15.2021

Conta	Descrição	Agosto - Agosto			Acumulado		
		Mov. Débito	Mov. Crédito	Saldo	Mov. Débito	Mov. Crédito	Saldo
11	CAIXA	6 038,11	7 239,77	1 201,66 C	106 419,03	104 636,94	1 782,09 D
12	DEPÓSITOS À ORDEM	359 042,36	105 950,18	253 092,18 D	3 047 266,28	1 630 991,64	1 416 274,64 D
13	OUTROS DEPÓSITOS BANCÁRIOS	0,00	0,00	0,00	1 160 000,00	260 000,00	900 000,00 D
21	ASSOCIADOS	0,00	23 508,78	23 508,78 C	1 819 966,67	1 566 833,46	253 133,21 D
22	FORNECEDORES	5 378,27	33 558,23	28 179,96 C	169 065,31	605 980,21	436 914,90 C
23	PESSOAL	38 859,74	38 909,74	50,00 C	377 604,14	377 149,50	454,64 D
24	ESTADO E OUTROS ENTES PÚBLI	33 670,96	33 673,01	2,05 C	328 754,75	362 876,72	34 121,97 C
27	OUTRAS CONTAS A RECEBER E A	75 941,12	364 735,09	288 793,97 C	1 075 100,36	1 045 104,06	29 996,30 D
28	DIFERIMENTOS	3 734,49	2 854,94	879,55 D	41 103,09	116 907,25	75 804,22 C
41	INVESTIMENTOS FINANCEIROS	51,75	0,00	51,75 D	253 542,28	0,00	253 542,28 D
43	ACTIVOS FIXOS TANGÍVEIS	0,00	4 957,19	4 957,19 C	1 959 836,65	1 258 364,95	701 471,70 D
44	ACTIVOS INTANGÍVEIS	0,00	0,00	0,00	29 700,58	29 509,54	191,04 D
45	Investimentos em Curso	29 339,90	27 790,09	1 549,81 D	698 821,07	577 091,81	121 729,26 D
56	RESULTADOS TRANSITADOS	0,00	0,00	0,00	357 268,82	2 840 825,23	2 483 556,41 C
59	OUTRAS VARIAÇÕES NO CAPITAL	0,00	0,00	0,00	117,14	21 734,31	21 617,17 C
62	FORNECIMENTOS E SRV.EXTERN	8 959,31	21,19	8 938,12 D	86 432,38	5 393,27	81 039,11 D
63	GASTOS COM O PESSOAL	77 193,38	0,00	77 193,38 D	751 821,90	717,11	751 104,79 D
64	GASTOS DE DEPRECIAÇÃO E AM	4 957,19	0,00	4 957,19 D	34 181,82	0,00	34 181,82 D
68	OUTROS GASTOS E PERDAS	0,00	0,00	0,00	103 538,94	48 352,00	55 186,94 D
69	GASTOS E PERDAS DE FINANCI	31,63	0,00	31,63 D	1 669,07	31,20	1 637,87 D
72	PRESTAÇÕES DE SERVIÇOS	0,00	0,00	0,00	41 101,44	1 584 532,86	1 543 431,42 C
78	OUTROS RENDIMENTOS E GANH	0,00	0,00	0,00	0,00	6 279,60	6 279,60 C
81	Resultado Líquido do Período	0,00	0,00	0,00	121 061,39	121 061,39	0,00
	Soma Líquida	643 198,21	643 198,21	0,00	12 564 373,05	12 564 373,05	0,00

Balancete Razão (Período [Setembro - Setembro] e Acumulado) - 2021

Valores em EUR

Lançamento: <TODOS>

Data Contab : 31-15-2021

Conta	Descrição	Setembro - Setembro			Acumulado		
		Mov. Débito	Mov. Crédito	Saldo	Mov. Débito	Mov. Crédito	Saldo
11	CAIXA	3 238,03	2 879,17	358,86 D	109 657,06	107 516,11	2 140,95 D
12	DEPÓSITOS À ORDEM	8 055,84	559 068,08	551 012,24 C	3 055 322,12	2 190 059,72	865 262,40 D
13	OUTROS DEPÓSITOS BANCÁRIOS	0,00	0,00	0,00	1 160 000,00	260 000,00	900 000,00 D
21	ASSOCIADOS	0,00	7 870,68	7 870,68 C	1 819 966,67	1 574 704,14	245 262,53 D
22	FORNECEDORES	437 359,48	13 295,36	424 064,12 D	606 424,79	619 275,57	12 850,78 C
23	PESSOAL	38 859,74	38 909,74	50,00 C	416 463,88	416 059,24	404,64 D
24	ESTADO E OUTROS ENTES PÚBLI	36 559,58	36 561,63	2,05 C	365 314,33	399 438,35	34 124,02 C
27	OUTRAS CONTAS A RECEBER E A	45 801,20	27 629,76	18 171,44 D	1 120 901,56	1 072 733,82	48 167,74 D
28	DIFERIMENTOS	2 854,94	2 854,94	0,00	43 957,97	119 762,19	75 804,22 C
41	INVESTIMENTOS FINANCEIROS	51,75	0,00	51,75 D	253 594,03	0,00	253 594,03 D
43	ACTIVOS FIXOS TANGÍVEIS	0,00	4 957,16	4 957,16 C	1 959 836,65	1 263 322,11	696 514,54 D
44	ACTIVOS INTANGÍVEIS	0,00	0,00	0,00	29 700,58	29 509,54	191,04 D
45	Investimentos em Curso	26 321,17	0,00	26 321,17 D	725 142,24	577 091,81	148 050,43 D
56	RESULTADOS TRANSITADOS	0,00	0,00	0,00	357 268,82	2 840 825,23	2 483 556,41 C
59	OUTRAS VARIAÇÕES NO CAPITAL	0,00	0,00	0,00	117,14	21 734,31	21 617,17 C
62	FORNECIMENTOS E SRV EXTERN	14 110,90	0,00	14 110,90 D	100 543,28	5 393,27	95 150,01 D
	GASTOS COM O PESSOAL	75 390,92	0,00	75 390,92 D	827 212,82	717,11	826 495,71 D
	GASTOS DE DEPRECIAÇÃO E AM	4 957,16	0,00	4 957,16 D	39 138,98	0,00	39 138,98 D
68	OUTROS GASTOS E PERDAS	344,94	0,00	344,94 D	103 883,88	48 352,00	55 531,88 D
69	GASTOS E PERDAS DE FINANCIAT	120,87	0,00	120,87 D	1 789,94	31,20	1 758,74 D
72	PRESTAÇÕES DE SERVIÇOS	0,00	0,00	0,00	41 101,44	1 584 532,86	1 543 431,42 C
78	OUTROS RENDIMENTOS E GANH	0,00	0,00	0,00	0,00	6 279,60	6 279,60 C
81	Resultado Líquido do Período	0,00	0,00	0,00	121 061,39	121 061,39	0,00
	Soma Líquida	694 026,52	694 026,52	0,00	13 258 399,57	13 258 399,57	0,00

Balancete Razão (Período [Outubro - Outubro] e Acumulado) - 2021

Valores em EUR

Lançamento <TODOS>

Data Contab : 31-15-2021

Conta	Descrição	Outubro - Outubro			Acumulado		
		Mov. Débito	Mov. Crédito	Saldo	Mov. Débito	Mov. Crédito	Saldo
				759,13 D	112 521,11	109 621,03	2 900,08 D
11	CAIXA	2 864,05	2 104,92				
12	DEPÓSITOS À ORDEM	9 860,20	110 757,24	100 897,04 C	3 065 182,32	2 300 816,96	764 365,36 D
13	OUTROS DEPÓSITOS BANCÁRIOS	0,00	0,00	0,00	1 160 000,00	260 000,00	900 000,00 D
21	ASSOCIADOS	0,00	9 860,20	9 860,20 C	1 819 966,67	1 584 564,34	235 402,33 D
22	FORNECEDORES	17 082,09	12 832,49	4 249,60 D	623 506,88	632 108,06	8 601,18 C
23	PESSOAL	37 732,12	37 782,12	50,00 C	454 196,00	453 841,36	354,64 D
24	ESTADO E OUTROS ENTES PÚBLI	33 670,96	32 288,94	1 382,02 D	398 985,29	431 727,29	32 742,00 C
27	OUTRAS CONTAS A RECEBER E A	19 768,69	19 768,69	0,00	1 140 670,25	1 092 502,51	48 167,74 D
28	DIFERIMENTOS	3 742,97	2 472,46	1 270,51 D	47 700,94	122 234,65	74 533,71 C
41	INVESTIMENTOS FINANCEIROS	51,75	0,00	51,75 D	253 645,78	0,00	253 645,78 D
43	ACTIVOS FIXOS TANGÍVEIS	0,00	4 957,18	4 957,18 C	1 959 836,65	1 268 279,29	691 557,36 D
44	ACTIVOS INTANGÍVEIS	0,00	0,00	0,00	29 700,58	29 509,54	191,04 D
45	Investimentos em Curso	19 558,69	0,00	19 558,69 D	744 700,93	577 091,81	167 609,12 D
56	RESULTADOS TRANSITADOS	0,00	0,00	0,00	357 268,82	2 840 825,23	2 483 556,41 C
59	OUTRAS VARIações NO CAPITAL	0,00	0,00	0,00	117,14	21 734,31	21 617,17 C
62	FORNECIMENTOS E SRV. EXTERN	11 055,27	598,88	10 456,39 D	111 598,55	5 992,15	105 606,40 D
63	GASTOS COM O PESSOAL	73 063,65	0,00	73 063,65 D	900 276,47	717,11	899 559,36 D
64	GASTOS DE DEPRECIação E AMI	4 957,18	0,00	4 957,18 D	44 096,16	0,00	44 096,16 D
68	OUTROS GASTOS E PERDAS	0,00	0,00	0,00	103 883,88	48 352,00	55 531,88 D
69	GASTOS E PERDAS DE FINANCI	15,50	0,00	15,50 D	1 805,44	31,20	1 774,24 D
72	PRESTAções DE SERVIÇOS	0,00	0,00	0,00	41 101,44	1 584 532,86	1 543 431,42 C
78	OUTROS RENDIMENTOS E GANH	0,00	0,00	0,00	0,00	6 279,60	6 279,60 C
81	Resultado Líquido do Período	0,00	0,00	0,00	121 061,39	121 061,39	0,00
	Soma Líquida	233 423,12	233 423,12	0,00	13 491 822,69	13 491 822,69	0,00

Balancete Razão (Período [Novembro - Novembro] e Acumulado) - 2021

Valores em EUR

Lançamento <TODOS>

Data Contab. 31-15-2021

Conta	Descrição	Novembro - Novembro			Acumulado		
		Mov. Débito	Mov. Crédito	Saldo	Mov. Débito	Mov. Crédito	Saldo
11	CAIXA	12 586,22	10 094,40	2 491,82 D	125 107,33	119 715,43	5 391,90 D
12	DEPÓSITOS À ORDEM	123 238,19	168 707,22	45 469,03 C	3 188 420,51	2 469 524,18	718 896,33 D
13	OUTROS DEPÓSITOS BANCÁRIOS	0,00	0,00	0,00	1 160 000,00	260 000,00	900 000,00 D
21	ASSOCIADOS	99 792,20	114 035,66	14 243,46 C	1 919 758,87	1 698 600,00	221 158,87 D
22	FORNECEDORES	9 837,44	132 313,22	122 475,78 C	633 344,32	764 421,28	131 076,96 C
23	PESSOAL	75 587,47	76 112,75	525,28 C	529 783,47	529 954,11	170,64 C
24	ESTADO E OUTROS ENTES PÚBLI	39 481,20	110 857,10	71 375,90 C	438 466,49	542 584,39	104 117,90 C
27	OUTRAS CONTAS A RECEBER E A	292 855,99	110 830,72	182 025,27 D	1 433 526,24	1 203 333,23	230 193,01 D
28	DIFERIMENTOS	0,00	0,00	0,00	47 700,94	122 234,65	74 533,71 C
41	INVESTIMENTOS FINANCEIROS	51,75	0,00	51,75 D	253 697,53	0,00	253 697,53 D
43	ACTIVOS FIXOS TANGÍVEIS	857,19	4 980,99	4 123,80 C	1 960 693,84	1 273 260,28	687 433,56 D
44	ACTIVOS INTANGÍVEIS	0,00	0,00	0,00	29 700,58	29 509,54	191,04 D
45	Investimentos em Curso	42 875,99	0,00	42 875,99 D	787 576,92	577 091,81	210 485,11 D
56	RESULTADOS TRANSITADOS	0,00	0,00	0,00	357 268,82	2 840 825,23	2 483 556,41 C
59	OUTRAS VARIAÇÕES NO CAPITAL	0,00	0,00	0,00	117,14	21 734,31	21 617,17 C
	FORNECIMENTOS E SRV.EXTERN	136 144,65	0,00	136 144,65 D	247 743,20	5 992,15	241 751,05 D
	GASTOS COM O PESSOAL	140 588,09	0,00	140 588,09 D	1 040 864,56	717,11	1 040 147,45 D
64	GASTOS DE DEPRECIACÃO E AM	4 980,99	0,00	4 980,99 D	49 077,15	0,00	49 077,15 D
68	OUTROS GASTOS E PERDAS	0,00	0,00	0,00	103 883,88	48 352,00	55 531,88 D
69	GASTOS E PERDAS DE FINANCIAT	54,69	0,00	54,69 D	1 860,13	31,20	1 828,93 D
72	PRESTAÇÕES DE SERVIÇOS	27 792,20	99 792,20	72 000,00 C	68 893,64	1 684 325,06	1 615 431,42 C
78	OUTROS RENDIMENTOS E GANH	25 000,00	204 000,00	179 000,00 C	25 000,00	210 279,60	185 279,60 C
81	Resultado Líquido do Período	0,00	0,00	0,00	121 061,39	121 061,39	0,00
	Soma Líquida	1 031 724,26	1 031 724,26	0,00	14 523 546,95	14 523 546,95	0,00

Balancete Razão (Período [Dezembro - Dezembro] e Acumulado) - 2021

Valores em EUR

Lançamento: <TODOS>

Data Contab.: 31-12-2021

Conta	Descrição	Dezembro - Dezembro			Acumulado		
		Mov. Débito	Mov. Crédito	Saldo	Mov. Débito	Mov. Crédito	Saldo
11	CAIXA	12 468,30	17 051,30	4 583,00 C	137 575,63	136 766,73	808,90 D
12	DEPÓSITOS À ORDEM	280 233,09	344 997,23	64 764,14 C	3 468 653,60	2 814 521,41	654 132,19 D
13	OUTROS DEPÓSITOS BANCÁRIOS	0,00	0,00	0,00	1 160 000,00	260 000,00	900 000,00 D
21	ASSOCIADOS	71 000,00	157 443,24	86 443,24 C	1 990 758,87	1 856 043,24	134 715,63 D
22	FORNECEDORES	153 728,65	103 657,44	50 071,21 D	787 072,97	868 078,72	81 005,75 C
23	PESSOAL	41 832,05	41 487,01	345,04 D	571 615,52	571 441,12	174,40 D
24	ESTADO E OUTROS ENTES PÚBLI	163 353,88	133 705,41	29 648,47 D	601 820,37	676 289,80	74 469,43 C
27	OUTRAS CONTAS A RECEBER E A	93 198,03	235 968,21	142 770,18 C	1 526 724,27	1 439 301,44	87 422,83 D
28	DIFERIMENTOS	70 479,92	2 644,75	67 835,17 D	118 180,86	124 879,40	6 698,54 C
41	INVESTIMENTOS FINANCEIROS	51,75	0,00	51,75 D	253 749,28	0,00	253 749,28 D
43	ACTIVOS FIXOS TANGÍVEIS	0,00	4 980,92	4 980,92 C	1 960 693,84	1 278 241,20	682 452,64 D
44	ACTIVOS INTANGÍVEIS	0,00	0,00	0,00	29 700,58	29 509,54	191,04 D
45	Investimentos em Curso	111 757,89	0,00	111 757,89 D	899 334,81	577 091,81	322 243,00 D
56	RESULTADOS TRANSITADOS	0,00	0,00	0,00	357 268,82	2 840 825,23	2 483 556,41 C
59	OUTRAS VARIAÇÕES NO CAPITAL	5 145,44	0,00	5 145,44 D	5 262,58	21 734,31	16 471,73 C
62	FORNECIMENTOS E SRV.EXTERN	108 433,56	914,18	107 519,38 D	356 176,76	6 906,33	349 270,43 D
63	GASTOS COM O PESSOAL	76 597,38	0,00	76 597,38 D	1 117 461,94	717,11	1 116 744,83 D
64	GASTOS DE DEPRECIAÇÃO E AMI	4 980,92	0,00	4 980,92 D	54 058,07	0,00	54 058,07 D
68	OUTROS GASTOS E PERDAS	13,66	0,00	13,66 D	103 897,54	48 352,00	55 545,54 D
69	GASTOS E PERDAS DE FINANCIAI	116,02	46,58	69,44 D	1 976,15	77,78	1 898,37 D
72	PRESTAÇÕES DE SERVIÇOS	3 500,00	71 000,00	67 500,00 C	72 393,64	1 755 325,06	1 682 931,42 C
75	SUBSÍDIOS À EXPLORAÇÃO	0,00	67 848,83	67 848,83 C	0,00	67 848,83	67 848,83 C
78	OUTROS RENDIMENTOS E GANH	20 000,00	35 145,44	15 145,44 C	45 000,00	245 425,04	200 425,04 C
81	Resultado Líquido do Período	0,00	0,00	0,00	121 061,39	121 061,39	0,00
	Soma Líquida	1 216 890,54	1 216 890,54	0,00	15 740 437,49	15 740 437,49	0,00

Balancete Razão (Período [Fim - Fim] e Acumulado) - 2021

Valores em EUR

Lançamento <TODOS>

Data Contab: 31-15-2021

Conta	Descrição	Fim - Fim			Acumulado		
		Mov. Débito	Mov. Crédito	Saldo	Mov. Débito	Mov. Crédito	Saldo
11	CAIXA	0,00	0,00	0,00	137 575,63	136 766,73	808,90 D
12	DEPÓSITOS À ORDEM	0,00	0,00	0,00	3 468 653,60	2 814 521,41	654 132,19 D
13	OUTROS DEPÓSITOS BANCÁRIOS	0,00	0,00	0,00	1 160 000,00	260 000,00	900 000,00 D
21	ASSOCIADOS	0,00	0,00	0,00	1 990 758,87	1 856 043,24	134 715,63 D
22	FORNECEDORES	0,00	0,00	0,00	787 072,97	868 078,72	81 005,75 C
23	PESSOAL	0,00	0,00	0,00	571 615,52	571 441,12	174,40 D
24	ESTADO E OUTROS ENTES PÚBLI	0,00	0,00	0,00	601 820,37	676 289,80	74 469,43 C
27	OUTRAS CONTAS A RECEBER E A	0,00	0,00	0,00	1 526 724,27	1 439 301,44	87 422,83 D
28	DIFERIMENTOS	0,00	0,00	0,00	118 180,86	124 879,40	6 698,54 C
41	INVESTIMENTOS FINANCEIROS	0,00	0,00	0,00	253 749,28	0,00	253 749,28 D
43	ACTIVOS FIXOS TANGÍVEIS	0,00	0,00	0,00	1 960 693,84	1 278 241,20	682 452,64 D
44	ACTIVOS INTANGÍVEIS	0,00	0,00	0,00	29 700,58	29 509,54	191,04 D
45	Investimentos em Curso	0,00	0,00	0,00	899 334,81	577 091,81	322 243,00 D
56	RESULTADOS TRANSITADOS	0,00	0,00	0,00	357 268,82	2 840 825,23	2 483 556,41 C
59	OUTRAS VARIAÇÕES NO CAPITAL	0,00	0,00	0,00	5 262,58	21 734,31	16 471,73 C
	FORNECIMENTOS E SRV. EXTERN	0,00	349 270,43	349 270,43 C	356 176,76	356 176,76	0,00
	GASTOS COM O PESSOAL	0,00	1 116 744,83	1 116 744,83 C	1 117 461,94	1 117 461,94	0,00
64	GASTOS DE DEPRECIAÇÃO E AM	0,00	54 058,07	54 058,07 C	54 058,07	54 058,07	0,00
68	OUTROS GASTOS E PERDAS	0,00	55 545,54	55 545,54 C	103 897,54	103 897,54	0,00
69	GASTOS E PERDAS DE FINANCI	0,00	1 898,37	1 898,37 C	1 976,15	1 976,15	0,00
72	PRESTAÇÕES DE SERVIÇOS	1 682 931,42	0,00	1 682 931,42 D	1 755 325,06	1 755 325,06	0,00
75	SUBSÍDIOS À EXPLORAÇÃO	67 848,83	0,00	67 848,83 D	67 848,83	67 848,83	0,00
78	OUTROS RENDIMENTOS E GANH	200 425,04	0,00	200 425,04 D	245 425,04	245 425,04	0,00
81	Resultado Líquido do Período	1 951 205,29	2 324 893,34	373 688,05 C	2 072 266,68	2 445 954,73	373 688,05 C
	Soma Líquida	3 902 410,58	3 902 410,58	0,00	19 642 848,07	19 642 848,07	0,00

Balancete Geral (Período [Abertura - Abertura] e Acumulado) - 2021

Valores em EUR

Data Contab. 31-15-2021

Lançamento: <TODOS>

Conta	Descrição	Abertura -			Acumulado		
		Mov. Débito	Mov. Crédito	Saldo	Mov. Débito	Mov. Crédito	Saldo
11	CAIXA	3 226,17	0,00	3 226,17 D	3 226,17	0,00	3 226,17 D
111	Caixa Da Sede	2 381,82	0,00	2 381,82 D	2 381,82	0,00	2 381,82 D
112	Caixa Da Delegação	844,35	0,00	844,35 D	844,35	0,00	844,35 D
12	DEPÓSITOS À ORDEM	309 512,87	0,00	309 512,87 D	309 512,87	0,00	309 512,87 D
1201	BANCO BPI - CONTA PROPRIA	139 142,91	0,00	139 142,91 D	139 142,91	0,00	139 142,91 D
1204	BANCO BPI - SEGURO BOMBEI	89 152,98	0,00	89 152,98 D	89 152,98	0,00	89 152,98 D
1208	BANCO CGD - 0255141652431	27 258,02	0,00	27 258,02 D	27 258,02	0,00	27 258,02 D
1211	BANCO BPI - SEGURO ELEITO	25 664,18	0,00	25 664,18 D	25 664,18	0,00	25 664,18 D
1212	BANCO CGD - 2021055365930	16 450,87	0,00	16 450,87 D	16 450,87	0,00	16 450,87 D
1213	BANCO BPI - MAREMOTO NA A	5 345,37	0,00	5 345,37 D	5 345,37	0,00	5 345,37 D
1214	BANCO-CGD - 2021057735330	6 498,54	0,00	6 498,54 D	6 498,54	0,00	6 498,54 D
13	OUTROS DEPÓSITOS BANCÁRIO	1 160 000,00	0,00	1 160 000,00 D	1 160 000,00	0,00	1 160 000,00 D
13149	CGD conta 0255141652620-1	60 000,00	0,00	60 000,00 D	60 000,00	0,00	60 000,00 D
13195	CGD CONTA 111	200 000,00	0,00	200 000,00 D	200 000,00	0,00	200 000,00 D
13196	CGD CONTA 112	900 000,00	0,00	900 000,00 D	900 000,00	0,00	900 000,00 D
21	ASSOCIADOS	230 503,71	995,52	229 508,19 D	230 503,71	995,52	229 508,19 D
211	Associados c/c	230 503,71	395,42	230 108,29 D	230 503,71	395,42	230 108,29 D
2111	Câmaras Municipais	230 503,71	395,42	230 108,29 D	230 503,71	395,42	230 108,29 D
21110003	C.M. DE ANADIA	500,00	0,00	500,00 D	500,00	0,00	500,00 D
21110032	C.M. DE VIDIGUEIRA	945,95	0,00	945,95 D	945,95	0,00	945,95 D
21110035	MUNICIPIO DE BRAGA	6 071,80	0,00	6 071,80 D	6 071,80	0,00	6 071,80 D
21110049	C.M. DE FREIXO ESPADA-À-C	4 359,24	0,00	4 359,24 D	4 359,24	0,00	4 359,24 D
21110052	C.M. DE MIRANDELA	29 084,01	0,00	29 084,01 D	29 084,01	0,00	29 084,01 D
21110071	C.M. DE COIMBRA	757,00	0,00	757,00 D	757,00	0,00	757,00 D
21110078	C.M. DE MONTEMOR-O-VELHO	9 860,20	0,00	9 860,20 D	9 860,20	0,00	9 860,20 D
21110084	MUNICIPIO DE TÁBUA	15 230,88	0,00	15 230,88 D	15 230,88	0,00	15 230,88 D
21110085	C.M. DE VILA NOVA DE POIA	114,72	0,00	114,72 D	114,72	0,00	114,72 D
21110100	MUNICIPIO DE ALBUFEIRA	5 105,10	0,00	5 105,10 D	5 105,10	0,00	5 105,10 D
21110121	C.M. DE GOUVEIA	1 969,14	0,00	1 969,14 D	1 969,14	0,00	1 969,14 D
21110122	C.M. DE GUARDA	500,00	0,00	500,00 D	500,00	0,00	500,00 D
21110131	MUNICIPIO DE ANSIÃO	250,00	0,00	250,00 D	250,00	0,00	250,00 D
21110133	MUNICIPIO DE BOMBARRAL	199,51	0,00	199,51 D	199,51	0,00	199,51 D
21110136	MUNICIPIO DE FIGUEIRÓ DOS	4 409,24	0,00	4 409,24 D	4 409,24	0,00	4 409,24 D
21110137	C.M. DE LEIRIA	0,50	0,00	0,50 D	0,50	0,00	0,50 D
21110140	MUNICIPIO DE ÓBIDOS	100,00	0,00	100,00 D	100,00	0,00	100,00 D
21110151	C.M. DE LISBOA	39,19	0,00	39,19 D	39,19	0,00	39,19 D
21110182	C.M. DE MATOSINHOS	0,00	0,20	0,20 C	0,00	0,20	0,20 C
21110183	MUNICIPIO DE PAÇOS DE FER	0,00	395,22	395,22 C	0,00	395,22	395,22 C
21110185	C.M. DE PENAFIEL	6 071,80	0,00	6 071,80 D	6 071,80	0,00	6 071,80 D
21110191	MUNICIPIO DE VILA NOVA DE	69,66	0,00	69,66 D	69,66	0,00	69,66 D
21110195	C.M. DE ALPIARCA	4 359,24	0,00	4 359,24 D	4 359,24	0,00	4 359,24 D
21110196	C.M. DE BENAVENTE	49,88	0,00	49,88 D	49,88	0,00	49,88 D
21110198	C.M. DE CHAMUSCA	2,97	0,00	2,97 D	2,97	0,00	2,97 D
21110201	MUNICIPIO DO ENTRONCAMENT	274,34	0,00	274,34 D	274,34	0,00	274,34 D
21110204	C.M. DE MAÇÃO	200,00	0,00	200,00 D	200,00	0,00	200,00 D
21110210	MUNICIPIO DE TORRES NOVAS	193,11	0,00	193,11 D	193,11	0,00	193,11 D
21110216	C.M. DE BARREIRO	67,61	0,00	67,61 D	67,61	0,00	67,61 D
21110222	MUNICIPIO DO SEIXAL	889,45	0,00	889,45 D	889,45	0,00	889,45 D
21110224	C.M. DE SETUBAL	239,82	0,00	239,82 D	239,82	0,00	239,82 D
21110231	MUNICIPIO DE PONTE DA BAR	9 860,20	0,00	9 860,20 D	9 860,20	0,00	9 860,20 D
21110239	C.M. DE MONDIM DE BASTO	4 359,24	0,00	4 359,24 D	4 359,24	0,00	4 359,24 D
21110242	MUNICIPIO DE PESO DA REGU	19 546,66	0,00	19 546,66 D	19 546,66	0,00	19 546,66 D
21110255	C.M. DE MOIMENTA DA BEIRA	0,10	0,00	0,10 D	0,10	0,00	0,10 D
21110266	MUNICIPIO DE TAROUCA	39 714,06	0,00	39 714,06 D	39 714,06	0,00	39 714,06 D
21110277	C.M. DE MADALENA	4 359,24	0,00	4 359,24 D	4 359,24	0,00	4 359,24 D
21110280	C.M. DE POVOAÇÃO	32 008,53	0,00	32 008,53 D	32 008,53	0,00	32 008,53 D
21110282	MUNICIPIO DE SANTA CRUZ D	4 227,72	0,00	4 227,72 D	4 227,72	0,00	4 227,72 D
21110291	C.M. DE MACHICO	4 756,00	0,00	4 756,00 D	4 756,00	0,00	4 756,00 D
21110294	MUNICIPIO DE PORTO SANTO	3 895,83	0,00	3 895,83 D	3 895,83	0,00	3 895,83 D
21110316	AS.MUNICIPIOS NORTE ALENT	15 861,77	0,00	15 861,77 D	15 861,77	0,00	15 861,77 D
218	Adiantamentos de Câmaras	0,00	600,10	600,10 C	0,00	600,10	600,10 C
2180139	Município da Nazaré	0,00	600,00	600,00 C	0,00	600,00	600,00 C
21810255	Município de Moimenta da	0,00	0,10	0,10 C	0,00	0,10	0,10 C

Balancete Geral (Período [Abertura - Abertura] e Acumulado) - 2021

Valores em EUR

Data Contab.: 31-15-2021

Lançamento: <TODOS>

Conta	Descrição	Abertura -			Acumulado		
		Mov. Débito	Mov. Crédito	Saldo	Mov. Débito	Mov. Crédito	Saldo
22	FORNECEDORES	1,53	14 090,51	14 088,98 C	1,53	14 090,51	14 088,98 C
221	Fornecedores c/c	1,53	14 090,51	14 088,98 C	1,53	14 090,51	14 088,98 C
2211	Fornecedores gerais	1,53	14 090,51	14 088,98 C	1,53	14 090,51	14 088,98 C
22111	Fornecedores nacionais	1,53	14 090,51	14 088,98 C	1,53	14 090,51	14 088,98 C
221111002	RESTAURANTE O SARGENTO	0,00	302,26	302,26 C	0,00	302,26	302,26 C
221111013	IGAP	0,00	175,00	175,00 C	0,00	175,00	175,00 C
221112	Fornecedores internaciona	1,53	11 605,37	11 603,84 C	1,53	11 605,37	11 603,84 C
221112014	CTT - CORREIOS DE PORTUGA	0,00	72,25	72,25 C	0,00	72,25	72,25 C
221112046	GRUPEME - SER. SIST. SEG.	0,00	297,17	297,17 C	0,00	297,17	297,17 C
221112065	CISION	0,00	983,76	983,76 C	0,00	983,76	983,76 C
221112212	CENTROQUIMICA, LDA	0,00	109,15	109,15 C	0,00	109,15	109,15 C
221112385	NOS COMUNICAÇÕES	1,52	0,00	1,52 D	1,52	0,00	1,52 D
221112391	LTE - ELETRICIDADE DE LIS	0,00	265,12	265,12 C	0,00	265,12	265,12 C
221112395	EPAL	0,00	50,07	50,07 C	0,00	50,07	50,07 C
221112476	MEO - SERVIÇOS DE COMUNIC	0,00	475,18	475,18 C	0,00	475,18	475,18 C
221112564	RUI DOS LEITÕES ACTIVIDAD	0,00	998,95	998,95 C	0,00	998,95	998,95 C
221112605	P.M.G. - BRINDES PUBLICIT	0,00	4 592,94	4 592,94 C	0,00	4 592,94	4 592,94 C
221112697	EL CORTE INGLES	0,00	2 655,00	2 655,00 C	0,00	2 655,00	2 655,00 C
221112785	KONICA MINOLTA	0,00	601,78	601,78 C	0,00	601,78	601,78 C
221112983	VILA GALÉ COIMBRA	0,00	304,00	304,00 C	0,00	304,00	304,00 C
221112987	JOAQUIM DA SILVA	0,00	200,00	200,00 C	0,00	200,00	200,00 C
221112993	TICKETS RESTAURANT PORTUG	0,01	0,00	0,01 D	0,01	0,00	0,01 D
221113037	HOTEL OSLO	0,00	60,00	60,00 C	0,00	60,00	60,00 C
221113068	LUSA - AGÊNCIA DE NOTICIA	0,00	221,40	221,40 C	0,00	221,40	221,40 C
221113080	NUNO JOÃO LOPES LUÍS	0,00	36,90	36,90 C	0,00	36,90	36,90 C
221113121	FIG - Industrias Graficas	0,00	338,25	338,25 C	0,00	338,25	338,25 C
221113149	PH Energia, Lda	0,00	859,33	859,33 C	0,00	859,33	859,33 C
221113165	Acin-icloud Solutions, Ld	0,00	492,00	492,00 C	0,00	492,00	492,00 C
23	PESSOAL	174,40	0,00	174,40 D	174,40	0,00	174,40 D
232	Adiantamentos	174,40	0,00	174,00 D	174,00	0,00	174,00 D
2322	Ao pessoal	174,00	0,00	174,00 D	174,00	0,00	174,00 D
23220046	CATARINA SEGORBE	163,92	0,00	163,92 D	163,92	0,00	163,92 D
23222053	André Rodrigues	10,08	0,00	10,08 D	10,08	0,00	10,08 D
2382	Outras operações com pess	0,40	0,00	0,40 D	0,40	0,00	0,40 D
23820018	Maria João Lopes	0,40	0,00	0,40 D	0,40	0,00	0,40 D
24	ESTADO E OUTROS ENTES PÚB	0,00	36 484,39	36 484,39 C	0,00	36 484,39	36 484,39 C
242	Retenção de impostos sobr	0,00	16 401,91	16 401,91 C	0,00	16 401,91	16 401,91 C
2421	Rir-trabalho dependente	0,00	16 401,91	16 401,91 C	0,00	16 401,91	16 401,91 C
245	Contribuições para a Segu	0,00	20 028,59	20 028,59 C	0,00	20 028,59	20 028,59 C
2451	Segurança social	0,00	20 028,56	20 028,56 C	0,00	20 028,56	20 028,56 C
2452	Seg. Social - valores a r	0,00	0,03	0,03 C	0,00	0,03	0,03 C
248	Outras Tributações	0,00	53,89	53,89 C	0,00	53,89	53,89 C
2487	Outras Tributações FCT e	0,00	53,89	53,89 C	0,00	53,89	53,89 C
24871	Outras Tributações FCT	0,00	50,28	50,28 C	0,00	50,28	50,28 C
24872	Outras Tributações FGCT	0,00	3,61	3,61 C	0,00	3,61	3,61 C
27	OUTRAS CONTAS A RECEBER E	204 084,71	202 295,71	1 789,00 D	204 084,71	202 295,71	1 789,00 D
271	Fornec. de invest.	0,00	191 894,69	191 894,69 C	0,00	191 894,69	191 894,69 C
2711	Fornec. de invest.- c/g	0,00	191 894,69	191 894,69 C	0,00	191 894,69	191 894,69 C
27111	Fornec. de invest.- c/c-	0,00	191 894,69	191 894,69 C	0,00	191 894,69	191 894,69 C
271111	Fornec. de invest.- c/c-	0,00	191 894,69	191 894,69 C	0,00	191 894,69	191 894,69 C
2711113166	MVCC-Mercês Vieira e Cami	0,00	24 538,50	24 538,50 C	0,00	24 538,50	24 538,50 C
2711113191	TUU - Building Design Man	0,00	4 649,40	4 649,40 C	0,00	4 649,40	4 649,40 C
2711114681	Rosete - Engenharia e Con	0,00	162 706,79	162 706,79 C	0,00	162 706,79	162 706,79 C
272	Devedores e Credores por	469,40	1 172,62	703,22 C	469,40	1 172,62	703,22 C
2721	Devedores por acréscimos	469,40	0,00	469,40 D	469,40	0,00	469,40 D
27219	Outros acréscimos de prov	469,40	0,00	469,40 D	469,40	0,00	469,40 D
2722	Credores por acréscimos d	0,00	1 172,62	1 172,62 C	0,00	1 172,62	1 172,62 C
27229	Outros acréscimos de cust	0,00	1 172,62	1 172,62 C	0,00	1 172,62	1 172,62 C
276	Adiantamentos por conta d	0,00	7 724,20	7 724,20 C	0,00	7 724,20	7 724,20 C
2760104	CM Faro	0,00	1 500,00	1 500,00 C	0,00	1 500,00	1 500,00 C
2761	Adiant. de Associados	0,00	6 224,20	6 224,20 C	0,00	6 224,20	6 224,20 C
27610138	Município da Marinha Gran	0,00	4 930,10	4 930,10 C	0,00	4 930,10	4 930,10 C
27610197	CM Cartaxo	0,00	1 250,00	1 250,00 C	0,00	1 250,00	1 250,00 C

Balancete Geral (Período [Abertura - Abertura] e Acumulado) - 2021

Valores em EUR

Data Contab. : 31 15-2021

Lançamento: <TODOS>

Conta	Descrição	Abertura			Acumulado		
		Mov. Débito	Mov. Crédito	Saldo	Mov. Débito	Mov. Crédito	Saldo
27611144	J.F. DE SOUSELO	0,00	28,63	28,63 C	0,00	28,63	28,63 C
27611378	J.F. DE VILA CA	0,00	15,02	15,02 C	0,00	15,02	15,02 C
27611521	J.F. JARMELO DE SAO MIGUE	0,00	0,45	0,45 C	0,00	0,45	0,45 C
278	Outros Devedores e Credor	203 615,31	1 504,20	202 111,11 D	203 615,31	1 504,20	202 111,11 D
2781	Devedores e Credores dive	201 762,59	0,00	201 762,59 D	201 762,59	0,00	201 762,59 D
27811	Devedores Diversos	201 762,59	0,00	201 762,59 D	201 762,59	0,00	201 762,59 D
278114046	SONDEX	49,88	0,00	49,88 D	49,88	0,00	49,88 D
278114096	JOSÉ MANUEL MACEDO	117,15	0,00	117,15 D	117,15	0,00	117,15 D
278114106	CENTRO DE SAÚDE DE FORNOS	25,00	0,00	25,00 D	25,00	0,00	25,00 D
278114108	DULCE MARIA APARICIO SILV	25,00	0,00	25,00 D	25,00	0,00	25,00 D
278114204	MOVENSIS	3 123,36	0,00	3 123,36 D	3 123,36	0,00	3 123,36 D
278114209	ANO - SISTEMAS DE INFORMÁ	18 000,00	0,00	18 000,00 D	18 000,00	0,00	18 000,00 D
278114217	PETRUS, LDA	74,99	0,00	74,99 D	74,99	0,00	74,99 D
278114473	Compete 2020 - POCI-05-57	180 347,21	0,00	180 347,21 D	180 347,21	0,00	180 347,21 D
2782	Consultores, assessores e	426,75	0,00	426,75 D	426,75	0,00	426,75 D
27824640	FERNANDO HENRIQUE ROSA PI	426,75	0,00	426,75 D	426,75	0,00	426,75 D
2783	Apólice Seguros	1 425,97	254,20	1 171,77 D	1 425,97	254,20	1 171,77 D
27831	Seguros - Câmaras Municip	16,61	254,20	237,59 C	16,61	254,20	237,59 C
278310004	C.M. DE AROUCA	0,10	0,00	0,10 D	0,10	0,00	0,10 D
278310037	MUNICIPIO DE CELORICO DE	0,00	249,23	249,23 C	0,00	249,23	249,23 C
278310091	MUNICIPIO DE MONTEMOR O N	13,90	0,00	13,90 D	13,90	0,00	13,90 D
278310124	C.M. DE MEDA	0,00	4,57	4,57 C	0,00	4,57	4,57 C
278310131	MUNICIPIO DE ANSIÃO	2,31	0,00	2,31 D	2,31	0,00	2,31 D
278310190	MUNICIPIO DE VILA DO COND	0,29	0,00	0,29 D	0,29	0,00	0,29 D
278310194	MUNICIPIO DE ALMEIRIM	0,01	0,00	0,01 D	0,01	0,00	0,01 D
278310220	MUNICIPIO DE PALMELA	0,00	0,40	0,40 C	0,00	0,40	0,40 C
27832	Seguros - Juntas de Fregu	1 409,36	0,00	1 409,36 D	1 409,36	0,00	1 409,36 D
278321002	J.F. DE ALFEIZERÃO	66,75	0,00	66,75 D	66,75	0,00	66,75 D
278321008	J.F. DE ÉVORA DE ALCOBACA	43,32	0,00	43,32 D	43,32	0,00	43,32 D
278321100	J.F. DE VILA DE SANTA CAT	0,30	0,00	0,30 D	0,30	0,00	0,30 D
278321122	J.F. DE VILE	36,16	0,00	36,16 D	36,16	0,00	36,16 D
278321125	J.F. DE PAPIZIOS	0,28	0,00	0,28 D	0,28	0,00	0,28 D
278321133	J.F. DE ALHOES	76,52	0,00	76,52 D	76,52	0,00	76,52 D
278321142	J.F. DE RAMIRES	80,31	0,00	80,31 D	80,31	0,00	80,31 D
278321143	J.F. DE SANTIAGO DE PIAES	76,52	0,00	76,52 D	76,52	0,00	76,52 D
278321144	J.F. DE SOUSELO	28,77	0,00	28,77 D	28,77	0,00	28,77 D
278321151	J.F. DE VILA RUIVA	15,05	0,00	15,05 D	15,05	0,00	15,05 D
278321232	J.F. DE RIBEIRA DOS CARIN	0,29	0,00	0,29 D	0,29	0,00	0,29 D
278321253	J.F. DE BARAO S. JOÃO	92,05	0,00	92,05 D	92,05	0,00	92,05 D
278321254	J.F. DE BENSFRIM	92,05	0,00	92,05 D	92,05	0,00	92,05 D
278321260	J.F. DE PENHA DE FRANCA	0,50	0,00	0,50 D	0,50	0,00	0,50 D
278321262	J.F. DE SANTO ESTEVAO	62,57	0,00	62,57 D	62,57	0,00	62,57 D
278321296	J.F. DE GATÕES	30,10	0,00	30,10 D	30,10	0,00	30,10 D
278321298	J.F. DE CANDEDO	61,68	0,00	61,68 D	61,68	0,00	61,68 D
278321300	J.F. DE FIOZHOSO	0,08	0,00	0,08 D	0,08	0,00	0,08 D
278321303	J.F. DE NDURA	61,68	0,00	61,68 D	61,68	0,00	61,68 D
278321378	J.F. DE VILA CHÃ	30,24	0,00	30,24 D	30,24	0,00	30,24 D
278321380	J.F. DE CAMPO	3,02	0,00	3,02 D	3,02	0,00	3,02 D
278321386	J.F. DE SERRA AGUA	185,93	0,00	185,93 D	185,93	0,00	185,93 D
278321414	J.F. DE SEVER DO VOUGA	137,18	0,00	137,18 D	137,18	0,00	137,18 D
278321428	J.F. DE CINFAES	37,29	0,00	37,29 D	37,29	0,00	37,29 D
278321435	J.F. DE PORTIMÃO	146,01	0,00	146,01 D	146,01	0,00	146,01 D
278321493	J.F. DE PINHAL NOVO	44,71	0,00	44,71 D	44,71	0,00	44,71 D
2786	Apoio a Timor-Leste	0,00	1 250,00	1 250,00 C	0,00	1 250,00	1 250,00 C
28	DIFERIMENTOS	10 141,14	84 356,88	74 215,74 C	10 141,14	84 356,88	74 215,74 C
281	Gastos a reconhecer	10 141,14	0,00	10 141,14 D	10 141,14	0,00	10 141,14 D
2811	Tickets de refeição	13,66	0,00	13,66 D	13,66	0,00	13,66 D
2819	Outros gastos diferidos	10 127,48	0,00	10 127,48 D	10 127,48	0,00	10 127,48 D
282	Rendimentos a Reconhecer	0,00	84 356,88	84 356,88 C	0,00	84 356,88	84 356,88 C
2821	Rendimentos a reconhecer	0,00	84 356,88	84 356,88 C	0,00	84 356,88	84 356,88 C
41	INVESTIMENTOS FINANÇEIROS	253 137,73	0,00	253 137,73 D	253 137,73	0,00	253 137,73 D
415	Outros Investimentos Fina	253 137,73	0,00	253 137,73 D	253 137,73	0,00	253 137,73 D
4157	Outros Investimentos Fina	3 137,73	0,00	3 137,73 D	3 137,73	0,00	3 137,73 D

Balancete Geral (Período [Abertura - Abertura] e Acumulado) - 2021

Valores em EUR

Data Contab 31/15/2021

Lançamento <TODOS>

Conta	Descrição	Abertura			Acumulado		
		Mov. Débito	Mov. Crédito	Saldo	Mov. Débito	Mov. Crédito	Saldo
41571	FCT	3 137,73	0,00	3 137,73 D	3 137,73	0,00	3 137,73 D
41584	FEFAL	250 000,00	0,00	250 000,00 D	250 000,00	0,00	250 000,00 D
43	ACTIVOS FIXOS TANGÍVEIS	1 425 887,85	1 224 183,13	201 704,72 D	1 425 887,85	1 224 183,13	201 704,72 D
432	Edifícios e outras constr	617 149,93	0,00	617 149,93 D	617 149,93	0,00	617 149,93 D
4321	Edifícios e outras constr	322 314,26	0,00	322 314,26 D	322 314,26	0,00	322 314,26 D
4322	Ampliações e Conservação	294 835,67	0,00	294 835,67 D	294 835,67	0,00	294 835,67 D
434	Equipamento de transporte	156 241,88	0,00	156 241,88 D	156 241,88	0,00	156 241,88 D
4341	Viatura da Sede	87 463,95	0,00	87 463,95 D	87 463,95	0,00	87 463,95 D
4343	Viatura Pickup Timor	17 277,93	0,00	17 277,93 D	17 277,93	0,00	17 277,93 D
4346	Audi A4	51 500,00	0,00	51 500,00 D	51 500,00	0,00	51 500,00 D
435	Equipamento administrativo	302 766,72	0,00	302 766,72 D	302 766,72	0,00	302 766,72 D
4351	Equip. admin. - Sede	265 553,76	0,00	265 553,76 D	265 553,76	0,00	265 553,76 D
4352	Equip. admin. - Delegação	34 943,04	0,00	34 943,04 D	34 943,04	0,00	34 943,04 D
4353	Equipamento Administrativo	2 269,92	0,00	2 269,92 D	2 269,92	0,00	2 269,92 D
437	Outros activos fijos tang	349 729,32	0,00	349 729,32 D	349 729,32	0,00	349 729,32 D
4371	biblioteca	1 369,42	0,00	1 369,42 D	1 369,42	0,00	1 369,42 D
4372	rouparia e outros	4 172,31	0,00	4 172,31 D	4 172,31	0,00	4 172,31 D
4373	equipamento informático	247 533,73	0,00	247 533,73 D	247 533,73	0,00	247 533,73 D
4374	Equipamento de Projectção	43 508,52	0,00	43 508,52 D	43 508,52	0,00	43 508,52 D
4375	Ferr e Utens Mercado	1 560,18	0,00	1 560,18 D	1 560,18	0,00	1 560,18 D
4376	Outros activos fixos tang	35,38	0,00	35,38 D	35,38	0,00	35,38 D
4379	Outras Imobilizações	51 549,78	0,00	51 549,78 D	51 549,78	0,00	51 549,78 D
438	Depreciações acumuladas	0,00	1 224 183,13	1 224 183,13 C	0,00	1 224 183,13	1 224 183,13 C
4382	Edifícios e outras constr	0,00	516 745,77	516 745,77 C	0,00	516 745,77	516 745,77 C
43821	Edifícios e outras constr	0,00	221 910,10	221 910,10 C	0,00	221 910,10	221 910,10 C
43822	Ampliações e Conservação	0,00	294 835,67	294 835,67 C	0,00	294 835,67	294 835,67 C
4384	Equipamento de transporte	0,00	120 033,28	120 033,28 C	0,00	120 033,28	120 033,28 C
43841	Viatura da Sede	0,00	102 755,35	102 755,35 C	0,00	102 755,35	102 755,35 C
43844	Viatura Pick Up Timor	0,00	17 277,93	17 277,93 C	0,00	17 277,93	17 277,93 C
4385	Equipamento administrativo	0,00	275 686,84	275 686,84 C	0,00	275 686,84	275 686,84 C
43851	Equip. adm n. - Sede	0,00	238 987,16	238 987,16 C	0,00	238 987,16	238 987,16 C
43852	Equip. adm n. - Delegação	0,00	34 459,76	34 459,76 C	0,00	34 459,76	34 459,76 C
43853	Equipamento Administrativo	0,00	2 239,92	2 239,92 C	0,00	2 239,92	2 239,92 C
4387	Outros Activos Tangíveis	0,00	311 717,24	311 717,24 C	0,00	311 717,24	311 717,24 C
43871	Ferramentas e utensílios	0,00	1 552,57	1 552,57 C	0,00	1 552,57	1 552,57 C
43872	Taras e vasilhame	0,00	35,38	35,38 C	0,00	35,38	35,38 C
43879	Outras Imobilizações Corp	0,00	310 129,29	310 129,29 C	0,00	310 129,29	310 129,29 C
438791	biblioteca	0,00	1 369,42	1 369,42 C	0,00	1 369,42	1 369,42 C
438792	rouparia e outros	0,00	3 264,81	3 264,81 C	0,00	3 264,81	3 264,81 C
438793	equipamento informático	0,00	226 550,74	226 550,74 C	0,00	226 550,74	226 550,74 C
438794	Equipamento de Projectção	0,00	31 823,26	31 823,26 C	0,00	31 823,26	31 823,26 C
438795	Outras Imobilizações	0,00	47 121,06	47 121,06 C	0,00	47 121,06	47 121,06 C
44	ACTIVOS INTANGÍVEIS	29 700,58	29 509,54	191,04 D	29 700,58	29 509,54	191,04 D
443	Programas de Computador	29 700,58	0,00	29 700,58 D	29 700,58	0,00	29 700,58 D
4433	Amortizações Acumuladas	29 700,58	0,00	29 700,58 D	29 700,58	0,00	29 700,58 D
448	Amortizações acumuladas	0,00	29 509,54	29 509,54 C	0,00	29 509,54	29 509,54 C
4483	Programas de Computador	0,00	29 509,54	29 509,54 C	0,00	29 509,54	29 509,54 C
45	Investimentos em Curso	470 718,57	0,00	470 718,57 D	470 718,57	0,00	470 718,57 D
453	Activos Fijos Tangíveis e	470 718,57	0,00	470 718,57 D	470 718,57	0,00	470 718,57 D
4531	Sede - Ampliação	446 180,07	0,00	446 180,07 D	446 180,07	0,00	446 180,07 D
453101	Projectos e Arquitectura	28 044,00	0,00	28 044,00 D	28 044,00	0,00	28 044,00 D
453102	Empreitada	371 851,86	0,00	371 851,86 D	371 851,86	0,00	371 851,86 D
453103	Fiscalização	15 518,60	0,00	15 518,60 D	15 518,60	0,00	15 518,60 D
453104	Ramois de Acesso Águas	30 765,61	0,00	30 765,61 D	30 765,61	0,00	30 765,61 D
4532	REABILITAÇÃO DO EDIFÍCIO	24 538,50	0,00	24 538,50 D	24 538,50	0,00	24 538,50 D
453201	Projecto e arquitectura	24 538,50	0,00	24 538,50 D	24 538,50	0,00	24 538,50 D
56	RESULTADOS TRANSITADOS	357 268,82	2 719 763,84	2 362 495,02 C	357 268,82	2 719 763,84	2 362 495,02 C
561	Resultados transitados do	0,00	2 253 225,79	2 253 225,79 C	0,00	2 253 225,79	2 253 225,79 C
562	Proventos de exercícios a	0,00	466 538,05	466 538,05 C	0,00	466 538,05	466 538,05 C
563	Custos de exercícios ante	330 962,32	0,00	330 962,32 D	330 962,32	0,00	330 962,32 D
564	Outras regularizações	26 306,50	0,00	26 306,50 D	26 306,50	0,00	26 306,50 D
59	OUTRAS VARIACÕES NO CAPIT	117,14	21 734,31	21 617,17 C	117,14	21 734,31	21 617,17 C
593	Subsídios	117,14	7 484,31	7 367,17 C	117,14	7 484,31	7 367,17 C

Balancete Geral (Período [Abertura - Abertura] e Acumulado) - 2021

Valores em EUR

Data Contab.: 31-15-2021

Lançamento: <TODOS>

Conta	Descrição	Abertura -			Acumulado		
		Mov. Débito	Mov. Crédito	Saldo	Mov. Débito	Mov. Crédito	Saldo
5931	Subsídios Atribuídos	0,00	7 484,31	7 484,31 C	0,00	7 484,31	7 484,31 C
59311	Compete 2020 - POCI-5762-	0,00	7 484,31	7 484,31 C	0,00	7 484,31	7 484,31 C
5932	Ajustamentos em Subsídios	117,14	0,00	117,14 D	117,14	0,00	117,14 D
59321	Compete 2020 - POCI-05-57	117,14	0,00	117,14 D	117,14	0,00	117,14 D
594	Doações	0,00	14 250,00	14 250,00 C	0,00	14 250,00	14 250,00 C
81	Resultado Líquido do Peri	0,00	121 061,39	121 061,39 C	0,00	121 061,39	121 061,39 C
818	Resultado Líquido	0,00	121 061,39	121 061,39 C	0,00	121 061,39	121 061,39 C
	Soma Líquida	4 454 475,22	4 454 475,22	0,00	4 454 475,22	4 454 475,22	0,00

Balancete Geral (Período [Dezembro - Dezembro] e Acumulado) - 2021

Valores em EUR

Data Contab: 31/12/2021

Lançamento: <TODOS>

Conta	Descrição	Dezembro - Dezembro			Acumulado		
		Mov. Débito	Mov. Crédito	Saldo	Mov. Débito	Mov. Crédito	Saldo
11	CAIXA	12 468,30	17 051,30	4 583,00 C	137 575,63	136 766,73	808,90 D
111	Caixa Da Sede	0,00	4 763,83	4 763,83 C	27 928,38	27 692,21	236,17 D
112	Caixa Da Delegação	608,10	427,27	180,83 D	3 070,14	2 497,41	572,73 D
119	CAIXA RECEBIMENTO	11 860,20	11 860,20	0,00	106 577,11	106 577,11	0,00
12	DEPÓSITOS À ORDEM	280 233,09	344 097,23	64 764,14 C	3 468 653,60	2 814 521,41	654 132,19 D
1201	BANCO BPI - CONTA PROPRIA	219 705,28	315 207,79	95 502,51 C	2 313 979,42	1 956 750,55	357 228,87 D
1204	BANCO BPI - SEGURO BOMBEI	20 790,30	1 388,31	19 401,99 D	584 754,29	475 982,71	108 771,58 D
1208	BANCO CGD - 0255141652431	28 378,27	21,62	28 356,65 D	330 426,57	280 021,62	50 404,95 D
1211	BANCO BPI - SEGURO ELEITO	11 359,24	0,00	11 359,24 D	205 768,44	73 387,02	132 381,42 D
1212	BANCO CGD - 2021055365930	0,00	21 880,97	21 880,97 C	21 880,97	21 880,97	0,00
1213	BANCO BPI - MARÉMOTO NA A	0,00	0,00	0,00	5 345,37	0,00	5 345,37 D
1214	BANCO CGD - 2021057735330	0,00	6 498,54	6 498,54 C	6 498,54	6 498,54	0,00
13	OUTROS DEPÓSITOS BANCÁRIO	0,00	0,00	0,00	1 160 000,00	260 000,00	900 000,00 D
13149	CGD conta 0255141652620-1	0,00	0,00	0,00	60 000,00	60 000,00	0,00
13195	CGD CONTA 111	0,00	0,00	0,00	200 000,00	200 000,00	0,00
13196	CGD CONTA 112	0,00	0,00	0,00	900 000,00	0,00	900 000,00 D
2111	ASSOCIADOS	71 000,00	157 443,24	86 443,24 C	1 990 758,87	1 856 043,24	134 715,63 D
	Associados c/c	71 000,00	157 443,24	86 443,24 C	1 985 828,77	1 850 513,04	135 315,73 D
2111	Câmaras Municipais	71 000,00	157 443,24	86 443,24 C	1 985 828,77	1 850 513,04	135 315,73 D
21110001	C.M. DE AGUEDA	500,00	0,00	500,00 D	6 571,80	6 071,80	500,00 D
21110002	MUNICIPIO DE ALBERGAR A-	0,00	500,00	500,00 C	10 360,20	10 360,20	0,00
21110003	C.M. DE ANADIA	500,00	500,00	0,00	5 930,10	5 430,10	500,00 D
21110004	C.M. DE AROUCA	500,00	500,00	0,00	5 430,10	5 430,10	0,00
21110005	MUNICIPIO DE AVEIRO	0,00	0,00	0,00	6 071,80	6 071,80	0,00
21110006	C.M. DE CASTELO DE PAIVA	0,00	500,00	500,00 C	5 430,10	5 430,10	0,00
21110007	MUNICIPIO DE ESPINHO	0,00	500,00	500,00 C	5 430,10	5 430,10	0,00
21110008	C.M. DE ESTARREJA	0,00	0,00	0,00	5 430,10	5 430,10	0,00
21110009	C.M. DE FERRA	0,00	500,00	500,00 C	6 571,80	6 571,80	0,00
21110010	MUNICIPIO DE ILHAVO	500,00	500,00	0,00	5 430,10	5 430,10	0,00
21110011	C.M. DE MEALHADA	0,00	500,00	500,00 C	5 430,10	5 430,10	0,00
21110012	MUNICIPIO DA MURTOSA	0,00	500,00	500,00 C	4 859,24	4 859,24	0,00
21110013	MUNICIPIO DE OLIVEIRA DE	0,00	0,00	0,00	6 571,80	6 571,80	0,00
21110014	MUNICIPIO DE OLIVEIRA DO	0,00	500,00	500,00 C	5 430,10	5 430,10	0,00
21110015	C.M. DE OVAR	0,00	500,00	500,00 C	6 571,80	6 571,80	0,00
21110016	MUNICIPIO DE S. JOÃO MADE	500,00	0,00	500,00 D	5 430,10	4 930,10	500,00 D
21110017	C.M. DE SEVER DO VOUGA	500,00	500,00	0,00	5 430,10	5 430,10	0,00
21110018	MUNICIPIO DE VAGOS	0,00	500,00	500,00 C	5 430,10	5 430,10	0,00
21110019	MUNICIPIO DE VALE CAMBRA	0,00	0,00	0,00	5 430,10	5 430,10	0,00
21110020	C.M. DE ALJUSTREL	500,00	0,00	500,00 D	4 859,24	4 359,24	500,00 D
21110021	C.M. DE ALMODOVAR	0,00	500,00	500,00 C	4 859,24	4 859,24	0,00
21110022	MUNICIPIO DE ALVITO	0,00	500,00	500,00 C	4 859,24	4 859,24	0,00
21110023	C.M. DE BEJA	0,00	500,00	500,00 C	5 430,10	5 430,10	0,00
21110024	C.M. DE CASTRO VERDE	0,00	500,00	500,00 C	4 859,24	4 859,24	0,00
21110025	C.M. DE CUBA	0,00	0,00	0,00	4 859,24	4 359,24	500,00 D
21110026	C.M. DE FERREIRA ALENTEJO	500,00	500,00	0,00	4 859,24	4 859,24	0,00
21110027	C.M. DE MERTOLA	500,00	500,00	0,00	4 859,24	4 859,24	0,00
21110028	C.M. DE MOURA	0,00	0,00	0,00	5 430,10	5 430,10	0,00
21110029	MUNIC. P.O. DE ODEMIRA	0,00	500,00	500,00 C	5 430,10	5 430,10	0,00
21110030	C.M. DE OURIQUE	0,00	500,00	500,00 C	4 859,24	4 859,24	0,00
21110031	C.M. DE SERPA	500,00	500,00	0,00	5 430,10	5 430,10	0,00
21110032	C.M. DE VIDUEIRA	0,00	500,00	500,00 C	5 805,19	4 859,24	945,95 D
21110033	C.M. DE AMAREL	500,00	0,00	500,00 D	5 430,10	4 930,10	500,00 D
21110034	C.M. DE BARCELOS	500,00	0,00	500,00 D	6 571,80	6 071,80	500,00 D
21110035	MUNICIPIO DE BRAGA	500,00	0,00	500,00 D	12 643,60	12 143,60	500,00 D
21110036	C.M. DE CABEÇAS DE BÀS	0,00	500,00	500,00 C	5 430,10	5 430,10	0,00
21110037	MUNICIPIO DE CELORICO DE	0,00	500,00	500,00 C	5 430,10	5 430,10	0,00
21110038	MUNICIPIO DE ESPOSENDE	0,00	0,00	0,00	5 430,10	5 430,10	0,00
21110039	MUNICIPIO DE FAFE	0,00	500,00	500,00 C	6 571,80	6 571,80	0,00
21110040	MUNICIPIO DE GUIMARÃES	500,00	0,00	500,00 D	6 571,80	6 071,80	500,00 D
21110041	MUNICIPIO DE POVOA DO LAN	0,00	500,00	500,00 C	5 430,10	5 430,10	0,00
21110042	C.M. DE TERRAS DO BOURO	0,00	0,00	0,00	4 359,24	4 359,24	0,00
21110043	MUNICIPIO DE VIEIRA DO MI	0,00	0,00	0,00	4 930,10	4 930,10	0,00
21110044	MUNICIPIO DE VILA NOVA DE	500,00	0,00	500,00 D	6 571,80	6 071,80	500,00 D

Balancete Geral (Período [Dezembro - Dezembro] e Acumulado) - 2021

Valores em EUR

Data Contab : 31-12-2021

Lançamento: <TODOS>

Conta	Descrição	Dezembro - Dezembro			Acumulado		
		Mov. Débito	Mov. Crédito	Saldo	Mov. Débito	Mov. Crédito	Saldo
21110045	C.M. DE VILA VERDE	0,00	0,00	0,00	6 571,80	6 571,80	0,00
21110046	MUNICIPIO DE ALFANDEGA DA	0,00	0,00	0,00	4 859,24	4 859,24	0,00
21110047	C.M. DE BRAGANÇA	500,00	0,00	500,00 D	5 430,10	4 930,10	500,00 D
21110048	C.M. DE CARRAZEDA DE ANSI	500,00	0,00	500,00 D	4 859,24	4 359,24	500,00 D
21110049	C.M. DE FREIXO ESPADA-À-C	500,00	0,00	500,00 D	9 218,48	8 718,48	500,00 D
21110050	C.M. DE MACEDO CAVALEIROS	500,00	0,00	500,00 D	5 430,10	4 930,10	500,00 D
21110051	C.M. DE MIRANDA DO DOURO	500,00	500,00	0,00	4 859,24	4 859,24	0,00
21110052	C.M. DE MIRANDELA	500,00	0,00	500,00 D	34 514,11	0,00	34 514,11 D
21110053	C.M. DE MONCORVO	0,00	0,00	0,00	4 859,24	4 859,24	0,00
21110054	C.M. DE MOGADOURO	0,00	500,00	500,00 C	5 430,10	5 430,10	0,00
21110055	C.M. DE VILA FLOR	500,00	0,00	500,00 D	4 859,24	4 359,24	500,00 D
21110056	C.M. DE VIMIOSO	0,00	0,00	0,00	4 359,24	4 359,24	0,00
21110057	C.M. DE VINHAIS	0,00	0,00	0,00	4 930,10	4 930,10	0,00
21110058	C.M. DE BELMONTE	500,00	0,00	500,00 D	4 859,24	4 359,24	500,00 D
21110059	C.M. DE CASTELO BRANCO	500,00	0,00	500,00 D	12 643,60	12 143,60	500,00 D
21110060	C.M. DE COVILHA	1 000,00	1 000,00	0,00	7 571,80	7 571,80	0,00
21110061	C.M. DE FUNDÃO	500,00	500,00	0,00	5 430,10	5 430,10	0,00
21110062	MUNICIPIO DE IDANHA-A-NOV	0,00	500,00	500,00 C	4 859,24	4 859,24	0,00
21110063	C.M. DE OLEIROS	500,00	0,00	500,00 D	4 859,24	4 359,24	500,00 D
21110064	MUNICIPIO DE PENAMACOR	500,00	500,00	0,00	4 859,24	4 859,24	0,00
21110065	C.M. DE PROENÇA-A-NOVA	500,00	500,00	0,00	4 859,24	4 859,24	0,00
21110066	C.M. DE SERTÃO	0,00	500,00	500,00 C	5 430,10	5 430,10	0,00
21110068	C.M. DE VILA VELHA DE RÓD	500,00	500,00	0,00	4 859,24	4 859,24	0,00
21110069	C.M. DE ARGANIL	0,00	500,00	500,00 C	5 430,10	5 430,10	0,00
21110070	MUNICIPIO DE CANTANHEDE	0,00	0,00	0,00	5 430,10	5 430,10	0,00
21110071	C.M. DE COIMBRA	500,00	500,00	0,00	7 328,80	6 571,80	757,00 D
21110072	C.M. DE CONDEIXA-A-NOVA	0,00	0,00	0,00	5 430,10	5 430,10	0,00
21110073	C.M. DE FIGUEIRA DA FOZ	0,00	500,00	500,00 C	7 071,80	6 571,80	500,00 D
21110074	C.M. DE GÓIS	0,00	500,00	500,00 C	4 859,24	4 859,24	0,00
21110075	C.M. DE LOUSA	0,00	500,00	500,00 C	5 430,10	5 430,10	0,00
21110076	MUNICIPIO DE MIRA	0,00	500,00	500,00 C	5 430,10	5 430,10	0,00
21110077	MUNICIPIO DE MIRANDA DO C	0,00	500,00	500,00 C	5 430,10	5 430,10	0,00
21110078	C.M. DE MONTEMOR-O-VELHO	500,00	500,00	0,00	20 220,40	20 220,40	0,00
21110079	MUNICIPIO DE OLIVEIRA DO	0,00	500,00	500,00 C	5 430,10	5 430,10	0,00
21110080	MUNICIPIO DE PAMPILHOSA D	0,00	500,00	500,00 C	4 859,24	4 859,24	0,00
21110081	MUNICIPIO DE PENACOVA	500,00	0,00	500,00 D	5 430,10	4 930,10	500,00 D
21110082	MUNICIPIO DE PENELA	500,00	0,00	500,00 D	4 859,24	4 359,24	500,00 D
21110083	MUNICIPIO DE SOURE	0,00	500,00	500,00 C	5 430,10	5 430,10	0,00
21110084	MUNICIPIO DE TÁBUA	500,00	9 860,20	9 360,20 C	20 660,98	20 160,98	500,00 D
21110085	C.M. DE VILA NOVA DE POIA	500,00	0,00	500,00 D	4 973,96	4 359,24	614,72 D
21110086	MUNICIPIO DE ALANDROAL	500,00	500,00	0,00	4 859,24	4 859,24	0,00
21110087	C.M. DE ARRAIOLOS	500,00	500,00	0,00	4 859,24	4 859,24	0,00
21110088	MUNICIPIO DE BORBA	500,00	0,00	500,00 D	4 859,24	4 359,24	500,00 D
21110089	MUNICIPIO DE ESTREMOZ	500,00	1 000,00	500,00 C	5 930,10	5 930,10	0,00
21110090	MUNICIPIO DE EVORA	500,00	0,00	500,00 D	6 571,80	6 071,80	500,00 D
21110091	MUNICIPIO DE MONTEMOR O N	500,00	0,00	500,00 D	5 430,10	4 930,10	500,00 D
21110092	MUNICIPIO DE MORA	500,00	500,00	0,00	4 859,24	4 859,24	0,00
21110093	C.M. DE MOURÃO	0,00	500,00	500,00 C	4 859,24	4 859,24	0,00
21110094	C.M. DE PORTEL	500,00	500,00	0,00	4 859,24	4 859,24	0,00
21110095	C.M. DE REDONDO	1 000,00	1 000,00	0,00	5 359,24	5 359,24	0,00
21110096	MUNICIPIO DE REGUENGOS DE	0,00	500,00	500,00 C	4 859,24	4 859,24	0,00
21110097	MUNICIPIO DE VENDAS NOVAS	500,00	500,00	0,00	5 430,10	5 430,10	0,00
21110098	C.M. DE VIANA DO ALENTEJO	500,00	0,00	500,00 D	4 859,24	4 359,24	500,00 D
21110099	C.M. DE VILA VICOSA	500,00	0,00	500,00 D	4 859,24	4 359,24	500,00 D
21110100	MUNICIPIO DE ALBUFEIRA	500,00	9 860,20	9 360,20 C	20 395,40	19 720,40	675,00 D
21110101	C.M. DE ALCOUTIM	0,00	500,00	500,00 C	4 859,24	4 859,24	0,00
21110102	MUNICIPIO DE ALIEZUR	500,00	500,00	0,00	4 859,24	4 859,24	0,00
21110103	MUNICIPIO DE CASTRO MARIM	500,00	0,00	500,00 D	4 859,24	4 359,24	500,00 D
21110104	MUNICIPIO DE FARO	0,00	0,00	0,00	6 571,80	6 571,80	0,00
21110105	MUNICIPIO DE LAGOA (ALGAR	500,00	0,00	500,00 D	10 360,20	9 860,20	500,00 D
21110106	MUNICIPIO DE LAGOS	0,00	500,00	500,00 C	5 430,10	5 430,10	0,00
21110107	C.M. DE LOULÉ	500,00	500,00	0,00	6 571,80	6 571,80	0,00
21110108	C.M. DE MONCHIQUE	0,00	500,00	500,00 C	4 859,24	4 859,24	0,00

Balancete Geral (Período [Dezembro - Dezembro] e Acumulado) - 2021

Valores em EUR

Data Contab 31-15-2021

Lançamento: <TODOS>

Conta	Descrição	Dezembro - Dezembro			Acumulado		
		Mov. Débito	Mov. Crédito	Saldo	Mov. Débito	Mov. Crédito	Saldo
21110109	C.M. DE OLHÃO	0,00	0,00	0,00	5 430,10	5 430,10	0,00
21110110	MUNICÍPIO DE PORTIMÃO	500,00	0,00	500,00 D	6 571,80	6 071,80	500,00 D
21110111	MUNICÍPIO DE S. BRÁS DE A	0,00	500,00	500,00 C	4 859,24	4 859,24	0,00
21110112	MUNICÍPIO DE SILVES	0,00	500,00	500,00 C	5 430,10	5 430,10	0,00
21110113	MUNICÍPIO DE TAVIRA	500,00	0,00	500,00 D	5 430,10	4 930,10	500,00 D
21110114	C.M. DE VILA DO BISPO	500,00	0,00	500,00 D	4 859,24	4 359,24	500,00 D
21110115	C.M. DE VILA REAL DE S.AN	0,00	500,00	500,00 C	5 430,10	5 430,10	0,00
21110116	MUNICÍPIO DE AGUIAR DA BE	500,00	500,00	0,00	4 859,24	4 859,24	0,00
21110117	MUNICÍPIO DE ALMEIDA	0,00	0,00	0,00	4 859,24	4 859,24	0,00
21110118	MUNICÍPIO DE CELORICO DA	0,00	500,00	500,00 C	4 859,24	4 859,24	0,00
21110119	C.M. DE FIG.DE CASTELO RO	0,00	500,00	500,00 C	4 859,24	4 859,24	0,00
21110120	C.M. DE FORNOS DE ALGODRE	0,00	500,00	500,00 C	9 218,48	9 218,48	0,00
21110121	C.M. DE GOUVEIA	0,00	0,00	0,00	7 399,24	4 930,10	2 469,14 D
21110122	C.M. DE GUARDA	0,00	0,00	0,00	5 930,10	5 430,10	500,00 D
21110123	MUNICÍPIO DE MANTEIGAS	0,00	0,00	0,00	4 359,24	4 359,24	0,00
21110124	C.M. DE MEDA	500,00	0,00	500,00 D	4 859,24	4 359,24	500,00 D
21110125	MUNICÍPIO DE SABUGAL	0,00	500,00	500,00 C	5 430,10	5 430,10	0,00
21110126	MUNICÍPIO DE SEIA	500,00	0,00	500,00 D	5 430,10	4 930,10	500,00 D
21110127	MUNICÍPIO DE TRANCOSO	500,00	0,00	500,00 D	4 859,24	4 359,24	500,00 D
21110128	C.M. DE VILA NOVA DE FOZ	500,00	0,00	500,00 D	4 859,24	4 359,24	500,00 D
21110129	C.M. DE ALCOBACA	0,00	0,00	0,00	6 071,80	6 071,80	0,00
21110130	C.M. DE ALVAIAZERE	0,00	0,00	0,00	4 359,24	4 359,24	0,00
21110131	MUNICÍPIO DE ANSIÃO	500,00	500,00	0,00	5 680,10	5 430,10	250,00 D
21110132	C.M. DE BATALHA	0,00	500,00	500,00 C	5 430,10	5 430,10	0,00
21110133	MUNICÍPIO DE BOMBARRAL	0,00	500,00	500,00 C	5 629,61	5 430,10	199,51 D
21110134	C.M. DE CALDAS DA RAINHA	500,00	0,00	500,00 D	12 643,60	12 143,60	500,00 D
21110135	MUNICÍPIO DE CASTANHEIRA	500,00	0,00	500,00 D	4 859,24	4 359,24	500,00 D
21110136	MUNICÍPIO DE FIGUEIRÓ DOS	500,00	4 359,24	3 859,24 C	9 268,48	8 718,48	550,00 D
21110137	C.M. DE LEIRIA	500,00	500,00	0,00	6 572,30	6 571,80	0,50 D
21110138	MUNICÍPIO DE MARINHA GRAN	500,00	0,00	500,00 D	5 930,10	5 430,10	500,00 D
21110139	C.M. DE NAZARE	500,00	500,00	0,00	5 430,10	5 430,10	0,00
21110140	MUNICÍPIO DE ÓBIDOS	0,00	0,00	0,00	5 030,10	4 930,10	100,00 D
21110141	C.M. DE PEDROGÃO GRANDE	500,00	500,00	0,00	4 859,24	4 859,24	0,00
21110142	C.M. DE PENICHE	500,00	0,00	500,00 D	5 430,10	4 930,10	500,00 D
21110143	MUNICÍPIO DE POMBAL	500,00	500,00	0,00	6 571,80	6 571,80	0,00
21110144	MUNICÍPIO DE PORTO DE MOS	0,00	500,00	500,00 C	5 430,10	5 430,10	0,00
21110145	C.M. DE ALENQUER	500,00	0,00	500,00 D	10 360,20	9 860,20	500,00 D
21110146	C.M. DE AMADORA	500,00	500,00	0,00	6 571,80	6 571,80	0,00
21110147	MUNICÍPIO DE ARRUDA DOS V	500,00	500,00	0,00	4 859,24	4 859,24	0,00
21110148	C.M. DE AZAMBUJA	500,00	0,00	500,00 D	5 430,10	4 930,10	500,00 D
21110149	MUNICÍPIO DO CADAVAL	500,00	500,00	0,00	5 430,10	5 430,10	0,00
21110150	MUNICÍPIO DE CASCAIS	0,00	0,00	0,00	6 571,80	6 571,80	0,00
21110151	C.M. DE LISBOA	500,00	500,00	0,00	7 129,95	7 090,76	39,19 D
21110152	C.M. DE LOURES	0,00	0,00	0,00	6 571,80	6 571,80	0,00
21110153	MUNICÍPIO DA LOURINHÃ	0,00	0,00	0,00	5 430,10	5 430,10	0,00
21110154	MUNICÍPIO DE MAFRA	0,00	0,00	0,00	6 571,80	6 571,80	0,00
21110155	C.M. DE OËIRAS	0,00	0,00	0,00	6 571,80	6 571,80	0,00
21110156	C.M. DE SINTRA	0,00	0,00	0,00	6 571,80	6 571,80	0,00
21110157	MUNICÍPIO DE SOBRAL DE MO	0,00	500,00	500,00 C	4 859,24	4 859,24	0,00
21110158	C.M. DE TORRES VEDRAS	500,00	0,00	500,00 D	6 571,80	6 071,80	500,00 D
21110159	MUNICÍPIO DE VILA FRANCA	500,00	500,00	0,00	6 571,80	6 571,80	0,00
21110160	C.M. DE ALTER DO CHAO	500,00	500,00	0,00	4 859,24	4 859,24	0,00
21110161	C.M. DE ARRONCHES	0,00	0,00	0,00	4 359,24	4 359,24	0,00
21110162	MUNICÍPIO DE AVIS	500,00	0,00	500,00 D	4 859,24	4 359,24	500,00 D
21110163	MUNICÍPIO DE CAMPO MAIOR	0,00	500,00	500,00 C	4 859,24	4 859,24	0,00
21110164	C.M. DE CASTELO DE VIDE	0,00	0,00	0,00	4 859,24	4 859,24	0,00
21110165	C.M. DE CRATO	0,00	500,00	500,00 C	4 859,24	4 859,24	0,00
21110166	MUNICÍPIO DE ELVAS	0,00	0,00	0,00	4 930,10	4 930,10	0,00
21110167	C.M. DE FRONTEIRA	500,00	500,00	0,00	4 859,24	4 859,24	0,00
21110168	MUNICÍPIO DE GAVIÃO	500,00	0,00	500,00 D	4 859,24	4 359,24	500,00 D
21110169	MUNICÍPIO DE MARVÃO	0,00	500,00	500,00 C	4 859,24	4 859,24	0,00
21110170	C.M. DE MONFORTE	0,00	0,00	0,00	4 859,24	4 859,24	0,00
21110171	C.M. DE NISA	0,00	0,00	0,00	4 859,24	4 859,24	0,00

Balancete Geral (Período [Dezembro - Dezembro] e Acumulado) - 2021

Valores em EUR

Data Contab : 31-12-2021

Lançamento: <TODOS>

Conta	Descrição	Dezembro - Dezembro			Acumulado		
		Mov. Débito	Mov. Crédito	Saldo	Mov. Débito	Mov. Crédito	Saldo
21110172	MUNICÍPIO DE PONTE DE SOR	500,00	0,00	500,00 D	5 430,10	4 930,10	500,00 D
21110173	C.M. DE PORTALEGRE	0,00	0,00	0,00	4 930,10	4 930,10	0,00
21110174	MUNICÍPIO DE SOUSÊL	0,00	500,00	500,00 C	4 859,24	4 859,24	0,00
21110175	C.M. DE AMARANTE	0,00	0,00	0,00	6 571,80	6 571,80	0,00
21110176	C.M. DE BAIÃO	0,00	500,00	500,00 C	5 430,10	5 430,10	0,00
21110177	MUNICÍPIO DE FELGUEIRAS	500,00	0,00	500,00 D	6 571,80	6 071,80	500,00 D
21110178	C.M. DE GONDOMAR	500,00	500,00	0,00	6 571,80	6 571,80	0,00
21110179	C.M. DE LOUSADA	0,00	0,00	0,00	6 571,80	6 571,80	0,00
21110180	C.M. DE MAIA	0,00	500,00	500,00 C	6 571,80	6 571,80	0,00
21110181	MUNICÍPIO DE MARCO DE CAN	0,00	500,00	500,00 C	6 571,80	6 571,80	0,00
21110182	C.M. DE MATOSINHOS	0,00	0,00	0,00	6 571,80	6 572,00	0,20 C
21110183	MUNICÍPIO DE PAÇOS DE FER	500,00	0,00	500,00 D	6 571,80	6 467,02	104,78 D
21110184	MUNICÍPIO DE PAREDES	500,00	1 000,00	500,00 C	7 071,80	7 071,80	0,00
21110185	C.M. DE PENAFIEL	500,00	500,00	0,00	12 643,60	12 643,60	0,00
21110186	C.M. DE PORTO	0,00	500,00	500,00 C	7 090,76	7 090,76	0,00
21110187	MUNICÍPIO DE POVOA DO VAR	500,00	500,00	0,00	6 571,80	6 571,80	0,00
21110188	C.M. DE SANTO TIROSO	0,00	500,00	500,00 C	6 571,80	6 571,80	0,00
21110189	C.M. DE VALONGO	500,00	0,00	500,00 D	6 571,80	6 071,80	500,00 D
21110190	MUNICÍPIO DE VILA DO COND	500,00	500,00	0,00	6 571,80	6 571,80	0,00
21110191	MUNICÍPIO DE VILA NOVA DE	500,00	0,00	500,00 D	6 641,46	6 071,80	569,66 D
21110192	MUNICÍPIO DE ABRANTES	0,00	0,00	0,00	5 430,10	5 430,10	0,00
21110193	MUNICÍPIO DE ALCANENA	0,00	500,00	500,00 C	5 430,10	5 430,10	0,00
21110194	MUNICÍPIO DE ALMEIRIM	0,00	500,00	500,00 C	5 430,10	5 430,10	0,00
21110195	C.M. DE ALPIARCA	500,00	0,00	500,00 D	9 218,48	8 718,48	500,00 D
21110196	C.M. DE BENAVENTE	500,00	500,00	0,00	5 479,98	5 430,10	49,88 D
21110197	C.M. DE CARTAXO	500,00	500,00	0,00	5 430,10	5 430,10	0,00
21110198	C.M. DE CHAMUSCA	500,00	500,00	0,00	4 862,21	4 859,24	2,97 D
21110199	C.M. DE CONSTANCIA	0,00	500,00	500,00 C	4 859,24	4 859,24	0,00
21110200	MUNICÍPIO DE CORUCHE	500,00	500,00	0,00	5 430,10	5 430,10	0,00
21110201	MUNICÍPIO DO ENTRONCAMENT	500,00	500,00	0,00	5 704,44	5 430,10	274,34 D
21110202	MUNICÍPIO DE FERREIRA DO	500,00	0,00	500,00 D	4 859,24	4 359,24	500,00 D
21110203	MUNICÍPIO DA GOLEGÃ	0,00	500,00	500,00 C	4 859,24	4 859,24	0,00
21110204	C.M. DE MAÇÃO	500,00	0,00	500,00 D	5 059,24	4 359,24	700,00 D
21110205	MUNICÍPIO DE RIO MAIOR	500,00	0,00	500,00 D	5 430,10	4 930,10	500,00 D
21110206	C.M. DE SALVATERRA DE MAG	500,00	500,00	0,00	5 430,10	5 430,10	0,00
21110207	C.M. DE SANTARÉM	0,00	0,00	0,00	6 571,80	6 071,80	500,00 D
21110208	C.M. DE SARDOAL	500,00	0,00	500,00 D	4 859,24	4 359,24	500,00 D
21110209	MUNICÍPIO DE TOMAR	0,00	0,00	0,00	5 430,10	5 430,10	0,00
21110210	MUNICÍPIO DE TORRES NOVAS	0,00	0,00	0,00	5 623,21	5 430,10	193,11
21110211	MUNICÍPIO DE VILA NOVA DA	0,00	0,00	0,00	4 359,24	4 359,24	0,00
21110212	C.M. DE OURÉM	0,00	500,00	500,00 C	7 071,80	7 071,80	0,00
21110213	C.M. DE ALCACER DO SAL	0,00	0,00	0,00	5 430,10	5 430,10	0,00
21110214	MUNICÍPIO DE ALCOCHETE	0,00	500,00	500,00 C	5 430,10	5 430,10	0,00
21110215	C.M. DE ALMADA	0,00	0,00	0,00	6 571,80	6 071,80	500,00 D
21110216	C.M. DE BARREIRO	500,00	0,00	500,00 D	6 639,41	6 071,80	567,61 D
21110217	MUNICÍPIO DE GRANDOLA	0,00	0,00	0,00	5 430,10	5 430,10	0,00
21110218	MUNICÍPIO DA MOITA	500,00	500,00	0,00	6 571,80	6 571,80	0,00
21110219	C.M. DE MONTIJO	0,00	500,00	500,00 C	6 571,80	6 571,80	0,00
21110220	MUNICÍPIO DE PALMELA	0,00	500,00	500,00 C	6 571,80	6 571,80	0,00
21110221	C.M. DE SANTIAGO DO CACÉM	0,00	0,00	0,00	5 430,10	5 430,10	0,00
21110222	MUNICÍPIO DO SEIXAL	0,00	500,00	500,00 C	7 461,25	6 571,80	889,45 D
21110223	C.M. DE SESIMBRA	500,00	500,00	0,00	6 571,80	6 571,80	0,00
21110224	C.M. DE SETUBAL	0,00	0,00	0,00	6 811,62	6 571,80	239,82 D
21110225	C.M. DE SINES	0,00	0,00	0,00	5 930,10	5 930,10	0,00
21110226	C.M. DE ARCOS DE VALDEVEZ	0,00	0,00	0,00	5 430,10	5 430,10	0,00
21110227	MUNICÍPIO DE CAMINHA	0,00	500,00	500,00 C	5 430,10	5 430,10	0,00
21110228	C.M. DE MELGACÓ	500,00	0,00	500,00 D	5 430,10	4 930,10	500,00 D
21110229	MUNICÍPIO DE MONÇÃO	500,00	0,00	500,00 D	5 430,10	4 930,10	500,00 D
21110230	C.M. DE PAREDES DE COURA	0,00	0,00	0,00	4 359,24	4 359,24	0,00
21110231	MUNICÍPIO DE PONTE DA BAR	500,00	10 360,20	9 860,20 C	15 290,30	15 290,30	0,00
21110232	MUNICÍPIO DE PONTE DE LIM	500,00	0,00	500,00 D	6 571,80	6 071,80	500,00 D
21110233	C.M. DE VIANA DO CASTELO	500,00	0,00	500,00 D	6 571,80	6 071,80	500,00 D
21110234	C.M. DE VILA NOVA DE CERV	500,00	0,00	500,00 D	4 859,24	4 359,24	500,00 D

Balancete Geral (Período [Dezembro - Dezembro] e Acumulado) - 2021

Valores em EUR

Data Contab 31-15-2021

Lançamento: <TODOS>

Conta	Descrição	Dezembro - Dezembro			Acumulado		
		Mov. Débito	Mov. Crédito	Saldo	Mov. Débito	Mov. Crédito	Saldo
21110235	MUNICIPIO DE ALVO	0,00	500,00	500,00 C	5 430,10	5 430,10	0,00
21110236	MUNICIPIO DE BOTICAS	0,00	500,00	500,00 C	4 859,24	4 859,24	0,00
21110237	MUNICIPIO DE CHAVES	0,00	0,00	0,00	6 571,80	6 571,80	0,00
21110238	MUNICIPIO DE MESÃO FRIO	0,00	500,00	500,00 C	4 859,24	4 859,24	0,00
21110239	C.M. DE MONDIM DE BASTO	500,00	0,00	500,00 D	13 577,72	13 077,72	500,00 D
21110240	C.M. DE MONTALEGRE	0,00	0,00	0,00	5 430,10	5 430,10	0,00
21110241	C.M. DE MURCA	0,00	0,00	0,00	4 359,24	4 359,24	0,00
21110242	MUNICIPIO DE PESO DA REGU	0,00	500,00	500,00 C	24 976,76	24 976,76	0,00
21110243	MUNICIPIO DE RIBEIRA DE P	0,00	500,00	500,00 C	4 859,24	4 859,24	0,00
21110244	C.M. DE SABROSA	500,00	500,00	0,00	4 859,24	4 859,24	0,00
21110245	MUNICIPIO DE SANTA MARTA	0,00	500,00	500,00 C	4 859,24	4 859,24	0,00
21110246	MUNICIPIO DE VALPACOS	500,00	0,00	500,00 D	5 430,10	4 930,10	500,00 D
21110247	MUNICIPIO DE VILA POUCA D	500,00	0,00	500,00 D	5 430,10	4 930,10	500,00 D
21110248	MUNICIPIO DE VILA REAL	500,00	0,00	500,00 D	6 571,80	6 071,80	500,00 D
21110249	MUNICIPIO DE ARMAMAR	500,00	0,00	500,00 D	4 859,24	4 359,24	500,00 D
21110250	MUNICIPIO DE CARREGAL DO	0,00	0,00	0,00	4 859,24	4 859,24	0,00
21110251	MUNICIPIO DE CASTRO DAIRE	0,00	500,00	500,00 C	5 430,10	5 430,10	0,00
21110252	MUNICIPIO DE CINFAES	500,00	0,00	500,00 D	10 360,20	9 860,20	500,00 D
21110253	MUNICIPIO DE LAMEGO	0,00	0,00	0,00	5 430,10	4 930,10	500,00 D
21110254	C.M. DE MANGUALDE	500,00	0,00	500,00 D	5 430,10	4 930,10	500,00 D
21110255	C.M. DE MOIMENTA DA BEIRA	0,00	500,00	500,00 C	5 430,20	5 430,10	0,10 D
21110256	MUNICIPIO DE MORTÁGUA	500,00	500,00	0,00	4 859,24	4 859,24	0,00
21110257	MUNICIPIO DE NELAS	500,00	500,00	0,00	5 430,10	5 430,10	0,00
21110258	C.M. DE OLIVEIRA DE FRADE	0,00	500,00	500,00 C	4 859,24	4 859,24	0,00
21110259	C.M. DE PENALVA DO CASTEL	0,00	0,00	0,00	4 859,24	4 859,24	0,00
21110260	C.M. DE RESENDE	0,00	0,00	0,00	4 930,10	4 930,10	0,00
21110261	MUNICIPIO DE SANTA COMBA	0,00	500,00	500,00 C	5 430,10	5 430,10	0,00
21110262	MUNICIPIO DE JOÃO DA PESQ	0,00	0,00	0,00	4 859,24	4 859,24	0,00
21110263	C.M. DE S. PEDRO DO SUL	0,00	0,00	0,00	5 430,10	5 430,10	0,00
21110264	C.M. DE SATÃO	0,00	0,00	0,00	5 430,10	5 430,10	0,00
21110265	C.M. DE TABUACO	500,00	0,00	500,00 D	4 859,24	4 359,24	500,00 D
21110266	MUNICIPIO DE TAROUCA	500,00	44 073,30	43 573,30 C	44 573,30	44 073,30	500,00 D
21110267	MUNICIPIO DE TONDELA	500,00	500,00	0,00	5 430,10	5 430,10	0,00
21110268	MUNICIPIO DE VILA NOVA DE	500,00	0,00	500,00 D	4 859,24	4 359,24	500,00 D
21110269	C.M. DE VISEU	0,00	500,00	500,00 C	6 571,80	6 571,80	0,00
21110270	MUNICIPIO DE VOUZELA	0,00	500,00	500,00 C	5 359,24	5 359,24	0,00
21110271	C.M. DE ANGRA DO HEROISMO	0,00	500,00	500,00 C	5 430,10	5 430,10	0,00
21110273	C.M. DO CORVO	0,00	0,00	0,00	4 359,24	4 359,24	0,00
21110274	C.M. DE HORTA	500,00	0,00	500,00 D	5 430,10	4 930,10	500,00 D
21110275	C.M. DE LAGOA (AÇORES)	500,00	0,00	500,00 D	5 430,10	4 930,10	500,00 D
21110276	C.M. DE LAGES DO PICO	0,00	0,00	0,00	4 859,24	4 859,24	0,00
21110277	C.M. DE MADALENA	500,00	0,00	500,00 D	9 218,48	8 718,48	500,00 D
21110278	C.M. DE NORDESTE	500,00	0,00	500,00 D	4 859,24	4 359,24	500,00 D
21110279	C.M. DE PONTA DELGADA	0,00	500,00	500,00 C	6 571,80	6 571,80	0,00
21110280	C.M. DE POVOAÇÃO	0,00	0,00	0,00	36 367,77	15 000,00	21 367,77 D
21110281	C.M. DE RIBEIRA GRANDE	500,00	0,00	500,00 D	5 430,10	4 930,10	500,00 D
21110282	MUNICIPIO DE SANTA CRUZ D	0,00	0,00	0,00	8 586,96	4 359,24	4 227,72 D
21110283	C.M. DE SANTA CRUZ DA GRA	500,00	500,00	0,00	4 859,24	4 859,24	0,00
21110285	C.M. DE VILA FRANCA DO CA	0,00	500,00	500,00 C	4 859,24	4 859,24	0,00
21110286	C.M. DE VILA DO PORTO	0,00	500,00	500,00 C	4 859,24	4 859,24	0,00
21110287	MUNICIPIO DE PRAIA DA VIT	0,00	0,00	0,00	4 930,10	4 930,10	0,00
21110288	MUNICIPIO DE CALHETA (MAD	0,00	0,00	0,00	5 430,10	5 430,10	0,00
21110289	MUNICIPIO DE CAMARA DE LO	0,00	0,00	0,00	5 430,10	5 430,10	0,00
21110290	C.M. DE FUNCHAL	0,00	0,00	0,00	6 071,80	6 071,80	0,00
21110291	C.M. DE MACHICO	500,00	0,00	500,00 D	10 186,10	4 930,10	5 256,00 D
21110292	MUNICIPIO DE PONTA DO SOL	0,00	500,00	500,00 C	4 859,24	4 859,24	0,00
21110293	MUNICIPIO DE PORTO MONIZ	500,00	500,00	0,00	4 859,24	4 859,24	0,00
21110294	MUNICIPIO DE PORTO SANTO	0,00	0,00	0,00	8 255,07	4 359,24	3 895,83 D
21110295	C.M. DE RIBEIRA BRAVA	0,00	0,00	0,00	5 430,10	5 430,10	0,00
21110296	MUNICIPIO DE SANTA CRUZ	0,00	0,00	0,00	4 930,10	4 930,10	0,00
21110297	C.M. DE SANTANA	0,00	0,00	0,00	4 359,24	4 359,24	0,00
21110298	MUNICIPIO DE SÃO VICENTE	500,00	0,00	500,00 D	4 859,24	4 359,24	500,00 D
21110299	MUNICIPIO DE BARRANCOS	500,00	0,00	500,00 D	4 859,24	4 359,24	500,00 D

Balancete Geral (Período [Dezembro - Dezembro] e Acumulado) - 2021

Valores em EUR

Data Contab. 31-15-2021

Lançamento: <TÓDOS>

Conta	Descrição	Dezembro - Dezembro			Acumulado		
		Mov. Débito	Mov. Crédito	Saldo	Mov. Débito	Mov. Crédito	Saldo
21110301	A.M. DE OESTE	0,00	0,00	0,00	6 590,76	6 590,76	0,00
21110302	C.M. DE PENEDONO	500,00	0,00	500,00 D	4 859,24	4 359,24	500,00 D
21110303	C.M. DE SERNANCELHE	0,00	0,00	0,00	4 859,24	4 859,24	0,00
21110304	C.M. DE S. ROQUE DO PICO	0,00	0,00	0,00	4 359,24	4 359,24	0,00
21110305	C.M. DE VILA DE REI	0,00	500,00	500,00 C	4 859,24	4 859,24	0,00
21110306	C.M. DE PINHEL	0,00	0,00	0,00	4 859,24	4 859,24	0,00
21110307	C.M. DE VALENÇA	0,00	5 430,10	5 430,10 C	10 360,20	10 360,20	0,00
21110308	MUNICIPIO DE LAGES DAS FL	0,00	0,00	0,00	4 359,24	4 359,24	0,00
21110309	ASSOC INFORMÁTICA REGIÃO	0,00	0,00	0,00	13 181,52	13 181,52	0,00
21110310	A.M. DE LITORAL ALENTEJAN	0,00	0,00	0,00	6 590,76	6 590,76	0,00
21110316	AS.MUNICIPIOS NORTE ALENT	0,00	0,00	0,00	15 861,77	0,00	15 861,77 D
21110317	MUNICIPIO DE ODIVELAS	500,00	500,00	0,00	6 571,80	6 571,80	0,00
21110319	C.M. DA TROFA	500,00	0,00	500,00 D	5 430,10	4 930,10	500,00 D
21110320	C.M. DE VIZELA	0,00	500,00	500,00 C	5 430,10	5 430,10	0,00
21110321	A.M. DISTRITO SETUBAL	0,00	0,00	0,00	6 590,76	6 590,76	0,00
218	Adiantamentos de Câmaras	0,00	0,00	0,00	4 930,10	5 530,20	600,10 C
2180139	Município da Nazaré	0,00	0,00	0,00	0,00	600,00	600,00
2180172	MUNICIPIO DE PONTE DE SOR	0,00	0,00	0,00	4 930,10	4 930,10	0,00
21810255	Município de Moimenta da	0,00	0,00	0,00	0,00	0,10	0,10 C
22	FORNECEDORES	153 728,65	103 657,44	50 071,21 D	787 072,97	868 078,72	81 005,75 C
221	Fornecedores c/c	153 728,65	103 657,44	50 071,21 D	787 072,97	868 078,72	81 005,75 C
2211	Fornecedores gerais	153 728,65	103 657,44	50 071,21 D	787 072,97	868 078,72	81 005,75 C
22111	Fornecedores nacionais	153 728,65	103 657,44	50 071,21 D	787 072,97	868 078,72	81 005,75 C
221111002	RESTAURANTE O SARGENTO	0,00	0,00	0,00	2 687,36	2 687,36	0,00
221111006	VIA LUSITANIA	0,00	0,00	0,00	1 609,70	1 609,70	0,00
221111013	IGAP	0,00	0,00	0,00	175,00	175,00	0,00
2211112	Fornecedores internaciona	20 936,96	12 723,21	8 213,75 D	509 023,26	515 554,86	6 531,60 C
221112014	CTT - CORREIOS DE PORTUGA	1 142,27	668,43	473,84 D	2 976,01	4 497,05	1 521,04 C
221112021	CASA CHAVES DAVID PINHEIR	0,00	0,00	0,00	369,00	369,00	0,00
221112031	DIÁRIO DE COIMBRA	0,00	0,00	0,00	120,00	120,00	0,00
221112046	GRUPEME - SER. SIST SEG.	0,00	0,00	0,00	632,47	632,47	0,00
221112048	HOTEL AFONSO V	1 170,00	1 170,00	0,00	1 170,00	1 170,00	0,00
221112049	HOTEL ALTIS	238,00	0,00	238,00 D	486,00	486,00	0,00
221112065	CISION	491,88	491,88	0,00	6 394,44	6 886,32	491,88 C
221112068	OMNITUR AGEN. VIAGENS TUR	1 386,75	0,00	1 386,75 D	1 746,35	1 746,35	0,00
221112167	COMPANHIA DE SEGUROS LUSI	0,00	0,00	0,00	401 783,51	401 783,51	0,00
221112212	CENTROQUIMICA, LDA	128,01	128,01	0,00	1 444,19	1 444,19	0,00
221112217	NESTLÉ PORTUGAL, SA	419,85	419,85	0,00	2 866,29	2 866,29	0,00
221112248	COMERGESTE	92,62	92,62	0,00	942,62	942,62	0,00
221112385	NOS COMUNICAÇÕES	0,00	0,00	0,00	337,29	335,77	1,52 D
221112391	LTE - ELETRICIDADE DE LIS	0,00	0,00	0,00	0,00	265,12	265,12 C
221112395	EPAL	0,00	48,71	48,71 C	468,71	517,42	48,71 C
221112476	MEO - SERVIÇOS DE COMUNIC	767,78	778,95	11,17 C	16 301,80	16 867,83	566,03 C
221112547	TRIFIDA, COMERCIO DE MATE	455,10	0,00	455,10 D	4 606,97	4 606,97	0,00
221112564	RUI DOS LEITÕES ACTIVIDAD	2 070,00	2 070,00	0,00	3 585,75	3 585,75	0,00
221112568	TSF - RADIO NOTICIAS	6 150,00	0,00	6 150,00 D	6 150,00	6 150,00	0,00
221112600	AGUAS DE COIMBRA	315,13	545,18	230,05 C	2 714,39	2 944,44	230,05 C
221112605	P.M.G. - BRINDES PUBLICIT	2 160,84	0,00	2 160,84 D	6 753,78	6 753,78	0,00
221112667	CLIMABITUS - MANUTENÇÃO E	0,00	0,00	0,00	729,28	729,28	0,00
221112695	TRYP COIMBRA	337,00	337,00	0,00	1 062,00	1 062,00	0,00
221112697	EL CORTE INGLES	0,00	2 640,00	2 640,00 C	2 655,00	5 295,00	2 640,00 C
221112785	KONICA MINOLTA	1 049,45	601,17	448,28 D	6 570,86	7 172,03	601,17 C
221112849	ESPECTRO - SISTEMAS DE IH	0,00	0,00	0,00	1 297,76	1 297,76	0,00
221112851	Argomed - Medicina, Higié	0,00	0,00	0,00	494,50	494,50	0,00
221112868	NOVA GAMA GOURMET SA	0,00	0,00	0,00	688,80	688,80	0,00
221112903	SOJORMÉDIA BEIRAS, S.A.	0,00	0,00	0,00	110,00	110,00	0,00
221112906	SUMOL + COMPAL DISTRIBUIÇ	0,00	0,00	0,00	344,97	344,97	0,00
221112912	FSC FIRST FIVE CONSULTING	0,00	0,00	0,00	430,50	430,50	0,00
221112983	VILA GALÉ COIMBRA	0,00	0,00	0,00	304,00	304,00	0,00
221112987	JOAQUIM DA SILVA	0,00	0,00	0,00	500,00	500,00	0,00
221112990	PAPELARIA UNIVERSAL	0,00	169,13	169,13 C	347,91	517,04	169,13 C
221112991	PRIP-T-Business Software 5	0,00	0,00	0,00	1 240,20	1 240,20	0,00
221112993	TICKETS RESTAURANT PORTUG	2 562,28	2 562,28	0,00	30 397,91	30 397,90	0,01 D

Balancete Geral (Período [Dezembro - Dezembro] e Acumulado) - 2021

Valores em EUR

Data Contab - 31.15.2021

Lançamento: <TODOS>

Conta	Descrição	Dezembro - Dezembro			Acumulado		
		Mov. Débito	Mov. Crédito	Saldo	Mov. Débito	Mov. Crédito	Saldo
221113029	PRAXIS CERVEJAS DE COIMBR	0,00	0,00	0,00	754,15	819,45	65,30 C
221113036	Associação de Estudos de	0,00	0,00	0,00	130,00	130,00	0,00
221113037	HOTEL OSLO	0,00	120,00	120,00 C	564,99	744,99	180,00 C
221113043	INCENEA TECNOLOGIA DE GE	2 219,50	1 350,05	869,45 D	2 219,50	2 219,50	0,00
221113068	LUSA - AGÊNCIA DE NOTICIA	442,80	221,40	221,40 D	2 878,20	2 878,20	0,00
221113080	NUNO JOÃO LOPES LUÍS	0,00	0,00	0,00	74,66	74,66	0,00
221113087	INA- DIRECÇÃO GERAL QUALI	0,00	0,00	0,00	48 352,00	48 352,00	0,00
221113092	CÂMARA MUNICIPAL DE LISBO	0,00	0,00	0,00	1 542,85	1 542,85	0,00
221113094	Laderrinha & Ventura lda	0,00	0,00	0,00	2 910,00	2 910,00	0,00
221113104	LICINIO SERAFIM DA CRUZ	59,01	59,01	0,00	708,12	708,12	0,00
221113105	Gráfica, lda	0,00	0,00	0,00	787,20	787,20	0,00
221113121	FIG - Industrias Graficas	0,00	10 875,66	10 875,66 C	2 494,48	13 370,14	10 875,66 C
221113127	VIMARSIL - Victor Manuel	0,00	6 189,98	6 189,98 C	0,00	6 189,98	6 189,98 C
221113129	Caravela - Companhia Segu	0,00	0,00	0,00	1 159,60	1 159,60	0,00
221113134	CAETANO AUTO, SA	0,00	467,85	467,85 C	0,00	467,85	467,85 C
221113135	Pneus do Mosteiro, Estação	0,00	0,00	0,00	290,01	290,01	0,00
221113138	Ambiglobal, Lda	0,00	0,00	0,00	246,00	246,00	0,00
221113142	MELIA RIA HOTEL & SPA	0,00	46 532,60	46 532,60 C	0,00	46 532,60	46 532,60 C
221113146	ALBISCOLA - Com. de Mat. Es	159,29	0,00	159,29 D	609,47	609,47	0,00
221113149	PH Energia, Lda	309,07	0,00	309,07 D	9 407,90	9 294,45	113,45 D
221113155	Companhia de Seguros Ali	1 388,31	0,00	1 388,31 D	10 658,29	10 658,29	0,00
221113158	Matobra	0,00	0,00	0,00	321,65	321,65	0,00
221113165	Acin - Icloud Solutions, Ld	0,00	492,00	492,00 C	633,45	1 125,45	492,00 C
221113167	SEGURADORAS UNIDAS SA	0,00	0,00	0,00	37 013,02	37 013,02	0,00
221113169	AUTO MARAN	677,94	71,72	606,22 D	5 246,74	5 318,46	71,72 C
221113170	SKILLMIND-CONSULTORIA E S	0,00	0,00	0,00	5 516,55	5 516,55	0,00
221113179	IMPRESA PUBLISHING, SA	0,00	0,00	0,00	104,00	104,00	0,00
221113182	LISBOATUR, LDA	0,00	0,00	0,00	357,31	357,31	0,00
221113189	PROGLOBAL, LDA	3 116,21	0,00	3 116,21 D	3 116,21	3 116,21	0,00
221113194	Visapress, CRL	0,00	0,00	0,00	461,87	461,87	0,00
221113195	Workview - Unipessoal, Ld	0,00	0,00	0,00	1 105,79	1 105,79	0,00
221113200	A Seabra Lda.	0,00	0,00	0,00	393,60	393,60	0,00
221113201	IP CARPINTARIA	0,00	0,00	0,00	2 752,74	2 752,74	0,00
221113202	VAGAeng - Consultores Ass	0,00	0,00	0,00	553,50	553,50	0,00
221113203	EXACTUSENSU - Consultores	0,00	0,00	0,00	934,80	934,80	0,00
221113204	MEP SIGNAL	0,00	0,00	0,00	1 845,00	1 845,00	0,00
221113205	MUSICA.COM - Instrumentos	0,00	0,00	0,00	970,00	970,00	0,00
221113206	Dots of Ligth, Lda	0,00	0,00	0,00	492,00	492,00	0,00
221113207	Marktest - Marketing, Org	0,00	0,00	0,00	615,00	615,00	0,00
221113208	Gatien Lda - Cubo Hotel	0,00	0,00	0,00	232,44	232,44	0,00
221113211	RUN & SLIDE - Actividades	4 124,50	4 124,50	0,00	4 124,50	4 124,50	0,00
221113212	29 ENTERTAINMENT EXPERIE	107 590,97	7 626,00	99 964,97 D	107 590,97	107 590,97	0,00
221113213	Palácio da Lousã Boutique	0,00	0,00	0,00	705,00	705,00	0,00
221113214	Casa das Condessinhas	688,00	0,00	688,00 D	688,00	688,00	0,00
221113215	SU Electricidade, SA	335,07	1 195,43	860,36 C	335,07	1 314,55	979,48 C
221113216	Miguel Cordovil Cordeiro.	492,00	492,00	0,00	492,00	492,00	0,00
221113217	COFINA MEDIA SA	7 380,00	0,00	7 380,00 D	7 380,00	7 380,00	0,00
221113218	KRRK, S.A.	1 426,00	0,00	1 426,00 D	1 426,00	1 426,00	0,00
221113219	OD - OFICINA DIGITAL	226,32	226,32	0,00	226,32	226,32	0,00
221113220	EUROCERTAME - ORG. DE EXP	2 078,70	2 078,70	0,00	2 078,70	2 078,70	0,00
221113221	BIOSURFIT S.A	0,00	7 790,95	7 790,95 C	0,00	7 790,95	7 790,95 C
221113222	Holiday Inn Lisbon-Contín	78,00	78,00	0,00	78,00	78,00	0,00
221113225	SANTOS AMADO & BACALHAU	0,00	942,06	942,06 C	0,00	942,06	942,06 C
23	PESSOAL	41 832,05	41 487,01	345,04 D	571 615,52	571 441,12	174,40 D
231	Remunerações a pagar *	41 832,05	41 396,89	435,16 D	570 230,89	570 230,89	0,00
2312	Ao pessoal	41 832,05	41 396,89	435,16 D	570 230,89	570 230,89	0,00
23121	VENCIMENTOS LIQUIDOS	41 832,05	41 396,89	435,16 D	570 230,89	570 230,89	0,00
232	Adiantamentos	0,00	0,00	0,00	603,99	429,99	174,00 D
2322	Ao pessoal	0,00	0,00	0,00	603,99	429,99	174,00 D
23220005	JOAQUIM CAEIRO	0,00	0,00	0,00	429,99	429,99	0,00
23220046	CATARINA SEGORBE	0,00	0,00	0,00	163,92	0,00	163,92 D
23222053	André Rodrigues	0,00	0,00	0,00	10,08	0,00	10,08 D
2382	Outras operações com pess	0,00	90,12	90,12 C	780,64	780,24	0,40 D

Balancete Geral (Período [Dezembro - Dezembro] e Acumulado) - 2021

Valores em EUR

Data Contab : 31-12-2021

Lançamento: <TODOS>

Conta	Descrição	Dezembro - Dezembro			Acumulado		
		Mov. Débito	Mov. Crédito	Saldo	Mov. Débito	Mov. Crédito	Saldo
23820018	Maria João Lopes	0,00	0,00	0,00	0,40	0,00	0,40 D
23820053	André Filipe Ventura Rodr	0,00	90,12	90,12 C	780,24	780,24	0,00
24	ESTADO E OUTROS ENTES PÚBL	163 353,88	133 705,41	29 648,47 D	601 820,37	676 289,80	74 469,43 C
242	Retenção de impostos sobr	29 052,12	14 709,50	14 342,62 D	221 619,98	235 329,48	13 709,50 C
2421	Rir-trabalho dependente	29 052,12	14 709,50	14 342,62 D	221 615,38	235 324,88	13 709,50 C
2422	Rir-rendimentos profissio	0,00	0,00	0,00	4,60	4,60	0,00
243	Imposto sobre o valor acr	98 440,00	100 740,00	2 300,00 C	108 522,93	150 842,93	42 320,00 C
2433	IVA - Liquidado	46 920,00	6 900,00	40 020,00 D	54 114,31	54 114,31	0,00
24331	Operacoes gerais	46 920,00	6 900,00	40 020,00 D	54 114,31	54 114,31	0,00
243312	Iva liq. - ps - taxa norm	46 920,00	6 900,00	40 020,00 D	54 114,31	54 114,31	0,00
2434	IVA - Regularizações	4 600,00	4 600,00	0,00	4 600,00	4 600,00	0,00
24341	A favor da Associação	4 600,00	4 600,00	0,00	4 600,00	4 600,00	0,00
2435	IVA - Apuramento	46 920,00	46 920,00	0,00	48 364,31	48 364,31	0,00
2436	IVA - A pagar	0,00	42 320,00	42 320,00 C	1 444,31	43 764,31	42 320,00 C
245	Contribuições para a Segu	35 807,87	17 613,64	18 194,23 D	271 030,78	288 644,86	17 614,08 C
2451	Segurança social	35 807,87	17 613,64	18 194,23 D	271 030,78	288 644,83	17 614,05 C
2452	Seg. Social - valores a r	0,00	0,00	0,00	0,00	0,03	0,03
248	Outras Tributações	53,89	642,27	588,38 C	646,68	1 472,53	825,85 C
2481	ADSE	0,00	29,40	29,40 C	0,00	45,07	45,07 C
2482	CGA	0,00	556,92	556,92 C	0,00	712,47	712,47 C
2487	Outras Tributações FCT e	53,89	55,95	2,06 C	646,68	714,99	68,31 C
24871	Outras Tributações FCT	49,85	51,75	1,90 C	598,20	661,83	63,63 C
24872	Outras Tributações FGCT	4,04	4,20	0,16 C	48,48	53,16	4,68 C
27	OUTRAS CONTAS A RECEBER E	93 198,03	235 968,21	142 770,18 C	1 526 724,27	1 439 301,44	87 422,83 D
271	Fornec. de invest.	55 769,06	112 532,79	56 763,73 C	540 510,84	598 824,37	58 313,53 C
2711	Fornec. de invest.- c/g	55 769,06	112 532,79	56 763,73 C	540 510,84	598 824,37	58 313,53 C
27111	Fornec. de invest.- c/c-	55 769,06	112 532,79	56 763,73 C	540 510,84	598 824,37	58 313,53 C
271111	Fornec. de invest.- c/c-	55 769,06	112 532,79	56 763,73 C	540 510,84	598 824,37	58 313,53 C
2711113166	MVCC-Mercês Vieira e Cami	0,00	11 316,00	11 316,00 C	28 044,00	39 360,00	11 316,00 C
2711113191	TUU - Building Design Man	2 324,70	2 324,70	0,00	18 907,56	20 457,36	1 549,80 C
2711113198	Seixas & Simões, Lda	0,00	0,00	0,00	15 205,26	15 205,26	0,00
2711113199	LADO RENOVADO CONSTRUÇÕES	53 444,36	98 892,09	45 447,73 C	247 378,06	292 825,79	45 447,73 C
2711113206	DOTS OF LIGHT, LDA	0,00	0,00	0,00	2 546,10	2 546,10	0,00
2711114681	Rosete - Engenharia e Con	0,00	0,00	0,00	228 429,86	228 429,86	0,00
272	Devedores e Credores por	0,00	441,45	441,45 C	1 642,02	2 083,47	441,45 C
2721	Devedores por acréscimos	0,00	0,00	0,00	469,40	469,40	0,00
27219	Outros acréscimos de prov	0,00	0,00	0,00	469,40	469,40	0,00
2722	Credores por acréscimos d	0,00	441,45	441,45 C	1 172,62	1 614,07	441,45
27229	Outros acréscimos de cust	0,00	441,45	441,45 C	1 172,62	1 614,07	441,45
276	Adiantamentos por conta d	0,00	0,00	0,00	4 930,10	18 888,93	13 958,83 C
2760104	CM Faro	0,00	0,00	0,00	0,00	1 500,00	1 500,00 C
2761	Adiant. de Associados	0,00	0,00	0,00	4 930,10	17 388,93	12 458,83 C
27610045	MUNICÍPIO DE VILA VERDE	0,00	0,00	0,00	0,00	6 161,67	6 161,67 C
27610138	Município da Marinha Gran	0,00	0,00	0,00	4 930,10	9 933,16	5 003,06 C
27610197	CM Cartaxo	0,00	0,00	0,00	0,00	1 250,00	1 250,00 C
27611144	J.F. DE SOUZELO	0,00	0,00	0,00	0,00	28,63	28,63 C
27611378	J.F. DE VILA CA	0,00	0,00	0,00	0,00	15,02	15,02 C
27611521	J.F. JARMELO DE SAO MIGUE	0,00	0,00	0,00	0,00	0,45	0,45 C
278	Outros Devedores e Credor	37 428,97	122 993,97	85 565,00 C	979 641,31	819 504,67	160 136,64 D
2781	Devedores e Credores dive	36 900,00	122 465,00	85 565,00 C	546 508,50	386 744,60	159 763,90 D
27811	Devedores Diversos	36 900,00	122 465,00	85 565,00 C	496 156,50	336 392,60	159 763,90 D
278114046	SONDEX	0,00	0,00	0,00	49,88	0,00	49,88 D
278114056	AIRC	6 150,00	6 150,00	0,00	6 150,00	6 150,00	0,00
278114059	EDP- DISTRIBUIÇÃO ENERGIA	24 600,00	24 600,00	0,00	49 200,00	24 600,00	24 600,00 D
278114096	JOSÉ MANUEL MACEDO	0,00	0,00	0,00	117,15	0,00	117,15 D
278114106	CENTRO DE SAÚDE DE FORNOS	0,00	0,00	0,00	25,00	0,00	25,00 D
278114108	DULCE MARIA APARICIO SILV	0,00	0,00	0,00	25,00	0,00	25,00 D
278114148	MUNICÍPIA, S.A. EMPRESA D	0,00	12 300,00	12 300,00 C	12 300,00	12 300,00	0,00
278114187	BANCO BPI	0,00	3 690,00	3 690,00 C	3 690,00	3 690,00	0,00
278114191	TOYOTA CAETANO PORTUGAL,	0,00	15 375,00	15 375,00 C	15 375,00	15 375,00	0,00
278114204	MOVENSIS	0,00	0,00	0,00	3 123,36	0,00	3 123,36 D
278114206	ACIN	0,00	24 600,00	24 600,00 C	24 600,00	24 600,00	0,00
278114209	ANO - SISTEMAS DE INFORMÁ	0,00	0,00	0,00	33 375,00	0,00	33 375,00 D

Balancete Geral (Período [Dezembro - Dezembro] e Acumulado) - 2021

Valores em EUR

Data Contab 31.15.2021

Lançamento: < TODOS >

Conta	Descrição	Dezembro - Dezembro			Acumulado		
		Mov. Débito	Mov. Crédito	Saldo	Mov. Débito	Mov. Crédito	Saldo
278114217	PETRUS, LDA	0,00	0,00	0,00	74,99	0,00	74,99 D
278114225	EDF EN PORTUGAL UNIPESSOA	0,00	0,00	0,00	1 230,00	1 230,00	0,00
278114459	COMPANHIA DE SEGUROS LUSI	0,00	0,00	0,00	13 873,91	13 873,91	0,00
278114473	Compete 2020 - POCI-05-57	0,00	0,00	0,00	180 347,21	149 623,69	30 723,52 D
278114602	Fundação INATEL	6 150,00	0,00	6 150,00 D	6 150,00	0,00	6 150,00 D
278114685	Edubox, SA	0,00	0,00	0,00	18 450,00	18 450,00	0,00
278114686	NOS Comunicações, SA	0,00	0,00	0,00	30 750,00	0,00	30 750,00 D
278114687	UBIWHERE, LDA	0,00	30 750,00	30 750,00 C	61 500,00	61 500,00	0,00
278114688	SAPHETY LEVEL - TRUSTED S	0,00	0,00	0,00	6 150,00	0,00	6 150,00 D
278114689	Petrogal	0,00	0,00	0,00	24 600,00	0,00	24 600,00 D
278114690	SAS CAMPING - CAR PARK	0,00	5 000,00	5 000,00 C	5 000,00	5 000,00	0,00
27812	Credores diversos	0,00	0,00	0,00	50 352,00	50 352,00	0,00
278123086	OICI	0,00	0,00	0,00	2 000,00	2 000,00	0,00
278123087	CCRE / CGLU	0,00	0,00	0,00	48 352,00	48 352,00	0,00
2782	Consultores, assessores e	528,97	528,97	0,00	11 947,71	11 520,96	426,75 D
278213731	Cristiana Moreira	0,00	0,00	0,00	1 500,00	1 500,00	0,00
278213732	Celina Ferreira	0,00	0,00	0,00	1 500,00	1 500,00	0,00
278213733	madalena Ferreira	0,00	0,00	0,00	1 500,00	1 500,00	0,00
278213734	Pedro Ramos	0,00	0,00	0,00	1 500,00	1 500,00	0,00
27824633	RUTE MARIA BERNARDO	210,00	210,00	0,00	2 520,00	2 520,00	0,00
27824640	FERNANDO HENRIQUE ROSA PI	0,00	0,00	0,00	426,75	0,00	426,75 D
27824647	ISMÉNIA SANTOS	318,97	318,97	0,00	3 000,96	3 000,96	0,00
2783	Apólice Seguros	0,00	0,00	0,00	421 185,10	419 989,11	1 195,99 D
27831	Seguros - Câmaras Municip	0,00	0,00	0,00	416 523,47	416 761,06	237,59 C
278310002	MUNICIPIO DE ALBERGARIA-A	0,00	0,00	0,00	5 809,60	5 809,60	0,00
278310004	C.M. DE AROUCA	0,00	0,00	0,00	0,10	0,00	0,10 D
278310012	MUNICIPIO DA MURTOSA	0,00	0,00	0,00	481,95	481,95	0,00
278310021	C.M. DE ALMODOVAR	0,00	0,00	0,00	3 543,93	3 543,93	0,00
278310022	MUNICIPIO DE ALVITO	0,00	0,00	0,00	2 910,13	2 910,13	0,00
278310023	C.M. DE BEJA	0,00	0,00	0,00	502,75	502,75	0,00
278310025	C.M. DE CUBA	0,00	0,00	0,00	381,61	381,61	0,00
278310027	C.M. DE MERTOLA	0,00	0,00	0,00	3 327,95	3 327,95	0,00
278310028	C.M. DE MOURA	0,00	0,00	0,00	5 670,72	5 670,72	0,00
278310031	C.M. DE SERPA	0,00	0,00	0,00	3 361,23	3 361,23	0,00
278310037	MUNICIPIO DE CELORICO DE	0,00	0,00	0,00	0,00	249,23	249,23 C
278310042	C.M. DE TERRAS DO BOURO	0,00	0,00	0,00	6 219,40	6 219,40	0,00
278310046	MUNICIPIO DE ALFANDEGA DA	0,00	0,00	0,00	5 711,34	5 711,34	0,00
278310047	C.M. DE BRAGANCA	0,00	0,00	0,00	595,27	595,27	0,00
278310048	C.M. DE CARRAZEDA DE ANSI	0,00	0,00	0,00	399,29	399,29	0,00
278310050	C.M. DE MACEDO CAVALEIROS	0,00	0,00	0,00	5 611,20	5 611,20	0,00
278310051	C.M. DE MIRANDA DO DOURO	0,00	0,00	0,00	7 534,20	7 534,20	0,00
278310053	C.M. DE MONCORVO	0,00	0,00	0,00	390,73	390,73	0,00
278310054	C.M. DE MOGADOURO	0,00	0,00	0,00	1 037,07	1 037,07	0,00
278310055	C.M. DE VILA FLOR	0,00	0,00	0,00	3 624,07	3 624,07	0,00
278310056	C.M. DE VIMIOSO	0,00	0,00	0,00	3 898,18	3 898,18	0,00
278310059	C.M. DE CASTELO BRANCO	0,00	0,00	0,00	642,04	642,04	0,00
278310061	C.M. DE FUNDÃO	0,00	0,00	0,00	515,77	515,77	0,00
278310062	MUNICIPIO DE IDANHA-A-NOV	0,00	0,00	0,00	388,17	388,17	0,00
278310068	MUNICIPIO DE VILA VELHA	0,00	0,00	0,00	384,09	384,09	0,00
278310076	MUNICIPIO DE MIRA	0,00	0,00	0,00	4 521,91	4 521,91	0,00
278310078	C.M. DE MONTEMOR-O-VELHO	0,00	0,00	0,00	7 190,16	7 190,16	0,00
278310081	MUNICIPIO DE PENACOVA	0,00	0,00	0,00	8 600,80	8 600,80	0,00
278310082	MUNICIPIO DE PENELA	0,00	0,00	0,00	6 894,87	6 894,87	0,00
278310084	MUNICIPIO DE TÁBUA	0,00	0,00	0,00	8 375,59	8 375,59	0,00
278310085	C.M. DE VILA NOVA DE POIA	0,00	0,00	0,00	4 528,42	4 528,42	0,00
278310091	MUNICIPIO DE MONTEMOR-O-N	0,00	0,00	0,00	202,78	188,88	13,90 D
278310092	MUNICIPIO DE MORA	0,00	0,00	0,00	4 871,73	4 871,73	0,00
278310097	MUNICIPIO DE VENDAS NOVAS	0,00	0,00	0,00	4 924,54	4 924,54	0,00
278310098	MUNICIPIO DE VIANA DO ALE	0,00	0,00	0,00	2 509,24	2 509,24	0,00
278310099	C.M. DE VILA VICOSA	0,00	0,00	0,00	3 371,39	3 371,39	0,00
278310102	MUNICIPIO DE ALJEZUR	0,00	0,00	0,00	6 060,20	6 060,20	0,00
278310105	MUNICIPIO DE LAGOA (ALGAR	0,00	0,00	0,00	5 663,92	5 663,92	0,00
278310106	MUNICIPIO DE LAGOS	0,00	0,00	0,00	6 624,58	6 624,58	0,00

Balancete Geral (Período [Dezembro - Dezembro] e Acumulado) - 2021

Valores em EUR

Data Contab. : 31-15-2021

Lançamento <TODOS>

Conta	Descrição	Dezembro - Dezembro			Acumulado		
		Mov. Débito	Mov. Crédito	Saldo	Mov. Débito	Mov. Crédito	Saldo
278310114	C.M. DE VILA DO BISPO	0,00	0,00	0,00	5 117,05	5 117,05	0,00
278310116	MUNICIPIO DE AGUIAR DA BE	0,00	0,00	0,00	3 319,18	3 319,18	0,00
278310117	MUNICIPIO DE ALMEIDA	0,00	0,00	0,00	4 424,48	4 424,48	0,00
278310118	MUNICIPIO DE CELORICO DA	0,00	0,00	0,00	5 998,87	5 998,87	0,00
278310119	C.M. DE FIG.DE CASTELO RO	0,00	0,00	0,00	4 947,00	4 947,00	0,00
278310121	C.M. DE GOUVEIA	0,00	0,00	0,00	12 071,17	12 071,17	0,00
278310124	C.M. DE MEDA	0,00	0,00	0,00	5 218,75	5 223,32	4,57 C
278310128	C.M. DE VILA NOVA DE FOZ	0,00	0,00	0,00	3 803,16	3 803,16	0,00
278310131	MUNICIPIO DE ANSIÃO	0,00	0,00	0,00	6 519,18	6 516,87	2,31 D
278310134	C.M. DE CALDAS DA RAINHA	0,00	0,00	0,00	387,69	387,69	0,00
278310135	MUNICIPIO DE CASTANHEIRA	0,00	0,00	0,00	3 293,14	3 293,14	0,00
278310136	MUNICIPIO DE FIGUEIRÓ DOS	0,00	0,00	0,00	8 337,01	8 337,01	0,00
278310144	MUNICIPIO DE PORTO DE MOS	0,00	0,00	0,00	499,71	499,71	0,00
278310151	C.M. DE LISBOA	0,00	0,00	0,00	1 202,89	1 202,89	0,00
278310157	MUNICIPIO DE SOBRAL DE MO	0,00	0,00	0,00	5 903,34	5 903,34	0,00
278310162	MUNICIPIO DE AVIS	0,00	0,00	0,00	3 193,99	3 193,99	0,00
278310168	MUNICIPIO DE GAVIÃO	0,00	0,00	0,00	3 362,90	3 362,90	0,00
278310169	MUNICIPIO DE MARVÃO	0,00	0,00	0,00	177,81	177,81	0,00
278310176	C.M. DE BAIÃO	0,00	0,00	0,00	215,73	215,73	0,00
278310179	C.M. DE LOUSADA	0,00	0,00	0,00	9 650,13	9 650,13	0,00
278310182	C.M. DE MATOSINHOS	0,00	0,00	0,00	25 664,39	25 664,39	0,00
278310183	MUNICIPIO DE PAÇOS DE FER	0,00	0,00	0,00	392,73	392,73	0,00
278310187	MUNICIPIO DE POVOA DO VAR	0,00	0,00	0,00	6 359,57	6 359,57	0,00
278310190	MUNICIPIO DE VILA DO COND	0,00	0,00	0,00	11 386,09	11 385,80	0,29 D
278310194	MUNICIPIO DE ALMEIRIM	0,00	0,00	0,00	4 862,22	4 862,21	0,01 D
278310198	C.M. DE CHAMUSCA	0,00	0,00	0,00	3 962,78	3 962,78	0,00
278310201	MUNICIPIO DO ENTRONCAMENT	0,00	0,00	0,00	495,07	495,07	0,00
278310202	MUNICIPIO DE FERREIRA DO	0,00	0,00	0,00	4 829,33	4 829,33	0,00
278310205	MUNICIPIO DE RIO MAIOR	0,00	0,00	0,00	3 782,00	3 782,00	0,00
278310208	C.M. DE SARDOAL	0,00	0,00	0,00	1 862,97	1 862,97	0,00
278310218	MUNICIPIO DA MOITA	0,00	0,00	0,00	644,53	644,53	0,00
278310219	C.M. DE MONTIJO	0,00	0,00	0,00	12 402,29	12 402,29	0,00
278310220	MUNICIPIO DE PALMELA	0,00	0,00	0,00	618,48	618,88	0,40 C
278310235	MUNICIPIO DE ALIJO	0,00	0,00	0,00	14 162,12	14 162,12	0,00
278310236	MUNICIPIO DE BOTICAS	0,00	0,00	0,00	386,17	386,17	0,00
278310237	MUNICIPIO DE CHAVES	0,00	0,00	0,00	12 206,60	12 206,60	0,00
278310238	MUNICIPIO DE MESÃO FRIO	0,00	0,00	0,00	6 289,91	6 289,91	0,00
278310241	C.M. DE MURÇA	0,00	0,00	0,00	2 730,29	2 730,29	0,00
278310242	MUNICIPIO DE PESO DA REGU	0,00	0,00	0,00	1 076,35	1 076,35	0,00
278310247	MUNICIPIO DE VILA POUCA D	0,00	0,00	0,00	4 217,15	4 217,15	0,00
278310248	MUNICIPIO DE VILA REAL	0,00	0,00	0,00	16 975,23	16 975,23	0,00
278310252	MUNICIPIO DE CINFAES	0,00	0,00	0,00	505,79	505,79	0,00
278310253	MUNICIPIO DE LAMEGO	0,00	0,00	0,00	7 377,22	7 377,22	0,00
278310256	MUNICIPIO DE MORTÁGUA	0,00	0,00	0,00	5 163,35	5 163,35	0,00
278310262	MUNICIPIO DE JOÃO DA PESQ	0,00	0,00	0,00	387,69	387,69	0,00
278310265	C.M. DE TABUACO	0,00	0,00	0,00	6 253,91	6 253,91	0,00
278310290	MUNICIPIO DO FUNCHAL	0,00	0,00	0,00	139,80	139,80	0,00
278310292	MUNICIPIO DE PONTA DO SOL	0,00	0,00	0,00	242,23	242,23	0,00
278310295	C.M. DE RIBEIRA BRAVA	0,00	0,00	0,00	571,54	571,54	0,00
278310299	MUNICIPIO DE BARRANCOS	0,00	0,00	0,00	2 802,50	2 802,50	0,00
278310303	C.M. DE SERNANCELHE	0,00	0,00	0,00	2 831,40	2 831,40	0,00
278310305	C.M. DE VILA DE REI	0,00	0,00	0,00	3 277,96	3 277,96	0,00
278310306	C.M. DE PINHEL	0,00	0,00	0,00	5 105,60	5 105,60	0,00
278310307	C.M. DE VALENÇA	0,00	0,00	0,00	3 392,60	3 392,60	0,00
278310317	MUNICIPIO DE ODIVELAS	0,00	0,00	0,00	18 079,91	18 079,91	0,00
278311518	Freguesia de Lousã e Vila	0,00	0,00	0,00	25,20	25,20	0,00
278311524	União Freguesias N. Sra.	0,00	0,00	0,00	50,00	50,00	0,00
278311525	União de Freguesias de Ca	0,00	0,00	0,00	28,80	28,80	0,00
278311544	Freguesia de Beringel	0,00	0,00	0,00	28,80	28,80	0,00
278311547	J.F. DE SOBRAL DE MONTE A	0,00	0,00	0,00	28,80	28,80	0,00
27832	Seguros - Juntas de Fregu	0,00	0,00	0,00	4 661,63	3 228,05	1 433,58 D
278321002	J.F. DE ALFEIZERÃO	0,00	0,00	0,00	66,75	0,00	66,75 D
278321004	J.F. DE BARRIO	0,00	0,00	0,00	28,80	28,80	0,00

Balancete Geral (Período [Dezembro - Dezembro] e Acumulado) - 2021

Valores em EUR

Data Contab 31 15 2021

Lançamento <TODOS>

Conta	Descrição	Dezembro			Acumulado		
		Mov. Débito	Mov. Crédito	Saldo	Mov. Débito	Mov. Crédito	Saldo
278321006	J.F. DE CELA	0,00	0,00	0,00	15,12	15,12	0,00
278321008	J.F. DE ÉVORA DE ACOBACA	0,00	0,00	0,00	43,32	0,00	43,32 D
278321013	J.F. DE S. MARTINHO DO PO	0,00	0,00	0,00	15,12	15,12	0,00
278321016	FREGUESIA DE S. FRANCISCO	0,00	0,00	0,00	28,80	28,80	0,00
278321093	J.F. DE ALVORNINHA	0,00	0,00	0,00	10,08	10,08	0,00
278321094	J.F. DE A DOS FRANÇOS	0,00	0,00	0,00	15,12	15,12	0,00
278321096	J.F. DE CARVALHAL BENFEIT	0,00	0,00	0,00	28,80	28,80	0,00
278321098	J.F. DE LANDAL	0,00	0,00	0,00	15,12	15,12	0,00
278321100	J.F. DE VILA DE SANTA CAT	0,00	0,00	0,00	18,83	18,53	0,30 D
278321102	J.F. DE CAMARA DE LOBOS	0,00	0,00	0,00	44,96	44,96	0,00
278321122	J.F. DE VILE	0,00	0,00	0,00	36,16	0,00	36,16 D
278321123	J.F. DE BEIÓS	0,00	0,00	0,00	24,12	24,12	0,00
278321124	J.F. DE OLIVEIRA DO CONDE	0,00	0,00	0,00	28,80	28,80	0,00
278321125	J.F. DE PAPIZIOS	0,00	0,00	0,00	0,28	0,00	0,28 D
278321126	J.F. DE PARADA (CARREGAL	0,00	0,00	0,00	25,76	25,76	0,00
278321127	J.F. DE CARREGUEIRA	0,00	0,00	0,00	26,91	26,91	0,00
278321131	J.F. DE ULME	0,00	0,00	0,00	28,80	28,80	0,00
278321132	FREGUESIA DE VA. E DE CAVA	0,00	0,00	0,00	25,76	25,76	0,00
278321133	J.F. DE ALHODES	0,00	0,00	0,00	76,52	0,00	76,52 D
278321137	J.F. DE FORNELÓS	0,00	0,00	0,00	15,12	15,12	0,00
278321140	J.F. DE NESPEREIRA (CINFA	0,00	0,00	0,00	15,12	15,12	0,00
278321141	J.F. DE OLIVEIRA DO DOURO	0,00	0,00	0,00	15,12	15,12	0,00
278321142	J.F. DE RAMIRES	0,00	0,00	0,00	80,31	0,00	80,31 D
278321143	J.F. DE SANTIAGO DE PIAES	0,00	0,00	0,00	76,52	0,00	76,52 D
278321144	J.F. DE SOUSELO	0,00	0,00	0,00	57,57	28,80	28,77 D
278321145	J.F. DE S. CRISTOVÃO NOGU	0,00	0,00	0,00	15,12	15,12	0,00
278321148	J.F. DE TRAVANCA (CINFÃES	0,00	0,00	0,00	15,12	15,12	0,00
278321149	J.F. DE CUBA	0,00	0,00	0,00	28,80	28,80	0,00
278321150	J.F. DE FARO ALENTEJO	0,00	0,00	0,00	25,76	25,76	0,00
278321151	J.F. DE VILA RUIVA	0,00	0,00	0,00	40,81	25,76	15,05 D
278321152	J.F. DE VILA ALVA	0,00	0,00	0,00	25,76	25,76	0,00
278321153	J.F. DE S. MIGUEL MACHEDE	0,00	0,00	0,00	25,76	25,76	0,00
278321154	J.F. DE BUARCOS	0,00	0,00	0,00	33,84	33,84	0,00
278321158	J.F. DE TAVAREDE	0,00	0,00	0,00	44,96	44,96	0,00
278321159	J.F. DE MONTE	0,00	0,00	0,00	15,20	15,20	0,00
278321160	J.F. DE SANTA LUZIA	0,00	0,00	0,00	35,84	35,84	0,00
278321161	J.F. DE SANTA MARIA MAIOR	0,00	0,00	0,00	48,48	48,48	0,00
278321162	J.F. DE SANTO ANTONIO	0,00	0,00	0,00	64,16	64,18	0,02 C
278321163	J.F. DE S. GONÇALO	0,00	0,00	0,00	41,92	41,92	0,00
278321164	J.F. DE S. MARTINHO	0,00	0,00	0,00	64,16	64,16	0,00
278321165	J.F. DE S. ROQUE	0,00	0,00	0,00	34,88	34,88	0,00
278321232	J.F. DE RIBEIRA DOS CARIN	0,00	0,00	0,00	0,29	0,00	0,29 D
278321253	J.F. DE BARAO S. JOÃO	0,00	0,00	0,00	92,05	0,00	92,05 D
278321254	J.F. DE BENSAFRIM	0,00	0,00	0,00	92,05	0,00	92,05 D
278321260	J.F. DE PENHA DE FRANCA	0,00	0,00	0,00	209,55	209,05	0,50 D
278321262	J.F. DE SANTO ESTEVAO	0,00	0,00	0,00	62,57	0,00	62,57 D
278321293	J.F. DE PRAIA DE MIRA	0,00	0,00	0,00	24,24	0,00	24,24 D
278321295	J.F. DE MOITA	0,00	0,00	0,00	44,96	44,96	0,00
278321296	J.F. DE GATÕES	0,00	0,00	0,00	30,10	0,00	30,10 D
278321297	J.F. DE SEIXO DE GATOS	0,00	0,00	0,00	15,12	15,12	0,00
278321298	J.F. DE CANDEDO	0,00	0,00	0,00	76,80	15,12	61,68 D
278321300	J.F. DE FIOZHOSO	0,00	0,00	0,00	15,20	15,12	0,08 D
278321301	J.F. DE JOU	0,00	0,00	0,00	15,12	15,12	0,00
278321302	J.F. DE MURCA	0,00	0,00	0,00	15,12	15,12	0,00
278321303	J.F. DE NOURA	0,00	0,00	0,00	61,68	0,00	61,68 D
278321305	J.F. DE VALONGO MILHAIS	0,00	0,00	0,00	15,12	15,12	0,00
278321365	J.F. DE ALMAGRE RA	0,00	0,00	0,00	28,80	28,80	0,00
278321366	J.F. DE CARNIDE	0,00	0,00	0,00	27,28	27,28	0,00
278321367	J.F. DE CARRIÇO	0,00	0,00	0,00	30,83	30,83	0,00
278321369	J.F. DE LOURICAL	0,00	0,00	0,00	28,80	28,80	0,00
278321372	J.F. DE PELARIGA	0,00	0,00	0,00	28,80	28,80	0,00
278321373	J.F. DE POMBAL (POMBALI	0,00	0,00	0,00	43,81	43,81	0,00
278321374	J.F. DE REDINHA	0,00	0,00	0,00	28,80	28,80	0,00

Balancete Geral (Período [Dezembro - Dezembro] e Acumulado) - 2021

Valores em EUR

Data Contab: 31-15-2021

Lançamento: <TODOS>

Conta	Descrição	Dezembro - Dezembro			Acumulado		
		Mov. Débito	Mov. Crédito	Saldo	Mov. Débito	Mov. Crédito	Saldo
278321377	J.F. DE VERMOIL	0,00	0,00	0,00	33,84	33,84	0,00
278321378	J.F. DE VILA CHÃ	0,00	0,00	0,00	30,24	0,00	30,24 D
278321380	J.F. DE CAMPO	0,00	0,00	0,00	3,02	0,00	3,02 D
278321381	J.F. DE MONSARAZ	0,00	0,00	0,00	30,80	30,80	0,00
278321382	J.F. DE REGUENGOS DE MONS	0,00	0,00	0,00	44,96	44,96	0,00
278321383	J.F. DE CORVAL	0,00	0,00	0,00	28,80	28,80	0,00
278321386	J.F. DE SERRA AGUA	0,00	0,00	0,00	185,93	0,00	185,93 D
278321406	J.F. DE CORROIOS	0,00	0,00	0,00	63,57	63,57	0,00
278321410	J.F. DE COUTO ESTEVES	0,00	0,00	0,00	25,76	25,76	0,00
278321412	J.F. DE PESSEGUIRO DO VO	0,00	0,00	0,00	28,80	28,80	0,00
278321413	J.F. DE ROCAS DO VOUGA	0,00	0,00	0,00	28,80	28,80	0,00
278321414	J.F. DE SEVER DO VOUGA	0,00	0,00	0,00	137,18	0,00	137,18 D
278321416	J.F. DE TALHADAS	0,00	0,00	0,00	28,80	28,80	0,00
278321422	J.F. DE FRATEL	0,00	0,00	0,00	25,76	25,76	0,00
278321423	J.F. DE PERAIS	0,00	0,00	0,00	25,76	25,76	0,00
278321428	J.F. DE CINFAES	0,00	0,00	0,00	52,41	15,12	37,29 D
278321435	J.F. DE PORTIMÃO	0,00	0,00	0,00	146,01	0,00	146,01
278321437	J.F. DE S. VICENTE PAUL	0,00	0,00	0,00	15,12	15,12	0,00
278321438	J.F. DE VENDAS NOVAS	0,00	0,00	0,00	142,82	142,82	0,00
278321453	J.F. DE CASTELO BRANCO	0,00	0,00	0,00	35,28	35,28	0,00
278321479	J.F. DE FOZ DO ARELHO	0,00	0,00	0,00	28,80	28,80	0,00
278321481	J.F. DE VALES	0,00	0,00	0,00	25,76	25,76	0,00
278321484	J.F. IMACULADO CORAÇÃO MA	0,00	0,00	0,00	41,92	41,92	0,00
278321488	J.F. DE SANTO QUINTINO	0,00	0,00	0,00	28,80	28,80	0,00
278321491	J.F. DE SAPATARIA	0,00	0,00	0,00	28,80	28,80	0,00
278321493	J.F. DE PINHAL NOVO	0,00	0,00	0,00	44,71	0,00	44,71 D
278321500	J.F. DE BUDENS	0,00	0,00	0,00	28,80	28,80	0,00
278321508	J.F. GÂNDARAS	0,00	0,00	0,00	15,12	15,12	0,00
278321512	Freguesia de Aljubarrota	0,00	0,00	0,00	25,20	25,20	0,00
278321513	FREGUESIA DE CHAMUSCA E P	0,00	0,00	0,00	28,80	28,80	0,00
278321515	FREGUESIA DE GÓIS	0,00	0,00	0,00	28,80	28,80	0,00
278321516	FREGUESIA DE GUARDA	0,00	0,00	0,00	35,28	35,28	0,00
278321517	FREGUESIA DE LEIRIA, POU	0,00	0,00	0,00	55,04	55,04	0,00
278321519	FREGUESIA DE NSA SRA DA C	0,00	0,00	0,00	15,12	15,12	0,00
278321521	JUNTA DE FREGUESIA DE JAR	0,00	0,00	0,00	15,12	15,12	0,00
278321522	UNIÃO DAS FREGUESIAS ADOU	0,00	0,00	0,00	17,68	17,68	0,00
278321523	UNIÃO DAS FREGUESIAS DE A	0,00	0,00	0,00	25,20	25,20	0,00
278321526	UNIÃO DAS FREGUESIAS DE C	0,00	0,00	0,00	15,12	15,12	0,00
278321527	UNIÃO DAS FREGUESIAS DE C	0,00	0,00	0,00	28,80	28,80	0,00
278321528	UNIÃO DAS FREGUESIAS DE G	0,00	0,00	0,00	15,12	15,12	0,00
278321529	UNIÃO DAS FREGUESIAS DE G	0,00	0,00	0,00	44,96	44,96	0,00
278321530	UNIÃO DAS FREGUESIAS DE L	0,00	0,00	0,00	144,71	144,71	0,00
278321531	UNIÃO DAS FREGUESIAS DE M	0,00	0,00	0,00	15,12	15,12	0,00
278321532	UNIÃO DAS FREGUESIAS DE N	0,00	0,00	0,00	15,12	15,12	0,00
278321533	UNIÃO DAS FREGUESIAS DE P	0,00	0,00	0,00	28,80	28,80	0,00
278321534	UNIÃO DAS FREGUESIAS DE P	0,00	0,00	0,00	25,20	25,20	0,00
278321535	UNIÃO DAS FREGUESIAS DE P	0,00	0,00	0,00	44,96	44,96	0,00
278321536	UNIÃO DAS FREGUESIAS DE S	0,00	0,00	0,00	41,92	41,92	0,00
278321537	U. F. SANTIAGO, S. SIMÃO	0,00	0,00	0,00	44,96	44,96	0,00
278321538	UNIÃO DAS FREGUESIAS DE T	0,00	0,00	0,00	15,12	15,12	0,00
278321539	UNIÃO DAS FREGUESIAS DE V	0,00	0,00	0,00	41,92	41,92	0,00
278321541	FREGUESIA DE MELRES E MED	0,00	0,00	0,00	28,80	28,80	0,00
278321543	FREGUESIA DE CARREGAL DO	0,00	0,00	0,00	28,80	28,80	0,00
278321545	UNIÃO DAS FREGUESIAS DE S	0,00	0,00	0,00	28,80	28,80	0,00
278321546	FREGUESIA DE MAIORGA	0,00	0,00	0,00	28,80	28,80	0,00
278321548	FREGUESIA DE POUSAFLORES	0,00	0,00	0,00	10,64	10,64	0,00
2786	Apoio a Timor-Leste	0,00	0,00	0,00	0,00	1 250,00	1 250,00 C
28	DIFERIMENTOS	70 479,92	2 644,75	67 835,17 D	118 180,86	124 879,40	6 698,54 C
281	Gastos a reconhecer	2 631,09	2 644,75	13,66 C	50 332,03	40 522,52	9 809,51 D
2811	Tickets de refeição	2 554,42	2 568,08	13,66 C	30 318,37	30 318,37	0,00
2819	Outros gastos diferidos	76,67	76,67	0,00	20 013,66	10 204,15	9 809,51 D
282	Rendimentos a Reconhecer	67 848,83	0,00	67 848,83 D	67 848,83	84 356,88	16 508,05 C
2821	Rendimentos a reconhecer	67 848,83	0,00	67 848,83 D	67 848,83	84 356,88	16 508,05 C

Balancete Geral (Período [Dezembro - Dezembro] e Acumulado) - 2021

Valores em EUR

Data Contab. 31-12-2021

Lançamento: <TODOS>

Conta	Descrição	Dezembro - Dezembro			Acumulado		
		Mov. Débito	Mov. Crédito	Saldo	Mov. Débito	Mov. Crédito	Saldo
41	INVESTIMENTOS FINANCEIROS	51,75	0,00	51,75 D	253 749,28	0,00	253 749,28 D
415	Outros Investimentos Fina	51,75	0,00	51,75 D	253 749,28	0,00	253 749,28 D
4157	Outros Investimentos Fina	51,75	0,00	51,75 D	3 749,28	0,00	3 749,28 D
41571	FCT	51,75	0,00	51,75 D	3 749,28	0,00	3 749,28 D
41584	FEFAL	0,00	0,00	0,00	250 000,00	0,00	250 000,00 D
43	ACTIVOS FIXOS TANGÍVEIS	0,00	4 980,92	4 980,92 C	1 960 693,84	1 278 241,20	682 452,64 D
432	Edifícios e outras constr	0,00	0,00	0,00	1 130 594,63	0,00	1 130 594,63 D
4321	Edifícios e outras constr	0,00	0,00	0,00	322 314,26	0,00	322 314,26 D
4322	Ampliações e Conservação	0,00	0,00	0,00	294 835,67	0,00	294 835,67 D
4323	Sede Ampliação	0,00	0,00	0,00	513 444,70	0,00	513 444,70 D
434	Equipamento de transporte	0,00	0,00	0,00	156 241,88	0,00	156 241,88 D
4341	Viatura da Sede	0,00	0,00	0,00	87 463,95	0,00	87 463,95 D
4343	Viatura Pickup Timor	0,00	0,00	0,00	17 277,93	0,00	17 277,93 D
4346	Audi A4	0,00	0,00	0,00	51 500,00	0,00	51 500,00 D
435	Equipamento administrativ	0,00	0,00	0,00	320 724,72	0,00	320 724,72 D
4351	Equip. admin. - Sede	0,00	0,00	0,00	283 511,76	0,00	283 511,76 D
4352	Equip. admin. - Delegação	0,00	0,00	0,00	34 943,04	0,00	34 943,04 D
4353	Equipamento Administrativ	0,00	0,00	0,00	2 269,92	0,00	2 269,92 D
437	Outros activos fixos tang	0,00	0,00	0,00	353 132,61	0,00	353 132,61 D
4371	biblioteca	0,00	0,00	0,00	1 369,42	0,00	1 369,42 D
4372	rouparia e outros	0,00	0,00	0,00	4 172,31	0,00	4 172,31 D
4373	equipamento informático	0,00	0,00	0,00	248 390,92	0,00	248 390,92 D
4374	Equipamento de Projecção	0,00	0,00	0,00	46 054,62	0,00	46 054,62 D
4375	Ferr. e Utens. - Mercado	0,00	0,00	0,00	1 560,18	0,00	1 560,18 D
4376	Outros activos fixos tang	0,00	0,00	0,00	35,38	0,00	35,38 D
4379	Outras Imobilizações	0,00	0,00	0,00	51 549,78	0,00	51 549,78 D
438	Depreciações acumuladas	0,00	4 980,92	4 980,92 C	0,00	1 278 241,20	1 278 241,20 C
4382	Edifícios e outras constr	0,00	1 392,93	1 392,93 C	0,00	528 326,50	528 326,50 C
43821	Edifícios e outras constr	0,00	1 392,93	1 392,93 C	0,00	233 490,83	233 490,83 C
43822	Ampliações e Conservação	0,00	0,00	0,00	0,00	294 835,67	294 835,67 C
4384	Equipamento de transporte	0,00	1 814,35	1 814,35 C	0,00	141 805,52	141 805,52 C
43841	Viatura da Sede	0,00	1 814,35	1 814,35 C	0,00	124 527,59	124 527,59 C
43844	Viatura Pick Up Timor	0,00	0,00	0,00	17 277,93	17 277,93 C	17 277,93 C
4385	Equipamento administrativ	0,00	348,26	348,26 C	0,00	279 600,86	279 600,86 C
43851	Equip. admin. - Sede	0,00	314,55	314,55 C	0,00	242 496,49	242 496,49 C
43852	Equip. admin. - Delegação	0,00	33,71	33,71 C	0,00	34 864,45	34 864,45 C
43853	Equipamento Administrativ	0,00	0,00	0,00	0,00	2 239,92	2 239,92 C
43871	Outros Activos Tangíveis	0,00	1 425,38	1 425,38 C	0,00	328 508,32	328 508,32 C
43872	Ferramentas e utensílios	0,00	0,00	0,00	0,00	1 552,57	1 552,57 C
43879	Taras e vasilhame	0,00	0,00	0,00	0,00	35,38	35,38 C
43879	Outras Imobilizações Corp	0,00	1 425,38	1 425,38 C	0,00	326 920,37	326 920,37 C
438791	biblioteca	0,00	0,00	0,00	0,00	1 369,42	1 369,42 C
438792	rouparia e outros	0,00	10,63	10,63 C	0,00	3 392,31	3 392,31 C
438793	equipamento informático	0,00	1 181,75	1 181,75 C	0,00	240 630,81	240 630,81 C
438794	Equipamento de Projecção	0,00	93,50	93,50 C	0,00	32 732,83	32 732,83 C
438795	Outras Imobilizações	0,00	139,50	139,50 C	0,00	48 795,00	48 795,00 C
44	ACTIVOS INTANGÍVEIS	0,00	0,00	0,00	29 700,58	29 509,54	191,04 D
443	Programas de Computador	0,00	0,00	0,00	29 700,58	0,00	29 700,58 D
4433	Amortizações Acumuladas -	0,00	0,00	0,00	29 700,58	0,00	29 700,58 D
448	Amortizações acumuladas	0,00	0,00	0,00	0,00	29 509,54	29 509,54 C
4483	Programas de Computador	0,00	0,00	0,00	0,00	29 509,54	29 509,54 C
45	Investimentos em Curso	111 757,89	0,00	111 757,89 D	899 334,81	577 091,81	322 243,00 D
453	Activos Fixos Tangíveis e	111 757,89	0,00	111 757,89 D	899 334,81	577 091,81	322 243,00 D
4531	Sede - Ampliação	0,00	0,00	0,00	549 301,72	549 301,72	0,00
453101	Projectos e Arquitectura	0,00	0,00	0,00	31 549,50	31 549,50	0,00
453102	Empreitada	0,00	0,00	0,00	465 252,45	465 252,45	0,00
453103	Fiscalização	0,00	0,00	0,00	17 378,36	17 378,36	0,00
453104	Ramais de Acesso - Águas	0,00	0,00	0,00	30 765,61	30 765,61	0,00
453105	Certificado Energético	0,00	0,00	0,00	2 767,50	2 767,50	0,00
453106	Licença de utilização	0,00	0,00	0,00	100,00	100,00	0,00
453107	Avaliação acústica	0,00	0,00	0,00	553,50	553,50	0,00
453108	Certificação Energética	0,00	0,00	0,00	0,00	934,80	934,80 C
453109	Segurança incêndios	0,00	0,00	0,00	934,80	0,00	934,80 D

Balancete Geral (Período [Dezembro - Dezembro] e Acumulado) - 2021

Valores em EUR

Data Contab 31-12-2021

Lançamento: <TODOS>

Conta	Descrição	Dezembro - Dezembro			Acumulado		
		Mov. Débito	Mov. Crédito	Saldo	Mov. Débito	Mov. Crédito	Saldo
4532	REABILITAÇÃO DO EDIFÍCIO	111 757,89	0,00	111 757,89 D	350 033,09	27 790,09	322 243,00 D
453201	Projecto e arquitectura	11 316,00	0,00	11 316,00 D	44 034,00	0,00	44 034,00 D
453202	Empreitada	98 892,09	0,00	98 892,09 D	292 825,79	27 790,09	265 035,70 D
453203	Fiscalização	1 549,80	0,00	1 549,80 D	13 173,30	0,00	13 173,30 D
56	RESULTADOS TRANSITADOS	0,00	0,00	0,00	357 268,82	2 840 825,23	2 483 556,41 C
561	Resultados transitados do	0,00	0,00	0,00	0,00	2 374 287,18	2 374 287,18 C
562	Proveitos de exercicios a	0,00	0,00	0,00	0,00	466 538,05	466 538,05 C
563	Custos de exercicios ante	0,00	0,00	0,00	330 962,32	0,00	330 962,32 D
564	Outras regularizações	0,00	0,00	0,00	26 306,50	0,00	26 306,50 D
59	OUTRAS VARIAÇÕES NO CAPIT	5 145,44	0,00	5 145,44 D	5 262,58	21 734,31	16 471,73 C
593	Subsidios	5 145,44	0,00	5 145,44 D	5 262,58	7 484,31	2 221,73 C
5931	Subsidios Atribuidos	5 145,44	0,00	5 145,44 D	5 145,44	7 484,31	2 338,87 C
59311	Compete 2020 - POCI-S762-	5 145,44	0,00	5 145,44 D	5 145,44	0,00	117,14 D
5932	Ajustamentos em Subsidios	0,00	0,00	0,00	117,14	0,00	117,14 D
59321	Compete 2020 - POCI-05-S7	0,00	0,00	0,00	117,14	0,00	117,14 D
594	Doações	0,00	0,00	0,00	0,00	14 250,00	14 250,00 C
62	FORNECIMENTOS E SRV EXTER	108 433,56	914,18	107 519,38 D	356 176,76	6 906,33	349 270,43 C
622	Serviços Especializados	4 355,93	0,00	4 355,93 D	34 481,96	0,00	34 481,96 D
6221	Trabalhos Especializados	2 555,33	0,00	2 555,33 D	22 386,30	0,00	22 386,30 D
62213	Serviços de Informática	1 842,05	0,00	1 842,05 D	13 783,09	0,00	13 783,09 D
62215	Clipping Diversos	713,28	0,00	713,28 D	8 603,21	0,00	8 603,21 D
62215	Clipping Diversos	713,28	0,00	713,28 D	8 603,21	0,00	8 603,21 D
6222	Publicidade e Propaganda	0,00	0,00	0,00	141,66	0,00	141,66 D
6223	Vigilância e Segurança	0,00	0,00	0,00	335,30	0,00	335,30 D
6224	Honorários	318,97	0,00	318,97 D	3 097,84	0,00	3 097,84 D
62243	Outros Trabalhos	318,97	0,00	318,97 D	3 097,84	0,00	3 097,84 D
6226	Conservação e Reparação	1 481,63	0,00	1 481,63 D	8 520,86	0,00	8 520,86 D
623	Materias	4 028,95	0,00	4 028,95 D	29 699,98	1 989,53	27 710,45 D
6231	Ferramentas e Utensílios	0,00	0,00	0,00	7 984,65	0,00	7 984,65 D
6232	Livros e Documentação Téc	0,00	0,00	0,00	251,38	0,00	251,38 D
6233	Material de Escritório	1 028,95	0,00	1 028,95 D	15 777,71	1 949,53	13 828,18 D
62331	Artigos diversos de Exped	44,05	0,00	44,05 D	1 103,04	0,00	1 103,04 D
62332	Ofícios envelopes e outro	0,00	0,00	0,00	787,20	0,00	787,20 D
62333	Outros Trabalhos de Tipog	0,00	0,00	0,00	2 586,73	0,00	2 586,73 D
62334	Encargos com Fotocopiador	601,17	0,00	601,17 D	6 570,25	1 949,53	4 620,72 D
62336	Material Informático	310,43	0,00	310,43 D	2 917,24	0,00	2 917,24 D
62338	Outras Aquisições	73,30	0,00	73,30 D	1 813,25	0,00	1 813,25 D
6234	Artigos para Oferta	3 000,00	0,00	3 000,00 D	5 686,24	40,00	5 646,24 D
624	Energia e Fluidos	2 242,66	0,00	2 242,66 D	16 254,54	299,90	15 954,64 D
6241	Electricidade	1 079,15	0,00	1 079,15 D	6 720,86	113,45	6 607,41 D
6242	Combustiveis	540,34	0,00	540,34 D	6 123,31	0,00	6 123,31 D
62421	Combustiveis	540,34	0,00	540,34 D	6 123,31	0,00	6 123,31 D
6243	Água	623,17	0,00	623,17 D	3 410,37	186,45	3 223,92 D
625	Transportes	4 362,08	0,00	4 362,08 D	22 913,97	0,00	22 913,97 D
6251	Deslocações e estadas	4 362,08	0,00	4 362,08 D	22 913,97	0,00	22 913,97 D
62511	Deslocações e Estadas de	1 471,98	0,00	1 471,98 D	5 076,30	0,00	5 076,30 D
625111	Táxis	0,00	0,00	0,00	83,00	0,00	83,00 D
625112	Transportes Colectivos	0,00	0,00	0,00	117,20	0,00	117,20 D
625113	Viatura Própria	1 092,78	0,00	1 092,78 D	2 082,94	0,00	2 082,94 D
625114	Alojamento e Alimentação	0,00	0,00	0,00	65,80	0,00	65,80 D
625115	Portagens e Recolha de Vi	379,20	0,00	379,20 D	2 727,36	0,00	2 727,36 D
62512	Deslocações e Estadas dos	2 890,10	0,00	2 890,10 D	17 837,67	0,00	17 837,67 D
625121	Reuniões com entidades of	183,10	0,00	183,10 D	872,50	0,00	872,50 D
625122	Reuniões Orgãos Sociais	2 707,00	0,00	2 707,00 D	16 965,17	0,00	16 965,17 D
626	Serviços Diversos	93 443,94	914,18	92 529,76 D	252 826,31	4 616,90	248 209,41 D
6261	Rendas e alugueres	59,01	0,00	59,01 D	744,56	0,00	744,56 D
6262	Comunicação	1 447,92	0,00	1 447,92 D	18 109,62	3 051,20	15 058,42 D
62621	Avenças e Franquias	668,97	0,00	668,97 D	4 425,34	0,00	4 425,34 D
62622	Comunicação-telefonos e o	778,95	0,00	778,95 D	13 684,28	3 051,20	10 633,08 D
6263	Seguros	0,00	0,00	0,00	3 813,96	0,00	3 813,96 D
62631	Múltiplos	0,00	0,00	0,00	1 288,65	0,00	1 288,65 D
62632	Ramo Viaturas	0,00	0,00	0,00	2 525,31	0,00	2 525,31 D
6265	Contencioso e notariado	0,00	0,00	0,00	85,00	0,00	85,00 D
6267	Limpeza, higiene e confor	152,61	0,00	152,61 D	2 066,18	0,00	2 066,18 D

Balancete Geral (Período [Dezembro - Dezembro] e Acumulado) - 2021

Valores em EUR

Data Contab: 31.12.2021

Lançamento <TODOS>

Conta	Descrição	Dezembro - Dezembro			Acumulado		
		Mov. Débito	Mov. Crédito	Saldo	Mov. Débito	Mov. Crédito	Saldo
6268	Outros Fornecimentos e Se	91 784,40	914,18	90 870,22 D	228 006,99	1 565,70	226 441,29 D
62681	Outros Encargos da Sede	1 383,29	774,90	608,39 D	9 660,35	1 097,84	8 562,51 D
626811	Jornais, Revistas e Outro	148,30	0,00	148,30 D	2 507,40	0,00	2 507,40 D
626813	Decorações/Ornatações	0,00	0,00	0,00	11,17	0,00	11,17 D
626814	Cornemorações e Convívios	0,00	0,00	0,00	688,80	0,00	688,80 D
626815	Aquisições para o Bar	460,09	0,00	460,09 D	2 923,00	0,00	2 923,00 D
626816	Outras aquisições de bens	774,90	774,90	0,00	2 405,43	1 016,47	1 388,96 D
626817	Preitos/Homenagens	0,00	0,00	0,00	323,50	0,00	323,50 D
626818	Serviços de TV Cabo	0,00	0,00	0,00	801,05	81,37	719,68 D
62684	Congressos, Seminários e	89 330,52	0,00	89 330,52 D	207 483,90	0,00	207 483,90 D
626848	CONGRESSO	89 330,52	0,00	89 330,52 D	207 483,90	0,00	207 483,90 D
62684801	Congresso Alojamento /	8 530,90	0,00	8 530,90 D	9 557,65	0,00	9 557,65 D
62684804	Congresso Alimentação	40 945,30	0,00	40 945,30 D	40 963,30	0,00	40 963,30 D
62684805	Material Gráfico	17 237,84	0,00	17 237,84 D	17 237,84	0,00	17 237,84 D
62684806	Organização e Multimédia	7 626,00	0,00	7 626,00 D	107 590,97	0,00	107 590,97 D
62684807	Audiovisuais	492,00	0,00	492,00 D	984,00	0,00	984,00 D
62684808	Outros	2 433,03	0,00	2 433,03 D	5 554,69	0,00	5 554,69 D
62684809	Publicidade	0,00	0,00	0,00	13 530,00	0,00	13 530,00 D
62684810	Hospedeiras	4 124,50	0,00	4 124,50 D	4 124,50	0,00	4 124,50 D
62684811	Salas	150,00	0,00	150,00 D	150,00	0,00	150,00 D
62684812	Testagem COVID	7 790,95	0,00	7 790,95 D	7 790,95	0,00	7 790,95 D
62688	Encargos da Delegação de	1 070,59	139,28	931,31 D	10 862,74	467,86	10 394,88 D
6268801	Material de Escritório -	179,63	0,00	179,63 D	639,92	0,00	639,92 D
6268802	Comunicação - Lx	8,27	0,00	8,27 D	34,12	0,00	34,12 D
6268803	Transportes - Lx	9,15	0,00	9,15 D	39,15	0,00	39,15 D
6268806	Conservação e Reparação -	0,00	0,00	0,00	5,99	0,00	5,99 D
6268807	Limpeza, higiene e confort	210,00	0,00	210,00 D	3 341,68	21,19	3 320,49 D
6268808	Jornais - Rev-stas e Outro	24,50	0,00	24,50 D	228,30	0,00	228,30 D
6268809	Aquisições para o bar - L	26,10	0,00	26,10 D	1 152,78	0,00	1 152,78 D
6268811	Electricidade - Lx	476,28	139,28	337,00 D	2 370,33	271,07	2 099,26 D
6268812	Água - Lx	48,71	0,00	48,71 D	452,22	175,60	276,62 D
6268814	Rendas e Alugueres - Lx	87,95	0,00	87,95 D	2 598,25	0,00	2 598,25 D
63	GASTOS COM O PESSOAL	76 597,38	0,00	76 597,38 D	1 117 461,94	717,11	1 116 744,83 D
632	Remunerações do pessoal	62 780,17	0,00	62 780,17 D	896 531,75	0,00	896 531,75 D
6321	Remunerações do pessoal	56 974,99	0,00	56 974,99 D	728 686,05	0,00	728 686,05 D
6323	Remunerações do pessoal -	0,00	0,00	0,00	126 074,19	0,00	126 074,19 D
6324	Remunerações do pessoal	3 364,91	0,00	3 364,91 D	39 083,64	0,00	39 083,64 D
632414	Remunerações do pessoal	810,49	0,00	810,49 D	8 778,93	0,00	8 778,93 D
63245	Remunerações do pessoal	2 554,42	0,00	2 554,42 D	30 304,71	0,00	30 304,71 D
6325	Remunerações do pessoal -	762,33	0,00	762,33 D	762,33	0,00	762,33 D
6328	Remunerações do pessoal -	1 677,94	0,00	1 677,94 D	1 925,54	0,00	1 925,54 D
635	Encargos sobre remuneraçõ	12 239,02	0,00	12 239,02 D	181 238,20	0,00	181 238,20 D
6351	Segurança Social	11 854,17	0,00	11 854,17 D	180 701,69	0,00	180 701,69 D
6353	CGA	380,65	0,00	380,65 D	486,96	0,00	486,96 D
6357	Encargos sobre Remuneraçõ	4,20	0,00	4,20 D	49,55	0,00	49,55 D
636	Seguros de acidentes no t	0,00	0,00	0,00	27 247,21	0,00	27 247,21 D
6361	Acidentes de Trabalho	0,00	0,00	0,00	6 489,01	0,00	6 489,01 D
6362	Seguro de Saude	0,00	0,00	0,00	18 082,80	0,00	18 082,80 D
6364	Acidentes Pessoais	0,00	0,00	0,00	2 675,40	0,00	2 675,40 D
637	Gastos de acção social	195,00	0,00	195,00 D	2 449,26	717,11	1 732,15 D
6371	Serviços Clínicos	195,00	0,00	195,00 D	1 173,49	0,00	1 173,49 D
6372	Medicamentos	0,00	0,00	0,00	169,98	0,00	169,98 D
6374	Serviços de Segurança e H	0,00	0,00	0,00	1 105,79	717,11	388,68 D
638	Outros gastos com o pesso	1 383,19	0,00	1 383,19 D	9 995,52	0,00	9 995,52 D
6381	Formação de Pessoal	0,00	0,00	0,00	244,00	0,00	244,00 D
6382	Encargos com alojamento	753,00	0,00	753,00 D	9 036,00	0,00	9 036,00 D
6383	Contratações Eventuais de	622,33	0,00	622,33 D	622,33	0,00	622,33 D
6385	custo com ticket de refe	7,86	0,00	7,86 D	93,19	0,00	93,19 D
64	GASTOS DE DEPRECIACÃO E A	4 980,92	0,00	4 980,92 D	54 058,07	0,00	54 058,07 D
642	Activos fixos tangíveis	4 980,92	0,00	4 980,92 D	54 058,07	0,00	54 058,07 D
6421	Activos fixos tangíveis-p	4 980,92	0,00	4 980,92 D	54 058,07	0,00	54 058,07 D
64212	Deprec.edifícios outras c	1 392,93	0,00	1 392,93 D	11 580,73	0,00	11 580,73 D
642121	Deprec.edifícios outras c	1 392,93	0,00	1 392,93 D	11 580,73	0,00	11 580,73 D

Balancete Geral (Período [Dezembro - Dezembro] e Acumulado) - 2021

Valores em EUR

Data Contab : 31 12-2021

Lançamento <TODOS>

Conta	Descrição	Dezembro - Dezembro			Acumulado		
		Mov. Débito	Mov. Crédito	Saldo	Mov. Débito	Mov. Crédito	Saldo
64214	Deprec-equipamento de tra	1 814,35	0,00	1 814,35 D	21 772,24	0,00	21 772,24 D
642141	Viatura da Sede	1 814,35	0,00	1 814,35 D	21 772,24	0,00	21 772,24 D
64215	Deprec-equipamento admini	348,26	0,00	348,26 D	3 914,02	0,00	3 914,02 D
642151	Equipamento da Sede	314,55	0,00	314,55 D	3 509,33	0,00	3 509,33 D
642152	Equipamento da Delegação	33,71	0,00	33,71 D	404,69	0,00	404,69 D
64217	Deprec-outras imobi corpó	1 425,38	0,00	1 425,38 D	16 791,08	0,00	16 791,08 D
642172	Rouparia e Outros	10,63	0,00	10,63 D	127,50	0,00	127,50 D
642173	Equipamento informático	1 181,75	0,00	1 181,75 D	14 080,07	0,00	14 080,07 D
642174	Equipamento de Projectção	93,50	0,00	93,50 D	909,57	0,00	909,57 D
642175	Outras Imobilizações	139,50	0,00	139,50 D	1 673,94	0,00	1 673,94 D
68	OUTROS GASTOS E PERDAS	13,66	0,00	13,66 D	103 897,54	48 352,00	55 545,54 D
681	Impostos	0,00	0,00	0,00	449,88	0,00	449,88 D
6812	IUC	0,00	0,00	0,00	449,88	0,00	449,88 D
688	Outros	13,66	0,00	13,66 D	103 447,66	48 352,00	55 095,66 D
6881	Correcções Relativas a pe	13,66	0,00	13,66 D	13,66	0,00	13,66 D
68817	Correcções relativas a per	13,66	0,00	13,66 D	13,66	0,00	13,66 D
6883	Quotizações	0,00	0,00	0,00	98 704,00	48 352,00	50 352,00 D
68831	CCRE	0,00	0,00	0,00	90 418,00	42 066,00	48 352,00 D
68832	OICI	0,00	0,00	0,00	2 000,00	0,00	2 000,00 D
68833	CGLU	0,00	0,00	0,00	6 286,00	6 286,00	0,00
6888	Outros não especificados	0,00	0,00	0,00	4 730,00	0,00	4 730,00 D
68881	Multas e Penalidades	0,00	0,00	0,00	230,00	0,00	230,00 D
688812	Multas Não Fiscais	0,00	0,00	0,00	230,00	0,00	230,00 D
68882	PRÉMIOS ATRIBUIDOS	0,00	0,00	0,00	4 500,00	0,00	4 500,00 D
688821	PRÉMIO ANMP DE JORNALISMO	0,00	0,00	0,00	4 500,00	0,00	4 500,00 D
69	GASTOS E PERDAS DE FINANC	116,02	46,58	69,44 D	1 976,15	77,78	1 898,37 D
691	JUROS SUPORTADOS	0,00	0,00	0,00	96,70	0,00	96,70 D
69118	Outros Juros	0,00	0,00	0,00	96,70	0,00	96,70 D
692	Diferenças de câmbio desf	0,00	0,00	0,00	0,04	0,00	0,04 D
698	Outros Gastos e Perdas de	116,02	46,58	69,44 D	1 879,41	77,78	1 801,63 D
6982	Serviços Bancários	116,02	46,58	69,44 D	1 879,41	77,78	1 801,63 D
72	PRESTAÇÕES DE SERVIÇOS	3 500,00	71 000,00	67 500,00 C	72 393,64	1 755 325,06	1 682 931,42 C
721	Associadas	3 500,00	71 000,00	67 500,00 C	72 393,64	1 755 325,06	1 682 931,42 C
7211	Quotizações Anuais	0,00	0,00	0,00	66 893,64	1 610 325,06	1 543 431,42 C
7212	Inscrições em Congressos	3 500,00	71 000,00	67 500,00 C	5 500,00	145 000,00	139 500,00 C
75	SUBSÍDIOS À EXPLORAÇÃO	0,00	67 848,83	67 848,83 C	0,00	67 848,83	67 848,83 C
753	Compete 2020	0,00	67 848,83	67 848,83 C	0,00	67 848,83	67 848,83 C
7531	POCI-05-5762-FSE-000117	0,00	67 848,83	67 848,83 C	0,00	67 848,83	67 848,83 C
78	OUTROS RENDIMENTOS E GANH	20 000,00	35 145,44	15 145,44 C	45 000,00	245 425,04	200 425,04 C
781	Rendimentos Suplementares	20 000,00	30 000,00	10 000,00 C	45 000,00	240 279,60	195 279,60 C
7816	Outros Rendimentos suplem	20 000,00	30 000,00	10 000,00 C	45 000,00	240 279,60	195 279,60 C
78162	Patrocínios	20 000,00	30 000,00	10 000,00 C	45 000,00	240 279,60	195 279,60 C
781621	Patrocínios Congressos	20 000,00	30 000,00	10 000,00 C	45 000,00	234 000,00	189 000,00 C
781623	PATROCÍNIO PRÉMIO DE JORN	0,00	0,00	0,00	0,00	6 279,60	6 279,60 C
788	Outros	0,00	5 145,44	5 145,44 C	0,00	5 145,44	5 145,44 C
7883	Imputação de Subsídios pa	0,00	5 145,44	5 145,44 C	0,00	5 145,44	5 145,44 C
78831	Compete 2020 - POCI-05-57	0,00	5 145,44	5 145,44 C	0,00	5 145,44	5 145,44 C
81	Resultado Líquido do Peri	0,00	0,00	0,00	121 061,39	121 061,39	0,00
818	Resultado Líquido	0,00	0,00	0,00	121 061,39	121 061,39	0,00
	Soma Líquida	1 216 890,54	1 216 890,54	0,00	15 740 437,49	15 740 437,49	0,00

Balancete Geral (Período [Fim - Fim] e Acumulado) - 2021

Valores em EUR

Data Contab: 31-15-2021

Lançamento: <TODOS>

Conta	Descrição	Fim - Fim			Acumulado			
		Mov. Débito	Mov. Crédito	Saldo	Mov. Débito	Mov. Crédito	Saldo	
11	CAIXA	0,00	0,00	0,00	137 575,63	136 766,73	808,90	D
111	Caixa Da Sede	0,00	0,00	0,00	27 928,38	27 692,21	236,17	D
112	Caixa Da Delegação	0,00	0,00	0,00	3 070,14	2 497,41	572,73	D
119	CAIXA RECEBIMENTO	0,00	0,00	0,00	106 577,11	106 577,11	0,00	
12	DEPÓSITOS À ORDEM	0,00	0,00	0,00	3 468 653,60	2 814 521,41	654 132,19	D
1201	BANCO BPI - CONTA PROPRIA	0,00	0,00	0,00	2 313 979,42	1 956 750,55	357 228,87	D
1204	BANCO BPI - SEGURO BOMBEI	0,00	0,00	0,00	584 754,29	475 982,71	108 771,58	D
1208	BANCO CGD - 0255141652431	0,00	0,00	0,00	330 426,57	280 021,62	50 404,95	D
1211	BANCO BPI - SEGURO ELEITO	0,00	0,00	0,00	205 768,44	73 387,02	132 381,42	D
1212	BANCO CGD - 2021055365930	0,00	0,00	0,00	21 880,97	21 880,97	0,00	
1213	BANCO BPI - MAREMOTO NA A	0,00	0,00	0,00	5 345,37	0,00	5 345,37	D
1214	BANCO-CGD - 2021057735330	0,00	0,00	0,00	6 498,54	6 498,54	0,00	
13	OUTROS DEPÓSITOS BANCÁRIO	0,00	0,00	0,00	1 160 000,00	260 000,00	900 000,00	D
13149	CGD conta 0255141652620-1	0,00	0,00	0,00	60 000,00	60 000,00	0,00	
13195	CGD CONTA 111	0,00	0,00	0,00	200 000,00	200 000,00	0,00	
13196	CGD CONTA 112	0,00	0,00	0,00	900 000,00	0,00	900 000,00	D
211	ASSOCIADOS	0,00	0,00	0,00	1 990 758,87	1 856 043,24	134 715,63	D
211	Associados c/c	0,00	0,00	0,00	1 985 828,77	1 850 513,04	135 315,73	D
2111	Câmaras Municipais	0,00	0,00	0,00	1 985 828,77	1 850 513,04	135 315,73	D
21110001	C. M. DE AGUEDA	0,00	0,00	0,00	6 571,80	6 071,80	500,00	D
21110002	MUNICIPIO DE ALBERGARIA-	0,00	0,00	0,00	10 360,20	10 360,20	0,00	
21110003	C. M. DE ANADIA	0,00	0,00	0,00	5 930,10	5 430,10	500,00	D
21110004	C. M. DE AROUCA	0,00	0,00	0,00	5 430,10	5 430,10	0,00	
21110005	MUNICIPIO DE AVEIRO	0,00	0,00	0,00	6 071,80	6 071,80	0,00	
21110006	C. M. DE CASTELO DE PAIVA	0,00	0,00	0,00	5 430,10	5 430,10	0,00	
21110007	MUNICIPIO DE ESPINHO	0,00	0,00	0,00	5 430,10	5 430,10	0,00	
21110008	C. M. DE ESTARREJA	0,00	0,00	0,00	5 430,10	5 430,10	0,00	
21110009	C. M. DE FEIRA	0,00	0,00	0,00	6 571,80	6 571,80	0,00	
21110010	MUNICIPIO DE ILHAVO	0,00	0,00	0,00	5 430,10	5 430,10	0,00	
21110011	C. M. DE MEALHADA	0,00	0,00	0,00	5 430,10	5 430,10	0,00	
21110012	MUNICIPIO DA MURTOSA	0,00	0,00	0,00	4 859,24	4 859,24	0,00	
21110013	MUNICIPIO DE OLIVEIRA DE	0,00	0,00	0,00	6 571,80	6 571,80	0,00	
21110014	MUNICIPIO DE OLIVEIRA DO	0,00	0,00	0,00	5 430,10	5 430,10	0,00	
21110015	C. M. DE OVAR	0,00	0,00	0,00	6 571,80	6 571,80	0,00	
21110016	MUNICIPIO DE S. JOÃO MADE	0,00	0,00	0,00	5 430,10	4 930,10	500,00	D
21110017	C. M. DE SEVER DO VOUGA	0,00	0,00	0,00	5 430,10	5 430,10	0,00	
21110018	MUNICIPIO DE VAGOS	0,00	0,00	0,00	5 430,10	5 430,10	0,00	
21110019	MUNICIPIO DE VALE CAMBRA	0,00	0,00	0,00	5 430,10	5 430,10	0,00	
21110020	C. M. DE ALJUSTREL	0,00	0,00	0,00	4 859,24	4 359,24	500,00	D
21110021	C. M. DE ALMODOVAR	0,00	0,00	0,00	4 859,24	4 859,24	0,00	
21110022	MUNICIPIO DE ALVITO	0,00	0,00	0,00	4 859,24	4 859,24	0,00	
21110023	C. M. DE BEJA	0,00	0,00	0,00	5 430,10	5 430,10	0,00	
21110024	C. M. DE CASTRO VERDE	0,00	0,00	0,00	4 859,24	4 859,24	0,00	
21110025	C. M. DE CUBA	0,00	0,00	0,00	4 859,24	4 359,24	500,00	D
21110026	C. M. DE FERREIRA ALENTEJO	0,00	0,00	0,00	4 859,24	4 859,24	0,00	
21110027	C. M. DE MERTOLA	0,00	0,00	0,00	4 859,24	4 859,24	0,00	
21110028	C. M. DE MOURA	0,00	0,00	0,00	5 430,10	5 430,10	0,00	
21110029	MUNICIPIO DE ODEMIRA	0,00	0,00	0,00	5 430,10	5 430,10	0,00	
21110030	C. M. DE OURIQUE	0,00	0,00	0,00	4 859,24	4 859,24	0,00	
21110031	C. M. DE SERPA	0,00	0,00	0,00	5 430,10	5 430,10	0,00	
21110032	C. M. DE VIDIGUEIRA	0,00	0,00	0,00	5 805,19	4 859,24	945,95	D
21110033	C. M. DE AMARES	0,00	0,00	0,00	5 430,10	4 930,10	500,00	D
21110034	C. M. DE BARCELOS	0,00	0,00	0,00	6 571,80	6 071,80	500,00	D
21110035	MUNICIPIO DE BRAGA	0,00	0,00	0,00	12 643,60	12 143,60	500,00	D
21110036	C. M. DE CABECEIRAS DE BAS	0,00	0,00	0,00	5 430,10	5 430,10	0,00	
21110037	MUNICIPIO DE CELORICO DE	0,00	0,00	0,00	5 430,10	5 430,10	0,00	
21110038	MUNICIPIO DE ESPOSENDE	0,00	0,00	0,00	5 430,10	5 430,10	0,00	
21110039	MUNICIPIO DE FAFE	0,00	0,00	0,00	6 571,80	6 571,80	0,00	
21110040	MUNICIPIO DE GUIMARÃES	0,00	0,00	0,00	6 571,80	6 071,80	500,00	D
21110041	MUNICIPIO DE POVOA DO LAN	0,00	0,00	0,00	5 430,10	5 430,10	0,00	
21110042	C. M. DE TERRAS DO BOURO	0,00	0,00	0,00	4 359,24	4 359,24	0,00	
21110043	MUNICIPIO DE VIEIRA DO MI	0,00	0,00	0,00	4 930,10	4 930,10	0,00	
21110044	MUNICIPIO DE VILA NOVA DE	0,00	0,00	0,00	6 571,80	6 071,80	500,00	D

Balancete Geral (Período [Fim - Fim] e Acumulado) - 2021

Valores em EUR

Data Contab. : 31-15-2021

Lançamento: <TODOS>

Conta	Descrição	Fim - Fim			Acumulado		
		Mov. Débito	Mov. Crédito	Saldo	Mov. Débito	Mov. Crédito	Saldo
21110045	C.M. DE VILA VERDE	0,00	0,00	0,00	6 571,80	6 571,80	0,00
21110046	MUNICIPIO DE ALFANDEGA DA	0,00	0,00	0,00	4 859,24	4 859,24	0,00
21110047	C.M. DE BRAGANCA	0,00	0,00	0,00	5 430,10	4 930,10	500,00 D
21110048	C.M. DE CARRAZEDA DE ANSI	0,00	0,00	0,00	4 859,24	4 359,24	500,00 D
21110049	C.M. DE FREIXO ESPADA-À-C	0,00	0,00	0,00	9 218,48	8 718,48	500,00 D
21110050	C.M. DE MACEDO CAVALEIROS	0,00	0,00	0,00	5 430,10	4 930,10	500,00 D
21110051	C.M. DE MIRANDA DO DOURO	0,00	0,00	0,00	4 859,24	4 859,24	0,00
21110052	C.M. DE MIRANDELA	0,00	0,00	0,00	34 514,11	0,00	34 514,11 D
21110053	C.M. DE MONCORVO	0,00	0,00	0,00	4 859,24	4 859,24	0,00
21110054	C.M. DE MOGADURO	0,00	0,00	0,00	5 430,10	5 430,10	0,00
21110055	C.M. DE VILA FLOR	0,00	0,00	0,00	4 859,24	4 359,24	500,00 D
21110056	C.M. DE VIMIOSO	0,00	0,00	0,00	4 359,24	4 359,24	0,00
21110057	C.M. DE VINHAIS	0,00	0,00	0,00	4 930,10	4 930,10	0,00
21110058	C.M. DE BELMONTE	0,00	0,00	0,00	4 859,24	4 359,24	500,00 D
21110059	C.M. DE CASTELO BRANCO	0,00	0,00	0,00	12 643,60	12 143,60	500,00 D
21110060	C.M. DE COVILHA	0,00	0,00	0,00	7 571,80	7 571,80	0,00
21110061	C.M. DE FUNDÃO	0,00	0,00	0,00	5 430,10	5 430,10	0,00
21110062	MUNICIPIO DE IDANHA A NOV	0,00	0,00	0,00	4 859,24	4 859,24	0,00
21110063	C.M. DE OLEIROS	0,00	0,00	0,00	4 859,24	4 359,24	500,00 D
21110064	MUNICIPIO DE PENAMACOR	0,00	0,00	0,00	4 859,24	4 859,24	0,00
21110065	C.M. DE PROENÇA-A-NOVA	0,00	0,00	0,00	4 859,24	4 859,24	0,00
21110066	C.M. DE SERTÃO	0,00	0,00	0,00	5 430,10	5 430,10	0,00
21110068	C.M. DE VILA VELHA DE RÓD	0,00	0,00	0,00	4 859,24	4 859,24	0,00
21110069	C.M. DE ARGANIL	0,00	0,00	0,00	5 430,10	5 430,10	0,00
21110070	MUNICIPIO DE CANTANHEDE	0,00	0,00	0,00	5 430,10	5 430,10	0,00
21110071	C.M. DE COIMBRA	0,00	0,00	0,00	7 328,80	6 571,80	757,00 D
21110072	C.M. DE CONDEIXA-A-NOVA	0,00	0,00	0,00	5 430,10	5 430,10	0,00
21110073	C.M. DE FIGUEIRA DA FOZ	0,00	0,00	0,00	7 071,80	6 571,80	500,00 D
21110074	C.M. DE GÓIS	0,00	0,00	0,00	4 859,24	4 859,24	0,00
21110075	C.M. DE LOUSA	0,00	0,00	0,00	5 430,10	5 430,10	0,00
21110076	MUNICIPIO DE MIRA	0,00	0,00	0,00	5 430,10	5 430,10	0,00
21110077	MUNICIPIO DE MIRANDA DO C	0,00	0,00	0,00	5 430,10	5 430,10	0,00
21110078	C.M. DE MONTEMOR-O-VELHO	0,00	0,00	0,00	20 220,40	20 220,40	0,00
21110079	MUNICIPIO DE OLIVEIRA DO	0,00	0,00	0,00	5 430,10	5 430,10	0,00
21110080	MUNICIPIO DE PAMPILHOSA D	0,00	0,00	0,00	4 859,24	4 859,24	0,00
21110081	MUNICIPIO DE PENACOVA	0,00	0,00	0,00	5 430,10	4 930,10	500,00 D
21110082	MUNICIPIO DE PENELA	0,00	0,00	0,00	4 859,24	4 359,24	500,00 D
21110083	MUNICIPIO DE SOURE	0,00	0,00	0,00	5 430,10	5 430,10	0,00
21110084	MUNICIPIO DE TÁBUA	0,00	0,00	0,00	20 660,98	20 160,98	500,00 D
21110085	C.M. DE VILA NOVA DE POIA	0,00	0,00	0,00	4 973,96	4 359,24	614,72 D
21110086	MUNICIPIO DE ALANDROAL	0,00	0,00	0,00	4 859,24	4 859,24	0,00
21110087	C.M. DE ARRAIÓLOS	0,00	0,00	0,00	4 859,24	4 859,24	0,00
21110088	MUNICIPIO DE BORBA	0,00	0,00	0,00	4 859,24	4 359,24	500,00 D
21110089	MUNICIPIO DE ESTREMOZ	0,00	0,00	0,00	5 930,10	5 930,10	0,00
21110090	MUNICIPIO DE EVORA	0,00	0,00	0,00	6 571,80	6 071,80	500,00 D
21110091	MUNICIPIO DE MONTEMOR O N	0,00	0,00	0,00	5 430,10	4 930,10	500,00 D
21110092	MUNICIPIO DE MORA	0,00	0,00	0,00	4 859,24	4 859,24	0,00
21110093	C.M. DE MOURÃO	0,00	0,00	0,00	4 859,24	4 859,24	0,00
21110094	C.M. DE PORTEL	0,00	0,00	0,00	4 859,24	4 859,24	0,00
21110095	C.M. DE REDONDO	0,00	0,00	0,00	5 359,24	5 359,24	0,00
21110096	MUNICIPIO DE REGUENGOS DE	0,00	0,00	0,00	4 859,24	4 859,24	0,00
21110097	MUNICIPIO DE VENDAS NOVAS	0,00	0,00	0,00	5 430,10	5 430,10	0,00
21110098	C.M. DE VIANA DO ALENTEJO	0,00	0,00	0,00	4 859,24	4 359,24	500,00 D
21110099	C.M. DE VILA VICOSA	0,00	0,00	0,00	4 859,24	4 359,24	500,00 D
21110100	MUNICIPIO DE ALBUFEIRA	0,00	0,00	0,00	20 395,40	19 720,40	675,00 D
21110101	C.M. DE ALCOUTIM	0,00	0,00	0,00	4 859,24	4 859,24	0,00
21110102	MUNICIPIO DE ALJÉZUR	0,00	0,00	0,00	4 859,24	4 859,24	0,00
21110103	MUNICIPIO DE CASTRO MARIM	0,00	0,00	0,00	4 859,24	4 359,24	500,00 D
21110104	MUNICIPIO DE FARO	0,00	0,00	0,00	6 571,80	6 571,80	0,00
21110105	MUNICIPIO DE LAGOA (ALGAR	0,00	0,00	0,00	10 360,20	9 860,20	500,00 D
21110106	MUNICIPIO DE LAGOS	0,00	0,00	0,00	5 430,10	5 430,10	0,00
21110107	C.M. DE LOULÉ	0,00	0,00	0,00	6 571,80	6 571,80	0,00
21110108	C.M. DE MONCHIQUE	0,00	0,00	0,00	4 859,24	4 859,24	0,00

Balancete Geral (Período [Fim - Fim] e Acumulado) - 2021

Valores em EUR

Data Contab : 31-15-2021

Lançamento: <TODOS>

Conta	Descrição	Fim - Fim			Acumulado		
		Mov. Débito	Mov. Crédito	Saldo	Mov. Débito	Mov. Crédito	Saldo
21110109	C.M. DE OLHÃO	0,00	0,00	0,00	5 430,10	5 430,10	0,00
21110110	MUNICÍPIO DE PORTIMÃO	0,00	0,00	0,00	6 571,80	6 071,80	500,00 D
21110111	MUNICÍPIO DE S. BRÁS DE A	0,00	0,00	0,00	4 859,24	4 859,24	0,00
21110112	MUNICÍPIO DE SILVES	0,00	0,00	0,00	5 430,10	5 430,10	0,00
21110113	MUNICÍPIO DE TAVIRA	0,00	0,00	0,00	5 430,10	4 930,10	500,00 D
21110114	C.M. DE VILA DO BISPO	0,00	0,00	0,00	4 859,24	4 359,24	500,00 D
21110115	C.M. DE VILA REAL DE S AN	0,00	0,00	0,00	5 430,10	5 430,10	0,00
21110116	MUNICÍPIO DE AGUIAR DA BE	0,00	0,00	0,00	4 859,24	4 859,24	0,00
21110117	MUNICÍPIO DE ALMEIDA	0,00	0,00	0,00	4 859,24	4 859,24	0,00
21110118	MUNICÍPIO DE CELÓRICO DA	0,00	0,00	0,00	4 859,24	4 859,24	0,00
21110119	C.M. DE FIG DE CASTELO RO	0,00	0,00	0,00	4 859,24	4 859,24	0,00
21110120	C.M. DE FORNOS DE ALGODRE	0,00	0,00	0,00	9 218,48	9 218,48	0,00
21110121	C.M. DE GOUVEIA	0,00	0,00	0,00	7 399,24	4 930,10	2 469,14 D
21110122	C.M. DE GUARDA	0,00	0,00	0,00	5 930,10	5 430,10	500,00 D
21110123	MUNICÍPIO DE MANTEIGAS	0,00	0,00	0,00	4 359,24	4 359,24	0,00
21110124	C.M. DE MEDA	0,00	0,00	0,00	4 859,24	4 359,24	500,00 D
21110125	MUNICÍPIO DE SABUGAL	0,00	0,00	0,00	5 430,10	5 430,10	0,00
21110126	MUNICÍPIO DE SEIA	0,00	0,00	0,00	5 430,10	4 930,10	500,00 D
21110127	MUNICÍPIO DE TRANCOSO	0,00	0,00	0,00	4 859,24	4 359,24	500,00 D
21110128	C.M. DE VILA NOVA DE FOZ	0,00	0,00	0,00	4 859,24	4 359,24	500,00 D
21110129	C.M. DE ALCOBACA	0,00	0,00	0,00	6 071,80	6 071,80	0,00
21110130	C.M. DE ALVAIAZERE	0,00	0,00	0,00	4 359,24	4 359,24	0,00
21110131	MUNICÍPIO DE ANSIÃO	0,00	0,00	0,00	5 680,10	5 430,10	250,00 D
21110132	C.M. DE BATALHA	0,00	0,00	0,00	5 430,10	5 430,10	0,00
21110133	MUNICÍPIO DE BOMBARRAL	0,00	0,00	0,00	5 629,61	5 430,10	199,51 D
21110134	C.M. DE CALDAS DA RAINHA	0,00	0,00	0,00	12 643,60	12 143,60	500,00 D
21110135	MUNICÍPIO DE CASTANHEIRA	0,00	0,00	0,00	4 859,24	4 359,24	500,00 D
21110136	MUNICÍPIO DE FIGUEIRÓ DOS	0,00	0,00	0,00	9 268,48	8 718,48	550,00 D
21110137	C.M. DE LEIRIA	0,00	0,00	0,00	6 572,30	6 571,80	0,50 D
21110138	MUNICÍPIO DE MARINHA GRAN	0,00	0,00	0,00	5 930,10	5 430,10	500,00 D
21110139	C.M. DE NAZARE	0,00	0,00	0,00	5 430,10	5 430,10	0,00
21110140	MUNICÍPIO DE ÓBIDOS	0,00	0,00	0,00	5 030,10	4 930,10	100,00 D
21110141	C.M. DE PEDROGÃO GRANDE	0,00	0,00	0,00	4 859,24	4 859,24	0,00
21110142	C.M. DE PENICHE	0,00	0,00	0,00	5 430,10	4 930,10	500,00 D
21110143	MUNICÍPIO DE POMBAL	0,00	0,00	0,00	6 571,80	6 571,80	0,00
21110144	MUNICÍPIO DE PORTO DE MOS	0,00	0,00	0,00	5 430,10	5 430,10	0,00
21110145	C.M. DE ALENQUER	0,00	0,00	0,00	10 360,20	9 860,20	500,00 D
21110146	C.M. DE AMADORA	0,00	0,00	0,00	6 571,80	6 571,80	0,00
21110147	MUNICÍPIO DE ARRUDA DOS V	0,00	0,00	0,00	4 859,24	4 859,24	0,00
21110148	C.M. DE AZAMBUJA	0,00	0,00	0,00	5 430,10	4 930,10	500,00 D
21110149	MUNICÍPIO DO CADAVAL	0,00	0,00	0,00	5 430,10	5 430,10	0,00
21110150	MUNICÍPIO DE CASCAIS	0,00	0,00	0,00	6 571,80	6 571,80	0,00
21110151	C.M. DE LISBOA	0,00	0,00	0,00	7 129,95	7 090,76	39,19 D
21110152	C.M. DE LOURES	0,00	0,00	0,00	6 571,80	6 571,80	0,00
21110153	MUNICÍPIO DA LOURINHÃ	0,00	0,00	0,00	5 430,10	5 430,10	0,00
21110154	MUNICÍPIO DE MAFRA	0,00	0,00	0,00	6 571,80	6 571,80	0,00
21110155	C.M. DE OEIRAS	0,00	0,00	0,00	6 571,80	6 571,80	0,00
21110156	C.M. DE SINTRA	0,00	0,00	0,00	6 571,80	6 571,80	0,00
21110157	MUNICÍPIO DE SOBRAL DE MO	0,00	0,00	0,00	4 859,24	4 859,24	0,00
21110158	C.M. DE TORRES VEDRAS	0,00	0,00	0,00	6 571,80	6 071,80	500,00 D
21110159	MUNICÍPIO DE VILA FRANCA	0,00	0,00	0,00	6 571,80	6 571,80	0,00
21110160	C.M. DE ALTER DO CHAO	0,00	0,00	0,00	4 859,24	4 859,24	0,00
21110161	C.M. DE ARRONCHES	0,00	0,00	0,00	4 359,24	4 359,24	0,00
21110162	MUNICÍPIO DE AVIS	0,00	0,00	0,00	4 859,24	4 359,24	500,00 D
21110163	MUNICÍPIO DE CAMPO MAIOR	0,00	0,00	0,00	4 859,24	4 859,24	0,00
21110164	C.M. DE CASTELO DE VIDE	0,00	0,00	0,00	4 859,24	4 859,24	0,00
21110165	C.M. DE CRATO	0,00	0,00	0,00	4 859,24	4 859,24	0,00
21110166	MUNICÍPIO DE ELVAS	0,00	0,00	0,00	4 930,10	4 930,10	0,00
21110167	C.M. DE FRONTEIRA	0,00	0,00	0,00	4 859,24	4 859,24	0,00
21110168	MUNICÍPIO DE GAVIÃO	0,00	0,00	0,00	4 859,24	4 359,24	500,00 D
21110169	MUNICÍPIO DE MARVÃO	0,00	0,00	0,00	4 859,24	4 859,24	0,00
21110170	C.M. DE MONFORTE	0,00	0,00	0,00	4 859,24	4 859,24	0,00
21110171	C.M. DE NISA	0,00	0,00	0,00	4 859,24	4 859,24	0,00

Balancete Geral (Período [Fim - Fim] e Acumulado) - 2021

Valores em EUR

Data Contab: 31-15-2021

Lançamento: <TODOS>

Conta	Descrição	Fim - Fim			Acumulado			Saldo
		Mov. Débito	Mov. Crédito	Saldo	Mov. Débito	Mov. Crédito	Saldo	
21110172	MUNICIPIO DE PONTE DE SOR	0,00	0,00	0,00	5 430,10	4 930,10	500,00	D
21110173	C.M. DE PORTALEGRE	0,00	0,00	0,00	4 930,10	4 930,10	0,00	
21110174	MUNICIPIO DE SOUSEL	0,00	0,00	0,00	4 859,24	4 859,24	0,00	
21110175	C.M. DE AMARANTE	0,00	0,00	0,00	6 571,80	6 571,80	0,00	
21110176	C.M. DE BAIÃO	0,00	0,00	0,00	5 430,10	5 430,10	0,00	
21110177	MUNICIPIO DE FELGUEIRAS	0,00	0,00	0,00	6 571,80	6 071,80	500,00	D
21110178	C.M. DE GONDOMAR	0,00	0,00	0,00	6 571,80	6 571,80	0,00	
21110179	C.M. DE LOUSADA	0,00	0,00	0,00	6 571,80	6 571,80	0,00	
21110180	C.M. DE MAIA	0,00	0,00	0,00	6 571,80	6 571,80	0,00	
21110181	MUNICIPIO DE MARCO DE CAN	0,00	0,00	0,00	6 571,80	6 571,80	0,00	
21110182	C.M. DE MATOSINHOS	0,00	0,00	0,00	6 571,80	6 572,00	0,20	C
21110183	MUNICIPIO DE PAÇOS DE FER	0,00	0,00	0,00	6 571,80	6 467,02	104,78	D
21110184	MUNICIPIO DE PAREDES	0,00	0,00	0,00	7 071,80	7 071,80	0,00	
21110185	C.M. DE PENAFIEL	0,00	0,00	0,00	12 643,60	12 643,60	0,00	
21110186	C.M. DE PORTO	0,00	0,00	0,00	7 090,76	7 090,76	0,00	
21110187	MUNICIPIO DE POVOA DO VAR	0,00	0,00	0,00	6 571,80	6 571,80	0,00	
21110188	C.M. DE SANTO TIROSO	0,00	0,00	0,00	6 571,80	6 571,80	0,00	
21110189	C.M. DE VALONGO	0,00	0,00	0,00	6 571,80	6 071,80	500,00	D
21110190	MUNICIPIO DE VILA DO COND	0,00	0,00	0,00	6 571,80	6 571,80	0,00	
21110191	MUNICIPIO DE VILA NOVA DE	0,00	0,00	0,00	6 641,46	6 071,80	569,66	D
21110192	MUNICIPIO DE ABRANTES	0,00	0,00	0,00	5 430,10	5 430,10	0,00	
21110193	MUNICIPIO DE ALCANENA	0,00	0,00	0,00	5 430,10	5 430,10	0,00	
21110194	MUNICIPIO DE ALMEIRIM	0,00	0,00	0,00	5 430,10	5 430,10	0,00	
21110195	C.M. DE ALPIARCA	0,00	0,00	0,00	9 218,48	8 718,48	500,00	D
21110196	C.M. DE BENAVENTE	0,00	0,00	0,00	5 479,98	5 430,10	49,88	D
21110197	C.M. DE CARTAXO	0,00	0,00	0,00	5 430,10	5 430,10	0,00	
21110198	C.M. DE CHAMUSCA	0,00	0,00	0,00	4 862,21	4 859,24	2,97	D
21110199	C.M. DE CONSTANCIA	0,00	0,00	0,00	4 859,24	4 859,24	0,00	
21110200	MUNICIPIO DE CORUCHE	0,00	0,00	0,00	5 430,10	5 430,10	0,00	
21110201	MUNICIPIO DO ENTRONCAMENT	0,00	0,00	0,00	5 704,44	5 430,10	274,34	D
21110202	MUNICIPIO DE FERREIRA DO	0,00	0,00	0,00	4 859,24	4 359,24	500,00	D
21110203	MUNICIPIO DA GOLEGÃ	0,00	0,00	0,00	4 859,24	4 859,24	0,00	
21110204	C.M. DE MAÇÃO	0,00	0,00	0,00	5 059,24	4 359,24	700,00	D
21110205	MUNICIPIO DE RIO MAIOR	0,00	0,00	0,00	5 430,10	4 930,10	500,00	D
21110206	C.M. DE SALVATERRA DE MAG	0,00	0,00	0,00	5 430,10	5 430,10	0,00	
21110207	C.M. DE SANTARÉM	0,00	0,00	0,00	6 571,80	6 071,80	500,00	D
21110208	C.M. DE SARDOAL	0,00	0,00	0,00	4 859,24	4 359,24	500,00	D
21110209	MUNICIPIO DE TOMAR	0,00	0,00	0,00	5 430,10	5 430,10	0,00	
21110210	MUNICIPIO DE TORRES NOVAS	0,00	0,00	0,00	5 623,21	5 430,10	193,11	
21110211	MUNICIPIO DE VILA NOVA DA	0,00	0,00	0,00	4 359,24	4 359,24	0,00	
21110212	C.M. DE OURÉM	0,00	0,00	0,00	7 071,80	7 071,80	0,00	
21110213	C.M. DE ALCACER DO SAL	0,00	0,00	0,00	5 430,10	5 430,10	0,00	
21110214	MUNICIPIO DE ALCOCHETE	0,00	0,00	0,00	5 430,10	5 430,10	0,00	
21110215	C.M. DE ALMADA	0,00	0,00	0,00	6 571,80	6 071,80	500,00	D
21110216	C.M. DE BARREIRO	0,00	0,00	0,00	6 639,41	6 071,80	567,61	D
21110217	MUNICIPIO DE GRANDOLA	0,00	0,00	0,00	5 430,10	5 430,10	0,00	
21110218	MUNICIPIO DA MOITA	0,00	0,00	0,00	6 571,80	6 571,80	0,00	
21110219	C.M. DE MONTUJO	0,00	0,00	0,00	6 571,80	6 571,80	0,00	
21110220	MUNICIPIO DE PALMELA	0,00	0,00	0,00	6 571,80	6 571,80	0,00	
21110221	C.M. DE SANTIAGO DO CACÉM	0,00	0,00	0,00	5 430,10	5 430,10	0,00	
21110222	MUNICIPIO DO SEIXAL	0,00	0,00	0,00	7 461,25	6 571,80	889,45	D
21110223	C.M. DE SESIMBRA	0,00	0,00	0,00	6 571,80	6 571,80	0,00	
21110224	C.M. DE SETUBAL	0,00	0,00	0,00	6 811,62	6 571,80	239,82	D
21110225	C.M. DE SINES	0,00	0,00	0,00	5 930,10	5 930,10	0,00	
21110226	C.M. DE ARCOS DE VALDEVEZ	0,00	0,00	0,00	5 430,10	5 430,10	0,00	
21110227	MUNICIPIO DE CAMINHA	0,00	0,00	0,00	5 430,10	5 430,10	0,00	
21110228	C.M. DE MELGACO	0,00	0,00	0,00	5 430,10	4 930,10	500,00	D
21110229	MUNICIPIO DE MONÇÃO	0,00	0,00	0,00	5 430,10	4 930,10	500,00	D
21110230	C.M. DE PAREDES DE COURA	0,00	0,00	0,00	4 359,24	4 359,24	0,00	
21110231	MUNICIPIO DE PONTE DA BAR	0,00	0,00	0,00	15 290,30	15 290,30	0,00	
21110232	MUNICIPIO DE PONTE DE LIM	0,00	0,00	0,00	6 571,80	6 071,80	500,00	D
21110233	C.M. DE VIANA DO CASTELO	0,00	0,00	0,00	6 571,80	6 071,80	500,00	D
21110234	C.M. DE VILA NOVA DE CERV	0,00	0,00	0,00	4 859,24	4 359,24	500,00	D

Balancete Geral (Período [Fim - Fim] e Acumulado) - 2021

Valores em EUR

Data Contab. : 31-12-2021

Lançamento: <TODOS>

Conta	Descrição	Fim - Fim			Acumulado		
		Mov. Débito	Mov. Crédito	Saldo	Mov. Débito	Mov. Crédito	Saldo
21110235	MUNICIPIO DE ALIJO	0,00	0,00	0,00	5 430,10	5 430,10	0,00
21110236	MUNICIPIO DE Boticas	0,00	0,00	0,00	4 859,24	4 859,24	0,00
21110237	MUNICIPIO DE CHAVES	0,00	0,00	0,00	6 571,80	6 571,80	0,00
21110238	MUNICIPIO DE MESÃO FRIO	0,00	0,00	0,00	4 859,24	4 859,24	0,00
21110239	C.M. DE MONDIM DE BASTO	0,00	0,00	0,00	13 577,72	13 077,72	500,00 D
21110240	C.M. DE MONTALEGRE	0,00	0,00	0,00	5 430,10	5 430,10	0,00
21110241	C.M. DE MURÇA	0,00	0,00	0,00	4 359,24	4 359,24	0,00
21110242	MUNICIPIO DE PESO DA REGU	0,00	0,00	0,00	24 976,76	24 976,76	0,00
21110243	MUNICIPIO DE RIBEIRA DE P	0,00	0,00	0,00	4 859,24	4 859,24	0,00
21110244	C.M. DE SABROSA	0,00	0,00	0,00	4 859,24	4 859,24	0,00
21110245	MUNICIPIO DE SANTA MARTA	0,00	0,00	0,00	4 859,24	4 859,24	0,00
21110246	MUNICIPIO DE VALPACOS	0,00	0,00	0,00	5 430,10	4 930,10	500,00 D
21110247	MUNICIPIO DE VILA POUÇA D	0,00	0,00	0,00	5 430,10	4 930,10	500,00 D
21110248	MUNICIPIO DE VILA REAL	0,00	0,00	0,00	6 571,80	6 071,80	500,00 D
21110249	MUNICIPIO DE ARMAMAR	0,00	0,00	0,00	4 859,24	4 359,24	500,00 D
21110250	MUNICIPIO DE CARREGAL DO	0,00	0,00	0,00	4 859,24	4 859,24	0,00
21110251	MUNICIPIO DE CASTRO DAIRE	0,00	0,00	0,00	5 430,10	5 430,10	0,00
21110252	MUNICIPIO DE CINFAES	0,00	0,00	0,00	10 360,20	9 860,20	500,00 D
21110253	MUNICIPIO DE LAMEGO	0,00	0,00	0,00	5 430,10	4 930,10	500,00 D
21110254	C.M. DE MANGUALDE	0,00	0,00	0,00	5 430,10	4 930,10	500,00 D
21110255	C.M. DE MOIMENTA DA BEIRA	0,00	0,00	0,00	5 430,20	5 430,10	0,10 D
21110256	MUNICIPIO DE MORTÁGUA	0,00	0,00	0,00	4 859,24	4 859,24	0,00
21110257	MUNICIPIO DE NELAS	0,00	0,00	0,00	5 430,10	5 430,10	0,00
21110258	C.M. DE OLIVEIRA DE FRADE	0,00	0,00	0,00	4 859,24	4 859,24	0,00
21110259	C.M. DE PENALVA DO CASTEL	0,00	0,00	0,00	4 859,24	4 859,24	0,00
21110260	C.M. DE RESENDE	0,00	0,00	0,00	4 930,10	4 930,10	0,00
21110261	MUNICIPIO DE SANTA COMBA	0,00	0,00	0,00	5 430,10	5 430,10	0,00
21110262	MUNICIPIO DE JOÃO DA PESQ	0,00	0,00	0,00	4 859,24	4 859,24	0,00
21110263	C.M. DE S. PEDRO DO SUL	0,00	0,00	0,00	5 430,10	5 430,10	0,00
21110264	C.M. DE SATÃO	0,00	0,00	0,00	5 430,10	5 430,10	0,00
21110265	C.M. DE TABUADO	0,00	0,00	0,00	4 859,24	4 359,24	500,00 D
21110266	MUNICIPIO DE TAROUCA	0,00	0,00	0,00	44 573,30	44 073,30	500,00 D
21110267	MUNICIPIO DE TONDELA	0,00	0,00	0,00	5 430,10	5 430,10	0,00
21110268	MUNICIPIO DE VILA NOVA DE	0,00	0,00	0,00	4 859,24	4 359,24	500,00 D
21110269	C.M. DE VISEU	0,00	0,00	0,00	6 571,80	6 571,80	0,00
21110270	MUNICIPIO DE VOUZELA	0,00	0,00	0,00	5 359,24	5 359,24	0,00
21110271	C.M. DE ANGRA DO HEROISMO	0,00	0,00	0,00	5 430,10	5 430,10	0,00
21110272	C.M. DO CORVO	0,00	0,00	0,00	4 359,24	4 359,24	0,00
21110273	C.M. DE HORTA	0,00	0,00	0,00	5 430,10	4 930,10	500,00 D
21110274	C.M. DE LAGOA (AÇORES)	0,00	0,00	0,00	5 430,10	4 930,10	500,00 D
21110275	C.M. DE LAGES DO PICO	0,00	0,00	0,00	4 859,24	4 859,24	0,00
21110276	C.M. DE MADALENA	0,00	0,00	0,00	9 218,48	8 718,48	500,00 D
21110277	C.M. DE NORDESTE	0,00	0,00	0,00	4 859,24	4 359,24	500,00 D
21110278	C.M. DE PONTA DELGADA	0,00	0,00	0,00	6 571,80	6 571,80	0,00
21110279	C.M. DE POVOAÇÃO	0,00	0,00	0,00	36 367,77	15 000,00	21 367,77 D
21110280	C.M. DE RIBEIRA GRANDE	0,00	0,00	0,00	5 430,10	4 930,10	500,00 D
21110281	MUNICIPIO DE SANTA CRUZ D	0,00	0,00	0,00	8 586,96	4 359,24	4 227,72 D
21110282	C.M. DE SANTA CRUZ DA GRA	0,00	0,00	0,00	4 859,24	4 859,24	0,00
21110283	C.M. DE VILA FRANCA DO CA	0,00	0,00	0,00	4 859,24	4 859,24	0,00
21110284	C.M. DE VILA DO PORTO	0,00	0,00	0,00	4 859,24	4 859,24	0,00
21110285	MUNICIPIO DE PRAIA DA VIT	0,00	0,00	0,00	4 930,10	4 930,10	0,00
21110286	MUNICIPIO DE CALHETA (MAD	0,00	0,00	0,00	5 430,10	5 430,10	0,00
21110287	MUNICIPIO DE CAMARA DE LO	0,00	0,00	0,00	5 430,10	5 430,10	0,00
21110288	C.M. DE FUNCHAL	0,00	0,00	0,00	6 071,80	6 071,80	0,00
21110289	C.M. DE MACHICO	0,00	0,00	0,00	10 186,10	4 930,10	5 256,00 D
21110290	MUNICIPIO DE PONTA DO SOL	0,00	0,00	0,00	4 859,24	4 859,24	0,00
21110291	MUNICIPIO DE PORTO MONIZ	0,00	0,00	0,00	4 859,24	4 859,24	0,00
21110292	MUNICIPIO DE PORTO SANTO	0,00	0,00	0,00	8 255,07	4 359,24	3 895,83 D
21110293	C.M. DE RIBEIRA BRAVA	0,00	0,00	0,00	5 430,10	5 430,10	0,00
21110294	MUNICIPIO DE SANTA CRUZ	0,00	0,00	0,00	4 930,10	4 930,10	0,00
21110295	C.M. DE SANTANA	0,00	0,00	0,00	4 359,24	4 359,24	0,00
21110296	MUNICIPIO DE SÃO VICENTE	0,00	0,00	0,00	4 859,24	4 359,24	500,00 D
21110297	MUNICIPIO DE BARRANCOS	0,00	0,00	0,00	4 859,24	4 359,24	500,00 D

Balancete Geral (Período [Fim - Fim] e Acumulado) - 2021

Valores em EUR

Data Contab : 31-15-2021

Lançamento <TODOS>

Conta	Descrição	Fim - Fim			Acumulado		
		Mov. Débito	Mov. Crédito	Saldo	Mov. Débito	Mov. Crédito	Saldo
21110301	A.M. DE OESTE	0,00	0,00	0,00	6 590,76	6 590,76	0,00
21110302	C.M. DE PENEDONO	0,00	0,00	0,00	4 859,24	4 359,24	500,00 D
21110303	C.M. DE SERNANCELHE	0,00	0,00	0,00	4 859,24	4 859,24	0,00
21110304	C.M. DE S. ROQUE DO PICO	0,00	0,00	0,00	4 359,24	4 359,24	0,00
21110305	C.M. DE VILA DE REI	0,00	0,00	0,00	4 859,24	4 859,24	0,00
21110306	C.M. DE PINHEL	0,00	0,00	0,00	4 859,24	4 859,24	0,00
21110307	C.M. DE VALENÇA	0,00	0,00	0,00	10 360,20	10 360,20	0,00
21110308	MUNICIPIO DE LAGÉS DAS FL	0,00	0,00	0,00	4 359,24	4 359,24	0,00
21110309	ASSOC INFORMÁTICA REGIÃO	0,00	0,00	0,00	13 181,52	13 181,52	0,00
21110310	A.M. DE LITORAL ALENTEJAN	0,00	0,00	0,00	6 590,76	6 590,76	0,00
21110316	AS.MUNICIPIOS NORTE ALENT	0,00	0,00	0,00	15 861,77	0,00	15 861,77 D
21110317	MUNICIPIO DE ODIVELAS	0,00	0,00	0,00	6 571,80	6 571,80	0,00
21110319	C.M. DA TROFA	0,00	0,00	0,00	5 430,10	4 930,10	500,00 D
21110320	C.M. DE VIZELA	0,00	0,00	0,00	5 430,10	5 430,10	0,00
21110321	A.M. DISTRITO SETUBAL	0,00	0,00	0,00	6 590,76	6 590,76	0,00
218	Adiantamentos de Câmaras	0,00	0,00	0,00	4 930,10	5 530,20	600,10 C
2180139	Município da Nazaré	0,00	0,00	0,00	0,00	600,00	600,00
2180172	MUNICIPIO DE PONTE DE SOR	0,00	0,00	0,00	4 930,10	4 930,10	0,00
21810255	Município de Moimenta da	0,00	0,00	0,00	0,00	0,10	0,10 C
22	FORNECEDORES	0,00	0,00	0,00	787 072,97	868 078,72	81 005,75 C
221	Fornecedores c/c	0,00	0,00	0,00	787 072,97	868 078,72	81 005,75 C
2211	Fornecedores gerais	0,00	0,00	0,00	787 072,97	868 078,72	81 005,75 C
22111	Fornecedores nacionais	0,00	0,00	0,00	787 072,97	868 078,72	81 005,75 C
221111002	RESTAURANTE O SARGENTO	0,00	0,00	0,00	2 687,36	2 687,36	0,00
221111006	VIA LUSITANIA	0,00	0,00	0,00	1 609,70	1 609,70	0,00
221111013	IGAP	0,00	0,00	0,00	175,00	175,00	0,00
221112	Fornecedores internaciona	0,00	0,00	0,00	509 023,26	515 554,86	6 531,60 C
221112014	CTT - CORREIOS DE PORTUGA	0,00	0,00	0,00	2 976,01	4 497,05	1 521,04 C
221112021	CASA CHAVES DAVID PINHEIR	0,00	0,00	0,00	369,00	369,00	0,00
221112031	DIÁRIO DE COIMBRA	0,00	0,00	0,00	120,00	120,00	0,00
221112046	GRUPEME - SER. SIST. SEG.	0,00	0,00	0,00	632,47	632,47	0,00
221112048	HOTEL AFONSO V	0,00	0,00	0,00	1 170,00	1 170,00	0,00
221112049	HOTEL ALTIS	0,00	0,00	0,00	486,00	486,00	0,00
221112065	CISION	0,00	0,00	0,00	6 394,44	6 886,32	491,88 C
221112068	OMNITUR AGEN. VIAGENS TUR	0,00	0,00	0,00	1 746,35	1 746,35	0,00
221112167	COMPANHIA DE SEGUROS LUSI	0,00	0,00	0,00	401 783,51	401 783,51	0,00
221112212	CENTROQUIMICA, LDA	0,00	0,00	0,00	1 444,19	1 444,19	0,00
221112217	NESTLÉ PORTUGAL, SA	0,00	0,00	0,00	2 866,29	2 866,29	0,00
221112248	COMERGESTE	0,00	0,00	0,00	942,62	942,62	0,00
221112385	NOS COMUNICAÇÕES	0,00	0,00	0,00	337,29	335,77	1,52 D
221112391	LTE - ELETRICIDADE DE LIS	0,00	0,00	0,00	0,00	265,12	265,12 C
221112395	EPAL	0,00	0,00	0,00	468,71	517,42	48,71 C
221112476	MEO - SERVIÇOS DE COMUNIC	0,00	0,00	0,00	16 301,80	16 867,83	566,03 C
221112547	TRIFIDA, COMERCIO DE MATE	0,00	0,00	0,00	4 606,97	4 606,97	0,00
221112564	RUI DOS LEITÕES ACTIVIDAD	0,00	0,00	0,00	3 585,75	3 585,75	0,00
221112568	TSF - RADIO NOTICIAS	0,00	0,00	0,00	6 150,00	6 150,00	0,00
221112600	AGUAS DE COIMBRA	0,00	0,00	0,00	2 714,39	2 944,44	230,05 C
221112605	P.M.G. - BRINDES PUBLICIT	0,00	0,00	0,00	6 753,78	6 753,78	0,00
221112667	CLIMABITUS - MANUTENÇÃO E	0,00	0,00	0,00	729,28	729,28	0,00
221112695	TRYP COIMBRA	0,00	0,00	0,00	1 062,00	1 062,00	0,00
221112697	EL CORTE INGLES	0,00	0,00	0,00	2 655,00	5 295,00	2 640,00 C
221112785	KONICA MINOLTA	0,00	0,00	0,00	6 570,86	7 172,03	601,17 C
221112849	ESPECTRO - SISTEMAS DE IN	0,00	0,00	0,00	1 297,76	1 297,76	0,00
221112851	Argomed - Medicina, Higié	0,00	0,00	0,00	494,50	494,50	0,00
221112868	NOVA GAMA GOURMET SA	0,00	0,00	0,00	688,80	688,80	0,00
221112903	SOJORMÉDIA BEIRAS, S.A.	0,00	0,00	0,00	110,00	110,00	0,00
221112906	SUMOL + COMPAL DISTRIBUIÇ	0,00	0,00	0,00	344,97	344,97	0,00
221112912	FSC FIRST FIVE CONSULTING	0,00	0,00	0,00	430,50	430,50	0,00
221112983	VILA GALÉ COIMBRA	0,00	0,00	0,00	304,00	304,00	0,00
221112987	JOAQUIM DA SILVA	0,00	0,00	0,00	500,00	500,00	0,00
221112990	PAPELARIA UNIVERSAL	0,00	0,00	0,00	347,91	517,04	169,13 C
221112991	PRIPT - Business Software S	0,00	0,00	0,00	1 240,20	1 240,20	0,00
221112993	TICKETS RESTAURANT PORTUG	0,00	0,00	0,00	30 397,91	30 397,90	0,01 D

Balancete Geral (Período [Fim - Fim] e Acumulado) - 2021

Valores em EUR

Data Contab : 31-12-2021

Lançamento: <TODOS>

Conta	Descrição	Fim - Fim			Acumulado			
		Mov. Débito	Mov. Crédito	Saldo	Mov. Débito	Mov. Crédito	Saldo	
221113029	PRAXIS CERVEJAS DE COIMBR	0,00	0,00	0,00	754,15	819,45	65,30	C
221113036	Associação de Estudos de	0,00	0,00	0,00	130,00	130,00	0,00	
221113037	HOTEL OSLO	0,00	0,00	0,00	564,99	744,99	180,00	C
221113043	INCENTEA TECNOLOGIA DE GE	0,00	0,00	0,00	2 219,50	2 219,50	0,00	
221113068	LUSA - AGÊNCIA DE NOTICIA	0,00	0,00	0,00	2 878,20	2 878,20	0,00	
221113080	NUNO JOÃO LOPES LUIS	0,00	0,00	0,00	74,66	74,66	0,00	
221113087	INA- DIRECÇÃO GERAL QUALI	0,00	0,00	0,00	48 352,00	48 352,00	0,00	
221113092	CÂMARA MUNICIPAL DE LISBO	0,00	0,00	0,00	1 542,85	1 542,85	0,00	
221113094	Ladeirinha & Ventura Ida	0,00	0,00	0,00	2 910,00	2 910,00	0,00	
221113104	LICINIO SERAFIM DA CRUZ	0,00	0,00	0,00	708,12	708,12	0,00	
221113105	Gráfica, Ida	0,00	0,00	0,00	787,20	787,20	0,00	
221113121	FIG - Industrias Graficas	0,00	0,00	0,00	2 494,48	13 370,14	10 875,66	C
221113127	VIMARSIL - Victor Manuel	0,00	0,00	0,00	0,00	6 189,98	6 189,98	C
221113129	Caravela - Companhia Segu	0,00	0,00	0,00	1 159,60	1 159,60	0,00	
221113134	CAETANO AUTO, SA	0,00	0,00	0,00	0,00	467,85	467,85	C
221113135	Pneus do Mosteiro, Estaçã	0,00	0,00	0,00	290,01	290,01	0,00	
221113138	Ambiglobal, Lda	0,00	0,00	0,00	246,00	246,00	0,00	
221113142	MELIA RIA HOTEL & SPA	0,00	0,00	0,00	0,00	46 532,60	46 532,60	C
221113146	ALBISCOLA-Com. de Mat. Es	0,00	0,00	0,00	609,47	609,47	0,00	
221113149	PH Energia, Lda	0,00	0,00	0,00	9 407,90	9 294,45	113,45	D
221113155	Companhia de Seguros Alli	0,00	0,00	0,00	10 658,29	10 658,29	0,00	
221113158	Matobra	0,00	0,00	0,00	321,65	321,65	0,00	
221113165	Acin-Cloud Solutions, Ld	0,00	0,00	0,00	633,45	1 125,45	492,00	C
221113167	SEGURADORAS UNIDAS SA	0,00	0,00	0,00	37 013,02	37 013,02	0,00	
221113169	AUTO MARAN	0,00	0,00	0,00	5 246,74	5 318,46	71,72	C
221113170	SKILLMIND-CONSULTORIA E S	0,00	0,00	0,00	5 516,55	5 516,55	0,00	
221113179	IMPRESA PUBLISHING, SA	0,00	0,00	0,00	104,00	104,00	0,00	
221113182	LISBOATUR,LDA	0,00	0,00	0,00	357,31	357,31	0,00	
221113189	PROGLOBAL, LDA	0,00	0,00	0,00	3 116,21	3 116,21	0,00	
221113194	Visapress, CRL	0,00	0,00	0,00	461,87	461,87	0,00	
221113195	Workview - Unipessoal, Ld	0,00	0,00	0,00	1 105,79	1 105,79	0,00	
221113200	A Seabra Lda.	0,00	0,00	0,00	393,60	393,60	0,00	
221113201	IP CARPINTARIA	0,00	0,00	0,00	2 752,74	2 752,74	0,00	
221113202	VAGAeng - Consultores Ass	0,00	0,00	0,00	553,50	553,50	0,00	
221113203	EKACTUSENSU - Consultores	0,00	0,00	0,00	934,80	934,80	0,00	
221113204	MEP SIGNAL	0,00	0,00	0,00	1 845,00	1 845,00	0,00	
221113205	MUSICA.COM - Instrumentos	0,00	0,00	0,00	970,00	970,00	0,00	
221113206	Dots of Ligth, Ida	0,00	0,00	0,00	492,00	492,00	0,00	
221113207	Marktest - Marketing, Org	0,00	0,00	0,00	615,00	615,00	0,00	
221113208	Gatien Lda - Cubo Hotel	0,00	0,00	0,00	232,44	232,44	0,00	
221113211	RUN & SLIDE - Actividades	0,00	0,00	0,00	4 124,50	4 124,50	0,00	
221113212	29 ENTERTAINMENT EXPERIE	0,00	0,00	0,00	107 590,97	107 590,97	0,00	
221113213	Palácio da Lousã Boutique	0,00	0,00	0,00	705,00	705,00	0,00	
221113214	Casa das Condessinhas	0,00	0,00	0,00	688,00	688,00	0,00	
221113215	SU Electricidade, SA	0,00	0,00	0,00	335,07	1 314,55	979,48	C
221113216	Miguel Cordovil Cordeiro	0,00	0,00	0,00	492,00	492,00	0,00	
221113217	COFINA MEDIA SA	0,00	0,00	0,00	7 380,00	7 380,00	0,00	
221113218	KRRK, S.A	0,00	0,00	0,00	1 426,00	1 426,00	0,00	
221113219	OD - OFICINA DIGITAL	0,00	0,00	0,00	226,32	226,32	0,00	
221113220	EUROCERTAME - ORG. DE EXP	0,00	0,00	0,00	2 078,70	2 078,70	0,00	
221113221	BIOSURFIT S.A	0,00	0,00	0,00	0,00	7 790,95	7 790,95	C
221113222	Holiday Inn Lisbon-Contin	0,00	0,00	0,00	78,00	78,00	0,00	
221113225	SANTOS AMADO & BACALHAU	0,00	0,00	0,00	0,00	942,06	942,06	C
23	PESSOAL	0,00	0,00	0,00	571 615,52	571 441,12	174,40	D
231	Remunerações a pagar *	0,00	0,00	0,00	570 230,89	570 230,89	0,00	
2312	Ao pessoal	0,00	0,00	0,00	570 230,89	570 230,89	0,00	
23121	VENCIMENTOS LIQUIDOS	0,00	0,00	0,00	570 230,89	570 230,89	0,00	
232	Adiantamentos	0,00	0,00	0,00	603,99	429,99	174,00	D
2322	Ao pessoal	0,00	0,00	0,00	603,99	429,99	174,00	D
23220005	JOAQUIM CAEIRO	0,00	0,00	0,00	429,99	429,99	0,00	
23220046	CATARINA SEGORBE	0,00	0,00	0,00	163,92	0,00	163,92	D
23222053	André Rodrigues	0,00	0,00	0,00	10,08	0,00	10,08	D
2382	Outras operações com pess	0,00	0,00	0,00	780,64	780,24	0,40	D

Balancete Geral (Período [Fim - Fim] e Acumulado) - 2021

Valores em EUR

Data Contab. - 31-15-2021

Lançamento: <TODOS>

Conta	Descrição	Fim - Fim			Acumulado			
		Mov. Débito	Mov. Crédito	Saldo	Mov. Débito	Mov. Crédito	Saldo	
23820018	Maria João Lopes	0,00	0,00	0,00	0,40	0,00	0,40	D
23820053	André Filipe Ventura Rodr	0,00	0,00	0,00	780,24	780,24	0,00	
24	ESTADO E OUTROS ENTES PÚBL	0,00	0,00	0,00	601 820,37	676 289,80	74 469,43	C
242	Retenção de impostos sobr	0,00	0,00	0,00	221 619,98	235 329,48	13 709,50	C
2421	Rir-trabalho dependente	0,00	0,00	0,00	221 615,38	235 324,88	13 709,50	C
2422	Rir-rendimentos profissio	0,00	0,00	0,00	4,60	4,60	0,00	
243	Imposto sobre o valor acr	0,00	0,00	0,00	108 522,93	150 842,93	42 320,00	C
2433	IVA - Liquidado	0,00	0,00	0,00	54 114,31	54 114,31	0,00	
24331	Operacoes gerais	0,00	0,00	0,00	54 114,31	54 114,31	0,00	
243312	Iva liq. - ps - taxa norm	0,00	0,00	0,00	54 114,31	54 114,31	0,00	
2434	IVA - Regularizações	0,00	0,00	0,00	4 600,00	4 600,00	0,00	
24341	A favor da Associação	0,00	0,00	0,00	4 600,00	4 600,00	0,00	
2435	IVA - Apuramento	0,00	0,00	0,00	48 364,31	48 364,31	0,00	
2436	IVA - A pagar	0,00	0,00	0,00	1 444,31	43 764,31	42 320,00	C
245	Contribuições para a Segu	0,00	0,00	0,00	271 030,78	288 644,86	17 614,08	C
2451	Segurança social	0,00	0,00	0,00	271 030,78	288 644,83	17 614,05	C
2452	Seg. Social - valores a r	0,00	0,00	0,00	0,00	0,03	0,03	
248	Outras Tributações	0,00	0,00	0,00	646,68	1 472,53	825,85	C
2481	ADSE	0,00	0,00	0,00	0,00	45,07	45,07	C
2482	CGA	0,00	0,00	0,00	0,00	712,47	712,47	C
2487	Outras Tributações FCT e	0,00	0,00	0,00	646,68	714,99	68,31	C
24871	Outras Tributações FCT	0,00	0,00	0,00	598,20	661,83	63,63	C
24872	Outras Tributações FGCT	0,00	0,00	0,00	48,48	53,16	4,68	C
27	OUTRAS CONTAS A RECEBER E	0,00	0,00	0,00	1 526 724,27	1 439 301,44	87 422,83	D
271	Fornec. de invest.	0,00	0,00	0,00	540 510,84	598 824,37	58 313,53	C
2711	Fornec. de invest. - c/g	0,00	0,00	0,00	540 510,84	598 824,37	58 313,53	C
27111	Fornec. de invest. - c/c	0,00	0,00	0,00	540 510,84	598 824,37	58 313,53	C
271111	Fornec. de invest. - c/c-	0,00	0,00	0,00	540 510,84	598 824,37	58 313,53	C
2711113166	MVCC-Mercês Vieira e Cami	0,00	0,00	0,00	28 044,00	39 360,00	11 316,00	C
2711113191	TUU - Building Design Man	0,00	0,00	0,00	18 907,56	20 457,36	1 549,80	C
2711113198	Seixas & Simões, Lda	0,00	0,00	0,00	15 205,26	15 205,26	0,00	
2711113199	LADO RENOVADO CONSTRUÇÕES	0,00	0,00	0,00	247 378,06	292 825,79	45 447,73	C
2711113206	DOTS OF LIGHT, LDA	0,00	0,00	0,00	2 546,10	2 546,10	0,00	
2711114681	Rosete - Engenharia e Con	0,00	0,00	0,00	228 429,86	228 429,86	0,00	
272	Devedores e Credores por	0,00	0,00	0,00	1 642,02	2 083,47	441,45	C
2721	Devedores por acréscimos	0,00	0,00	0,00	469,40	469,40	0,00	
27219	Outros acréscimos de prov	0,00	0,00	0,00	469,40	469,40	0,00	
2722	Credores por acréscimos d	0,00	0,00	0,00	1 172,62	1 614,07	441,45	C
27229	Outros acréscimos de cust	0,00	0,00	0,00	1 172,62	1 614,07	441,45	C
276	Adiantamentos por conta d	0,00	0,00	0,00	4 930,10	18 888,93	13 958,83	C
2760104	CM Faro	0,00	0,00	0,00	0,00	1 500,00	1 500,00	C
2761	Adiant. de Associados	0,00	0,00	0,00	4 930,10	17 388,93	12 458,83	C
27610045	MUNICÍPIO DE VILA VERDE	0,00	0,00	0,00	0,00	6 161,67	6 161,67	C
27610138	Município da Marinha Gran	0,00	0,00	0,00	4 930,10	9 933,16	5 003,06	C
27610197	CM Cartaxo	0,00	0,00	0,00	0,00	1 250,00	1 250,00	C
27611144	J F DE SOUSELO	0,00	0,00	0,00	0,00	28,63	28,63	C
27611378	J F DE VILA CA	0,00	0,00	0,00	0,00	15,02	15,02	C
27611521	J.F. JARMELO DE SAO MIGUE	0,00	0,00	0,00	0,00	0,45	0,45	C
278	Outros Devedores e Credor	0,00	0,00	0,00	979 641,31	819 504,67	160 136,64	D
2781	Devedores e Credores dive	0,00	0,00	0,00	546 508,50	386 744,60	159 763,90	D
27811	Devedores Diversos	0,00	0,00	0,00	496 156,50	336 392,60	159 763,90	D
278114046	SONDEX	0,00	0,00	0,00	49,88	0,00	49,88	D
278114056	AIRC	0,00	0,00	0,00	6 150,00	6 150,00	0,00	
278114059	EDP- DISTRIBUIÇÃO ENERGIA	0,00	0,00	0,00	49 200,00	24 600,00	24 600,00	D
278114096	JOSÉ MANUEL MACEDO	0,00	0,00	0,00	117,15	0,00	117,15	D
278114106	CENTRO DE SAÚDE DE FORNOS	0,00	0,00	0,00	25,00	0,00	25,00	D
278114108	DULCÉ MARIA APARICIO SILV	0,00	0,00	0,00	25,00	0,00	25,00	D
278114148	MUNICÍPIA, S.A. EMPRESA D	0,00	0,00	0,00	12 300,00	12 300,00	0,00	
278114187	BANCO BPI	0,00	0,00	0,00	3 690,00	3 690,00	0,00	
278114191	TOYOTA CAETANO PORTUGAL,	0,00	0,00	0,00	15 375,00	15 375,00	0,00	
278114204	MOVENSIS	0,00	0,00	0,00	3 123,36	0,00	3 123,36	D
278114206	ACIN	0,00	0,00	0,00	24 600,00	24 600,00	0,00	
278114209	ANO - SISTEMAS DE INFORMÁ	0,00	0,00	0,00	33 375,00	0,00	33 375,00	D

Balancete Geral (Período [Fim - Fim] e Acumulado) - 2021

Valores em EUR

Data Contab - 31-15-2021

Lançamento <TODOS>

Conta	Descrição	Fim - Fim			Acumulado		
		Mov. Débito	Mov. Crédito	Saldo	Mov. Débito	Mov. Crédito	Saldo
278114217	PETRUS, LDA	0,00	0,00	0,00	74,99	0,00	74,99 D
278114225	EDF EN PORTUGAL UNIPESSOA	0,00	0,00	0,00	1 230,00	1 230,00	0,00
278114459	COMPANHIA DE SEGUROS LUSI	0,00	0,00	0,00	13 873,91	13 873,91	0,00
278114473	Compete 2020 - POCI-05-57	0,00	0,00	0,00	180 347,21	149 623,69	30 723,52 D
278114682	Fundação INATEL	0,00	0,00	0,00	6 150,00	0,00	6 150,00 D
278114685	Edubox, SA	0,00	0,00	0,00	18 450,00	18 450,00	0,00
278114686	NOS Comunicações, SA	0,00	0,00	0,00	30 750,00	0,00	30 750,00 D
278114687	UBIWHERE, LDA	0,00	0,00	0,00	61 500,00	61 500,00	0,00
278114688	SAPHETY LEVEL - TRUSTED S	0,00	0,00	0,00	6 150,00	0,00	6 150,00 D
278114689	Petrogal	0,00	0,00	0,00	24 600,00	0,00	24 600,00 D
278114690	SAS CAMPING - CAR PARK	0,00	0,00	0,00	5 000,00	5 000,00	0,00
27812	Credores diversos	0,00	0,00	0,00	50 352,00	50 352,00	0,00
278123086	OICI	0,00	0,00	0,00	2 000,00	2 000,00	0,00
278123087	CCRE / CGLU	0,00	0,00	0,00	48 352,00	48 352,00	0,00
2782	Consultores, assessores e	0,00	0,00	0,00	11 947,71	11 520,96	426,75 D
278213731	Cristiana Moreira	0,00	0,00	0,00	1 500,00	1 500,00	0,00
278213732	Celina Ferreira	0,00	0,00	0,00	1 500,00	1 500,00	0,00
278213733	madalena Ferreira	0,00	0,00	0,00	1 500,00	1 500,00	0,00
278213734	Pedro Ramos	0,00	0,00	0,00	1 500,00	1 500,00	0,00
27824633	RUTE MARIA BERNARDO	0,00	0,00	0,00	2 520,00	2 520,00	0,00
27824640	FERNANDO HENRIQUE ROSA PI	0,00	0,00	0,00	426,75	0,00	426,75 D
27824647	ISMÉNIA SANTOS	0,00	0,00	0,00	3 000,96	3 000,96	0,00
2783	Apólice Seguros	0,00	0,00	0,00	421 185,10	419 989,11	1 195,99 D
27831	Seguros - Câmaras Municip	0,00	0,00	0,00	416 523,47	416 761,06	237,59 C
278310002	MUNICIPIO DE ALBERGARIA-A	0,00	0,00	0,00	5 809,60	5 809,60	0,00
278310004	C.M. DE AROUCA	0,00	0,00	0,00	0,10	0,00	0,10 D
278310012	MUNICIPIO DA MURTOSA	0,00	0,00	0,00	481,95	481,95	0,00
278310021	C.M. DE ALMODOVAR	0,00	0,00	0,00	3 543,93	3 543,93	0,00
278310022	MUNICIPIO DE ALVITO	0,00	0,00	0,00	2 910,13	2 910,13	0,00
278310023	C.M. DE BEJA	0,00	0,00	0,00	502,75	502,75	0,00
278310025	C.M. DE CUBA	0,00	0,00	0,00	381,61	381,61	0,00
278310027	C.M. DE MERTOLA	0,00	0,00	0,00	3 327,95	3 327,95	0,00
278310028	C.M. DE MOURA	0,00	0,00	0,00	5 670,72	5 670,72	0,00
278310031	C.M. DE SERPA	0,00	0,00	0,00	3 361,23	3 361,23	0,00
278310037	MUNICIPIO DE CELORICO DE	0,00	0,00	0,00	0,00	249,23	249,23 C
278310042	C.M. DE TERRAS DO BOURO	0,00	0,00	0,00	6 219,40	6 219,40	0,00
278310046	MUNICIPIO DE ALFANDEGA DA	0,00	0,00	0,00	5 711,34	5 711,34	0,00
278310047	C.M. DE BRAGANCA	0,00	0,00	0,00	595,27	595,27	0,00
278310048	C.M. DE CARRAZEDA DE ANSI	0,00	0,00	0,00	399,29	399,29	0,00
278310050	C.M. DE MACEDO CAVALEIROS	0,00	0,00	0,00	5 611,20	5 611,20	0,00
278310051	C.M. DE MIRANDA DO DOURO	0,00	0,00	0,00	7 534,20	7 534,20	0,00
278310053	C.M. DE MONCORVO	0,00	0,00	0,00	390,73	390,73	0,00
278310054	C.M. DE MOGADOURO	0,00	0,00	0,00	1 037,07	1 037,07	0,00
278310055	C.M. DE VILA FLOR	0,00	0,00	0,00	3 624,07	3 624,07	0,00
278310056	C.M. DE VIMIOSO	0,00	0,00	0,00	3 898,18	3 898,18	0,00
278310059	C.M. DE CASTELO BRANCO	0,00	0,00	0,00	642,04	642,04	0,00
278310061	C.M. DE FUNDÃO	0,00	0,00	0,00	515,77	515,77	0,00
278310062	MUNICIPIO DE IDANHA-A-NOV	0,00	0,00	0,00	388,17	388,17	0,00
278310068	MUNICIPIO DE VILA VELHA	0,00	0,00	0,00	384,09	384,09	0,00
278310076	MUNICIPIO DE MIRA	0,00	0,00	0,00	4 521,91	4 521,91	0,00
278310078	C.M. DE MONTEMOR-O-VELHO	0,00	0,00	0,00	7 190,16	7 190,16	0,00
278310081	MUNICIPIO DE PENACOVA	0,00	0,00	0,00	8 600,80	8 600,80	0,00
278310082	MUNICIPIO DE PENELA	0,00	0,00	0,00	6 894,87	6 894,87	0,00
278310084	MUNICIPIO DE TÁBUA	0,00	0,00	0,00	8 375,59	8 375,59	0,00
278310085	C.M. DE VILA NOVA DE POIA	0,00	0,00	0,00	4 528,42	4 528,42	0,00
278310091	MUNICIPIO DE MONTEMOR O N	0,00	0,00	0,00	202,78	188,88	13,90 D
278310092	MUNICIPIO DE MORA	0,00	0,00	0,00	4 871,73	4 871,73	0,00
278310097	MUNICIPIO DE VENDAS NOVAS	0,00	0,00	0,00	4 924,54	4 924,54	0,00
278310098	MUNICIPIO DE VIANA DO ALE	0,00	0,00	0,00	2 509,24	2 509,24	0,00
278310099	C.M. DE VILA VICOSA	0,00	0,00	0,00	3 371,39	3 371,39	0,00
278310102	MUNICIPIO DE ALIEZUR	0,00	0,00	0,00	6 060,20	6 060,20	0,00
278310105	MUNICIPIO DE LAGOA (ALGAR	0,00	0,00	0,00	5 663,92	5 663,92	0,00
278310106	MUNICIPIO DE LAGÓS	0,00	0,00	0,00	6 624,58	6 624,58	0,00

Balancete Geral (Período [Fim - Fim] e Acumulado) - 2021

Valores em EUR

Data Contab. - 31-15-2021

Lançamento: <TODOS>

Conta	Descrição	Fim - Fim			Acumulado		
		Mov. Débito	Mov. Crédito	Saldo	Mov. Débito	Mov. Crédito	Saldo
278310114	C.M. DE VILA DO BISPO	0,00	0,00	0,00	5 117,05	5 117,05	0,00
278310116	MUNICIPIO DE AGUIAR DA BE	0,00	0,00	0,00	3 319,18	3 319,18	0,00
278310117	MUNICIPIO DE ALMEIDA	0,00	0,00	0,00	4 424,48	4 424,48	0,00
278310118	MUNICIPIO DE CELORICO DA	0,00	0,00	0,00	5 998,87	5 998,87	0,00
278310119	C.M. DE FIG. DE CASTELO RO	0,00	0,00	0,00	4 947,00	4 947,00	0,00
278310121	C.M. DE GOUVEIA	0,00	0,00	0,00	12 071,17	12 071,17	0,00
278310124	C.M. DE MEDA	0,00	0,00	0,00	5 218,75	5 223,32	4,57 C
278310128	C.M. DE VILA NOVA DE FOZ	0,00	0,00	0,00	3 803,16	3 803,16	0,00
278310131	MUNICIPIO DE ANSIÃO	0,00	0,00	0,00	6 519,18	6 516,87	2,31 D
278310134	C.M. DE CALDAS DA RAINHA	0,00	0,00	0,00	387,69	387,69	0,00
278310135	MUNICIPIO DE CASTANHEIRA	0,00	0,00	0,00	3 293,14	3 293,14	0,00
278310136	MUNICIPIO DE FIGUEIRÓ DOS	0,00	0,00	0,00	8 337,01	8 337,01	0,00
278310144	MUNICIPIO DE PORTO DE MOS	0,00	0,00	0,00	499,71	499,71	0,00
278310151	C.M. DE LISBOA	0,00	0,00	0,00	1 202,89	1 202,89	0,00
278310157	MUNICIPIO DE SOBRAL DE MO	0,00	0,00	0,00	5 903,34	5 903,34	0,00
278310162	MUNICIPIO DE AVIS	0,00	0,00	0,00	3 193,99	3 193,99	0,00
278310168	MUNICIPIO DE GAVIÃO	0,00	0,00	0,00	3 362,90	3 362,90	0,00
278310169	MUNICIPIO DE MARVÃO	0,00	0,00	0,00	177,81	177,81	0,00
278310176	C.M. DE BAIÃO	0,00	0,00	0,00	215,73	215,73	0,00
278310179	C.M. DE LOUSADA	0,00	0,00	0,00	9 650,13	9 650,13	0,00
278310182	C.M. DE MATOSINHOS	0,00	0,00	0,00	25 664,39	25 664,39	0,00
278310183	MUNICIPIO DE PAÇOS DE FER	0,00	0,00	0,00	392,73	392,73	0,00
278310187	MUNICIPIO DE POVOA DO VAR	0,00	0,00	0,00	6 359,57	6 359,57	0,00
278310190	MUNICIPIO DE VILA DO COND	0,00	0,00	0,00	11 386,09	11 385,80	0,29 D
278310194	MUNICIPIO DE ALMEIRIM	0,00	0,00	0,00	4 862,22	4 862,21	0,01 D
278310198	C.M. DE CHAMUSCA	0,00	0,00	0,00	3 962,78	3 962,78	0,00
278310201	MUNICIPIO DO ENTRONCAMENT	0,00	0,00	0,00	495,07	495,07	0,00
278310202	MUNICIPIO DE FERREIRA DO	0,00	0,00	0,00	4 829,33	4 829,33	0,00
278310205	MUNICIPIO DE RIO MAIOR	0,00	0,00	0,00	3 782,00	3 782,00	0,00
278310208	C.M. DE SARDOAL	0,00	0,00	0,00	1 862,97	1 862,97	0,00
278310218	MUNICIPIO DA MOITA	0,00	0,00	0,00	644,53	644,53	0,00
278310219	C.M. DE MONTIJO	0,00	0,00	0,00	12 402,29	12 402,29	0,00
278310220	MUNICIPIO DE PALMELA	0,00	0,00	0,00	618,48	618,88	0,40 C
278310235	MUNICIPIO DE ALIJO	0,00	0,00	0,00	14 162,12	14 162,12	0,00
278310236	MUNICIPIO DE BOTICAS	0,00	0,00	0,00	386,17	386,17	0,00
278310237	MUNICIPIO DE CHAVES	0,00	0,00	0,00	12 206,60	12 206,60	0,00
278310238	MUNICIPIO DE MESÃO FRIO	0,00	0,00	0,00	6 289,91	6 289,91	0,00
278310241	C.M. DE MURCA	0,00	0,00	0,00	2 730,29	2 730,29	0,00
278310242	MUNICIPIO DE PESO DA REGU	0,00	0,00	0,00	1 076,35	1 076,35	0,00
278310247	MUNICIPIO DE VILA POUCA D	0,00	0,00	0,00	4 217,15	4 217,15	0,00
278310248	MUNICIPIO DE VILA REAL	0,00	0,00	0,00	16 975,23	16 975,23	0,00
278310252	MUNICIPIO DE CINFAES	0,00	0,00	0,00	505,79	505,79	0,00
278310253	MUNICIPIO DE LAMEGO	0,00	0,00	0,00	7 377,22	7 377,22	0,00
278310256	MUNICIPIO DE MORTÁGUA	0,00	0,00	0,00	5 163,35	5 163,35	0,00
278310262	MUNICIPIO DE JOÃO DA PESQ	0,00	0,00	0,00	387,69	387,69	0,00
278310265	C.M. DE TABUACO	0,00	0,00	0,00	6 253,91	6 253,91	0,00
278310290	MUNICIPIO DO FUNCHAL	0,00	0,00	0,00	139,80	139,80	0,00
278310292	MUNICIPIO DE PONTA DO SOL	0,00	0,00	0,00	242,23	242,23	0,00
278310295	C.M. DE RIBEIRA BRAVA	0,00	0,00	0,00	571,54	571,54	0,00
278310299	MUNICIPIO DE BARRANCOS	0,00	0,00	0,00	2 802,50	2 802,50	0,00
278310303	C.M. DE SERNANCELHE	0,00	0,00	0,00	2 831,40	2 831,40	0,00
278310305	C.M. DE VILA DE REI	0,00	0,00	0,00	3 277,96	3 277,96	0,00
278310306	C.M. DE PINHEL	0,00	0,00	0,00	5 105,60	5 105,60	0,00
278310307	C.M. DE VALENÇA	0,00	0,00	0,00	3 392,60	3 392,60	0,00
278310317	MUNICIPIO DE ODIVELAS	0,00	0,00	0,00	18 079,91	18 079,91	0,00
278311518	Freguesia de Lousã e Vila	0,00	0,00	0,00	25,20	25,20	0,00
278311524	União Freguesias N. Sra.	0,00	0,00	0,00	50,00	50,00	0,00
278311525	União de Freguesias de Ca	0,00	0,00	0,00	28,80	28,80	0,00
278311544	Freguesia de Beringel	0,00	0,00	0,00	28,80	28,80	0,00
278311547	J.F. DE SOBRAL DE MONTE A	0,00	0,00	0,00	28,80	28,80	0,00
27832	Seguros - Juntas de Fregu	0,00	0,00	0,00	4 661,63	3 228,05	1 433,58 D
278321002	J.F. DE ALFEIZERÃO	0,00	0,00	0,00	66,75	0,00	66,75 D
278321004	J.F. DE BARRIO	0,00	0,00	0,00	28,80	28,80	0,00

Balancete Geral (Período [Fim - Fim] e Acumulado) - 2021

Valores em EUR

Data Contab 31-15-2021

Lançamento <TODOS>

Conta	Descrição	Fim - Fim			Acumulado		
		Mov. Débito	Mov. Crédito	Saldo	Mov. Débito	Mov. Crédito	Saldo
278321006	J.F. DE CELA	0,00	0,00	0,00	15,12	15,12	0,00
278321008	J.F. DE ÉVORA DE ALCOBACA	0,00	0,00	0,00	43,32	0,00	43,32 D
278321013	J.F. DE S. MARTINHO DO PO	0,00	0,00	0,00	15,12	15,12	0,00
278321016	FREGUESIA DE S. FRANCISCO	0,00	0,00	0,00	28,80	28,80	0,00
278321093	J.F. DE ALVORNINHA	0,00	0,00	0,00	10,08	10,08	0,00
278321094	J.F. DE A DOS FRANCOS	0,00	0,00	0,00	15,12	15,12	0,00
278321096	J.F. DE CARVALHAL BENFEIT	0,00	0,00	0,00	28,80	28,80	0,00
278321098	J.F. DE LANDAL	0,00	0,00	0,00	15,12	15,12	0,00
278321100	J.F. DE VILA DE SANTA CAT	0,00	0,00	0,00	18,83	18,53	0,30 D
278321102	J.F. DE CAMARA DE LOBOS	0,00	0,00	0,00	44,96	44,96	0,00
278321122	J.F. DE VILE	0,00	0,00	0,00	36,16	0,00	36,16 D
278321123	J.F. DE BEIJÓS	0,00	0,00	0,00	24,12	24,12	0,00
278321124	J.F. DE OLIVEIRA DO CONDE	0,00	0,00	0,00	28,80	28,80	0,00
278321125	J.F. DE PAPIZIOS	0,00	0,00	0,00	0,28	0,00	0,28 D
278321126	J.F. DE PARADA (CARREGAL	0,00	0,00	0,00	25,76	25,76	0,00
278321127	J.F. DE CARREGUEIRA	0,00	0,00	0,00	26,91	26,91	0,00
3821131	J.F. DE ULME	0,00	0,00	0,00	28,80	28,80	0,00
278321132	FREGUESIA DE VALE DE CAVA	0,00	0,00	0,00	25,76	25,76	0,00
278321133	J.F. DE ALHOES	0,00	0,00	0,00	76,52	0,00	76,52 D
278321137	J.F. DE FORNELOS	0,00	0,00	0,00	15,12	15,12	0,00
278321140	J.F. DE NESPEREIRA (CINFA	0,00	0,00	0,00	15,12	15,12	0,00
278321141	J.F. DE OLIVEIRA DO DOURO	0,00	0,00	0,00	15,12	15,12	0,00
278321142	J.F. DE RAMIRES	0,00	0,00	0,00	80,31	0,00	80,31 D
278321143	J.F. DE SANTIAGO DE PIAES	0,00	0,00	0,00	76,52	0,00	76,52 D
278321144	J.F. DE SOUSELO	0,00	0,00	0,00	57,57	28,80	28,77 D
278321145	J.F. DE S. CRISTOVÃO NOGU	0,00	0,00	0,00	15,12	15,12	0,00
278321148	J.F. DE TRAVANCA (CINFÃES	0,00	0,00	0,00	15,12	15,12	0,00
278321149	J.F. DE CUBA	0,00	0,00	0,00	28,80	28,80	0,00
278321150	J.F. DE FARO ALENTEJO	0,00	0,00	0,00	25,76	25,76	0,00
278321151	J.F. DE VILA RUIVA	0,00	0,00	0,00	40,81	25,76	15,05 D
278321152	J.F. DE VILA ALVA	0,00	0,00	0,00	25,76	25,76	0,00
278321153	J.F. DE S. MIGUEL MACHEDE	0,00	0,00	0,00	25,76	25,76	0,00
278321154	J.F. DE BUARCOS	0,00	0,00	0,00	33,84	33,84	0,00
278321158	J.F. DE TAVAREDE	0,00	0,00	0,00	44,96	44,96	0,00
278321159	J.F. DE MONTE	0,00	0,00	0,00	15,20	15,20	0,00
278321160	J.F. DE SANTA LUZIA	0,00	0,00	0,00	35,84	35,84	0,00
278321161	J.F. DE SANTA MARIA MAIOR	0,00	0,00	0,00	48,48	48,48	0,00
321162	J.F. DE SANTO ANTONIO	0,00	0,00	0,00	64,16	64,18	0,02 C
278321163	J.F. DE S. GONÇALO	0,00	0,00	0,00	41,92	41,92	0,00
278321164	J.F. DE S. MARTINHO	0,00	0,00	0,00	64,16	64,16	0,00
278321165	J.F. DE S. ROQUE	0,00	0,00	0,00	34,88	34,88	0,00
278321232	J.F. DE RIBEIRA DOS CARIN	0,00	0,00	0,00	0,29	0,00	0,29 D
278321253	J.F. DE BARAO S. JOÃO	0,00	0,00	0,00	92,05	0,00	92,05 D
278321254	J.F. DE BENSAFRIM	0,00	0,00	0,00	92,05	0,00	92,05 D
278321260	J.F. DE PENHA DE FRANCA	0,00	0,00	0,00	209,55	209,05	0,50 D
278321262	J.F. DE SANTO ESTEVAO	0,00	0,00	0,00	62,57	0,00	62,57 D
278321293	J.F. DE PRAIA DE MIRA	0,00	0,00	0,00	24,24	0,00	24,24 D
278321295	J.F. DE MOITA	0,00	0,00	0,00	44,96	44,96	0,00
278321296	J.F. DE GATÕES	0,00	0,00	0,00	30,10	0,00	30,10 D
278321297	J.F. DE SEIXO DE GATOES	0,00	0,00	0,00	15,12	15,12	0,00
278321298	J.F. DE CANDEDO	0,00	0,00	0,00	76,80	15,12	61,68 D
278321300	J.F. DE FIOZHOSO	0,00	0,00	0,00	15,20	15,12	0,08 D
278321301	J.F. DE JOU	0,00	0,00	0,00	15,12	15,12	0,00
278321302	J.F. DE MURCA	0,00	0,00	0,00	15,12	15,12	0,00
278321303	J.F. DE NOURA	0,00	0,00	0,00	61,68	0,00	61,68 D
278321305	J.F. DE VALONGO MILHAIS	0,00	0,00	0,00	15,12	15,12	0,00
278321365	J.F. DE ALMAGREIRA	0,00	0,00	0,00	28,80	28,80	0,00
278321366	J.F. DE CARNIDE	0,00	0,00	0,00	27,28	27,28	0,00
278321367	J.F. DE CARRIÇO	0,00	0,00	0,00	30,83	30,83	0,00
278321369	J.F. DE LOURICAL	0,00	0,00	0,00	28,80	28,80	0,00
278321372	J.F. DE PELARIGA	0,00	0,00	0,00	28,80	28,80	0,00
278321373	J.F. DE POMBAL (POMBAL)	0,00	0,00	0,00	43,81	43,81	0,00
278321374	J.F. DE REDINHA	0,00	0,00	0,00	28,80	28,80	0,00

Balancete Geral (Período [Fim - Fim] e Acumulado) - 2021

Valores em EUR

Data Contab : 31-15-2021

Lançamento: <TODOS>

Conta	Descrição	Fim - Fim			Acumulado			
		Mov. Débito	Mov. Crédito	Saldo	Mov. Débito	Mov. Crédito	Saldo	
278321377	J.F. DE VERMOIL	0,00	0,00	0,00	33,84	33,84	0,00	
278321378	J.F. DE VILA CHÃ	0,00	0,00	0,00	30,24	0,00	30,24	D
278321380	J.F. DE CAMPO	0,00	0,00	0,00	3,02	0,00	3,02	D
278321381	J.F. DE MONSARAZ	0,00	0,00	0,00	30,80	30,80	0,00	
278321382	J.F. DE REGUENGOS DE MONS	0,00	0,00	0,00	44,96	44,96	0,00	
278321383	J.F. DE CORVAL	0,00	0,00	0,00	28,80	28,80	0,00	
278321386	J.F. DE SERRA AGUA	0,00	0,00	0,00	185,93	0,00	185,93	D
278321406	J.F. DE CORROIOS	0,00	0,00	0,00	63,57	63,57	0,00	
278321410	J.F. DE COUTO ESTEVES	0,00	0,00	0,00	25,76	25,76	0,00	
278321412	J.F. DE PESSEGUIRO DO VO	0,00	0,00	0,00	28,80	28,80	0,00	
278321413	J.F. DE ROCAS DO VOUGA	0,00	0,00	0,00	28,80	28,80	0,00	
278321414	J.F. DE SEVER DO VOUGA	0,00	0,00	0,00	137,18	0,00	137,18	D
278321416	J.F. DE TALHADAS	0,00	0,00	0,00	28,80	28,80	0,00	
278321422	J.F. DE FRATEL	0,00	0,00	0,00	25,76	25,76	0,00	
278321423	J.F. DE PERAIS	0,00	0,00	0,00	25,76	25,76	0,00	
278321428	J.F. DE CINFAES	0,00	0,00	0,00	52,41	15,12	37,29	D
278321435	J.F. DE PORTIMÃO	0,00	0,00	0,00	146,01	0,00	146,01	D
278321437	J.F. DE S. VICENTE PAUL	0,00	0,00	0,00	15,12	15,12	0,00	
278321438	J.F. DE VENDAS NOVAS	0,00	0,00	0,00	142,82	142,82	0,00	
278321453	J.F. DE CASTELO BRANCO	0,00	0,00	0,00	35,28	35,28	0,00	
278321479	J.F. DE FOZ DO ARELHO	0,00	0,00	0,00	28,80	28,80	0,00	
278321481	J.F. DE VALES	0,00	0,00	0,00	25,76	25,76	0,00	
278321484	J.F. IMACULADO CORAÇÃO MA	0,00	0,00	0,00	41,92	41,92	0,00	
278321488	J.F. DE SANTO QUINTINO	0,00	0,00	0,00	28,80	28,80	0,00	
278321491	J.F. DE SAPATARIA	0,00	0,00	0,00	28,80	28,80	0,00	
278321493	J.F. DE PINHAL NOVO	0,00	0,00	0,00	44,71	0,00	44,71	D
278321500	J.F. DE BUDENS	0,00	0,00	0,00	28,80	28,80	0,00	
278321508	J.F. GÂNDARAS	0,00	0,00	0,00	15,12	15,12	0,00	
278321512	Freguesia de Aljubarrota	0,00	0,00	0,00	25,20	25,20	0,00	
278321513	FREGUESIA DE CHAMUSCA E P	0,00	0,00	0,00	28,80	28,80	0,00	
278321515	FREGUESIA DE GÓIS	0,00	0,00	0,00	28,80	28,80	0,00	
278321516	FREGUESIA DE GUARDA	0,00	0,00	0,00	35,28	35,28	0,00	
278321517	FREGUESIA DE LEIRIA, POUS	0,00	0,00	0,00	55,04	55,04	0,00	
278321519	FREGUESIA DE NSA SRA DA C	0,00	0,00	0,00	15,12	15,12	0,00	
278321521	JUNTA DE FREGUESIA DE JAR	0,00	0,00	0,00	15,12	15,12	0,00	
278321522	UNIÃO DAS FREGUESIAS ADOU	0,00	0,00	0,00	17,68	17,68	0,00	
278321523	UNIÃO DAS FREGUESIAS DE A	0,00	0,00	0,00	25,20	25,20	0,00	
278321526	UNIÃO DAS FREGUESIAS DE C	0,00	0,00	0,00	15,12	15,12	0,00	
278321527	UNIÃO DAS FREGUESIAS DE C	0,00	0,00	0,00	28,80	28,80	0,00	
278321528	UNIÃO DAS FREGUESIAS DE G	0,00	0,00	0,00	15,12	15,12	0,00	
278321529	UNIÃO DAS FREGUESIAS DE G	0,00	0,00	0,00	44,96	44,96	0,00	
278321530	UNIÃO DAS FREGUESIAS DE L	0,00	0,00	0,00	144,71	144,71	0,00	
278321531	UNIÃO DAS FREGUESIAS DE M	0,00	0,00	0,00	15,12	15,12	0,00	
278321532	UNIÃO DAS FREGUESIAS DE N	0,00	0,00	0,00	15,12	15,12	0,00	
278321533	UNIÃO DAS FREGUESIAS DE P	0,00	0,00	0,00	28,80	28,80	0,00	
278321534	UNIÃO DAS FREGUESIAS DE P	0,00	0,00	0,00	25,20	25,20	0,00	
278321535	UNIÃO DAS FREGUESIAS DE P	0,00	0,00	0,00	44,96	44,96	0,00	
278321536	UNIÃO DAS FREGUESIAS DE S	0,00	0,00	0,00	41,92	41,92	0,00	
278321537	U. F. SANTIAGO, S. SIMÃO	0,00	0,00	0,00	44,96	44,96	0,00	
278321538	UNIÃO DAS FREGUESIAS DE T	0,00	0,00	0,00	15,12	15,12	0,00	
278321539	UNIÃO DAS FREGUESIAS DE V	0,00	0,00	0,00	41,92	41,92	0,00	
278321541	FREGUESIA DE MELRES E MED	0,00	0,00	0,00	28,80	28,80	0,00	
278321543	FREGUESIA DE CARREGAL DO	0,00	0,00	0,00	28,80	28,80	0,00	
278321545	UNIÃO DAS FREGUESIAS DE S	0,00	0,00	0,00	28,80	28,80	0,00	
278321546	FREGUESIA DE MAIORGA	0,00	0,00	0,00	28,80	28,80	0,00	
278321548	FREGUESIA DE POUSAFLORES	0,00	0,00	0,00	10,64	10,64	0,00	
2786	Apoio a Timor-Leste	0,00	0,00	0,00	0,00	1 250,00	1 250,00	C
28	DIFERIMENTOS	0,00	0,00	0,00	118 180,86	124 879,40	6 698,54	C
281	Gastos a reconhecer	0,00	0,00	0,00	50 332,03	40 522,52	9 809,51	D
281.1	Tickets de refeição	0,00	0,00	0,00	30 318,37	30 318,37	0,00	
281.9	Outros gastos diferidos	0,00	0,00	0,00	20 013,66	10 204,15	9 809,51	D
282	Rendimentos a Reconhecer	0,00	0,00	0,00	67 848,83	84 356,88	16 508,05	C
282.1	Rendimentos a reconhecer	0,00	0,00	0,00	67 848,83	84 356,88	16 508,05	C

Balancete Geral (Período [Fim - Fim] e Acumulado) - 2021

Valores em EUR

Data Contab: 31-12-2021

Lançamento: <TODOS>

Conta	Descrição	Fim - Fim			Acumulado			Saldo
		Mov. Débito	Mov. Crédito	Saldo	Mov. Débito	Mov. Crédito	Saldo	
41	INVESTIMENTOS FINANCEIROS	0,00	0,00	0,00	253 749,28	0,00	253 749,28	D
415	Outros Investimentos Fina	0,00	0,00	0,00	253 749,28	0,00	253 749,28	D
4157	Outros Investimentos Fina	0,00	0,00	0,00	3 749,28	0,00	3 749,28	D
41571	FCT	0,00	0,00	0,00	3 749,28	0,00	3 749,28	D
41584	FEFAL	0,00	0,00	0,00	250 000,00	0,00	250 000,00	D
43	ACTIVOS FIXOS TANGÍVEIS	0,00	0,00	0,00	1 960 693,84	1 278 241,20	682 452,64	D
432	Edifícios e outras constr	0,00	0,00	0,00	1 130 594,63	0,00	1 130 594,63	D
4321	Edifícios e outras constr	0,00	0,00	0,00	322 314,26	0,00	322 314,26	D
4322	Ampliações e Conservação	0,00	0,00	0,00	294 835,67	0,00	294 835,67	D
4323	Sede Ampliação	0,00	0,00	0,00	513 444,70	0,00	513 444,70	D
434	Equipamento de transporte	0,00	0,00	0,00	156 241,88	0,00	156 241,88	D
4341	Viatura da Sede	0,00	0,00	0,00	87 463,95	0,00	87 463,95	D
4343	Viatura Pickup Timor	0,00	0,00	0,00	17 277,93	0,00	17 277,93	D
4346	Audi A4	0,00	0,00	0,00	51 500,00	0,00	51 500,00	D
435	Equipamento administrativ	0,00	0,00	0,00	320 724,72	0,00	320 724,72	D
4351	Equip admin. - Sede	0,00	0,00	0,00	283 511,76	0,00	283 511,76	D
4352	Equip admin. Delegação	0,00	0,00	0,00	34 943,04	0,00	34 943,04	D
4353	Equipamento Administrativ	0,00	0,00	0,00	2 269,92	0,00	2 269,92	D
437	Outros activos fixos tang	0,00	0,00	0,00	353 132,61	0,00	353 132,61	D
4371	biblioteca	0,00	0,00	0,00	1 369,42	0,00	1 369,42	D
4372	rouparia e outros	0,00	0,00	0,00	4 172,31	0,00	4 172,31	D
4373	equipamento informático.	0,00	0,00	0,00	248 390,92	0,00	248 390,92	D
4374	Equipamento de Projecção	0,00	0,00	0,00	46 054,62	0,00	46 054,62	D
4375	Ferr e Utens Mercado	0,00	0,00	0,00	1 560,18	0,00	1 560,18	D
4376	Outros activos fixos tang	0,00	0,00	0,00	35,38	0,00	35,38	D
4379	Outras Imobilizações	0,00	0,00	0,00	51 549,78	0,00	51 549,78	D
438	Depreciações acumuladas	0,00	0,00	0,00	0,00	1 278 241,20	1 278 241,20	C
4382	Edifícios e outras constr	0,00	0,00	0,00	0,00	528 326,50	528 326,50	C
43821	Edifícios e outras constr	0,00	0,00	0,00	0,00	233 490,83	233 490,83	C
43822	Ampliações e Conservação	0,00	0,00	0,00	0,00	294 835,67	294 835,67	C
4384	Equipamento de transporte	0,00	0,00	0,00	0,00	141 805,52	141 805,52	C
43841	Viatura da Sede	0,00	0,00	0,00	0,00	124 527,59	124 527,59	C
43844	Viatura Pick Up Timor	0,00	0,00	0,00	0,00	17 277,93	17 277,93	C
4385	Equipamento administrativ	0,00	0,00	0,00	0,00	279 600,86	279 600,86	C
43851	Equip admin. - Sede	0,00	0,00	0,00	0,00	242 496,49	242 496,49	C
43852	Equip admin. - Delegação	0,00	0,00	0,00	0,00	34 864,45	34 864,45	C
43853	Equipamento Administrativ	0,00	0,00	0,00	0,00	2 239,92	2 239,92	C
4387	Outros Activos Tangiveis	0,00	0,00	0,00	0,00	328 508,32	328 508,32	C
43871	Ferramentas e utensílios	0,00	0,00	0,00	0,00	1 552,57	1 552,57	C
43872	Taras e vasilhame	0,00	0,00	0,00	0,00	35,38	35,38	C
43879	Outras Imobilizações Corp	0,00	0,00	0,00	0,00	326 920,37	326 920,37	C
438791	biblioteca	0,00	0,00	0,00	0,00	1 369,42	1 369,42	C
438792	rouparia e outros	0,00	0,00	0,00	0,00	3 392,31	3 392,31	C
438793	equipamento informático	0,00	0,00	0,00	0,00	240 630,81	240 630,81	C
438794	Equipamento de Projecção	0,00	0,00	0,00	0,00	32 732,83	32 732,83	C
438795	Outras Imobilizações	0,00	0,00	0,00	0,00	48 795,00	48 795,00	C
44	ACTIVOS INTANGÍVEIS	0,00	0,00	0,00	29 700,58	29 509,54	191,04	D
443	Programas de Computador	0,00	0,00	0,00	29 700,58	0,00	29 700,58	D
4433	Amortizações Acumuladas	0,00	0,00	0,00	29 700,58	0,00	29 700,58	D
448	Amortizações acumuladas	0,00	0,00	0,00	0,00	29 509,54	29 509,54	C
4483	Programas de Computador	0,00	0,00	0,00	0,00	29 509,54	29 509,54	C
45	Investimentos em Curso	0,00	0,00	0,00	899 334,81	577 091,81	322 243,00	D
453	Activos Fixos Tangiveis e	0,00	0,00	0,00	899 334,81	577 091,81	322 243,00	D
4531	Sede - Ampliação	0,00	0,00	0,00	549 301,72	549 301,72	0,00	
453101	Projectos e Arquitectura	0,00	0,00	0,00	31 549,50	31 549,50	0,00	
453102	Empreitada	0,00	0,00	0,00	465 252,45	465 252,45	0,00	
453103	Fiscalização	0,00	0,00	0,00	17 378,36	17 378,36	0,00	
453104	Ramais de Acesso - Águas	0,00	0,00	0,00	30 765,61	30 765,61	0,00	
453105	Certificado Energético	0,00	0,00	0,00	2 767,50	2 767,50	0,00	
453106	Licença de utilização	0,00	0,00	0,00	100,00	100,00	0,00	
453107	Avaliação acústica	0,00	0,00	0,00	553,50	553,50	0,00	
453108	Certificação Energética	0,00	0,00	0,00	0,00	934,80	934,80	C
453109	Segurança incêndios	0,00	0,00	0,00	934,80	0,00	934,80	D

Balancete Geral (Período [Fim - Fim] e Acumulado) - 2021

Valores em EUR

Data Contab. 31-12-2021

Lançamentos: <TODOS>

Conta	Descrição	Fim - Fim			Acumulado		
		Mov. Débito	Mov. Crédito	Saldo	Mov. Débito	Mov. Crédito	Saldo
4532	REABILITAÇÃO DO EDIFÍCIO	0,00	0,00	0,00	350 033,09	27 790,09	322 243,00 D
453201	Projecto e arquitectura	0,00	0,00	0,00	44 034,00	0,00	44 034,00 D
453202	Empreitada	0,00	0,00	0,00	292 825,79	27 790,09	265 035,70 D
453203	Fiscalização	0,00	0,00	0,00	13 173,30	0,00	13 173,30 D
56	RESULTADOS TRANSITADOS	0,00	0,00	0,00	357 268,82	2 840 825,23	2 483 556,41 C
561	Resultados transitados do	0,00	0,00	0,00	0,00	2 374 287,18	2 374 287,18 C
562	Proveitos de exercicios a	0,00	0,00	0,00	0,00	466 538,05	466 538,05 C
563	Custos de exercicios ante	0,00	0,00	0,00	330 962,32	0,00	330 962,32 D
564	Outras regularizações	0,00	0,00	0,00	26 306,50	0,00	26 306,50 D
59	OUTRAS VARIACÕES NO CAPIT	0,00	0,00	0,00	5 262,58	21 734,31	16 471,73 C
593	Subsidios	0,00	0,00	0,00	5 262,58	7 484,31	2 221,73 C
5931	Subsidios Atribuidos	0,00	0,00	0,00	5 145,44	7 484,31	2 338,87 C
59311	Compete 2020 - POCI-5762-	0,00	0,00	0,00	5 145,44	7 484,31	2 338,87 C
5932	Ajustamentos em Subsidios	0,00	0,00	0,00	117,14	0,00	117,14 D
59321	Compete 2020 - POCI-05-57	0,00	0,00	0,00	117,14	0,00	117,14 D
594	Doações	0,00	0,00	0,00	0,00	14 250,00	14 250,00 C
62	FORNECIMENTOS E SRV EXTER	0,00	349 270,43	349 270,43 C	356 176,76	356 176,76	0,00
622	Serviços Especializados	0,00	34 481,96	34 481,96 C	34 481,96	34 481,96	0,00
6221	Trabalhos Especializados	0,00	22 386,30	22 386,30 C	22 386,30	22 386,30	0,00
62213	Serviços de Informática	0,00	13 783,09	13 783,09 C	13 783,09	13 783,09	0,00
62215	Clipping Diversos	0,00	8 603,21	8 603,21 C	8 603,21	8 603,21	0,00
6222	Publicidade e Propaganda	0,00	141,66	141,66 C	141,66	141,66	0,00
6223	Vigilância e Segurança	0,00	335,30	335,30 C	335,30	335,30	0,00
6224	Honorários	0,00	3 097,84	3 097,84 C	3 097,84	3 097,84	0,00
62243	Outros Trabalhos	0,00	3 097,84	3 097,84 C	3 097,84	3 097,84	0,00
6226	Conservação e Reparação	0,00	8 520,86	8 520,86 C	8 520,86	8 520,86	0,00
623	Materiais	0,00	27 710,45	27 710,45 C	29 699,98	29 699,98	0,00
6231	Ferramentas e Utensílios	0,00	7 984,65	7 984,65 C	7 984,65	7 984,65	0,00
6232	Livros e Documentação Téc	0,00	251,38	251,38 C	251,38	251,38	0,00
6233	Material de Escritório	0,00	13 828,18	13 828,18 C	15 777,71	15 777,71	0,00
62331	Artigos diversos de Exped	0,00	1 103,04	1 103,04 C	1 103,04	1 103,04	0,00
62332	Ofícios envelopes e outro	0,00	787,20	787,20 C	787,20	787,20	0,00
62333	Outros Trabalhos de Tipog	0,00	2 586,73	2 586,73 C	2 586,73	2 586,73	0,00
62334	Encargos com Fotocopiador	0,00	4 620,72	4 620,72 C	6 570,25	6 570,25	0,00
62336	Material Informático	0,00	2 917,24	2 917,24 C	2 917,24	2 917,24	0,00
62338	Outras Aquisições	0,00	1 813,25	1 813,25 C	1 813,25	1 813,25	0,00
6234	Artigos para Oferta	0,00	5 646,24	5 646,24 C	5 686,24	5 686,24	0,00
624	Energia e Fluidos	0,00	15 954,64	15 954,64 C	16 254,54	16 254,54	0,00
6241	Electricidade	0,00	6 607,41	6 607,41 C	6 720,86	6 720,86	0,00
6242	Combustíveis	0,00	6 123,31	6 123,31 C	6 123,31	6 123,31	0,00
62421	Combustíveis	0,00	6 123,31	6 123,31 C	6 123,31	6 123,31	0,00
6243	Água	0,00	3 223,92	3 223,92 C	3 410,37	3 410,37	0,00
625	Transportes	0,00	22 913,97	22 913,97 C	22 913,97	22 913,97	0,00
6251	Deslocações e estadas	0,00	22 913,97	22 913,97 C	22 913,97	22 913,97	0,00
62511	Deslocações e Estadas de	0,00	5 076,30	5 076,30 C	5 076,30	5 076,30	0,00
625111	Táxis	0,00	83,00	83,00 C	83,00	83,00	0,00
625112	Transportes Colectivos	0,00	117,20	117,20 C	117,20	117,20	0,00
625113	Viatura Própria	0,00	2 082,94	2 082,94 C	2 082,94	2 082,94	0,00
625114	Alojamento e Alimentação	0,00	65,80	65,80 C	65,80	65,80	0,00
625115	Portagens e Recolha de Vi	0,00	2 727,36	2 727,36 C	2 727,36	2 727,36	0,00
62512	Deslocações e Estadas dos	0,00	17 837,67	17 837,67 C	17 837,67	17 837,67	0,00
625121	Reuniões com entidades of	0,00	872,50	872,50 C	872,50	872,50	0,00
625122	Reuniões Órgãos Sociais	0,00	16 965,17	16 965,17 C	16 965,17	16 965,17	0,00
626	Serviços Diversos	0,00	248 209,41	248 209,41 C	252 826,31	252 826,31	0,00
6261	Rendas e alugueres	0,00	744,56	744,56 C	744,56	744,56	0,00
6262	Comunicação	0,00	15 058,42	15 058,42 C	18 109,62	18 109,62	0,00
62621	Avenças e Franquias	0,00	4 425,34	4 425,34 C	4 425,34	4 425,34	0,00
62622	Comunicação telefones e o	0,00	10 633,08	10 633,08 C	13 684,28	13 684,28	0,00
6263	Seguros	0,00	3 813,96	3 813,96 C	3 813,96	3 813,96	0,00
62631	Multi-riscos	0,00	1 288,65	1 288,65 C	1 288,65	1 288,65	0,00
62632	Ramo Viaturas	0,00	2 525,31	2 525,31 C	2 525,31	2 525,31	0,00
6265	Contencioso e notariado	0,00	85,00	85,00 C	85,00	85,00	0,00
6267	Limpeza, higiene e confor	0,00	2 066,18	2 066,18 C	2 066,18	2 066,18	0,00

Balancete Geral (Período [Fim - Fim] e Acumulado) - 2021

Valores em EUR

Data Contab. 31-15-2021

Lançamento: <TODOS>

Conta	Descrição	Fim - Fim			Acumulado		
		Mov. Débito	Mov. Crédito	Saldo	Mov. Débito	Mov. Crédito	Saldo
6268	Outros Fornecimentos e Se	0,00	226 441,29	226 441,29 C	228 006,99	228 006,99	0,00
62681	Outros Encargos da Sede	0,00	8 562,51	8 562,51 C	9 660,35	9 660,35	0,00
626811	Jornais, Revistas e Outro	0,00	2 507,40	2 507,40 C	2 507,40	2 507,40	0,00
626813	Decorações/Ornatações	0,00	11,17	11,17 C	11,17	11,17	0,00
626814	Comemorações e Convívios	0,00	688,80	688,80 C	688,80	688,80	0,00
626815	Aquisições para o Bar	0,00	2 923,00	2 923,00 C	2 923,00	2 923,00	0,00
626816	Outras aquisições de bens	0,00	1 388,96	1 388,96 C	2 405,43	2 405,43	0,00
626817	Preitos/Homenagens	0,00	323,50	323,50 C	323,50	323,50	0,00
626818	Serviços de TV Cabo	0,00	719,68	719,68 C	801,05	801,05	0,00
62684	Congressos, Seminários e	0,00	207 483,90	207 483,90 C	207 483,90	207 483,90	0,00
626848	CONGRESSO	0,00	207 483,90	207 483,90 C	207 483,90	207 483,90	0,00
62684801	Congresso - Alojamento /	0,00	9 557,65	9 557,65 C	9 557,65	9 557,65	0,00
62684804	Congresso - Alimentação	0,00	40 963,30	40 963,30 C	40 963,30	40 963,30	0,00
62684805	Material Gráfico	0,00	17 237,84	17 237,84 C	17 237,84	17 237,84	0,00
62684806	Organização e Multimédia	0,00	107 590,97	107 590,97 C	107 590,97	107 590,97	0,00
62684807	Audiovisuais	0,00	984,00	984,00 C	984,00	984,00	0,00
62684808	Outros	0,00	5 554,69	5 554,69 C	5 554,69	5 554,69	0,00
62684809	Publicidade	0,00	13 530,00	13 530,00 C	13 530,00	13 530,00	0,00
62684810	Hospedeiras	0,00	4 124,50	4 124,50 C	4 124,50	4 124,50	0,00
62684811	Salas	0,00	150,00	150,00 C	150,00	150,00	0,00
62684812	Testagem COVID	0,00	7 790,95	7 790,95 C	7 790,95	7 790,95	0,00
62688	Encargos da Delegação de	0,00	10 394,88	10 394,88 C	10 862,74	10 862,74	0,00
6268801	Material de Escritório -	0,00	639,92	639,92 C	639,92	639,92	0,00
6268802	Comunicação - Lx	0,00	34,12	34,12 C	34,12	34,12	0,00
6268803	Transportes - Lx	0,00	39,15	39,15 C	39,15	39,15	0,00
6268806	Conservação e Reparação	0,00	5,99	5,99 C	5,99	5,99	0,00
6268807	Limpeza, higiene e confort	0,00	3 320,49	3 320,49 C	3 341,68	3 341,68	0,00
6268808	Jornais, Revistas e Outro	0,00	228,30	228,30 C	228,30	228,30	0,00
6268809	Aquisições para o bar - L	0,00	1 152,78	1 152,78 C	1 152,78	1 152,78	0,00
6268811	Electricidade - Lx	0,00	2 099,26	2 099,26 C	2 370,33	2 370,33	0,00
6268812	Água - Lx	0,00	276,62	276,62 C	452,22	452,22	0,00
6268814	Rendas e Alugueres Lx	0,00	2 598,25	2 598,25 C	2 598,25	2 598,25	0,00
63	GASTOS COM O PESSOAL	0,00	1 116 744,83	1 116 744,83 C	1 117 461,94	1 117 461,94	0,00
632	Remunerações do pessoal	0,00	896 531,75	896 531,75 C	896 531,75	896 531,75	0,00
6321	Remunerações do pessoal -	0,00	728 686,05	728 686,05 C	728 686,05	728 686,05	0,00
6323	Remunerações do pessoal	0,00	126 074,19	126 074,19 C	126 074,19	126 074,19	0,00
6324	Remunerações do pessoa -	0,00	39 083,64	39 083,64 C	39 083,64	39 083,64	0,00
63241	Remunerações do pessoa -	0,00	8 778,93	8 778,93 C	8 778,93	8 778,93	0,00
63245	Remunerações do pessoa	0,00	30 304,71	30 304,71 C	30 304,71	30 304,71	0,00
6325	Remunerações do pessoal -	0,00	762,33	762,33 C	762,33	762,33	0,00
6328	Rem. do pessoal - ajudas	0,00	1 925,54	1 925,54 C	1 925,54	1 925,54	0,00
635	Encargos sobre remuneraçõ	0,00	181 238,20	181 238,20 C	181 238,20	181 238,20	0,00
6351	Segurança Social	0,00	180 701,69	180 701,69 C	180 701,69	180 701,69	0,00
6353	CGA	0,00	486,96	486,96 C	486,96	486,96	0,00
6357	Encargos sobre Remuneraçõ	0,00	49,55	49,55 C	49,55	49,55	0,00
636	Seguros de acidentes no t	0,00	27 247,21	27 247,21 C	27 247,21	27 247,21	0,00
6361	Acidentes de Trabalho	0,00	6 489,01	6 489,01 C	6 489,01	6 489,01	0,00
6362	Seguro de Saúde	0,00	18 082,80	18 082,80 C	18 082,80	18 082,80	0,00
6364	Acidentes Pessoais	0,00	2 675,40	2 675,40 C	2 675,40	2 675,40	0,00
637	Gastos de acção social	0,00	1 732,15	1 732,15 C	2 449,26	2 449,26	0,00
6371	Serviços Clínicos	0,00	1 173,49	1 173,49 C	1 173,49	1 173,49	0,00
6372	Medicamentos	0,00	169,98	169,98 C	169,98	169,98	0,00
6374	Serviços de Segurança e H	0,00	388,68	388,68 C	1 105,79	1 105,79	0,00
638	Outros gastos com o pesso	0,00	9 995,52	9 995,52 C	9 995,52	9 995,52	0,00
6381	Formação de Pessoal	0,00	244,00	244,00 C	244,00	244,00	0,00
6382	Encargos com alojamento	0,00	9 036,00	9 036,00 C	9 036,00	9 036,00	0,00
6383	Contratações Eventuais de	0,00	622,33	622,33 C	622,33	622,33	0,00
6385	custo com ticket de refei	0,00	93,19	93,19 C	93,19	93,19	0,00
64	GASTOS DE DEPRECIAÇÃO E A	0,00	54 058,07	54 058,07 C	54 058,07	54 058,07	0,00
642	Activos fixos tangíveis	0,00	54 058,07	54 058,07 C	54 058,07	54 058,07	0,00
6421	Activos fixos tangíveis p	0,00	54 058,07	54 058,07 C	54 058,07	54 058,07	0,00
64212	Deprec-edifícios outras c	0,00	11 580,73	11 580,73 C	11 580,73	11 580,73	0,00
642121	Deprec-edifícios outras c	0,00	11 580,73	11 580,73 C	11 580,73	11 580,73	0,00

Balancete Geral (Período [Fim - Fim] e Acumulado) - 2021

Valores em EUR

Data Contab: 31-12-2021

Lançamento: <TODOS>

Conta	Descrição	Fim - Fim			Acumulado		
		Mov. Débito	Mov. Crédito	Saldo	Mov. Débito	Mov. Crédito	Saldo
64214	Deprec-equipamento de tra	0,00	21 772,24	21 772,24 C	21 772,24	21 772,24	0,00
642141	Viatura da Sede	0,00	21 772,24	21 772,24 C	21 772,24	21 772,24	0,00
64215	Deprec-equipamento admini	0,00	3 914,02	3 914,02 C	3 914,02	3 914,02	0,00
642151	Equipamento da Sede	0,00	3 509,33	3 509,33 C	3 509,33	3 509,33	0,00
642152	Equipamento da Delegação	0,00	404,69	404,69 C	404,69	404,69	0,00
64217	Deprec-outras imob. corpo	0,00	16 791,08	16 791,08 C	16 791,08	16 791,08	0,00
642172	Rouparia e Outros	0,00	127,50	127,50 C	127,50	127,50	0,00
642173	Equipamento Informático	0,00	14 080,07	14 080,07 C	14 080,07	14 080,07	0,00
642174	Equipamento de Projectão	0,00	909,57	909,57 C	909,57	909,57	0,00
642175	Outras Imobilizações	0,00	1 673,94	1 673,94 C	1 673,94	1 673,94	0,00
68	OUTROS GASTOS E PERDAS	0,00	55 545,54	55 545,54 C	103 897,54	103 897,54	0,00
681	Impostos	0,00	449,88	449,88 C	449,88	449,88	0,00
6812	IUC	0,00	449,88	449,88 C	449,88	449,88	0,00
688	Outros	0,00	55 095,66	55 095,66 C	103 447,66	103 447,66	0,00
6881	Correcções Relativas a pe	0,00	13,66	13,66 C	13,66	13,66	0,00
68817	Correcções relativas a per	0,00	13,66	13,66 C	13,66	13,66	0,00
6883	Quotizações	0,00	50 352,00	50 352,00 C	98 704,00	98 704,00	0,00
68831	CCRE	0,00	48 352,00	48 352,00 C	90 418,00	90 418,00	0,00
68832	OICI	0,00	2 000,00	2 000,00 C	2 000,00	2 000,00	0,00
68833	CGLU	0,00	0,00	0,00	6 286,00	6 286,00	0,00
6888	Outros não especificados	0,00	4 730,00	4 730,00 C	4 730,00	4 730,00	0,00
68881	Multas e Penalidades	0,00	230,00	230,00 C	230,00	230,00	0,00
688812	Multas Não Fiscais	0,00	230,00	230,00 C	230,00	230,00	0,00
68882	PRÉMIOS ATRIBUIDOS	0,00	4 500,00	4 500,00 C	4 500,00	4 500,00	0,00
688821	PRÉMIO ANMP DE JORNALISMO	0,00	4 500,00	4 500,00 C	4 500,00	4 500,00	0,00
69	GASTOS E PERDAS DE FINANC	0,00	1 898,37	1 898,37 C	1 976,15	1 976,15	0,00
691	JUROS SUPORTADOS	0,00	96,70	96,70 C	96,70	96,70	0,00
69118	Outros Juros	0,00	96,70	96,70 C	96,70	96,70	0,00
692	Diferenças de câmbio desf	0,00	0,04	0,04 C	0,04	0,04	0,00
698	Outros Gastos e Perdas de	0,00	1 801,63	1 801,63 C	1 879,41	1 879,41	0,00
6982	Serviços Bancários	0,00	1 801,63	1 801,63 C	1 879,41	1 879,41	0,00
72	PRESTAÇÕES DE SERVIÇOS	1 682 931,42	0,00	1 682 931,42 D	1 755 325,06	1 755 325,06	0,00
721	Associadas	1 682 931,42	0,00	1 682 931,42 D	1 755 325,06	1 755 325,06	0,00
7211	Quotizações Anuais	1 543 431,42	0,00	1 543 431,42 D	1 610 325,06	1 610 325,06	0,00
7212	Inscrições em Congressos	139 500,00	0,00	139 500,00 D	145 000,00	145 000,00	0,00
75	SUBSÍDIOS À EXPLORAÇÃO	67 848,83	0,00	67 848,83 D	67 848,83	67 848,83	0,00
753	Compete 2020	67 848,83	0,00	67 848,83 D	67 848,83	67 848,83	0,00
7531	POCI-05-5762-FSE-000117	67 848,83	0,00	67 848,83 D	67 848,83	67 848,83	0,00
78	OUTROS RENDIMENTOS E GANH	200 425,04	0,00	200 425,04 D	245 425,04	245 425,04	0,00
781	Rendimentos Suplementares	195 279,60	0,00	195 279,60 D	240 279,60	240 279,60	0,00
7816	Outros Rendimentos suplem	195 279,60	0,00	195 279,60 D	240 279,60	240 279,60	0,00
78162	Patrocínios	195 279,60	0,00	195 279,60 D	240 279,60	240 279,60	0,00
781621	Patrocínios Congressos	189 000,00	0,00	189 000,00 D	234 000,00	234 000,00	0,00
781623	PATROCÍNIO PRÉMIO DE JORN	6 279,60	0,00	6 279,60 D	6 279,60	6 279,60	0,00
788	Outros	5 145,44	0,00	5 145,44 D	5 145,44	5 145,44	0,00
7883	Imputação de Subsídios pa	5 145,44	0,00	5 145,44 D	5 145,44	5 145,44	0,00
78831	Compete 2020 - POCI-05-57	5 145,44	0,00	5 145,44 D	5 145,44	5 145,44	0,00
81	Resultado Líquido do Peri	1 951 205,29	2 324 893,34	373 688,05 C	2 072 266,68	2 445 954,73	373 688,05 C
811	Resultado antes de Impost	1 951 205,29	1 951 205,29	0,00	1 951 205,29	1 951 205,29	0,00
818	Resultado Líquido	0,00	373 688,05	373 688,05 C	121 061,39	494 749,44	373 688,05 C
	Soma Líquida	3 902 410,58	3 902 410,58	0,00	19 642 848,07	19 642 848,07	0,00



ASSOCIAÇÃO NACIONAL DE
MUNICÍPIOS
PORTUGUESES

CONSELHO DIRECTIVO
DA

ASSOCIAÇÃO NACIONAL DE MUNICÍPIOS PORTUGUESES

à data de 31.12.2021 | Coimbra

Luísa Salgueiro Presidente	Matosinhos	Ricardo Rodrigues	Vila Franca do Campo
José Ribau Esteves Vice-Presidente	Aveiro	Pedro Cabral	Ponta Delgada
Rui Santos Vice-Presidente	Vila Real	Cilene Lindinho	Carregal do Sal (PAM)
Hélder Sousa Silva Vice-Presidente	Mafra	Pedro Calado	Funchal
Álvaro Araújo Vice-Presidente	Vila Real de Santo António	Armindo Jacinto	Idanha-a-Nova
Alfredo Monteiro Vice-Presidente	Seixal (PAM)	Rosa Palma	Silves
Helena Teodósio Vogal	Cantanhede	Pedro Pimpão	Pombal
Pedro Ferreira Vogal	Torres Novas	Walter Chicharro	Nazaré
Marco Martins Vogal	Gondomar	Olímpio Galvão	Montemor-o-Novo
Fernando Queiroga Vogal	Boticas	Rui Ventura	Pinhel
Ricardo Leão Vogal	Loures	Joaquim Diogo	Crato
Rogério Bacalhau Vogal	Faro	Francisco Lopes	Lamego
Paulo Arsénio Vogal	Beja	Nuno Canta	Montijo
Manuel Cordeiro Vogal	São João da Pesqueira	Teresa Cardoso	Anadia
João Fortes Vogal	Mourão	Luís Tadeu	Gouveia
Pedro Folgado Vogal	Alenquer	Miguel Alves	Caminha
Nuno Moita Vogal	Condeixa-a-Nova	Frederico Castro	Póvoa do Lanhoso



ASSOCIAÇÃO MUNICIPAL
**MUNICÍPIOS
PORTUGUESES**

AV. INDEPENDÊNCIA 50094-20
31004-50 COIMBRA
TEL. 239 194 134
FAX 239 201 254/255
E-MAIL: ASSOCIACAO@MUNICIPAL.PT
RESPOSTA ELÉTRONICA
JORNADAS 1998/99
B. N. 155/96 DE 27 DE 10/1999
NF. 501/97/414

RESUMO DOS MAPAS DE RECONCILIAÇÃO BANCÁRIA			
D. ORDEM			
CONTA	CONTA BANCÁRIA	SALDO CONTABILÍSTICO	DATA
1201	9 1542130/001/001	357 228,87 €	31/12/21
1204	9 1542130/001/004	108 771,58 €	
1211	9 1542130/001/011	132 381,42 €	
1213	9 1542130/001/013	5 345,37 €	
1208	255 141 652 431	50 404,95 €	
1212	2 021 055 365 930	- €	
1214	2 021 057 735 330	- €	
TOTAL SALDOS DO RAZAO		654 132,19 €	
CHEQUES EM TRANSITO		6,00 €	
TOTAL SALDOS BANCÁRIOS		654 138,19 €	

Coimbra, 31 de Dezembro de 2021

O Secretário Geral

O Técnico de Contas

Reconciliação bancária - 1201

Data de referência: 2021-12-31

Saldo em aberto: 317.233,87

Saldo Contabilístico: 211.208,97

Código do documento: 1201

Movimentos: 10 Interligação (240)

Rubrica: 2201 (200)

Egruagem: 00000000000000000000

DI. Mov.	Documento	Movimento	Rubrica	Entidade	Débito	Crédito
Movimentos não reconciliados a 2021-12-31						
01/10/2013	CHQ	25401623	22-FRD	2517	0,00	6,00
Total					0,00	6,00

Movimentos reconciliados

30/11/2021	CHQ	64587345		1008	0,00	4.124,53
02/12/2021	PTRF		22-FRD	3149	0,00	227,06
03/12/2021	RTRF			0107	500,00	0,00
03/12/2021	RTRF			0178	500,00	0,00
03/12/2021	RTRF		21-RECEB	0003	500,00	0,00
03/12/2021	RTRF		21-RECEB	0006	500,00	0,00
03/12/2021	RTRF		21-RECEB	0029	500,00	0,00
03/12/2021	RTRF		21-RECEB	0080	500,00	0,00
03/12/2021	RTRF		21-RECEB	0159	500,00	0,00
03/12/2021	RTRF		21-RECEB	0180	500,00	0,00
03/12/2021	RTRF		21-RECEB	0188	500,00	0,00
03/12/2021	RTRF		21-RECEB	0194	500,00	0,00
03/12/2021	RTRF		21-RECEB	0223	500,00	0,00
03/12/2021	RTRF		21-RECEB	0238	500,00	0,00
03/12/2021	RTRF		21-RECEB	0271	500,00	0,00
07/12/2021	PTRF		22-FRD	3146	0,00	159,79
07/12/2021	PTRF		22-FRD	3068	0,00	221,40
07/12/2021	PTRF		22-FRD	2547	0,00	655,10
07/12/2021	PTRF		22-FRD	3169	0,00	677,94
07/12/2021	PTRF		22-FRD	3041	0,00	869,45
07/12/2021	PTRF		22-FRD	2068	0,00	1.386,73
07/12/2021	PTRF		22-FRD	3218	0,00	1.426,00
07/12/2021	PTRF		22-FRD	3191	0,00	1.549,80
07/12/2021	PTRF		22-FRD	2605	0,00	2.160,84
07/12/2021	PTRF		22-FRD	3199	0,00	53.444,36
07/12/2021	RTRF			0242	500,00	0,00
07/12/2021	RTRF			0257	500,00	0,00
07/12/2021	RTRF			0317	500,00	0,00
07/12/2021	RTRF		21-RECEB	0014	500,00	0,00
07/12/2021	RTRF		21-RECEB	0018	500,00	0,00
07/12/2021	RTRF		21-RECEB	0039	500,00	0,00
07/12/2021	RTRF		21-RECEB	0083	500,00	0,00
07/12/2021	RTRF		21-RECEB	0089	500,00	0,00
07/12/2021	RTRF		21-RECEB	0096	500,00	0,00
07/12/2021	RTRF		21-RECEB	0108	500,00	0,00
07/12/2021	RTRF		21-RECEB	0151	500,00	0,00
07/12/2021	RTRF		21-RECEB	0193	500,00	0,00
07/12/2021	RTRF		21-RECEB	0203	500,00	0,00
07/12/2021	RTRF		21-RECEB	0206	500,00	0,00
07/12/2021	RTRF		21-RECEB	0217	500,00	0,00
07/12/2021	RTRF		21-RECEB	0243	500,00	0,00
07/12/2021	RTRF		21-RECEB	0244	500,00	0,00
07/12/2021	RTRF		21-RECEB	0261	500,00	0,00

Reconciliação bancária - 1201

Data de referência: 2023-12-31

Saldo em aberto: 257.233,87

Saldo Contabilizado: 317.233,87

Sócio: Município de Loures - 01042

Movimentação de 01/01/2023 a 31/12/2023

Data de emissão: 01/01/2024

Descrição: Reconciliação 2023

Dt. Mov.	Documento	Movimento	Rubrica	Entidade	Debito	Crédito
07/12/2021	RTRF		21-RECEB	0267	500,00	0,00
07/12/2021	RTRF		21-RECEB	0286	500,00	0,00
07/12/2021	RTRF		21-RECEB	4148	12.300,00	0,00
07/12/2021	RTRF		21-RECEB	4206	24.600,00	0,00
07/12/2021	RTRF		21-RECEB	4687	30.750,00	0,00
07/12/2021	RTRF		21-RECEB	0266	44.073,30	0,00
09/12/2021	PTRF		22-FRD	3215	0,00	139,12
09/12/2021	PTRF		26-INDIVIDUAL	4647	0,00	318,97
09/12/2021	PTRF		26-VENCIMENTOS	0055	0,00	435,16
09/12/2021	PTRF		11-CAIXA	1008	0,00	608,10
09/12/2021	PTRF		24-IRS	2421	0,00	29.052,12
09/12/2021	PTRF		24-SOCIAL	2451	0,00	35.807,87
09/12/2021	RTRF		21-RECEB	0061	500,00	0,00
09/12/2021	RTRF		21-RECEB	0065	500,00	0,00
09/12/2021	RTRF		21-RECEB	0106	500,00	0,00
09/12/2021	RTRF		21-RECEB	0137	500,00	0,00
09/12/2021	RTRF		21-RECEB	0190	500,00	0,00
09/12/2021	RTRF		21-RECEB	0255	500,00	0,00
09/12/2021	RTRF		21-RECEB	0293	500,00	0,00
10/12/2021	RTRF		21-RECEB	4187	3.690,00	0,00
13/12/2021	PTRF		22-FRD	2476	0,00	12,46
13/12/2021	PTRF		22-FRD	2476	0,00	502,00
13/12/2021	RTRF		21-RECEB	0012	500,00	0,00
13/12/2021	RTRF		21-RECEB	0017	500,00	0,00
13/12/2021	RTRF		21-RECEB	0023	500,00	0,00
13/12/2021	RTRF		21-RECEB	0030	500,00	0,00
13/12/2021	RTRF		21-RECEB	0032	500,00	0,00
13/12/2021	RTRF		21-RECEB	0087	500,00	0,00
13/12/2021	RTRF		21-RECEB	0093	500,00	0,00
13/12/2021	RTRF		21-RECEB	0097	500,00	0,00
13/12/2021	RTRF		21-RECEB	0125	500,00	0,00
13/12/2021	RTRF		21-RECEB	0139	500,00	0,00
13/12/2021	RTRF		21-RECEB	0141	500,00	0,00
13/12/2021	RTRF		21-RECEB	0143	500,00	0,00
13/12/2021	RTRF		21-RECEB	0167	500,00	0,00
13/12/2021	RTRF		21-RECEB	0169	500,00	0,00
13/12/2021	RTRF		21-RECEB	0174	500,00	0,00
13/12/2021	RTRF		21-RECEB	0220	500,00	0,00
13/12/2021	RTRF		21-RECEB	0231	500,00	0,00
13/12/2021	RTRF		21-RECEB	0269	500,00	0,00
13/12/2021	RTRF		21-RECEB	0283	500,00	0,00
13/12/2021	RTRF		21-RECEB	0231	9.860,20	0,00
16/12/2021	PTRF		22-FRD	2600	0,00	315,13
16/12/2021	PTRF		22-FRD	2014	0,00	1.147,27
17/12/2021	TDEP	13			1.000,00	0,00
20/12/2021	RTRF		21-RECEB	0021	500,00	0,00
20/12/2021	RTRF		21-RECEB	0026	500,00	0,00
20/12/2021	RTRF		21-RECEB	0054	500,00	0,00
20/12/2021	RTRF		21-RECEB	0079	500,00	0,00
20/12/2021	RTRF		21-RECEB	0086	500,00	0,00
20/12/2021	RTRF		21-RECEB	0147	500,00	0,00
20/12/2021	RTRF		21-RECEB	0149	500,00	0,00

Reconciliação bancária - 1201

Data de referência: 2021-12-31

Saldo Inicial (2021-12-31) 214,82

Saldo Final (2021-12-31) 319.491,84

Unidade registada: 4033

Município: Vila de Mafra (1101)

Exercício: 2021

Conta: 451 - Bancários 2021

Dt. Mov.	Documento	Movimento	Rubrica	Entidade	Débito	Crédito
27/12/2021	PTRF		267-INDEPENDENT	4633	0,00	210,00
29/12/2021	RTRF		21-RECEB	0007	500,00	0,00
29/12/2021	RTRF		21-RECEB	0041	500,00	0,00
29/12/2021	RTRF		21-RECEB	0051	500,00	0,00
29/12/2021	RTRF		21-RECEB	0089	500,00	0,00
29/12/2021	RTRF		21-RECEB	0096	500,00	0,00
29/12/2021	RTRF		21-RECEB	0117	500,00	0,00
29/12/2021	RTRF		21-RECEB	0120	500,00	0,00
29/12/2021	RTRF		21-RECEB	0137	500,00	0,00
29/12/2021	RTRF		21-RECEB	0157	500,00	0,00
29/12/2021	RTRF		21-RECEB	0160	500,00	0,00
29/12/2021	RTRF		21-RECEB	0197	500,00	0,00
29/12/2021	RTRF		21-RECEB	0223	500,00	0,00
29/12/2021	RTRF		21-RECEB	0258	500,00	0,00
29/12/2021	RTRF		21-RECEB	0285	500,00	0,00
30/12/2021	RTRF		21-RECEB	0007	500,00	0,00
30/12/2021	RTRF		21-RECEB	0010	500,00	0,00
30/12/2021	RTRF		21-RECEB	0064	500,00	0,00
30/12/2021	RTRF		21-RECEB	0146	500,00	0,00
30/12/2021	RTRF		21-RECEB	0199	500,00	0,00
30/12/2021	RTRF		21-RECEB	0251	500,00	0,00
30/12/2021	RTRF		21-RECEB	4056	6.150,00	0,00
30/12/2021	IOEP	14			10.860,20	0,00
31/12/2021	DBA			3727	0,00	46,58
31/12/2021	PTRF			3089	0,00	316,10
31/12/2021	PTRF		26-VENCIMENTOS	0007	0,00	869,19
31/12/2021	PTRF		26-VENCIMENTOS	0050	0,00	923,25
31/12/2021	PTRF		26-VENCIMENTOS	0006	0,00	1.007,05
31/12/2021	PTRF		26-VENCIMENTOS	0017	0,00	1.011,26
31/12/2021	PTRF		26-VENCIMENTOS	0071	0,00	1.065,36
31/12/2021	PTRF		26-VENCIMENTOS	0029	0,00	1.272,64
31/12/2021	PTRF		26-VENCIMENTOS	0020	0,00	1.285,90
31/12/2021	PTRF		26-VENCIMENTOS	0047	0,00	1.295,40
31/12/2021	PTRF		26-VENCIMENTOS	0005	0,00	1.323,34
31/12/2021	PTRF		26-VENCIMENTOS	0002	0,00	1.328,85
31/12/2021	PTRF		26-VENCIMENTOS	0055	0,00	1.467,98
31/12/2021	PTRF		26-VENCIMENTOS	0022	0,00	1.552,43
31/12/2021	PTRF		26-VENCIMENTOS	0053	0,00	1.677,71
31/12/2021	PTRF		26-VENCIMENTOS	0044	0,00	1.687,44
31/12/2021	PTRF		26-VENCIMENTOS	0037	0,00	1.758,72
31/12/2021	PTRF		26-VENCIMENTOS	0027	0,00	1.788,70
31/12/2021	PTRF		26-VENCIMENTOS	0038	0,00	1.826,54
31/12/2021	PTRF		26-VENCIMENTOS	0021	0,00	2.025,21
31/12/2021	PTRF		26-VENCIMENTOS	0013	0,00	2.150,71
31/12/2021	PTRF		26-VENCIMENTOS	0028	0,00	2.247,54
31/12/2021	PTRF		26-VENCIMENTOS	0054	0,00	2.307,93
31/12/2021	PTRF		26-VENCIMENTOS	0012	0,00	2.359,41
31/12/2021	PTRF		26-VENCIMENTOS	0043	0,00	3.060,04
31/12/2021	PTRF		26-VENCIMENTOS	0052	0,00	4.014,17
Total					219.658,70	319.485,84
Total Geral					219.658,70	319.491,84

Reconciliação bancária - 1204

Data de corte: 31/12/2021

Linha de corte: 1204/1204

Saldo em 31/12/2021: 20.790,30

Saldo não reconciliado: 0,00

Número de movimentos: 20

Número de movimentos: 20

Operação: 04/21/00000000

DI. Mov.	Documento	Movimento	Rubrica	Entidade	Débito	Crédito
Movimentos reconciliados						
07/12/2021	PTRF		22-FRD	3155	0,00	1.388,31
07/12/2021	RTRF		21-RECEB	0115	500,00	0,00
07/12/2021	RTRF		21-RECEB	0181	500,00	0,00
07/12/2021	RTRF		21-RECEB	0305	500,00	0,00
07/12/2021	RTRF		21-RECEB	0084	9.860,20	0,00
12/12/2021	RTRF		21-RECEB	0031	500,00	0,00
12/12/2021	RTRF		21-RECEB	0102	500,00	0,00
20/12/2021	RTRF		21-RECEB	0116	500,00	0,00
29/12/2021	RTRF		21-RECEB	0004	500,00	0,00
29/12/2021	RTRF		21-RECEB	0075	500,00	0,00
29/12/2021	RTRF		21-RECEB	0076	500,00	0,00
29/12/2021	RTRF		21-RECEB	0078	500,00	0,00
29/12/2021	RTRF		21-RECEB	0187	500,00	0,00
29/12/2021	RTRF		21-RECEB	0307	500,00	0,00
29/12/2021	RTRF		21-RECEB	0307	4.930,10	0,00
Total					20.790,30	1.388,31
Total Geral					20.790,30	1.388,31

Reconciliação bancária - 1211

Data de reconciliação: 2021-12-31

Saldo do Extrato: 112.359,24

Saldo Bancário: 112.359,24

Saldo do Extrato: 1200,00

Movimentos do Extrato: 1200,00

Saldo movimento: 1200,00

Observações: 00-12-31-2021

DT. Mov.	Documento	Movimento	Rubrica	Entidade	Débito	Crédito
Movimentos reconciliados						
03/12/2021	RTRF			0027	500,00	0,00
03/12/2021	RTRF		21 RECEB	0219	500,00	0,00
07/12/2021	RTRF			0201	500,00	0,00
07/12/2021	RTRF		21-RECEB	0118	500,00	0,00
07/12/2021	RTRF		21 RECEB	0176	500,00	0,00
07/12/2021	RTRF		21 RECEB	0136	4.259,24	0,00
20/12/2021	RTRF		21-RECEB	0092	500,00	0,00
20/12/2021	RTRF		21 RECEB	0198	500,00	0,00
20/12/2021	RTRF		21-RECEB	0238	500,00	0,00
20/12/2021	RTRF		21-RECEB	0236	500,00	0,00
20/12/2021	RTRF		21 RECEB	0292	500,00	0,00
21/12/2021	RTRF		21 RECEB	0062	500,00	0,00
21/12/2021	RTRF		21-RECEB	0144	500,00	0,00
29/12/2021	RTRF		21 RECEB	0068	500,00	0,00
30/12/2021	RTRF		21-RECEB	0131	500,00	0,00
Total					11.359,24	0,00
Total Geral					11.359,24	0,00

Reconciliação bancária - 1213

Data de reconciliação: 2018-01-31

Saldo disponível: 15 000,00

Saldo conciliado: 15 000,00

Saldo inicial: 0,00

Saldo inicial conciliado: 0,00

Saldo inicial: 0,00

Reconciliação: 0,00

Di. Mov.	Documento	Movimento	Rubrica	Entidade	Débito	Crédito
Movimentos reconciliados						
25/01/2018	TRF				0,00	15 000,00
				Total	0,00	15 000,00
				Total Geral	0,00	15 000,00



---- CERTIDÃO DE SALDO E JUROS ----

Certifica-se que o saldo da conta de depósito à ordem nº 0255141652431 em nome de ASSOCIAÇÃO N. MUNICÍPIOS PORTUGUESES era em 31 de Dezembro de 2021 de 50.404,95 EUR,
Foram pagos juros em 2021, na importância de 0,00 EUR,
aos quais foi deduzido IRC no valor de 0,00 EUR.

2022-01-26

Declaração processada por Computador

Reconciliação bancária - 1208

Data de referência: 31/12/2021

Subsídio Fixador: 50 400,00

Número de Contas Bancárias: 50 400,00

Sistema contabilístico: P-001

Movimentos de reconciliação: TRF

Banco: 50 400,00

Exercício: 2021

Dt. Mov.	Documento	Movimento	Rubrica	Entidade	Débito	Crédito
Movimentos reconciliados						
20/01/2021	TRF				200 000,00	0,00
25/01/2021	TRF				0,00	200 000,00
14/02/2021	TRF				0,00	80 000,00
24/02/2021	TRF				60 000,00	0,00
08/03/2021	RTRF		21-RECEB	0177	6 073,80	0,00
14/03/2021	RTRF		21-RECEB	0277	4 359,24	0,00
22/06/2021	RTRF		21-RECEB	0277	4 359,24	0,00
09/12/2021	TRF				6 497,92	0,00
09/12/2021	TRF				21 880,35	0,00
31/12/2021	PTRF		22-FRD	FVD	0,00	0,62
31/12/2021	PTRF		22-FRD	FVD	0,00	6,00
31/12/2021	PTRF		22-FRD	FVD	0,00	6,00
31/12/2021	PTRF		22-FRD	FVD	0,00	9,00
Total					303 168,55	280 021,62
Total Geral					303 168,55	280 021,62

Reconciliação bancária - 1212

Para Br. reconciliação: 2021-12-31	Saldos de Fatura: 5,00	Saldos Contabilizáveis: 0,00
Saldos não contabilizáveis: 0,00	Exercícios em curso: 0,00	Exercícios em curso: 0,00
Observação: Dezembro 2021		

Dt. Mov.	Documento	Movimento	Rubrica	Entidade	Débito	Crédito
Movimentos reconciliados						
15/03/2021	RTRF		21 RECEB	0217	4 930,10	0,00
30/11/2021	RTRF		21 RECEB	0217	500,00	0,00
09/12/2021	TAF				0,00	21 880,35
31/12/2021	PTRF		22-FRD	FVD	0,00	0,62
Total					5 430,10	21 880,97
Total Geral					5 430,10	21 880,97

Reconciliação bancária - 1214

Data de conciliação: 2021-12-31

Saldo em Faltas: 0,00

Saldo Conciliado: 0,00

Saldo Bancário: 1.191

Total Faltas em Faltas: 0,00

Saldo Conciliado: 0,00

Operação: 14 (cont. 12-12)

DI. Mov.	Documento	Movimento	Rubrica	Entidade	Débito	Crédito
Movimentos reconciliados						
09/12/2021	TRF				0,00	6 497,92
31/12/2021	PTRF		12 FND	FVD	0,00	0,52
Total					0,00	6 498,54
Total Geral					0,00	6 498,54



ASSOCIAÇÃO NACIONAL
**MUNICÍPIOS
PORTUGUESES**

AV. IMPERADOR L. SOUSA, 57
3004-531 COIMBRA
TEL. 233 40 1 434
FAX 233 20 280 / 862
E-MAIL: adm@anmp.pt,
pres@anmp.pt,
relacao@anmp.pt
UNIDADE PÚBLICA
O.P. Nº 10001 N.º 27610 101 85
NIF: 501627413

RESUMO DOS MAPAS DE RECONCILIAÇÃO BANCÁRIA			
D. PRAZO			
CONTA	CONTA BANCÁRIA	SALDO CONTABILÍSTICO	DATA
13149	0 255 141 652 620 - 110	- €	31/12/21
13195	0 255 141 652 620 - 111	- €	
13196	0 255 141 652 620 - 112	900 000,00 €	
TOTAL SALDOS DO RAZAO		900 000,00 €	
CHEQUES EM TRANSITO		- €	
TOTAL SALDOS BANCÁRIOS		900 000,00 €	

Coimbra, 31 de Dezembro de 2021

O Secretário Geral

O Técnico de Contas



---- CERTIDÃO DE SALDO E JUROS ----

Certifica-se que o saldo da conta de depósito a prazo nº 0255141652620, em nome de ASSOCIAÇÃO N. MUNICÍPIOS PORTUGUESES era em 31 de Dezembro de 2021 de 900.000,00 EUR.

Foram pagos juros em 2021, na importância de 0,00 EUR, aos quais foi deduzido IRC no valor de 0,00 EUR.

26-01-2022

Declaração Processada por Computador

Reconciliação bancária - 13149

Data de reconciliação: 2021-12-31

Saldo do Estado: 0,00

Saldo Contabilístico: 0,00

Saldo não reconciliado: 0,00

Empenhamento de Serviços: 0,00

Cotação em dia: 0,00

Observação: Dezembro 2021

Dt. Mov.	Documento	Movimento	Rubrica	Entidade	Débito	Crédito
Movimentos reconciliados						
24/02/2021	TRF				0,00	60 000,00
				Total	0,00	60 000,00
				Total Geral	0,00	60 000,00

Reconciliação bancária - 13195

Data de reconciliação: 2021-12-31

Saldo do Extrato: 0,00

Saldo Contabilístico: 0,00

Saldo inicial - período: 0,00

Movimentos em Bruto: 0,00

Movimentos em Bruto: 0,00

Reconciliação: Dezembro 2021

<u>Di. Mov.</u>	<u>Documento</u>	<u>Movimento</u>	<u>Rubrica</u>	<u>Entidade</u>	<u>Débito</u>	<u>Crédito</u>
Movimentos reconciliados						
20/01/2021	TRJ				0,00	200 000,00
				Total	0,00	200 000,00
				Total Geral	0,00	200 000,00

Reconciliação bancária - 13196

Data de reconciliação: 2016-07-11	Saldo bancário: 900 000,00	Saldo contabilizado: 900 000,00
Saldo administrado: 0,00	Movimentos em dívida: 0,00	Rebalanceamento: 0,00
Operações de: Dezembro 2015		

Dt. Mov.	Documento	Movimento	Rubrica	Entidade	Débito	Crédito
Movimentos reconciliados						
16/03/2016	APL				900 000,00	0,00
				Total	900 000,00	0,00
				Total Geral	900 000,00	0,00



Associação Nacional de
**MUNICÍPIOS
PORTUGUESES**

AV. 24 DE ABRIL, 1500-001 COIMBRA
TEL. 351 21 401 404
FAX 351 21 750 180
E-MAIL: assocnacional@amportugueses.pt
ASSOCIAÇÃO NACIONAL DE
MUNICÍPIOS PORTUGUESES
N.º REGISTRO Nº 275 DE 30.11.85
N.º 501627412

RESUMO DOS MAPAS DE RECONCILIAÇÃO BANCÁRIA CARTÕES DE CRÉDITO			
CONTA	CARTÃO DE CRÉDITO	SALDO CONTABILÍSTICO	DATA
251113727	440000003112	- €	31.12.2021
TOTAL SALDOS DO RAZAO		- €	
TOTAL SALDOS BANCÁRIOS		- €	

Coimbra, 31 de Dezembro de 2021

O Secretário Geral

O Técnico de Contas

Extrato de Conta 251113727 (01-00-2021 até 31-12-2021)

Valores em EUR

Data Contab: 31-12-2021

Data	Diário	N.º Diário	Descrição	Débito	Crédito	Saldo	Doc.	N.º Doc.	IVA
251113727 - BPI Corporate		4400000003112000							
			Saldos anteriores (Débito, Crédito e Saldo)	0,00	0,00	0,00			
			Total Período	0,00	0,00	0,00			
			Total Acumulado	0,00	0,00	0,00			
			Total Geral Período	0,00	0,00	0,00			
			Total Geral Anterior	0,00	0,00	0,00			
			Total Geral Acumulado	0,00	0,00	0,00			



**ASSOCIAÇÃO PORTUGUESA DE CIDADES E
VILAS DE CERÂMICA**



RELATÓRIO DE ATIVIDADES 2021

INTRODUÇÃO

A Associação Portuguesa de Cidades e Vilas de Cerâmica, ou APTCVC, é uma associação sem fins lucrativos composta por municípios e outras entidades.

Constituída por 19 municípios portugueses, tendo como fundadores, em 2018, Alcobaça, Aveiro, Barcelos, Batalha, Caldas da Rainha, Ílhavo, Mafra, Montemor-o-Novo, Redondo, Reguengos de Monsaraz, Tondela, Viana do Alentejo, Viana do Castelo e Vila Nova de Poiares, admitiu, em 2020, como novos membros Oliveira do Bairro e Porto de Mós e depois em 2021 Leiria e Condeixa-a-Nova. Já no início do ano de 2022 aderiu o município do Fundão.

Estes municípios englobam os principais centros cerâmicos, na maioria dos casos, caracterizados por uma forte ancestralidade e tradição cerâmica.

Em processo de adesão encontraram-se outros municípios de várias partes do país, evidenciando o papel da associação na sua abrangência a todos os municípios portugueses que, de alguma forma estejam ligados à tradição cerâmica, bem como hoje tenham uma visibilidade ou produção cerâmica de raízes endógenas ou inovadoras e que se distingam a nível internacional nesta atividade.

Simultaneamente foi concretizado em 2021, produzindo a partir daí efeitos legais, a adesão de Portugal ao Agrupamento Europeu Territorial das Cidades Cerâmicas (AEuCC), que passou a contar neste ano com 7 países, dos fundadores às mais recentes adesões, respetivamente Itália, França, Espanha, Roménia e

agora Portugal, Alemanha e República Checa. Também outros países estão em processo de adesão.

ASSOCIATIVISMO ÓRGÃOS SOCIAIS

Na impossibilidade da realização de todas as atividades definidas a Assembleia Geral, em reunião ordinária de 10 de novembro de 2020, sob proposta da Direção, deliberou prorrogar o mandato dos Órgãos Sociais, até ao final do mandato eleitoral autárquico, pelo que só em Janeiro de 2022 se realizaram novas eleições para todos os órgãos sociais da Associação. Por essa razão apenas agora é apresentado o Relatório de Atividades preparado pela nova Direção.

REUNIÕES DOS ÓRGÃOS SOCIAIS (*ONLINE*)

Durante o ano de 2021 os órgãos sociais continuaram a reunir-se no formato *online*, devido às restrições impostas pelo contexto da pandemia da COVID-19, exceto na última reunião da direção realizada em Barcelos.

A Assembleia Geral eletiva foi convocada e realizada em 14 de Janeiro de 2022, passando a existir a partir desta data novos corpos diretivos que tomaram posse em sessão formal no dia 28 de Janeiro no Museu do Vinho em Alcobaça, onde estava patente a exposição A Cerâmica Portuguesa.

PROMOÇÃO NACIONAL DA CERÂMICA

Em março de 2021 a APTCVC apresentou o seu *site* <https://ceramicadeportugal.pt/>, com versão em português e inglês, com vista à ampla divulgação das ações de preservação e valorização deste património cultural, desenvolvidas pelos então 18 municípios associados. O site engloba a mensagem e fotografia de cada presidente do município, que destaca o papel que a cerâmica tem na sua comunidade. Também insere a fotografia dos membros nos corpos diretivos da Associação bem como dispõe de espaço para a divulgação das atividades da APTCVC e dos seus associados no campo da cerâmica.

Aquando do 3º aniversário da Associação a 20 de Abril de 2021 realizou-se um WEBINAR sob o tema **“CERÂMICA PORTUGUESA - SUSTENTABILIDADE E RESILIÊNCIA NO MUNDO GLOBAL. Como estar em harmonia com o ambiente e contribuir positivamente para a transição climática?”** que contou com a participação de várias dezenas de responsáveis autárquicos e ceramistas, bem como público em geral.

O mesmo contou com a participação da **Secretária de Estado da Valorização do Interior, Dra. Isabel Ferreira**, que falou no empenho do governo na promoção da cerâmica como importante recurso endógeno do país.

Igualmente o Secretário Geral da AEuCC e coordenador da AiCC, Giuseppe Olmeti, abordou o atual momento da cerâmica na Europa e os desafios para os ceramistas e as cidades cerâmicas. Também o Presidente do AeuCC, Xavier Morant e o Diretor Executivo da AeCC, Oriol Calvo, abordaram o tema da **“Cerâmica europeia criativa, artesanal e industrial para os próximos 20 anos”**

Na fase conclusiva os ceramistas portugueses de Caldas da Rainha e Barcelos, Sónia Borga, João Lourenço e Moisés Baraça,

moderados pelo Diretor Executivo da Associação Portuguesa, José Luiz Silva, abordaram os "Desafios da cerâmica nacional – Digitalização e sustentabilidade", tendo encerrado o Webinar a Presidente da Direção da APTCVC, vereadora Célia Fernandes.

A 15 e 16 de Maio decorreu a participação da Associação e dos seus membros na jornada BOM DIA CERÂMICA, que juntou as mais variadas atividades nas 18 cidades cerâmicas e vilas portuguesas que compõem a APTCVC, e que apesar da pandemia reforçaram a presença e imagem da cerâmica no nosso país.

Exemplos de atividades que decorreram naquele fim de semana:

ALCOBAÇA – Para além de terem sido dias abertos dos museus, também houve uma demonstração de cerâmica no Jardim do Amor entre as 10 e 12 horas no sábado, bem como o lançamento do Video "Cerâmica de Autor de Alcobaça" e o lançamento do projeto Museu na Aldeia (Cabeças de Alvaizere).

AVEIRO – Lançamento da apresentação "Memórias das Fábricas de Cerâmica de Aveiro", bem como do Roteiro da Memória das Fábricas de Cerâmica no Museu da Cidade nos dias 15 e 16.

BARCELOS – Oficinas abertas para visitas e atividade olárica com o ceramista João Lourenço (dia 15 à tarde e dia 16 de manhã). As olarias aderentes situam-se em Galegos Sta. Maria, Areias de Vilar, Manhete, Galegos de S. Martinho, Rorir e Oliveira.

CALDAS DA RAINHA – Visita guiada às reservas de cerâmica no dia 15 de manhã. No dia 16 de Maio Oficina criativa – Flores de Maio e demonstrações ao vivo dos artesãos. Ateliers abertos em todo o concelho: Ana Sobral, Ana+Betânia, Fernando e Milena Miguel, João Gancho, Jorge Lindinho, Laboratório d'Estórias, Mónica Correia e Pedro Silva, Pedro Brás, Teresa Alves, Umbelina Barros, Vítor Lagoa Henriques e Vítor Agostinho.

ÍLHAVO – Visitas ao Atelier de Pintura ou de escultura "Feito Por Si" da Vista Alegre, à Oficina da Formiga Cerâmica com atividades propostas para o dia 15 de Maio e visita ao espaço de Olaria e da Colónia do Centro de Ação Social do Concelho de Ílhavo.

LEIRIA – Visitas com marcação prévia às olarias da Bajouca nos dias 15 e 16 segundo os horários divulgados: Olarias Álvaro Gaspar Pedrosa, Cabecinhas, Céu Pedrosa, Bajouca de Baixo, Graça Alberto, Pedro Pedrosa e Silva.

MONTEMOR-O-NOVO – Oficina de Pintura de Azulejos – Frutas e Legumes no Mercado e no Jardim do Mercado Municipal dia 15 às 10 horas.

PORTO DE MÓS - Atividade na Casa da Olaria em Porto de Mós com Ana Lousada e Carlos Neto nos dias 15 e 16 de Maio com contacto prévio por telefone

REDONDO – Visita sob marcação à Oficina "Molduras" no dia 15 de Maio, passeio pela tradição Oleira do Redondo no dia 16 de Maio às 9.30 horas e animação musical no dia 16 a partir das 16 horas.

TONDELA – Visita às olarias de Barros Negro de Molelos no dia 15 de Maio sob agendamento.

VIANA DO ALENTEJO – Oficinas de cerâmica abertas durante o fim de semana de Feliciano Branco Agostinho e Feliciano Mira Agostinho.

VILA NOVA DE POIARES – Nos dias 15 e 16 exposição de painéis, pinturas e peças de cerâmica do concelho bem como visitas ao atelier da LBP – Louça do Barro Preto de Olho Marinho.

A Exposição "A Cerâmica Portuguesa" foi interrompida depois da sua presença na Bienal de Aveiro de 2019, tendo sido retomada a 7 de Julho de 2021 com a sua apresentação em Oliveira do Bairro, associado à inauguração do edifício recentemente reabilitado da

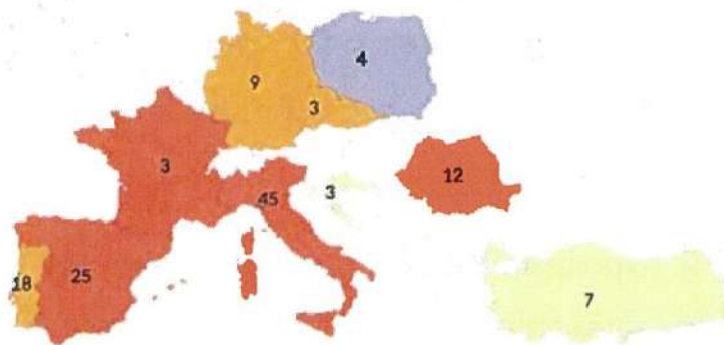
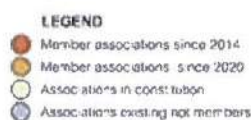
Cerâmica Rocha. O histórico edifício, um dos grandes exemplos da arquitetura industrial do início do séc. XX na Região da Bairrada, totalmente construído em tijolo maciço de barro vermelho, em 1902, manteve a sua atividade até ao início da década de 90 do século passado, como fábrica de cerâmica e grés. Ao abandono durante vários anos, as instalações foram adquiridas pela autarquia, em 2001.

Posteriormente a exposição seguiu para Vila Nova de Poiares onde foi também apresentada entre 17 de setembro a 11 de outubro de 2021 na Sala de Exposições do CCP - Centro Cultural de Poiares.

AGREGAÇÃO AO AeuCC

A Associação portuguesa foi constituída pelo desafio do AeuCC e por reconhecer, igualmente, a importância na sua agregação a este agrupamento europeu de cidades cerâmicas que congrega mais de uma centena de cidades cerâmicas do espaço europeu, de Itália, França, Espanha, Roménia, Alemanha, República Checa, tendo em vista ampliar o nível de cooperação entre os ceramistas no espaço europeu, o que corresponde a uma grande ambição dos associados portugueses.

Assim foi determinante a aprovação da adesão de Portugal a este Agrupamento no ano de 2021, tendo a partir daí passado a participar nas suas atividades.



- O Diretor Executivo da APTCVC foi convidado, a expensas da organização, para participar e intervir no **evento Regional** realizado em 17 de Novembro de 2021 do Projecto Interreg Europe "**CLAY - Cross Sector support for Innovative and Competitive artistic Ceramic SMEs**" no Centro de Congressos de Aveiro no âmbito da XV Bienal Internacional de Cerâmica Artística de Aveiro organizado pelo Centro Tecnológico da Cerâmica e do Vidro de Coimbra. Realizou-se simultaneamente em Deruta uma Assembleia Geral da AEUCC na véspera em que foram definidas as principais linhas mestras do Agrupamento para o ano seguinte.

Informação sobre os projetos da AEUCC terminados ou em curso:

AEUCC PROJECTS

- Cerasmus UE Erasmus Programme, € 300.000 (AEUCC: € 52.477)

8 partners: ceramics schools from 6 Countries,

<https://cerasmus.eu>

Ita (LP Tucep), Esp (AEUCC), Cze, Hun, Fin, Pol network, tradition to contemporary, innovation

duration: 2017 – 2019, AEUCC: communication partner

- CLAY UE Interreg Europe Programme, € 1.337.153

6 partners: 5 Regions and Dvlpmnt Ag. + AEUCC,
www.interregeurope.eu/clay/

6 Countries It (Reg.Umbria), Fr, Fi, Pt, Ro + Es (AEUCC)
development policies for growth & jobs (Action Plans)
duration: 2018-2023, AEUCC communication partner

- WOMEN & ART SUPPORTING INACTIVE WOMEN IN DEVELOPING HOME-BASED MICRO ENTERPRISES, FOCUS ON CERAMIC ART AND CRAFT, INCREASING WEALTH IN EUROPEAN SOCIETY, UE Erasmus Programme, € 163.000 (AEUCC: 18.000)

9 partners, 5 Countries: 4 Turkey + Spa/Ita, Por, Slk (2), Lit
Ardahan University lead partner
duration: 2020-2022, www.wmn-art.eu/

Novos Projetos em Preparação

- I-Portunus
- Erasmus (3 projects)
- Interreg Central Europe
- Interreg MED
- Interreg Italy France Maritime
- Interreg Italy – Croatia
- Creative Europe

ORGANIZAÇÃO E GESTÃO

Os serviços de Técnico Oficial de Contas continuaram em 2021 a ser assegurados pelo Gabinete da Dra. Clara Roque de Oliveira, sediado em Caldas da Rainha.

Para além de continuar a ser alimentada uma página aberta no *Facebook* sob o título "Bom Dia Cerâmica", uma das principais iniciativas de marca das cidades cerâmicas a nível europeu, foi inaugurado em Março do corrente ano o *website* da associação *ceramicadeportugal.pt*.

CONTAS DO EXERCÍCIO DE 2021

A situação financeira da Associação Portuguesa de Cidades e Vilas de Cerâmica no exercício de 2021 caracteriza-se pela apresentação de resultados líquidos positivos de 34.610,98 € euros que espelham a solidez financeira da Associação. A Direção propõe, em face dos resultados apresentados, que sejam aprovada a Demonstração de Resultados (SNC ESNL), apresentados pela Direção referentes ao exercício de 2021 com os resultados líquidos no valor de 4.681,67 €.

As despesas realizadas neste período respeitaram ao pagamentos das quotas no AeuCC, bem como do trabalho de Contabilidade e despesas na preparação de ma

A Direção,

Presidente

LUÍS MIGUEL CAPÃO FILIPE
Digitally signed by LUÍS MIGUEL CAPÃO FILIPE
Date: 2022.04.04 14:50:15 +01'00'

Vice-Presidente

INÉS MARIA LOPES SILVA
Assinado de forma digital por INÉS MARIA LOPES SILVA
Data: 2022.04.07 18:52:28 +01'00'

Secretário

Assinado por : **PAULA MARISE CARRACHA**

PANÓIAS BAMOND DAS NEVES

Num. de Identificação: 06245768

Data: 2022.04.19 09:40:50+01'00'



Tesoureiro

[Assinatura Qualificada]

Maria da Conceição do

Couto Henriques Velez de

Lima

Assinado de forma digital por

[Assinatura Qualificada] Maria da

Conceição do Couto Henriques

Velez de Lima

Dados: 2022.04.12 11:34:44 +01'00'

Vogal

MARIA ELISA

AZEVEDO


LEITE BRAGA

Assinado digitalmente por MARIA ELISA AZEVEDO
LEITE BRAGA
CPF: 048.640.448-00 Prof. Doutor
Carmelo Mendes
R. D. 23.8. EST. 951 2204000 (P) CASILHA
MUNICIPAL DE SANCTI OUGI
VERGADADA, 4540-000 (P) CASILHA
SERVIDORES (P) CASILHA DE SANCTI OUGI
LEITE BRAGA, CARRACHA PAULA MARISE CARRACHA
AZEVEDO LEITE BRAGA
Dados: 2022.04.12 11:35:34+01'00'
Data PDF: 2022.04.12 11:35:34+01'00'



World's Leading City
Break Destination

World's Leading City
Destination



Relatório
de Atividades
e Contas
2021



www.visitlisboa.com

Índice

Principais destaques em 2021	3
Resultados do Turismo	3
Prémios, recomendações e referências	5
Associativismo	6
Promoção Turística	13
Promoção de Outros Produtos	24
Plano de Comercialização e Vendas	24
Promoção no Mercado Interno	26
Melhoria da Informação e Qualidade de Serviço	33
Programa de Desenvolvimento de Experiências Multicentralidade	34
Programa de Desenvolvimento da Centralidade Lisboa	35
Programa de Desenvolvimento da Centralidade Sintra	38
Observatório	38
Organização e Recursos Humanos	42
Análise Económico-Financeira e Orçamental	43
Contas do Exercício 2021	48
Parecer do Conselho Fiscal	113

Aprovado por unanimidade em reunião de direcção de 6 de abril de 2022 e em Assembleia Geral de 28 de abril de 2022

Principais destaques em 2021

- Lisboa foi distinguida nos Wanderlust Travel Awards 2021, com os leitores da revista de turismo Wanderlust a atribuírem a Lisboa o prémio “gold”, ficando em primeiro lugar da lista de 10 cidades a curta distância mais desejadas.
- No âmbito dos World Travel Awards 2021 para a Europa, o Porto de Lisboa venceu o galardão de “Melhor Porto Europeu de Cruzeiros” (Europe’s Leading Cruise Port 2021).
- Recebemos 26 novos associados, finalizando o ano com 814 associados.
- Organizámos ou apoiámos 123 viagens de imprensa internacional, com a participação de 281 elementos; apoiámos 7 visitas de familiarização para profissionais do setor, com a participação de 104 elementos e fizemos 18 novas parcerias com Operadores Turísticos.
- Registámos **1.318.296 visitas** ao site do Turismo de Lisboa www.visitlisboa.com
- Atendemos **364.922 turistas** nos Postos de Turismo e respondemos por escrito a **1275** pedidos de informação.
- Concluímos a obra da Estação Sul e Sueste e da Doca da Marinha, que foram inaugurados em Maio.
- Concluímos a obra de remate do Palácio da Ajuda, para instalação do Museu do Tesouro Real (abertura em 2022).

Resultados do Turismo

• Comportamento da Hotelaria

À semelhança de 2020, o impacto da pandemia de COVID-19 estendeu-se também ao ano de 2021, nomeadamente no que se refere à operação hoteleira. O aparecimento de vacinas permitiu uma lenta, mas progressiva, melhoria nas actividades do sector turístico ao longo do ano, especialmente nos períodos em que se verificava um alívio das restrições de viagens internacionais.

Os quadros seguintes apresentam os valores de ocupação, preço médio por quarto vendido e RevPAR observados nas amostras de hotelaria de 3, 4 e 5 estrelas da Região de Lisboa, no período de janeiro a dezembro. Chama-se a atenção de que estes resultados não têm em consideração a capacidade de quartos que, por motivos de encerramento temporário não esteve, a espaços, disponível, ao longo do ano. Assim, os dados de ocupação e de RevPAR dizem respeito apenas a quartos que estiveram operacionais durante o período.

Em termos globais, a taxa de ocupação média em 2020 situou-se em 34,9%, revelando um aumento de 5,7 pontos percentuais face a 2020. O preço médio praticado registou um crescimento de 15,7%, de 87,79€ para 101,22€. Consequentemente, a receita por quarto disponível (RevPAR) registou uma subida de 38,3%, passando de 25,53€ para 35,32€, em termos médios.

Quando comparados ao ano de 2019, estes valores ficam ainda aquém do histórico (que compreendia, além disso, um maior número de quartos disponíveis): quebras de -42,1 pontos percentuais na ocupação/quarto, de -8,8% no preço médio por quarto vendido e de -58,6% no revPAR.

REGIÃO DE LISBOA				
	2021	2020	Var % 20/21	Var % 19/21
Ocupação				
3 estrelas	40,6 %	32,2 %	8,4 pp	-43,0 pp
4 estrelas	36,9 %	30,7 %	6,2 pp	-41,6 pp
5 estrelas	28,0 %	24,1 %	3,9 pp	-41,0 pp
Síntese	34,9 %	29,2 %	5,7 pp	-42,1 pp
Preço Médio por Quarto Vendido (Average Room Rate)				
3 estrelas	63,56 €	60,71 €	4,7%	-19,4%
4 estrelas	79,86 €	73,54 €	8,6%	-14,3%
5 estrelas	183,10 €	148,58 €	23,2%	1,0%
Síntese	101,22 €	87,52 €	15,7%	-8,8%
Preço Médio por Quarto Disponível (RevPAR)				
3 estrelas	25,79 €	19,54 €	32,0%	-60,9%
4 estrelas	29,44 €	22,55 €	30,5%	-59,8%
5 estrelas	51,18 €	35,75 €	43,2%	-59,0%
Síntese	35,32 €	25,53 €	38,3%	-58,6%

De acordo com os dados provisórios do Instituto Nacional de Estatística e divulgados pelo Turismo de Portugal, em 2021 registou-se um aumento de 48,2% no número total de dormidas na Região de Lisboa, face ao ano anterior. Esta recuperação, impelida primeiramente pelo mercado interno, acabou por ser mais forte nos mercados internacionais. Em relação a 2019, esta variação corresponde ainda a uma quebra na ordem dos 58,2%, em termos globais.

Os hóspedes, por sua vez, tiveram um aumento ligeiramente menos expressivo, 40,8% face a 2020, com os proveitos a crescerem 59,8%. Em comparação com 2019, essas variações foram, em termos globais, de -58,3% e -63,2%, respectivamente.

Hóspedes Hotelaria Região de Lisboa			
	2021	Var % 20/21	Var % 19/21
Totais	3.426.119	40,8%	-58,3%
Estrangeiros	1.944.168	46,5%	-67,5%
Nacionais	1.481.951	33,9%	-33,5%
Dormidas Hotelaria Região de Lisboa			
	2021	Var % 20/21	Var % 19/21
Totais	7.788.720	48,2%	-58,2%
Estrangeiros	5.060.096	52,7%	-65,6%
Nacionais	2.728.624	40,6%	-30,3%
Proveitos Hotelaria Região de Lisboa			
	2021	Var % 20/21	Var % 19/21
Globais (em €)	504.500.590	59,8%	-63,2%

Fonte: INE/TDP, dados provisórios

Os dados do Aeroporto de Lisboa apontam para uma recuperação gradual das expressivas quebras de 2020. No entanto, o número de passageiros transportados é ainda menos de metade dos verificados em 2019 (31 milhões).

A retoma da actividade de cruzeiros no Porto de Lisboa em julho de 2021, permitiu um acentuado crescimento face ao ano anterior, que tinha visto a proibição de desembarques de passageiros a partir do mês de março de 2020. Ainda assim, o número de escalas de navios correspondeu a 31,3% do valor de 2019, e o número total de passageiros a 20,3%.

Prémios, recomendações e referências

- Lisboa ficou na 17.ª posição no "Top 100 City Destinations Index 2021", do Euromonitor International, que analisa as cidades mundiais com base em seis indicadores de atratividade: Economic and Business Performance, Tourism Performance, Tourism Policy and Attractiveness, Tourism Infrastructure, Health and Safety e Sustainability.
- Lisboa foi distinguida nos Wanderlust Travel Awards 2021, com os leitores da revista de turismo Wanderlust a atribuírem a Lisboa o prémio "gold", ficando em primeiro lugar da lista de 10 cidades a curta distância mais desejadas.
- Lisboa alcançou o 28.º lugar na análise global do Índice de Cidades Seguras 2021, publicado pelo "The Economist", que lista as 60 cidades mais seguras do mundo para visitar. No ranking liderado por Copenhaga, Lisboa conseguiu 70,1 pontos em 100 possíveis.
- No âmbito dos World Travel Awards 2021 mundiais, Lisboa foi nomeada para "Melhor Destino Mundial de Cidade" (World's Leading City Destination 2021), "Melhor Destino Mundial para City Break" (World's Leading City Break Destination 2021), "Melhor Destino Mundial de Cruzeiros" (World's Leading Cruise Destination 2021), "Melhor Destino Mundial de Cidade Património" (World's Leading Heritage City Destination 2021). A Associação Turismo de Lisboa foi também nomeada para "Melhor Agência Regional de Turismo" (World's Leading City Tourist Board 2021) e o Porto de Lisboa para "Melhor Porto Mundial de Cruzeiros" (World's Leading Cruise Port 2021).

- No âmbito dos World Travel Awards 2021 para a Europa, o Porto de Lisboa venceu o galardão de “Melhor Porto Europeu de Cruzeiros” (Europe’s Leading Cruise Port 2021). Lisboa encontrava-se nomeada para “Melhor Destino de Cidade da Europa” (Europe’s Leading City Destination 2021), “Melhor Destino Europeu para City Break” (Europe’s Leading City Break Destination 2021), “Melhor Destino Europeu de Cruzeiros” (Europe’s Leading Cruise Destination 2021) e Melhor Destino Europeu Metropolitano Costeiro” (Europe’s Leading Seaside Metropolitan Destination 2021). Também a Associação Turismo de Lisboa foi nomeada para “Melhor Agência Regional de Turismo” (Europe’s Leading City Tourist Board 2021).

Associativismo

• Órgãos Sociais

Os Órgãos Sociais do Turismo de Lisboa são a Assembleia Geral, a Direção, a Comissão Executiva e o Conselho Fiscal.

A **Assembleia Geral** é constituída pelos associados fundadores e efetivos no pleno gozo dos seus direitos e é o órgão máximo da Associação.

A Mesa da Assembleia Geral, que dirige os trabalhos das Assembleias, teve a seguinte composição:

- **Presidente da Mesa da Assembleia Geral:** Centro Nacional de Cultura representado por Maria Calado;
- **Secretário da Mesa da Assembleia Geral:** Barraqueiro Transportes, representado por Martinho dos Santos Costa;
- **Vogal da Mesa da Assembleia Geral:** Clube de Campo da Aroeira, representado por Carlos Cortês.

O **Conselho Fiscal**, a quem compete fiscalizar a escrituração, livros e documentos da Associação e dar parecer sobre os relatórios de gerência, balanços e contas dos exercícios, teve a seguinte composição:

- **Presidente do Conselho Fiscal:** Pousada de Lisboa, representada por Luis Castanheira Lopes;
- **Secretário do Conselho Fiscal:** Avis Budget Group, representada por Luis Taveira;
- **Vogal do Conselho Fiscal:** Câmara Municipal de Loures, representada por António Pombinho; a partir de outubro passou a ser representada por Vasco Touguinha;

A **Direção** é o órgão que dirige estrategicamente a Associação, sendo composta por dezassete elementos: Presidente, Presidente-Adjunto, Presidente do Lisboa Convention Bureau e catorze vogais, sendo

- **Presidente da Direção:** Câmara Municipal de Lisboa, representada por Fernando Medina; a partir de outubro passou a ser representada por Carlos Moedas;
- **Presidente Adjunto da Direção:** ANA – Aeroportos de Portugal, representada por José Luis Arnaut;
- **Presidente do Lisboa Convention Bureau:** Epic Sana Lisboa Hotel, representado por Paulo Monge;
- **Vogais da Direção:**
 - ERT-RL – Entidade Regional de Turismo da Região de Lisboa, representada por Vitor Costa;

- AHP-Associação da Hotelaria de Portugal, representada por Bernardo Trindade;
- Câmara Municipal de Sintra, representada por Rui Pereira; a partir de outubro passou a ser representada por Bruno Parreira;
- APAVT-Associação Portuguesa das Agências de Viagens e Turismo, representada por Eduarda Neves; a partir de julho passou a ser representada por Paula Antunes;
- Câmara Municipal de Cascais, representada por Nuno Piteira Lopes;
- AHRESP-Associação de Hotelaria Restauração e Similares de Portugal, representada por José Manuel Esteves;
- Câmara Municipal de Mafra, representada por Célia Fernandes; a partir de outubro passou a ser representada por Pedro Carmo Silva;
- UACS-União das Associações do Comércio e Serviços, representada por Maria de Lourdes Fonseca;
- NewsMuseum, representado por Luis Filipe Paixão Martins;
- TAP, representada por Abílio Martins; a partir de outubro passou a ser representada por Sílvia Mosquera;
- Lisboa FCE, representada por Maria João Rocha de Matos;
- Hotel Quinta da Marinha, representado por João Pinto Coelho;
- Everything is New, representada por Álvaro Covões;
- Fundação CCB, representada por Elísio Summavielle.

A **Comissão Executiva** é o órgão executivo da Associação, tendo tido a seguinte composição:

- Presidente, Câmara Municipal de Lisboa, representada por Fernando Medina; a partir de outubro passou a ser representada por Carlos Moedas;
- Presidente-Adjunto, ANA – Aeroportos de Portugal, representada por José Luis Arnaut;
- Diretor Geral, Vítor Costa

Durante o ano os Órgãos Sociais reuniram diversas vezes:

A Assembleia Geral reuniu duas vezes: Em 30 de abril em Assembleia Geral ordinária, para aprovação do Relatório de Atividades e Contas de 2020 e em 30 de dezembro em Assembleia Geral ordinária, para aprovação do Plano de Atividades e Orçamento para 2022.

A Direção reuniu três vezes:

Em março, julho e dezembro, de forma a assegurar a gestão estratégica da Associação.

O Conselho Fiscal reuniu três vezes:

Em março, para dar parecer sobre o Relatório e Contas de 2020 e em julho e dezembro para acompanhamento da situação financeira da ATL.

• Desenvolvimento do Associativismo

Durante o ano foram feitas **465** consultas a associados com oportunidades de negócios ou para fornecimento de serviços e foram enviadas diversas informações, com destaque para os mailings, designadamente:

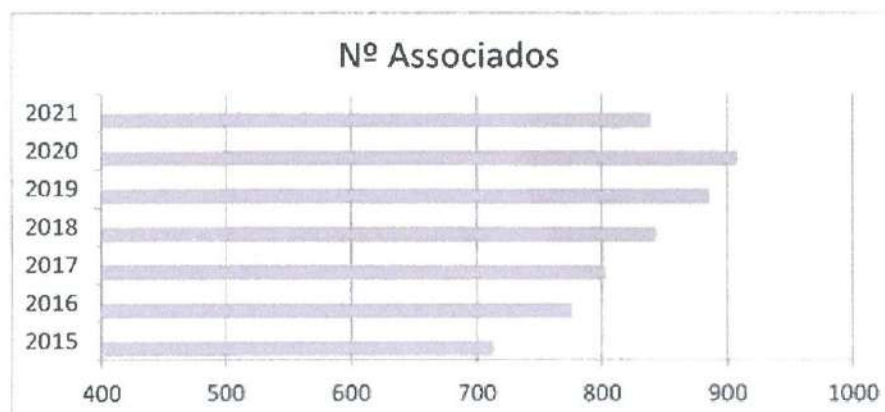
- Revista Follow Me Lisboa;
- Alojamento - ponto de situação;
- Animais de estimação - Hotéis até 3 estrelas e apartamentos e restauração;
- Estadias de média ou longa duração, segmento GOLFE;
- IMEX Frankfurt 2021 – cancelamento;
- Invitation to partnership Positive outcome Survey Covid-19 | WineTourism.com
- Webinars de Lisboa 2021 – organizados pelo Turismo de Lisboa para o segmento leisure / LVB;
- Medidas de apoio aos associados – prorrogação;
- ITB online inscrições;
- Divulgação feiras 2021 - MITT Moscovo.
- Meet the Media - Evento no dia 12 de abril
- Feira IMTM - abertura de inscrições
- Webinars LVB – 2º série – Alemanha, Uk e França.
- Abertura de inscrições para WS Connections for All no âmbito da Global Travel Week – Turismo de Portugal.
- LISBOA CONVENTION BUREAU - MERCADO UK - VIRTUAL WEB - JUNE abertura de inscrições
- PCV 2021 - Abertura do período de recepção de propostas
- Abertura de inscrições FITUR
- LISBOA CONVENTION BUREAU - MERCADO NORTE AMERICANO (3 WEBINARES) -abertura de inscrições
- Cvent Update Seminar for Hospitality Professionals – Portugal
- Workshop Polónia & República Checa (PPCC) - 22, 24 e 25 de novembro de 2021
- The Meetings Show 2021
- SORTEIOS e RESULTADOS para 3 WEBINARES no MERCADO NORTE AMERICANO (LCB)
- CALENDÁRIO DE EVENTOS LISBOA MI - 2021 A 2025
- Abertura de Inscrições IFTM TOP RESA
- Prémio Nacional de Turismo 2021 | candidaturas até 31 de Julho
- Divulgação às empresas | julho 2021
- Kit Covid | V5
- Novos filmes a new way
- Nova Prorrogação das medidas de apoio à quotização dos associados
- Medidas de apoio às rendas fixas/concessionários
- World Wellness Weekend 2021
- Abertura de inscrições para o WTM - Informação às empresas (e posterior info complementar)
- Convite | Sessão Reativar o Turismo - Gerar Negócio | 30 set
- Official nominee notification dos WTA
- IBTM 2021 - participação nacional - inscrições
- Alemanha - FTI - Roadshow 08 a 19 de Novembro
- Workshop EUA - Turismo de Portugal ;
- Workshop Visit Portugal Virtual Marketplace - WS b2B - EUA 15 e 16 Dezembro;

- Lisboa Convention Bureau – atualização do calendário de eventos 2021-2028
- Apresentação do portal internacional WineTourism.com;
- Abertura de inscrições nas feiras Vakantibeurs e FITUR 2022
- Convite – Cerimónia de Tomada de Posse novo Presidente da Direção da ATL
- Prorrogação das medidas de apoio aos associados e concessionários;
- Congressos, reuniões e eventos internacionais 2021
- Ação de Sensibilização Grupo de Segurança da Baixa-Chiado-Misericórdia
- Inscrições ITB
- Convocatória para a AG do Turismo de Lisboa
- FITUR 2022- Update

Com vista a dar cumprimento aos Estatutos, nomeadamente tendo em conta os direitos de utilização dos logótipos de membro do Turismo de Lisboa no seu papel de correspondência, folhetos informativos, serviços e outros suportes, procedeu-se à distribuição de peças para identificação dos associados que aderiram no decurso do ano.

Foi também ao longo do ano assegurada a gestão e manutenção das bases de dados dos associados, no site e na publicação Follow Me Lisboa.

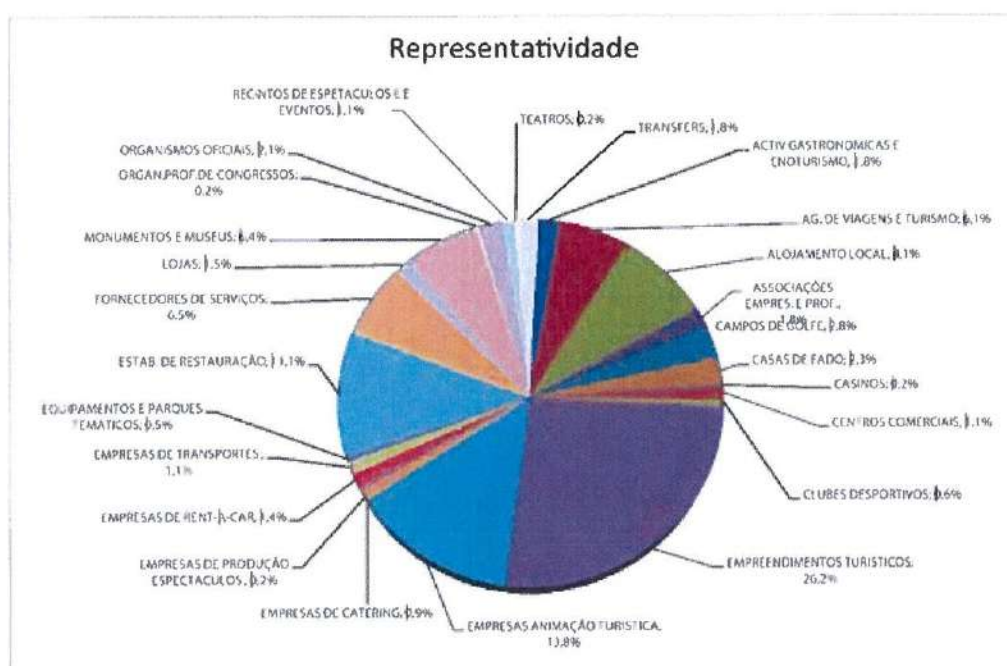
No final de 2021 o Turismo de Lisboa contava com **814** associados.



O surto pandémico causado pelo vírus SARS-Cov-2, teve como consequência necessária e direta uma redução muito significativa do número de clientes e de turistas em todo o setor turístico e, por conseguinte, da respetiva faturação das empresas associadas. Apesar desta situação durante 2021 aderiram como novos associados 26 entidades.

Verificou-se um elevado número de associados, 53, que saíram em consequência da pandemia, nomeadamente devido ao encerramento da atividade ou a contenção de custos.

Não obstante a situação de pandemia e com as novas entradas, a categoria que mais cresceu foi a da hotelaria com 6 novas entradas. A hotelaria/empreendimentos Turísticos continua assim a ser a categoria com mais representatividade no Turismo de Lisboa com 213 unidades associadas, seguindo-se as empresas de animação turística com 112 associados:



Foram enviadas **98** propostas de adesão para novos membros e foram admitidos **26** novos associados:

- ADBP - ASSOCIAÇÃO DE DINAMIZAÇÃO DA BAIXA POMBALINA
- AROEIRA LISBON HOTEL - SEA & GOLF RESORT

- DIVE CLUB CIPREIA
- FRS
- HOTEL CASA DE PALMELA
- HOTEL THE EMERALD HOUSE LISBON
- HYATT REGENCY LISBON
- LACS
- LISBON ART STAY
- LIVING TOURS
- LUMEN HOTEL & THE LISBON LIGHT SHOW
- MAMA LISBOA
- MOXY LISBOA ORIENTE
- ONCE UPON A DAY
- ONCE UPON A HOUSE in Arrábida
- ORIGINAL LISBON TOURS
- P&S TRAVEL
- PALÁCIO LUDOVICE WINE EXPERIENCE HOTEL
- PICAPPS
- PORTA D'ALFAMA
- PORTUGAL ALMA E CORAÇÃO
- POVO
- RNE - REDE NACIONAL DE EXPRESSOS
- TASTE CATERING & EVENTS
- UBTUK
- VOX CITY TOURS

• Participações em Organizações e Atividades Institucionais

O Turismo de Lisboa é membro das seguintes Organizações Internacionais:

- Organização Mundial do Turismo (OMT);
- International Congress and Convention Association (ICCA);
- American Society of Travel Agents (ASTA);
- Union of International Associations (UIA);
- European Cities Marketing (ECM);
- Society of Incentive & Travel Executives (SITE)¹;
- World Tourism Cities Federation (WTCF).

O Turismo de Lisboa é membro das seguintes organizações nacionais:

- Confederação do Turismo de Portugal (CTP);

¹ A integração nesta organização é individual. A representação é assegurada pela Diretora Executiva

- Entidade Regional de Turismo da Região de Lisboa;
- Associação Industrial Portuguesa (AIP);
- Casa da América Latina;
- Câmara do Comércio e Indústria Luso-Alemã (CCILA);
- Fórum Oceano – Associação da Economia do Mar;

O Turismo de Lisboa é Vice-Presidente da Direção da Confederação do Turismo de Portugal.

Pertence também à Comissão Nacional FAL/SEC (Sistema Nacional de Facilitação e Segurança da Aviação Civil).

Durante o ano realizaram-se ainda as seguintes atividades institucionais:

- Mensalmente – FALSEC;
- janeiro:
 - Dia 7 - Conselho Regional CCDR Lisboa e Vale Do Tejo
 - Dia 12 - Reunião CEPT (Conselho Estratégico para a Promoção Turística)
- fevereiro:
 - Dia 9 - Comissão executiva ERT
- março:
 - Dia 2 - Reunião CCDR e TDP
 - Dia 22 – Reunião Conselho Fiscal
 - Dia 16 - Comissão Executiva ERT
 - Dia 23 - Conselho de Marketing ERT
 - Dia 29 - Assembleia Geral ERT
 - Dia 30 - Assembleia Geral Eleitoral CTP
 - Dia 30 – Reunião de Direção
- abril:
 - Dias 14 e 15 - *Webinar* Eurovelo
 - Dia 30 - Assembleia Geral ATL
- maio:
 - Dia 5 - Inauguração da Estação Sul e Sueste e da Doca da Marinha
 - Dia 18 – Abertura do NewsMuseum
- junho:
 - Dia 7 - Apresentação PNA
 - Dia 30 – Visita de familiarização ao terminal 2 do aeroporto.
- julho:
 - Dia 8 – Conselho Fiscal
 - Dia 14 – Reunião de Direção

- agosto:
 - Dia 3 - Comissão Executiva ERT
- setembro:
 - Dia 02 – Webinar - Futuro do Turismo na União Europeia: Políticas, Estratégias, Metodologias
 - Dia 13– CTP – Reunião de Associados
 - Dia 17– Apresentação nova Direcção Associação de Turismo de Sintra
 - Dia 27– Dia Mundial do Turismo - CTP
 - Dia 28– Comissão executiva ERT
- outubro:
 - Dia 11 – Reunião Geral de Associados CTP
 - Dia 14 – Conselho de Marketing ERT
 - Dia 18 – Tomada de Posse Câmara Municipal de Lisboa
 - Dia 29 – Tomada de Posse Órgãos Sociais AHRESP
- novembro:
 - Dia 9 – Comissão Executiva ERT
 - Dias 10 a 12 – 32º Congresso Nacional de Hotelaria e Turismo (AHP)
 - Dia 21 - Tomada de Posse da Comissão Executiva da Área Metropolitana de Lisboa
 - Dia 29 - FALSEC extraordinária
- dezembro:
 - Dias 1 a 3 – 46º Congresso Nacional da APAVT
 - Dia 3 – Reunião de Direcção
 - Dia 7- Assembleia Geral Entidade Regional de Turismo
 - Dia 14 – Comissão Executiva Entidade Regional de Turismo
 - Dia 16 - Conselho Fiscal
 - Dia 30- Assembleia Geral

Promoção Turística

Plano de Promoção do Destino - Ações Multiprodutos

• Parcerias com Companhias de Aviação

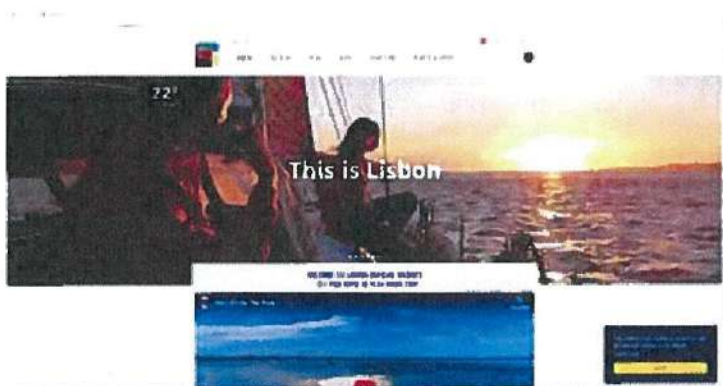
Em 2021 foram celebradas parcerias com as seguintes companhias aéreas:

- Ryanair – promoção de Lisboa nas rotas de França, Reino Unido, Alemanha e Itália.
- Easyjet – promoção de Lisboa nas rotas de França, Uk e Amesterdão
- EL AL – promoção rota Telavive Lisboa
- SkyUp – promoção rota Kiev Lisboa
- Lufthansa – promoção rotas Lisboa Frankfurt e Munique

- **Canais Online - Projeto Digital**

- **Manutenção e Desenvolvimento do site www.visitlisboa.com**

- Manutenção do site.
- Preparação e execução de conteúdos específicos para site e redes sociais
 - Criação e colocação no site de 3 novas "Lisbon Stories": "Calçada Portuguesa", "Roteiro do Bacalhau" e "Tejo" e desenvolvimento de outra sobre "Vinho".
 - Criação de 6 vídeos promocionais "Lisbon, a new way".
- Utilizadores do site: **1 318 296**



- **Promoção do site, redes sociais e nos motores de busca**

- Campanha em motores de busca (iniciada em junho e até dezembro) em 15 mercados com os seguintes resultados:
 - Impressões: 2.566.419
 - Cliques: 463.385
 - CTR: 18.06%

- **Redes Sociais**

- Implementação da nova estratégia das redes sociais direcionada para turistas internacionais, nacionais e residentes, com *posts* bilingues (português e inglês)
- Lançamento de 4 concursos nas redes sociais cada um com prémio para os vencedores de 2 bilhetes para o Centro de Interpretação da História do Bacalhau, Lisboa Story Centre, Arco Arco da Rua Augusta e 2 Lisboa Card.

Seguidores nas redes sociais

- Facebook: **787 092**
- Twitter: **80 888**
- Instagram: **100 942**

- **Campanha digital**

- Realização de campanha de marketing em 6 mercados emissores:
 - ALEMANHA – Holiday Pirates
 - ESPANHA – Hola, Punto MICE, Travelling+ Gastroplanet, Expreso, National Geographic, El Mundo Viajes, ABC + 11 Regionais

- o FRANÇA – Marie Claire, Les Echos, GEO
- o ITÁLIA – La Gazzetta dello Sport
- o REINO UNIDO – Wanderlust e Condé Nast
- o RÚSSIA – ATOR e Instagram Celebrity Stream

• Participação do Destino em Feiras e Outros Certames Generalistas

Em 2021, o Turismo de Lisboa participou nos seguintes certames:

FITUR

- Participação de Lisboa com espaço próprio no stand de Portugal. Presentes 10 empresas associadas.

WTM

- Participação de Lisboa com espaço próprio no stand de Portugal. Presentes 17 empresas associadas com módulo de negócios.
- Participação de Lisboa em evento/encontro virtual.

ITB

- Participação de Lisboa na feira virtual

VAKANTIBEURS

- Participação de Lisboa na edição virtual da feira

VISITPORTUGAL VIRTUAL MARKET PLACE

- Participação de Lisboa. Presentes 13 empresas associadas.

Outros Certames Generalistas

- IRLANDA - participação de Lisboa no *webinar* da "Club Travel"
- PAÍSES BAIXOS – participação de Lisboa na edição virtual da feira "Vakantiebeurs"
- REINO UNIDO – participação com apresentação do destino no *webinar* "Jet2 Holidays - Lisbon virtual training 2021"
- EUA - participação de Lisboa no *webinar* "Wellness Travel"
- UCRÂNIA - participação de Lisboa no *webinar* "iTravex"

• Produção de Material Promocional

- Execução de nova brochura genérica de Lisboa.
- Apresentação em vídeo - Lisboa. *Beach and Nature Holiday 2021*
- Produção de cartão (A6) com QRcodes com o destino, produtos e serviços para utilização em certames internacionais.
- Elaboração de apresentação do destino/*Health & Spa*
- Atualização de apresentação do destino, produto GOLF
- Produção de conteúdos: "Get to know Lisboa's Heritage & Culture with Lisboa Card" e "Lisboa Touring and Adventure – Training ATAS"
- Prospecção, desenvolvimento e organização de informação sobre Turismo Industrial em Lisboa.

- Revisão do Mapa de Lisboa – El Corte Inglés
- Criação de conteúdo para apresentação no evento Marketplace 2021, com o mercado norte-americano.
- Atualização de base de dados “Info Lisboa”

A distribuição efetuada com meios próprios foi a seguinte:

Mês	Qt. Materiais (unid.)	N.º requisições
Janeiro	0	0
Fevereiro	0	0
Março	0	0
Abril	0	0
Maió	906	9
Junho	782	9
Julho	32858	8
Agosto	900	6
Setembro	66270	22
Outubro	59100	16
Novembro	50220	17
Dezembro	26500	5
Totais	237556	92

• **Pedidos de Materiais Promocionais pelas seguintes entidades:**

Terracota Travel, Almog Travel; Viajes Ruta Solar; TN D. Maria II; The Pyghtle English School; Domus Residence; Oásis DMC; Golf & Adventure Travel Expeditions; Portgall; Lufthansa City Center; RTA DMC SPAIN GROUP; Meet West DMC; Wide Portugal Services; Nordic Golfers; EUROSports.co.jp; Federação Portuguesa de Ténis; Dan Liviu (Ukrania); Duotravel; Fundação Inatel; Mupar2 (BR); CML; ERTLisboa; Central Hill Apartments; Blandy Travel (PT); Voyages de Noces (FR); Freelance Design (PT) ; Selectour Travel (FR); Travel Scale (DE); FITUR (ES) ; Grand Holiday AGV (USA); Europa Weekend (SE); DOC DMC (PT); Rent Estrela (PT); CML/ Conferência Anual da EUFASA; Academia Militar; Centro de Humanidades da Faculdade de Ciências Sociais e Humanas da Universidade NOVA de Lisboa; Teatro Nacional Dona Maria II; Associação Nacional de Estudantes de Medicina; Estado-Maior-General das Forças Armadas; CML; Hotel H10 Duque de Loulé; Hotel The One Palácio da Anunciada; Embaixada dos Estados Unidos da América; 7º Jogos Mundiais TAFISA Lisboa 2021/CML; Associação Portuguesa de Educação Ambiental – ASPEA; Uniworld; Corpo Santo Hotel; Ministério dos Negócios Estrangeiros; Estado Maior-General das Forças Armadas, Escola Profissional do Alto Ave; Departamento de Relações Internacionais República Portuguesa; Escola de Hotelaria e Turismo do Estoril; TripWonder; Votre Voyage De Noces; Latin Travel; Europe de l'Ouest; Pegatur/Premium Income; Your Lisbon Flat; Conferência International COST/Instituto Superior Técnico; ACMA 2021/CML, Grupo Três/60; World Tourism Cities Federation – WTCF; Tour Exquisit; Zeit Reisen Zeitverlag Gerd Bucerius; BPLUSD EVENTS GmbH ; Créateur de Voyages ; EAS Conference 2021; Indie Lisboa - Festival Internacional de Cinema; IBIS STYLES Lisboa Centro Marques de Pombal; Galactic Performance Solutions; Advisors Excel; FTI/ TdP (Alemanha); Câmara Municipal de Lisboa/ Lisbon International Music Network; Faculdade de Medicina Veterinária da Universidade de Lisboa; The Beautique Hotels; Zambeze; Instituto de História Contemporânea da Universidade Nova de Lisboa; Instituto Hidrográfico; VIII Congresso Nacional de Estudantes de Medicina; Lismarketing; Câmara Municipal de Sesimbra; Abreu; Lux Lisboa Park; Annual Conference of the IFA;

Escola Nacional de Saúde Pública; Formação YES – Youth Empowerment and Sports; ASAE; Colégio Valsassina; Marinha do Tejo, Falstaff – Turismo de Portugal; Expo Dubai 2020; Trius Hotels; Figueira by The Boutique Hotels; Evento Check In; Hotel Dom Afonso Henriques; Be Lisbon Hostel Intendente; Lisboa Camping & Bungalows; Conferência da IPRN – International Public Relations Network; Hotel Alegria; Hotel IBIS STYLES Lisboa; Uniworld; Câmara Municipal de Lisboa/ Skillman International Forum 2021; IBTM 2021; Marinha/Seaborder 21; Lisboa Business Club Tui at Home; Quasar Viagens; Travel Europe; Get Smart; Hotel Excelsior; Lisbon Best Apartments; Hotel Ibis Lisboa Liberdade; Hotel Ibis Lisboa Centro Saldanha; Colóquio Internacional Sidónio Muralha; Hotel Alegria; My Charm Lisbon; Lux Lisboa Park; Porto de Lisboa; Meredith, Travel + Leisure Magazine; ITravex; Marca a página, Escola Virtual, Hoti Hotels; GEGG Reisen (Austria); Vip Executive Picoas;

Promoção de City and Short Breaks

• Press Trips e Ações com Media

Realizaram-se **123** visitas de imprensa, com a participação de **281** elementos:

- ALEMANHA – TV “NDR”. Presentes 3 elementos.
- ALEMANHA – Revista “Orpheus”. presente 1 elemento.
- ALEMANHA – Sítio “Forum Nachhaltig Wirtschaften”. Presente 1 elemento.
- ALEMANHA – TV “ADR”. Presentes 8 elementos.
- ALEMANHA – Freelance “Fátima Lacerda”. Presente 1 elemento.
- ALEMANHA – Revista “Reisen Exclusiv”. Presente 1 elemento.
- ALEMANHA – Revista “Critic.de”. Presente 1 elemento.
- ALEMANHA – Revista “Future Aktuell”. Presentes 2 elementos
- ALEMANHA – Presentes 5 elementos dos seguintes meios de comunicação: Blog “living-elements.me”; Revista “Himbeer”; Blog “Seazen”; Revista “Golf”; Blog “Hallo-oma.de”.
- ALEMANHA – Blog “Lunch for one”. Presente 1 elemento.
- AUSTRIA – Revista “Ubiquarian”. Presente 1 elemento
- AUSTRÁLIA – Freelance “Kate Armstrong”. Presente 1 elemento.
- ARZEBAIJÃO – TV “Space”. Presentes 3 elementos.
- BÉLGICA – Revista “Libelle Lekker”. Presente 1 elemento.
- BÉLGICA – “Jornal Avenir”. Presentes 03 elementos.
- BÉLGICA – Revista “Markant”. Presente 1 elemento
- BRASIL – Blog “Falando de Viagem”. Presentes 2 elementos.
- CANADÁ – Revista “Cinemascope”. Presente 1 elemento.
- CANADÁ – Blog “Pinatravel”. Presentes 2 elementos.
- COREIA DO SUL – TV “The Spice War”. Presentes 2 elementos.
- CRÓACIA – Revista “Novi List e Glas Slavonjje”. Presente 1 elemento.
- DINAMARCA – Revista “Borsen Pleasure”. Presente 1 elemento.
- DINAMARCA – Revista “XQ28”. Presentes 2 elementos
- ESPANHA – Programa de TV “Aragoneses por el Mundo”. Presentes 2 elementos.
- ESPANHA – Jornal “ABC” Presente 1 elemento.
- ESPANHA – Radio “RNE”. Presente 1 elemento.
- ESPANHA – Blog “Chuso del Campo”. Presentes 2 elementos.
- ESPANHA – Blog “Gastronomistas”. presentes 2 elementos.
- ESPANHA – Jornal “La Vanguardia”.
- ESPANHA – Blog: “Guias de viajes y Rutas”. Presentes 2 elementos.
- ESPANHA – Jornal “El País”. Presente 1 elemento.
- ESPANHA – Revista “Woo Media”. Presente 1 elemento.
- ESPANHA – Revista “Mad Men”. Presentes 2 elementos.

- ESPANHA – “ON SERIES”. Presentes 50 elementos.
- EUA – Sítio: “Animation World Network”. Presente 1 elemento.
- EUA – Freelance “Paul Acquaro”. Presente 1 elemento.
- EUA – Revista “Liquor”. Presente 1 elemento.
- EUA – Blog “Meghan Laurie”. Presente 1 elemento.
- EUA – Revista “Social Life magazine”. Presentes 2 elementos.
- EUA – Blog “Mad Hatters”. Presentes 2 elementos
- EUA – Influencer “Marvin Gomez”. Presentes 2 elementos
- EUA – Raw TV . Presentes 2 elementos.
- FRANÇA – Revista “Cuisine AD”. Presentes 2 elementos.
- FRANÇA – Blog. “Travel with Alicia”. Presente 1 elemento.
- FRANÇA – Revista “Paris-Match”. Presente 1 elemento.
- FRANÇA – Blog “Valoumodeuze”. Presentes 2 elementos.
- FRANÇA – Revista “ELLE”. Presente 1 elemento.
- FRANÇA – Jornal “Le figaro”. Presente 1 elemento.
- FRANÇA – Revista “Prima”. Presente 1 elemento.
- FRANÇA – Sítio “Bachtrack”. Presente 1 elemento.
- FRANÇA – Sítio “Première Loge”. Presente 1 elemento.
- FRANÇA – Revista “Artnet”. Presente 1 elemento.
- FRANÇA – Revista “Les Echos”. Presente 1 elemento.
- FRANÇA – Revista “L’Humanité”. Presente 1 elemento.
- FRANÇA – Revista “La Libération”. Presente 1 elemento.
- FRANÇA – Blog “Quentin Lafon”. Presente 1 elemento.
- FRANÇA – Revista “Cahiers du Cinema”. Presente 1 elemento.
- FRANÇA – Blog “Le Coin d’Amaury ». presente 1 elemento.
- FRANÇA – TV “france3/Mediterraneo”. Presente 1 elemento
- IRLANDA – Revista “Mums & Tots”. Presentes 2 elementos.
- ISRAEL – Blog “TRVBox”. Presente 1 elemento.
- ITÁLIA – Revista “Latitudes LIFE”. Presente 1 elemento.
- ITÁLIA – Revista online “Si Viaggia”. Presente 1 elemento.
- ITÁLIA – Blog: “Folletti in Viaggio”. Presentes 4 elementos.
- ITÁLIA – Blog “Valigiadue mezzo”. Presentes 3 elementos.
- ITÁLIA – Blog “Out Of Office di Anna Lisa”. Presente 1 elemento.
- ITÁLIA – Revista “The Good Life”. Presente 1 elemento.
- ITÁLIA – Blog “Stefania Ferri”. Presente 1 elemento.
- ITÁLIA – Revista “Elle Déco”. Presente 1 elemento.
- ITÁLIA – Revista “F”. Presente 1 elemento.
- ITÁLIA – Jornal “Il Manifesto”. Presente 1 elemento.
- ITÁLIA – Revista “Sky”. Presente 1 elemento.
- ITÁLIA – Revista “The Good Life”. Presente 1 elemento.
- ITÁLIA – Revista “Sal & Pepe”. Presentes 2 elementos.
- ITÁLIA – Jornal “Gazzettino di Vicenza”. Presente 1 elemento.
- ITÁLIA – Jornal “Il Manifesto”. Presente 1 elemento.
- ITÁLIA – Revista “touring Club”. Presentes 2 elementos.
- ITÁLIA – Revista “Lifegate”. Presente 1 elemento
- ITÁLIA – Agência de Notícias “ADN Kronos”. Presente 1 elemento.
- ITÁLIA – Blog “Quanto Manca”. Presente 1 elemento
- ITÁLIA – Bloggers “Eleonora Costi e Andrea”. Presentes 2 elementos.
- ITÁLIA – Programa TV “Freedom- Oltre il confine”. Presentes 11 elementos
- MÉXICO – Blog “Gastronautadf”. presente 1 elemento.
- PAÍSES BAIXOS – Freelance “Jessica de Korte”. Presentes 2 elementos.
- PAÍSES BAIXOS – Revista “Filmkrant”. Presente 1 elemento.

- PAÍSES BAIXOS – Jornal “Metro”. Presente 1 elemento.
- PAÍSES BAIXOS – TV “NPO”. Presentes 5 elementos.
- POLÓNIA – Presentes 7 elementos dos seguintes meios de comunicação: Portal “wp.pl”, Revista “Claudia”, portal “onet.pl”, Revista “Traveler National Geographic”, revista “Pani”, revista “Zycie na goraco”.
- POLÓNIA – Vídeo “Uragan”. Presentes 8 elementos
- REINO UNIDO – TV “Channel4”. Presentes 2 elementos.
- REINO UNIDO – Freelance: Christopher Beanland”. Presente 1 elemento.
- REINO UNIDO – Freelancer “Christian Michael”. Presentes 2 elementos.
- REINO UNIDO – “British Airways”. Presentes 16 elementos dos seguintes meios de comunicação: TV ITV – GMB; Jornal diário Daily Mail; Jornal Sunday Times; Jornal Telegraph; Jornal Dailly Mirror; Jornal Daily Express; Jornal Daily Star; Jornal Sun; Agência de notícias PA; Jornal Financial Times.
- REINO UNIDO – Revista “Wanderlust”. Presentes 2 elementos.
- REINO UNIDO – Revista “Country & Town House”. Presente 1 elemento.
- REINO UNIDO – Guia “Handbook”. Presente 1 elemento.
- REINO UNIDO – Grupo editorial “Wherever Mags”. Presentes 4 elementos.
- REINO UNIDO – Freelance Martin Longley. Presente 1 elemento.
- REINO UNIDO – Revista “Wire”. Presente 1 elemento.
- REINO UNIDO – Freelance “Pamela Hutchinson”. Presente 1 elemento.
- REINO UNIDO – Blog “Travel Gossip”. Presente 1 elemento.
- REINO UNIDO – Blog “Flying Fluskey”. Presentes 2 elementos
- REINO UNIDO – Freelance “Amah-Rose Abrams”. Presente 1 elemento
- REINO UNIDO – Freelance “Emmanuel Balogun”. Presente 1 elemento
- REINO UNIDO – Freelance “Jad Salfiti”. Presente 1 elemento.
- REINO UNIDO – Revista “Billionaire”. Presente 1 elemento.
- REINO-UNIDO – Revista “Topia”. Presente 1 elemento
- REINO-UNIDO – Jornal “Jewish Weekly”. Presentes 3 elementos.
- REINO-UNIDO – Revista “TNT”. Presentes 4 elementos.
- REINO-UNIDO – Revista “Sunday Post”. Presentes 2 elementos.
- REINO-UNIDO – Guias “Pilgrim’s Book”. Presente 1 elemento.
- REINO UNIDO – Revista “FAZ- Cargo & Frieze”. Presente 1 elemento.
- REINO UNIDO – Revista “Sight and Sound”. Presente 1 elemento.
- REINO UNIDO – Revista “ARCH +”. Presente 1 elemento.
- REINO UNIDO – Revista “FRIEZE”. Presente 1 elemento.
- REINO UNIDO – Blog “Love Travelling”. Presente 1 elemento
- REINO UNIDO – Freelance “Lauren Ho”. Presente 1 elemento
- REINO UNIDO – Blog “Ready, Steady, Fly”. Presentes 2 elementos.
- REINO UNIDO – Revista “Cultured Traveller Magazine”. Presentes 2 elementos
- REPÚBLICA CHECA – Grupo Checo. Presentes 6 elementos dos seguintes meios de comunicação: Jornal diário “Blesk”; TV “Prima”; Revista “Forbes”; Revista “Novinky”.
- SUÉCIA – Revista “Allt om Resor”. Presente 1 elemento.
- SUÉCIA – Revista “Vagabond”. Presentes 2 elementos.
- TURQUIA – TV Turca. Presentes 4 elementos.

Foi ainda dado apoio técnico e informativo aos seguintes 62 meios de comunicação:

- ALEMANHA – Jornal “Welt am Sonntag”
- ALEMANHA – TV “NDR”
- ALEMANHA – Agência “Redaktions Netzwerk Deutschland”
- ALEMANHA – Blog “Reise Know How in Bielefeld”
- ALEMANHA – Jornal “Badisches Tagblatt”
- BRASIL – Agência de Notícias – “UOL”

- CANADÁ – Global Goodness Media
- CANADÁ – Revista online “ChristmasMarketsInEurope.com”
- CHINA – TV “CGTN” (entrevista)
- DINAMARCA – Jornal “Berlingske”
- ESPANHA – Jornal “El Periódico”
- ESPANHA – “Vueling”
- ESPANHA – Revista de Borda “Binter”
- ESPANHA – Revista “Magellan”
- ESPANHA – Agenda Cultural “I Love Bilbao”
- ESPANHA – Rádio “Vigo”
- ESPANHA – Rádio “Euskadi”
- ESPANHA – TV “Antena3 / Boom”
- ESPANHA – TV “Antena3”
- EUA – Revista “Ellimann”
- EUA – Freelance “Michelle Tchea”
- EUA – Revista “Time”
- EUA – Revista “Travel & Leisure”
- EUA – Grupo editorial “Padi Media group”
- EUA – Revista “Global Traveler Magazine”
- EUA – Revista “Virtuoso”
- EUA – Revista “Daily Beast”
- EUA – Revista “Architectural Digest”
- EUA – Revista “Banema”
- EUA – Revista “Hemispheres”
- EUA – Revista “National Geographic”
- EUA – Revista “Food & Wine”
- EUA – Revista “AARP”
- EUA – Guia “Paradise”
- EUA – Blog “Lisbon Travel Ideas”
- FINLÂNDIA – Revista “Mondo”
- FRANÇA – TV “TF1”
- FRANÇA – Sítio “Gay Voyageur” (entrevista)
- FRANÇA – Sítio “RW Luxury Hotels & Resorts”
- FRANÇA – Jornal “le Figaro”
- FRANÇA – Guia “Michelin Guide Vert”
- FRANÇA – Guia “Louis Vuitton”
- ITÁLIA – Revista “Bell’Europa”
- ITÁLIA – Gusto Suplemento do Jornal “La Stampa”
- POLÓNIA – Rádio “Nowy świat” (entrevista)
- PORTUGAL – Jornal “Portugal News”
- REINO UNIDO – Revista “Harrod’s”
- REINO UNIDO – Jornal “Daily Telegraph”
- REINO UNIDO – Jornal “New York Times (entrevista)”
- REINO UNIDO – TV “ITN”
- REINO UNIDO – Revista “More or less”
- REINO UNIDO – Revista “Outlook Travel Magazine”
- REINO UNIDO – Jornal “The Times”
- REINO UNIDO – “Post Office”
- REINO UNIDO – Revista “Outlook Guide magazine”
- REINO UNIDO – Revista “Foodism”
- REINO UNIDO – Revista “Aspire Essex”
- REINO UNIDO – Revista “Conde Nast Traveller”

- REINO UNIDO – Jornal “I NEWS”
- REINO UNIDO – Guia “Rough Guide”
- REPÚBLICA CHECA – Revista “Apétit”
- SUÉCIA – Revista “Connoisseur”

- **Parcerias com Operadores Turísticos**

Foram concretizadas **16** novas parcerias com os seguintes operadores:

- ALEMANHA – Lastminute.de
- ALEMANHA - Invia Travel Germany
- BENELUX – eDreams/ Odigeo
- BRASIL – Teresa Perez Tours
- ESCANDINÁVIA – Nordic Travel Group (VING)
- ESPANHA –Destinia.com
- ESPANHA – Rumbo.es
- EUA - Expedia.com
- FRANÇA – Lastminute.fr
- FRANÇA – Promovacances (Karavel/ Fram)
- ITÁLIA – Lastminute.com
- REINO UNIDO – Lastminute.com
- REINO UNIDO – eDreams/ Odigeo
- SUÉCIA - Airtours
- MULTIMERCADOS –Expedia Group
- MULTIMERCADOS - Kajak

- **Fam trips com Operadores e Agentes de Viagens**

Realizaram-se **7** visitas de familiarização, com a participação de **104** elementos do *trade*:

- ESCANDINÁVIA – Fam trip “Operadores nórdicos”. Presentes 7 participantes.
- ESPANHA – Fam trip “Comemorações dos 500 anos da I Volta ao Mundo à Vela - Cruzeiro de Verão ANC”. Presentes 30 elementos.
- ESPANHA - Fam trip “Operador Mapaplust”. Presentes 31 elementos
- EUA – Fam trip “Operador Valesa”. Presentes 9 elementos
- ITÁLIA – Fam trip “TAP Italia”. Presentes 10 elementos
- PAÍSES BAIXOS - Fam trip “Operador TUI -NL”. Presentes 15 elementos
- SUÉCIA- Fam trip “Operador Apollo”. Presentes 2 elementos.

- **Ações Promocionais Específicas**

Realizaram-se os seguintes *webinars* com a participação de empresas associadas:

- ALEMANHA (4) – Participação de 40 associados
- ESCANDINÁVIA – Participação de 10 associados
- FRANÇA (2) – Participação de 20 associados
- REINO UNIDO (2) - Participação de 20 associados
- ALEMANHA – organização e participação de Lisboa no webinar “Lisboa City & Short Breaks” com *trade* do mercado. Presentes 73 agentes de viagem.

Promoção de MI-Meetings Industry

- **Participação Institucional em certames especializados**

- Congresso ICCA – participação na edição online – HUB Paris
- IBTM 2021 – Participação com 1 representante. Reuniões com cerca de 50 *buyers*. Presentes 28 empresas associadas
- Workshop Portugal Business Meetings –Meet&Com. Mercado francês. Reunião com 17 agências.

- **Promoção e Apoio a Congressos e Incentivos**

Realizaram-se as seguintes acções de promoção e apoio a congressos:

- 104 Candidaturas com Fundo Lisboa
- Apoio nas edições em Lisboa
 - ATP Challenger 50 Oeiras I
 - ATP Challenger 50 Oeiras II
 - ITF Women 60.000 USD – Oeiras Ladies Open
 - ITF Women 25.000 USD – Oeiras Magnesium K Ladies Open

- **Fam trips e visitas de inspeção**

Realizaram-se **2** visitas de familiarização:

- Fam Trip Herbalife
- Diving talks

Realizaram-se ainda **7** visitas de inspecção.

- **Press trips**

Realizaram-se as seguintes press trips:

- França – Voyages & Stratégie
- Alemanha - mep MICE Business
- Mercado França – Meet and WW Travel Mag

- **Fundo de Apoio a Congressos**

- **Candidaturas a eventos associativos e corporate = 273**
- Candidaturas com apoio do Programa de Lisboa (apoio financeiro ATL/FDTL): 64
- Candidaturas a eventos viabilizadas sem apoio financeiro: 209

- **218 Sales Leads** assim distribuídos:

- Hotéis = **146** envio de leads
- Dmc's e Pco's = **7** envio de leads
- Equipamentos e Venues = **63** envio de leads
- Restaurantes = **2** envio de leads

- **Pedidos de Clientes: 1 125**

- **Ações Promocionais Específicas**

- Realizaram-se os seguintes *webinars* com a participação de empresas associadas e o trade de cada mercado:
 - ALEMANHA (3) – Participação de 8 associados e 55 *buyers*
 - EUA (3) – Participação de 39 associados e 479 *buyers*
 - REINO UNIDO – Participação de 15 associados e 17 *buyers*
- Participação em *webinars*:
 - MPI Iberian Chapter – MICE
 - Grupo Eventoplus - Cómo los eventos asociativos pueden integrar el legado en su estrategia
 - Smart Meetings - The Great Restart: Omnichannel Engagement Secrets Confirmation
 - Grupo Eventoplus – El Futuro del event manager
 - ICCA - ICCA USA Summit – From Re-opening to Re-inventing
 - M&I Wyred meets Spain and Portugal
 - França – Apresentação destino Lisboa - LIVE para canal Youtube.

Promoção de Golfe

- **Press Trips**

Em 2021, realizaram-se **2** visitas, com a participação de **12** elementos

- SUÍÇA – press trip Revista Nineteen. Presentes 3 participantes
- MULTIMERCADOS – press trip “Orizonte Golf Lisboa”. Presentes 09 jornalistas internacionais.

- **Parcerias com Operadores Turísticos**

Foram concretizadas **8** novas parcerias com os seguintes operadores:

- ALEMANHA - DER Touristik Golf
- ALEMANHA – Guia Anual Golf
- ESCANDINÁVIA – Nordic Golfers
- ESCANDINÁVIA – Caddie Golfrejser
- REINO UNIDO – Golfkings
- REINO UNIDO – Golf Escapes
- REINO UNIDO – Golfbreaks
- MULTIMERCADOS – IAGTO News Channel

- **Fam trips com Operadores e Agentes de Viagens**

Realizaram-se **4** visitas de familiarização, com a participação de **23** elementos do trade:

- ALEMANHA - Fam trip “Holzland Reisebüro”. Presentes 2 elementos.
- REINO UNIDO - Fam-trip “Prémio *Webinars* de Lisboa UK2” - Beverly Clarke
- REPÚBLICA CHECA – Fam Trip “Golfove Noviny”. Presentes 2 elementos.
- SUÉCIA – Fam Trip “Golfplaisir”. Presentes 18 elementos.

- **IGTM**

Coordenação da participação dos associados na área da Lisboa Golf Coast.

Promoção de Outros Produtos

Birdwatching

- EUA/ UE – Campanha de publicidade com “Bird Watcher’s Digest”
- EUA – Fam trip “*BirdWatchers Digest/Wendy Clark*”. Presentes 2 elementos.

Plano de Comercialização e Vendas

Programa da Inicativa das Empresas

- **PCV Mercado Interno**

Apoio às 26 candidaturas apresentadas pelas seguintes entidades:

- Caminhando
- Sea Eo
- Rotas do Sal
- Boat Alive
- À Vela
- Cipreia/ Cerca da Vitória
- Jardins de Vinhas
- Quinta do Piloto
- Boat Center
- Azeitão Zen
- Biovilla
- Filipe Palhoça Vinhos
- EVOA
- D Solutions
- Haliotis/ Hotel do Mar
- Quinta do Esteval/ Portugal On Holidays
- SAL
- Badger Tours
- Sivipa
- Sado Arrábida
- Casa de Atalaia
- Wind
- Ocean Sesimbra/ Aquarama
- Nosso Tejo
- Adventure Park
- Sea Life Lovers

Aprovação de pedidos de pagamento apresentados por 24 das candidaturas (DS Solutions e Nosso Tejo não apresentaram qualquer despesa).

- Investimento total realizado pelas empresas: 392 mil €
- Taxa de execução: 72%
- Apoio apurado (IVA incluído): 293 mil €
- % Média de comparticipação: 62,4%

- **Programa da Iniciativa das Empresas (mercados externos)**

Aprovação das 39 candidaturas ao PCV 2021 que foram recebidas:

- Orizote Golfe
- Osiris
- TA DMC
- Viagens Abreu
- Hotel Fontana Park
- Hotéis NH/Tivoli
- Hotéis Vila Galé
- SeaEO
- Vip Hotéis
- The Oitavos/ Oitavos Dunes
- Hotel The Ivens
- Quinta da Marinha Hotel e Golfe
- Tempovip
- Hotéis Heritage
- Sado Arrábida
- Bairro Alto Hotel
- Hotel Palácio Estoril
- Lisboat
- Haliotis/ Hotel do Mar
- TAP
- Corinthia Lisboa Hotel
- Hotel Praia Mar
- Pestana Hotéis
- Hotel Roma/ Hotel Marquês de Pombal
- PHC Hotéis
- Seaventy
- SANA Hotéis
- Ocean Sesimbra/ Aquarama
- Carristur
- Doc DMC
- Lisbon By Boat
- Cipseia
- Widetravel
- Belas Clube de Campo
- Genius Y Meios
- Hotel Casa de Palmela/ Portugal On Holidays/ Quinta do Esteval
- Sheraton Lisboa
- AIM Group
- Hotel Lutécia

Aprovação de pedidos de pagamento apresentados por 34 das candidaturas (TA DMC, Viagens Abreu, Hotel Praia Mar, Ocean Sesimbra/Aquarama e Widetravel não apresentaram qualquer despesa).

- Investimento total realizado pelas empresas: 1,58 milhões de €
- Taxa de execução: 56%
- Apoio apurado: 705 mil €

- % Média de participação: 45%
- Custo total do programa (IVA incluído): 1,94 milhões de €

Promoção no Mercado Interno

Eventos Promocionais



- Divulgação no website visitlisboa.com.
- Pagamento dos apoios contratados, através do Fundo de Desenvolvimento Turístico.

• Outros Eventos

O Turismo de Lisboa através dos seus meios próprios, apoiou em 2021 a divulgação de **578** eventos, sendo que 351 foram através do site e 227 através da FM:

- 40ª Edição Festival Internacional de Cinema Etnográfico NAFA
- A Arte Chegou ao Colombo
- A Coleção Utópica
- A Exposição Invisível
- A Failed Entertainment
- A maquete de Lisboa anterior ao terramoto de 1755
- A pulga atrás da orelha | de Georges Feydeau
- A Tartaruga e Menino do Mar
- A Vida É Sempre Preferível ou o monólogo do sal para lhe completar a medida
- A vida sensível ~ Pedro Vaz
- ÁGUA – uma exposição sem filtro
- Ai Weiwei - Rapture
- Alabama Gospel Choir
- Alice in Magical Garden
- Alice no País das Maravilhas
- Alkantara Festival
- Amália Rodrigues - Centenário do seu Nascimento
- Amália Rodrigues - Gala do Centenário
- Ana Bacalhau
- Ana Carolina
- Ana Moura
- Ana Paula Russo
- André Cepeda. Ballad of Today
- André Rieu
- Andy - by Gus Van Sant
- Anselmo Ralph
- António Bolota LABOUR
- António Zambujo
- AQUARIA — Or the Illusion of a Boxed Sea

- Arco Lisboa - Feira Internacional de Arte Contemporânea'17
- Ariodante
- Arqueologia da Rua da Saudade
- Arquitetura e jogo
- Arquiteturas Film Festival
- Arrábida Bound | Miguel Palma & Luís Palma
- auéééu - o desprezo
- Aurea
- Bailado Dust | Joana Borges
- Bairro em Festa
- Barbeiro de Sevilha
- Bazar Diplomático
- Beeline
- Bernardo Chatillon | Reindeer Age #0
- Bike4tourism
- BoCA - Bienal de Artes Contemporâneas
- Bolsa de Viagens
- Bon Iver
- Brad Mehldau Trio
- Brilha Rio
- Bruno Pernadas
- Burnt Cork - Noé Duchaufour-Lawrance
- Camané e Mário Laginha
- Camila Mandillo
- Campeonato da Europa de Judo
- Carlão
- Carminho
- Carta
- Casal da Treta
- Chão Maior
- Ciclo "Mulheres Pintoras no Mundo Ibero-Americano" 2021- 2022
- Ciclo de visitas – Museu da Água
- Circle Navel Nil - Loretta Fahrenholz
- Circo de Natal'21
- CISNOGRAFIA: A reescrita do cisne
- Comic-Con Portugal
- Concerto de câmara - Johann Sebastian Bach
- Concerto de Câmara - Músicas de Vivaldi e Piazzolla
- Concerto de Natal
- Concerto final de Câmara - Johann Sebastian Bach
- Concerto para famílias - Entrudo o vento levou
- Concerto para Oboé de Martinů (online)
- Concerto para Piano n.º 20 de Mozart
- Concerto para Trompete de Haydn
- Concerto para Violoncelo de Haydn (online)
- Concerto Solidário
- Concertos de Natal'21
- Constelações III: a choreography of minimal gestures
- Corpo Capital - José Pedro Cortes
- Corrida São Silvestre de Lisboa
- Così fan tutte - Orquestra Metropolitana de Lisboa
- Cristóvam

- D.A.M.A
- D.Maria II - from Brazilian princess to queen of Portugal
- Dancing in the rain
- Dar corpo ao vazio
- David Carreira
- Deixem o Pimba em Paz
- DIA - Carsten Höller
- Dia Internacional dos Monumentos e Sítios
- Dias Contados
- Diogo Piçarra
- doclisboa - Festival Internacional de Cinema
- doclisboa'20 - Festival Internacional de Cinema
- Downtown Chiado
- Drawing Room Lisboa
- Dream People
- Earth Bits — Sentir o Planeta
- Eileen Gray. E.1027. Arte Total
- Em meu sorriso a minha entrega
- EMP – Japanese Art
- Ensemble Darcos
- Ensemble Palhetas Duplas
- Era uma vez...” by António Azevedo
- Esculturas Infinitas - do Gesso ao Digital
- Espectro Visível
- Exhibition “F for...”
- Exponoivos
- Exposição de Veit Stratman
- Fado É Amor | Carlos do Carmo
- Fake
- Fantasma da ópera - Primeiros sintomas
- Feira da Ladra
- Feira de Artes e Antiguidades
- Feira de Artesanato Urbano da Graça
- Feira de Produtos Biológicos do Príncipe Real
- Feira do Intendente
- Feira do Livro de Lisboa
- Feira dos Alfarrabistas
- Feira Internacional de Minerais, Gemas e Fósseis
- Feira Urbana da Penha de França
- Feiralegria
- Feiras e Mercados do Príncipe Real
- Festa do Cinema Francês
- Festa do Cinema Italiano
- Festa. Fúria. Femina.
- Festival Amadora BD
- Festival Big Bang'21
- Festival de música 'Nossa Lisboa'
- Festival Emergente
- Festival Gastronómico de Comidas de Rua
- Festival Hans Otte : Sound of Sounds
- Festival Iminente
- Festival Internacional de Literatura e Língua Portuguesa — Lisboa 5L

- Festival Jardins do Marquês - Oeiras Valley
- Festival Muro
- Festival Música Viva
- Festival Santa Casa Alfama
- Festival Super Bock em Stock
- Festival Temps d'Images
- Festival Todos
- Festival Verão Clássico
- FIA – Feira Internacional do Artesanato
- FIBA 3x3 U17 Europe Cup 2021
- FIMFA - Festival Internacional de Marionetas e Formas Animadas'21
- Fracture Empire | Samson Kambalu
- Francis Smith - Em Busca do Tempo Perdido
- FUSO - Anual de Videoarte Internacional
- Gilberto Gil
- Giselle
- Great Moments. Eduardo Batarda nos Anos Setenta
- Grigory Sokolov
- Grupo do Risco – Desenho em Cadernos e Fotografia
- Guerreiros e Mártires
- Há Fado no Cais - Bate Fado - Jonas & Lander
- Há Fado no Cais | Luís Coelho
- HANSEL e GRETEL e o Velho Carvalho
- Hergé
- Herman José
- Homogamético
- Iberanime LX'21
- Il Divino Michelangelo & Il Genio Da Vinci
- Impressive Monet & Brilliant Klimt
- Improvised Music
- In/Situ
- IndieLisboa'21
- InShadow - Lisbon ScreenDance Festival
- International Museum Day
- lolanta
- It's not about me here
- J'avale la vague qui me noie le soleil de midi
- Jardins abertos
- Jardins Históricos de Portugal
- Jazz em Agosto
- João Bento
- João Madureira
- João Pedro Pais
- João Só
- John Cleese
- John Pizzarelli
- Jornadas Europeias do Património
- José Cid & Quinteto
- José Cid | Vozes do Além
- Kaissa | Anne Lefebvre
- Karate1-Premier League Lisboa 2021
- Katia Guerreiro

- La Clemenza di Tito
- Lago dos Cisnes | Russian National Ballet
- Lendas do Fado
- Linda Martini
- Lisboa International Contemporary Exhibition
- Lisboa no tempo de D. Manuel I
- Lisbon & Sintra Film Festival
- Lisbon Art Weekend
- Lisbon Legends - The Immersive Experience
- Loops.Expanded
- Luca Angel | Samba Guerrilha
- Luís Severo
- Luísa e Salvador Sobral
- Lura
- Luta Livre
- Luzes de Natal
- Lx 14 mayo 1575
- Lx Folk Fest
- Lx Market - Feira na Fábrica
- Madrid Soloists Chamber Orchestra
- Magical Garden
- Maia Horta - Players
- Mallu Magalhães
- Mancines
- Maria Stuarda
- Marionetas da Comédia de Dante
- Mariza
- Matéria Luminial
- Matéria para Escavação Futura
- Matéria Vital - António Ole
- Meet Vincent Van Gogh
- Memovolts
- MENTAL- Festival da Saúde Mental Cinema Artes e Informação
- Mercado Aberto do Livro
- Mercado Biológico Agrobio
- Mercado do CCB
- Mercados - Feira na Avenida
- Meu Amigo
- MIL - Lisbon International Music Network
- Millennium Estoril Open'21
- Misty Fest
- ModaLisboa - Lisboa Fashion Week'21
- Modelos feitos com peças de Lego
- Moeda, Fé e Política: moedas e medalhas do Vaticano
- Mostra - Festival de Cinema de Animação de Lisboa'21
- Morder o Pó, de Fernão Cruz
- Morricone, Zimmer e Williams
- Mostra de Cinema da América Latina'16
- Moulinex
- Mulheres. Entre Renoir e Amadeo
- Mundo Segundo e Sam The Kid
- Mundos Suspensos

- Museu da Água - visitas online
- Música e o Mundo – Encontros Sonoros Atlânticos
- Música na Academia
- Música no Parque
- Natal com Il Divo
- Natalis
- NATURLAUT - O Pássaro e o fogo (The bird and the fire) | Gustav Mahler
- NewsMuseum and Sintra Myths and Legends reopening
- No velho mar sempre o Homérico, ó Ulisses!
- Norton - Heavy Light
- Nougat
- O Caminho para a Luz porque Passa pela Luz
- O Canto do Cisne
- O Cerejal
- O gajo
- O Homem da Amália (The Man of Amália)
- O Lugre | theater
- O Mar é a Nossa Terra
- O Monumento a D. Pedro IV
- O peculiar crime do estranho Sr. Jacinto
- O Pequeno Mundo - A partir da coleção da CGD
- O Teatro é puro cinema
- Óculto
- Off
- Olhares do Mediterrâneo – Cinema no Feminino
- ONE | O mar como nunca o sentiu
- ONNI - Objeto Náutico Não Identificado
- Open House Lisboa
- Operafest
- Orquestra de Câmara Portuguesa / Serenata
- Orquestra Sinfónica Portuguesa
- Os Figos são para quem passá...
- Outsiders | Cinema Independente Americano
- Overlapses, Riddles & Spells
- Pé d'Orelha - Rafael Bordalo Pinheiro e Querubim Lapa
- Pedro Abrunhosa
- Pedro Mafama
- Perto da Margem | Pedro Calapez
- Pianomania
- PLAY - Festival Internacional de Cinema Infantil & Juvenil de Lisboa
- Please please please
- Post Hoc Ergo Propter Hoc
- Presença humana
- Presépio em exposição
- Projeto MAP 2010-2020. Map or Exhibition
- Projeto Orquestra Geração
- Quarteto Wihan & Miguel Borges Coelho
- Quebra Nozes no gelo | Imperial Ice Stars
- QUEER LISBOA - Festival Internacional de Cinema Queer
- Quinzena de Dança de Almada
- Raízes do erro
- Recital de Canto e Piano Fernando Lopes-Graça

- Red Bull UCI Pump Track World Championships - Final
- Render Solene da Guarda
- René Lalique e a Idade do Vidro
- Residências Refúgio Festival
- Retratos portugueses nos Armazéns do Chiado
- Riding for a Fall - Kazuhito Kawai
- Rising Stars
- Rock'n'Roll Maratona de Lisboa Edp
- Rogério Charraz
- Rui Veloso
- Sabores do Campo à Mesa - Vila Franca de Xira
- Salvador Sobral
- Samuel Úria
- Saudades - Paula Rego
- Sean Riley & The Slowriders
- Segunda 2
- Seja dia ou seja noite pouco importa
- Semana do Empreendedorismo - 10 Anos
- Seu Jorge e Alexandre Pires
- Shakespeare - Entre o fulgor e o furor
- Sinfonia n.º 3 de Brahms
- Sinfonia n.º 3 de Mendelssohn (online)
- Sinfonia n.º 6 de Beethoven (Transmissão)
- Sinfonia n.º 9 de Chostakovitch
- Solfatara: face to face
- Somersby Out Jazz
- Sond'Ar-te Electric Ensemble - NO FEMININO
- Sonho
- Stacey Kent Quintet
- Stereossauro | Desghosts & Arrayolos
- Teatro Nacional de São Carlos [online]
- Tempo para refletir
- TFJ - The Job Fair
- The Black Crowes
- The Black Mamba
- The Gift
- The Great Lisbon Club
- The Legendary Tigerman
- The New Art Fest
- The Ocean that belongs to all - Online Conference
- The show must go on - Jérôme Bel
- They're Heading West
- Tiago Bettencourt
- Tito Paris
- Todd Hido
- Todos somos Mecenas
- Trilogia de Dante: a arte de Dali & a música contemporânea
- Tudo o que eu quero – Artistas Portuguesas de 1900 a 2020
- Última Hora
- Um cancionero português
- Unsurpassable | Imbatível, by Vitor Pomar
- Ute Lemper - Rendez Vous With Marlene

- Valha-nos Santo António!
- Valter Lobo
- Vieira da Silva and Arpad Szenes in the Ilídio Pinho Foundation Collection
- Virgens Suicidas
- Visões de Dante. O Inferno segundo Botticelli
- Voarte - Dias de Dança, Cinema e Comunidade
- Waldemar d'Orey - Something is missing
- Web Summit Lisboa'21
- Worderland Lisboa
- X não É Um País Pequeno
- Yuja Wang

Melhoria da Informação e Qualidade de Serviço

• Guia Follow Me



Foram produzidas oito (maio a dezembro) edições digitais para cada versão bilingue (Nº297 - Nº304)
Foram publicados **227** eventos.

• Produtos para Turistas

- Lisboa Story Centre: **23.888** Visitantes (a partir de 30 de junho)
- Arco da Rua Augusta: **50.266** Visitantes (a partir de 30 de maio)
- CIHB: **5.051** Visitantes (a partir de 30 de abril)
- Pilar 7- Bridge Experience: **8.415** Visitantes (a partir de 27 de setembro)
- Centro Tejo: **19.085** Visitantes (a partir de 18 de maio)

- Táxi Voucher: **285**
- Hotéis (1ªs noites vendidas): **185**

Melhoria da Qualidade do Serviço e Excelência da Região



- **Informação Turística**

- Turistas atendidos: **364.922**
- Lisboa: **311.225**
- Sintra: **53.697**
- Setúbal (Arrábida): **990** (a partir de 27 de setembro)
- Pedidos de informação escritos respondidos: **1275**
- Linha de informação turística INFOLISBOA:
Pedidos por email e telefone: **308**

Programa de Desenvolvimento de Experiências de Multicentralidade



- **58.466** Cartões Vendidos

Programa de Desenvolvimento da Centralidade Lisboa

Reabilitação da Zona Central Ribeirinha



A 5 de Maio de 2021 foi inaugurada a intervenção desenvolvida pela ATL, por incumbência da CML, de requalificação da zona ribeirinha central, incluindo: **Muro das Namoradeiras, retirada do aterro do Cais das Colunas e requalificação da Praça da Estação Sul e Sueste**

A reconstrução e reposição do Muro das Namoradeiras que tinha sido retirado há mais de duas décadas em virtude de obras desenvolvidas pelo Metro.

Foi também retirado o aterro que existia desde essa altura entre o Cais das Colunas e a Praça da Estação Sul e Sueste, recuperando assim o relacionamento pleno com o Tejo.

O espaço público e infraestruturas da Praça Sul e Sueste foram requalificados, procedendo-se ao alargamento e melhoria do espaço pedonal e zona verde.

- **Estação Sul e Sueste**

O edifício da Estação Sul e Sueste, da autoria de Cottinelli Telmo, foi integralmente restaurado e dotado das infraestruturas e equipamentos necessários para se tornar o centro da atividade marítimo-turística ligada ao Tejo.

- **Centro Tejo**

No interior da Estação foi criado um centro interpretativo, Centro Tejo, destinado a valorizar e promover o Tejo, enquanto elemento aglutinador da Região.

O Centro Tejo dispõe ainda de informação histórica sobre o local, sobre os principais acontecimentos associados à Estação Sul e Sueste ao longo dos tempos e sobre o ecossistema do estuário e as embarcações tradicionais.

Desde a sua abertura até ao final do ano recebeu **19.085 Visitantes**

- **Doca da Marinha**

A Doca da Marinha foi libertada de construções espúrias nela existentes e requalificada como grande espaço público de qualidade.

No espaço foram instalados 4 quiosques, esplanadas e um restaurante, que fomentam a utilização pública da zona.

Na vertente marítima foi feita a dragagem da doca e montadas as infra-estruturas necessárias para acolhimento das embarcações tradicionais do Tejo integrantes da Marinha do Tejo, polo do Museu da Marinha.

Remate do Palácio da Ajuda e criação do Museu do Tesouro Real

Durante o ano de 2021 foi desenvolvido o projeto de remate da ala poente do Palácio da Ajuda e de criação do Museu do Tesouro real, incluindo:

- **Remate da ala poente do Palácio Nacional da Ajuda**

No dia 7 de Junho procedeu-se à inauguração do edifício de remate da ala poente do Palácio Nacional da Ajuda, que nunca tinha sido construída, no qual vai ser instalado o Museu do Tesouro Real.

- **Criação do Museu do Tesouro Real**

Durante o ano de 2021 foram desenvolvidos os trabalhos de criação do Museu do Tesouro Real, que será aberto ao público em 2022.

Neste museu poderá ser visitada a exposição permanente de um acervo de valor histórico, artístico e cultural em coleções de ourivesaria e jóias da antiga Casa Real (cerca de 1000 exemplares).

Dinamização da oferta / Marketing dos Espaços próprios da ATL



- **Pátio da Galé e Sala do Risco**

A ocupação do Pátio da Galé e da Sala do Risco foi fortemente condicionada pela pandemia, tendo acolhido os seguintes eventos:

- 12 de Janeiro – Debate Presidenciais RTP
- 9 a 11 de Abril – Moda Lisboa
- 26 de Maio – Evento Cinemundo
- 3 de Junho – Jantar PPUE 2021
- 14 de Junho – Jantar PPUE 2021
- 16 de Junho – Congresso AGROBIO
- 3 a 25 de Julho – Exposição Artes Plásticas CGTP
- 16 Setembro – Comício PS
- 20 a 22 Setembro – Gravações Tony
- 24 Setembro – Jantar Comício CHEGA
- 26 Setembro – Noite Eleitoral – Sede PS

- 19 de Outubro – Jantar PSP
- 22 e 23 de Outubro – Conferencia FFMS
- 31 de Outubro – Festa Halloween
- 4 de Novembro - Evento CMVM
- 5 de Novembro – Jantar de Gala WebSummit
- 6 de Novembro - Evento Sala do Risco
- 10 de Novembro – Evento Solana
- 12 de Novembro – Jantar de Gala Marca de Carros
- 18 de Novembro – Evento imobiliário – HIPHOGES
- 19 de Novembro – Festa Grupo Americano
- 27 de Novembro – Evento de Gala Ordem Dos Engenheiros
- 2 de Dezembro – Jantar de Natal Associação de Estudantes da Faculdade de Direito da UNL
- 4 de Dezembro – Jantar de Natal NOW
- 10 de Dezembro – Jantar de Natal MediaWay



• Pavilhão Carlos Lopes

Também o Pavilhão Carlos Lopes teve a sua ocupação fortemente condicionada pela pandemia, tendo-se nele realizado os seguintes eventos:

- 14 de Abril - Conferência de apresentação da Capital Europeia do Desporto CML
- 26 a 30 de Maio – Feira Capital do Móvel
- 15 de Junho – Iniciativa CDU
- 16 de Junho – Jantar do Seminário do Desporto e Inovação PPUE
- 15 Setembro – Debate Autárquicas RTP1
- 23 Setembro – Evento Deloitte
- 25 Setembro – Evento NORDISK
- 27 Setembro – Evento IFA
- 2 de Outubro – Evento FNAC LIVE
- 7 a 9 de Outubro – Evento Homeing
- 15 de Outubro – Evento IAD
- 23 de Outubro – Evento Católica
- 27 de Outubro – Filmagens num estúdio
- 30 e 31 de Outubro – Festa Halloween
- 06 de Novembro – Evento Farmacêutico
- 18 a 21 de Novembro – EDP Meia Maratona

- 23 de Novembro – Desfile – El Corte Inglés
- 27 e 28 de Novembro – Congresso FFMS
- 30 de Novembro – Festa de Música
- 7 de Dezembro – Evento Ordem dos Contabilistas Certificados
- 11 de Dezembro – Festa Errejota
- 18 de Dezembro – Cerimónia Encerramento da Capital Europeia do Desporto

Programa de Desenvolvimento da Centralidade Sintra



- O Centro Interpretativo Mitos & Lendas de Sintra teve a partir de 18 de maio e até ao final do ano, **3.449** visitantes.
- Durante o ano de 2021 foi estabelecida uma parceria para a gestão do Newsmuseum e para dinamização conjunta com o Mitos & Lendas. O Newsmuseum recebeu **990** visitantes.

Observatório

- **Inquéritos**
- **INFOGEST**
 - Envio mensal dos questionários. Sua receção e controlo.
 - Preparação dos resultados do Destino Lisboa e amostras parciais.
 - Cálculo mensal dos índices Ocupação, Average e RevPar para os indicadores 2021 para o Destino Lisboa.
- **InfoGolfe**
 - Envio mensal dos questionários. Sua receção e controlo. Preparação dos resultados.
 - Atualização do ficheiro anual de tratamento de dados.

- **Inquérito Motivacional**

- Realização de consulta ao mercado para realização das entrevistas para este inquérito em 2022 e seleção da empresa que levará a cabo o estudo: Zii – Informática e Informação.
- Início dos contatos para composição da amostra de hotéis a integrar o estudo.

- **Outros estudos**

- **Ligações aéreas para Lisboa**

- Atualização semanal das ligações aéreas diretas para Lisboa referentes aos três meses seguintes em 2021 e 2022.

- **Mercados Emissores**

- Atualização com a informação de 2020 das tabelas e gráficos de hóspedes e dormidas na Cidade de Lisboa e Região de Lisboa a integrar nos dossiers de mercado (português e inglês).
- Atualização dos dados de cruzeiros 2020 e ligações aéreas diretas para Lisboa 2021.
- Sistematização da informação atualizada nos diversos dossiers de mercado (português e inglês) e sua disponibilização em rede.

- **Cooperação com organizações internacionais**

- **ECM/ BENCHMARKING GROUP**

- Preenchimento de questionário da ECM sobre a aplicação das taxas de IVA em atividades relacionadas com o segmento MI
- Participação em reuniões online do Grupo de Research & Insights da ECM – 18 fevereiro; 10 de março; 8 de junho; 6 de julho; 8 de setembro; 25 de novembro
- Reunião com representante do Meetings Industry Steering Group, para avaliação de potenciais colaborações com o Research and Insights Knowledge Group de que Lisboa faz parte, mormente na realização do ECM Meetings Statistics Report – 12 de maio
- Reuniões várias com a ECM, em representação do Benchmark Group, para a transferência de todas as responsabilidades financeiras com o Benchmarking Report para a primeira entidade.
- Reunião online do Benchmarking Group para apresentação da nova equipa em Londres e troca de impressões sobre as medidas de recuperação aplicadas em cada uma das cidades-membro – 15 de junho
- Colaboração na realização do ECM Benchmarking Report 2021.
- Colaboração na realização de inquérito da ECM (Research & Insights Knowledge Group) sobre tendências futuras para a MI.

- **Outras acções**

- **BARÓMETRO**

- Preparação da informação que seria integrada nos Barómetros Mensais.

- **TURISMO@LISBOA**

- Atualização contínua do documento Turismo@Lisboa, com a agregação dos números e indicadores turísticos mais relevantes do Destino Lisboa.

• CONTRATUALIZAÇÃO DA PROMOÇÃO TURÍSTICA

- Elaboração de proposta de relatório anual de promoção referente a 2020.
- Elaboração de relatório de análise à execução do plano contratualizado de 2020.
- Elaboração dos relatórios de promoção referentes ao 1º trimestre, ao 1º semestre e ao 3º trimestre de 2021.

• OBJETIVOS PLANO ESTRATÉGICO 2020-24

- Recálculo dos objetivos presentes no Plano Estratégico 2020-24 em função da pandemia de Covid-19. Elaboração de texto sobre o tema para o Plano de Atividades da ATL de 2022

• ICCA/UIA 2020

- Sistematização e envio da listagem de eventos de 2020, compilada pelo LCB, para os rankings da ICCA e UIA.

• CML

- Elaboração de análise sobre o turismo em Lisboa, entre 2017 e 2021, para a CML

• COMISSÃO REGIONAL DE FORMAÇÃO ESHT LISBOA

- Participação em representação da ATL na primeira reunião desta comissão – 11 de março.

• COMISSÃO REGIONAL DE FORMAÇÃO ESHT ESTORIL

- Participação em representação da ATL na primeira reunião desta comissão – 18 de março.

• PORTUGAL 2020 – SI Internacionalização das PME

- Análise da possibilidade de efetuar uma candidatura a este sistema de incentivos do PT 2020, na modalidade de projetos conjuntos.

• COMPETIÇÃO CIDADE CAPITAL EUROPEIA DO TURISMO INTELIGENTE 2022

- Análise das condições necessárias para uma eventual candidatura de Lisboa.

• GRUPO DE SEGURANÇA BAIXA-CHIADO-MISERICÓRDIA

- Reuniões mensais do grupo de trabalho, via Zoom (interrupção de julho a setembro).
- Ensaio-geral para ação de sensibilização – 14 de dezembro, via Zoom.

• APRESENTAÇÕES/ PARTICIPAÇÕES/ REUNIÕES

- Reuniões da Comissão Executiva ERT- RL - Apresentações sobre as atividades da ATL – 9 fevereiro; 16 de março; 28 de setembro, 9 novembro, 14 de dezembro
- Conselho de Marketing ERT-RL – Apresentação sobre as atividades da ATL – 23 de março; 21 de junho, 15 de outubro.
- Participação em mesa-redonda online “Eventos de futuro – Mind the Tourism”, organização NEST/ Universidade Nova – 5 de abril

- Participação em mesa-redonda online “Preparing the Tourism Workforce for the Digital Future”, organização Tdp/ OCDE – 10 de maio
- Participação no “High Level Forum for Sustainable Tourism”, organização da Presidência Portuguesa da EU – 14 de maio
- Reunião com representante da empresa Glampers Family, sobre as consequências das alterações ao Código da Estrada que passou a proibir a permanência de Autocaravanas na via Pública em locais não autorizados – 17 de maio
- Reunião com a Deloitte Holanda sobre estudo que estão a fazer para a Comissão Europeia sobre a indústria de cruzeiros – 19 de maio
- Reunião com a empresa SITA, sobre possibilidades de adaptação para o setor de turismo de projetos utilizadores de tecnologias de reconhecimento facial que a empresa já emprega em larga escala com aeroportos e companhias aéreas – 20 de maio
- Participação em webinar da EY - “Future of Mobility Think Tank: Final Event” – 30 de junho
- EY Moda Lisboa – reunião com a EY, no âmbito de um estudo de avaliação da participação da CML na Moda Lisboa – 6 de outubro
- Turismo da Haia – Reunião com a congénere da cidade da Haia, sobre práticas de sustentabilidade em destinos de praia próximos de cidades – 12 outubro.

• PROJETO COLAB – ISEG/UL

- Reunião online com o Prof. José Manuel Dias Lopes, do ISEG para apresentação de projeto a candidatar à Fundação para a Ciência e Tecnologia de criação de um laboratório colaborativo dedicado ao emprego no setor do turismo. Análise de uma possível colaboração da ATL, traduzida com a emissão de uma carta de conforto ao projeto.

• PROJETO HUB 2 React - ISCTE

- Reunião online com as professoras Elisabete Tomaz e Maria Ascensão Gato, do ISCTE para apresentação de projeto a candidatar à Fundação para a Ciência e Tecnologia que propõe a criação de sinergias entre as indústrias criativas e a as empresas turísticas. Análise de uma possível colaboração da ATL, traduzida com a emissão de uma carta de conforto ao projeto.

• PROJETO SURTOUR – FCSH-UNL

- Análise de uma possível colaboração da ATL com a Faculdade de Ciências Sociais e Humanas da Universidade Nova de Lisboa, traduzida na emissão de uma carta de intenção de adesão ao projeto SURTOUR, caso ele venha a ser selecionado para financiamento comunitário. Este projeto visa o estabelecimento de uma rede europeia de doutoramentos dedicados ao tema das políticas públicas de sustentabilidade em destinos turísticos urbanos.

• THINK3i

- Reunião em março com elementos desta empresa para eventualidade de colaboração/participação em projeto que visa a interação digital imediata com visitantes da cidade de Lisboa. Foi mais tarde apresentada uma proposta de projeto piloto, envolvendo os postos de turismo. A proposta foi considerada interessante, embora impossível de realizar antes da reativação plena dos fluxos turísticos. Adiamento foi sugerido.
- Reunião de reavaliação da possibilidade de dar início ao projeto e concluído que ainda não há fluxos de turistas suficientes para avançar para a fase piloto. Levantamento das condições necessárias para o arranque, quando o mesmo for possível.
- Reunião online com a Think3i e o Aeroporto de Lisboa para avaliar a colaboração deste último no projeto de interação com visitantes através dos seus telemóveis – 2 de novembro.

- **ESTRATÉGIA UE TURISMO 2030**

- Elaboração de carta com contributos para a elaboração da estratégia da União Europeia para o turismo 2030, a partir de documento preparatório criado pela Comissão Europeia.
- Participação em reunião com o TdP sobre a estratégia da União Europeia para o turismo 2030, a partir de documento preparatório criado pela Comissão Europeia. Reforço da posição já defendida em carta remetida ao TdP.

- **PEDIDOS DE INFORMAÇÃO**

- Resposta a 156 pedidos de informação externos.

Organização e Recursos Humanos

O número de trabalhadores ao serviço do Turismo de Lisboa no final de 2021 era de 24.

A estrutura de pessoal existente é a seguinte:

Cargo	Carreira	Unidades
Director	Direção	3
Coordenador	Coordenação	5
Técnico	Técnica	6
Promotor	Técnica	5
Secretária	Administrativa	2
Administrativo	Administrativa	2
Auxiliar	Auxiliar	1
TOTAL		24

- **Gestão Técnica do LWC**

O atendimento ao público no Lisboa Welcome Center teve o seguinte comportamento:

Atendimento telefónico				
Ano	Total	Média/dia	Máximo	Mínimo
2020	3398	14	54	3
2021	4221	17	88	1

Atendimento presencial				
Ano	Total	Média/dia	Máximo	Mínimo
2020	692	3	15	1
2021	1085	4	91	1

No contexto da situação de pandemia, as instalações da ATL estiveram com acesso limitado ao público nos períodos em que a cidade de Lisboa esteve ao abrigo de confinamento obrigatório.

- **Informática**

Em 2021 foi dada resposta, recorrendo a meios próprios, a 75 pedidos internos de apoio técnico.

Foram ainda realizados os seguintes upgrades e intervenções:

- Upgrade de Veeam backup software;
- Renovação de 224 domínios;
- Upgrade e substituição de hardware e software na medida das necessidades.

A estrutura existente revelou-se capaz de responder aos desafios tecnológicos trazidos pela pandemia Covid 19, designadamente no tocante a formas de prestação de trabalho e de contacto entre agentes internos e externos à organização.

- **Contabilidade**

Em 2021 os serviços de contabilidade, desempenhados internamente por colaboradores do Turismo de Lisboa, deram resposta atempada ao seguinte volume de movimentos contabilísticos:

- Faturas recebidas: 2129
- Notas de crédito recebidas: 57
- Faturas emitidas: 10023
- Notas de crédito emitidas: 3191
- Notas de débito emitidas: 21
- Cheques e numerário recebidos: 28
- Transferências recebidas: 3012
- Cheques emitidos: 9
- Transferências emitidas: 1551
- Total de lançamentos contabilísticos: 20962

A infraestrutura de software e hardware existente continua a dar resposta adequada às necessidades decorrentes da prestação de contas dos programas em curso bem como ao acompanhamento do controlo orçamental baseado num mapeamento de centros de custo adaptado às necessidades.

Análise Económico-Financeira e Orçamental

- **Análise Económico-financeira**

A situação económico-financeira da Associação Turismo de Lisboa, no ano de 2021, foi novamente pautada pelas dificuldades sentidas pelo profundo impacto da pandemia Covid19 no setor do Turismo.

Com o intuito de minimizar os referidos impactos na sua atividade, a ATL manteve a contenção de gastos de funcionamento implementada no ano anterior, adaptou planos de promoção, suspendendo ou adiando algumas ações promocionais e reformulando outras, concluindo a negociação de planos de pagamentos com os seus concessionários, o que em 2021, e conforme deliberado pela Direção, incluiu a redução temporária de rendas e solicitando a extensão de moratórias para os empréstimos bancários em curso, quando aplicável.

No tocante aos investimentos em curso, em maio de 2021 foi aberto ao público o Novo Cais de Lisboa (Estação Sul e Sueste e Doca da Marinha) tendo-se iniciado a nova atividade marítimo-turística na Estação Sul Sueste, que contou com cerca de 36 mil passageiros, e a concessão de quatro quiosques na Doca da Marinha (três de restauração e bebidas e um de informação turística e apoio à atividade marítimo-turística). Já em 2022 foi finalizada a construção de um restaurante na Doca da Marinha, que em breve abrirá portas.

Ainda no tocante aos investimentos, em junho foi concluída a obra do corpo central do edifício de remate do Palácio da Ajuda, cuja construção foi executada pela ATL. Está agora a decorrer a fase final deste projeto, ou seja, a instalação do Museu do Tesouro Real, cuja abertura ao público se encontra prevista para o segundo trimestre de 2022.

Em 2021 estes dois projetos representaram cerca de 15,3 milhões de euros de investimento, dois quais 78% foram financiados a fundo perdido pelo Fundo de Desenvolvimento Turístico de Lisboa (FDTL) e o remanescente por fundos próprios da ATL e por dois empréstimos bancários.

O património da ATL é, pois, constituído da seguinte forma:

Ativo:	103.957.560 euros
Fundos Patrimoniais:	86.904.274 euros
Passivo:	17.053.286 euros

No Ativo, destaca-se os ativos fixos tangíveis, que atingiram o valor de 85,4 milhões de euros, e os ativos intangíveis, no valor de 3,2 milhões de euros, sendo o financiamento bancário que lhes está adstrito de 14% (ou seja, 12,1 milhões de euros, que se encontram registados no Passivo).

A rubrica outros créditos a receber é constituída por valores a receber da CML, quer do FDTL, quer da conta corrente entre as duas entidades. As rubricas Créditos a receber e outros créditos e ativos não correntes são constituídas pelos valores a pagar pelos concessionários (consoante acordos feitos com todos eles) e pela subsidiária Lismarketing (apuramento de final do ano da gestão dos equipamentos, já pago em 2022). Em termos da estrutura de Rendimentos e Gastos, temos a seguinte decomposição:

Rendimentos	2021		2020	
	Valor	%	Valor	%
Vendas e Serviços Prestados	2.883.739	16%	2.765.979	16%
Subsídios à Exploração	7.826.306	43%	7.651.379	45%
Rendas e Cedências Temporárias	4.149.388	23%	5.129.372	30%
Ganhos imputados de subsidiárias	0	0%	0	0%
Proveitos e Ganhos Financeiros	0	0%	0	0%
Outros Rendimentos	3.170.925	18%	1.638.441	10%
Total	18.030.358	100%	17.185.172	100%

Gastos	2021		2020	
	Valor	%	Valor	%
Fornecimento e Serviços Externos	10.304.019	60%	10.763.119	65%
Gastos com o Pessoal	1.122.182	7%	1.148.586	7%
Depreciações	2.482.328	14%	2.523.139	15%
Perdas imputadas de subsidiárias	339.343	2%	789.612	5%
Gastos e Perdas Financeiras	97.777	1%	107.864	1%
Outros Gastos	2.826.415	16%	1.131.057	7%
Total	17.172.064	100%	16.463.376	100%

Em 2021, e no contexto da pandemia, manteve-se a quebra dos rendimentos provenientes das concessões e da exploração dos equipamentos da ATL (Pátio da Galé e Sala do Risco, Pavilhão Carlos Lopes, Arco da Rua Augusta, etc.) que já se tinha verificado no ano anterior.

Em 2021, as receitas próprias representaram 53% das receitas totais e o financiamento público representou 47%.

A estrutura de gastos manteve-se semelhante à do ano anterior no seguimento do esforço de contenção dos mesmos, no contexto de pandemia.

Nas rubricas Outros rendimentos e Outros gastos, em igual montante, encontra-se refletida a extinção do direito de superfície dos terrenos anteriormente destinados ao Museu Judaico, no valor de 823 mil euros e consequente ajuste adicional de 123 mil euros retirados ao imobilizado.

Na rubrica outros rendimentos encontram-se registados 1,3 milhões de euros em Imputação de subsídios ao investimento, que são reconhecidos em igual proporção das respetivas depreciações.

Na rubrica outros gastos encontram-se rendas faturadas pela CML, na sequência da reconciliação destes gastos entre as duas entidades e cerca de meio milhão de euros de despesas de investimento que devem ser consideradas gastos do ano.

O resultado líquido do exercício foi positivo no valor de 858.167,90 euros. A Direção propõe que o referido resultado tenha a seguinte aplicação: a importância de 42.908,40€ (quarenta e dois mil, novecentos e oito euros e quarenta cêntimos) para reservas estatutárias; a importância de 815.259,50€ (oitocentos e quinze mil, duzentos e cinquenta e nove euros e cinquenta cêntimos) para outras reservas.

• Análise Orçamental

Mesmo no contexto de incerteza motivado pela pandemia, a execução orçamental foi de 77% dos rendimentos e 92% dos gastos, o que ainda assim permitiu apurar um resultado líquido positivo para o ano de 2021.

Tal deveu-se essencialmente ao facto de as receitas das concessões e equipamentos terem ficado aquém do previsto face ao orçamento, uma vez que este previa uma relativa recuperação do setor a partir do segundo trimestre do ano, com impacto favorável nas receitas próprias da ATL, o que não se veio a verificar.

Quanto à execução orçamental do Plano de Atividades, o quadro resumo abaixo apresenta as principais rubricas de investimento em promoção.

Promoção Turística	2021	2020	Variação
Contratada com o Turismo de Portugal	4.155.591	4.490.112	-7%
Fundo de Desenvolvimento Turístico de Lisboa	7.545.108	3.667.119	106%
Informação Turística	400.000	630.205	37%
Publicações	55.120	133.488	-59%
Observatório	24.600	113.498	-78%
Outras Ações de Promoção	608.330	539.911	13%
Total	12.788.749	9.574.333	34%

Verificam-se valores semelhantes aos do ano anterior exceto no tocante ao apoio à promoção do FDTL, que nestes 2 anos se destinou quase exclusivamente ao apoio da Websummit - *fee, venue e venue related services*, incluindo Wi-fi - serviços estes da responsabilidade da CML, sendo os valores de 2020 inferiores, uma vez que essa edição se realizou em regime *online*

• Contas Consolidadas

Relativamente ao Grupo, este é constituído pela ATL e pela sua subsidiária Lismarketing, Informação, Equipamentos e Produtos do Turismo de Lisboa, Unipessoal Lda.

Em 2021, a subsidiária Lismarketing apresentou um resultado líquido negativo de 339.343,33 euros, fruto do forte impacto da pandemia na sua atividade, que ditou o encerramento dos postos de turismo e dos equipamentos turísticos durante vários períodos ao longo do ano e a diminuição drástica do número de turistas, mesmo nos períodos em que estiveram abertos.

Em 2020, a Lismarketing tinha apresentado, pela primeira vez em 8 anos, um resultado líquido negativo de 789.612 euros.

Com a diminuição da atividade e quebras de faturação superiores a 75%, a Lismarketing aderiu ao apoio extraordinário à retoma progressiva e a outros apoios do IEPF, tendo mantido um número idêntico de trabalhadores face ao ano anterior.

A posição financeira do Grupo é evidenciada no quadro seguinte:

Rúbrica	2021		2020	
	Valor	%	Valor	%
Ativo não corrente	90.896.416	85%	78.903.583	83%
Ativo corrente	15.716.146	15%	15.885.668	17%
Total Ativo	106.612.562	100%	94.789.251	100%
Fundos patrimoniais	86.904.274	82%	76.760.828	81%
Passivo não corrente	13.945.231	13%	12.858.980	14%
Passivo corrente	5.763.057	5%	5.169.443	5%
Total dos Fundos Patrimoniais e Passivo	106.612.562	100%	94.789.251	100%

Apesar da pandemia, o Grupo mantém a sua solidez financeira, apresentando uma taxa de autonomia financeira de 81.5% e uma taxa de endividamento de 13.65%.

O Grupo apresenta um resultado global positivo, em 2021, no valor de 858.167,90 euros.

• Perspetivas futuras

A 24 de fevereiro de 2022 a Rússia invadiu a Ucrânia, num conflito que, à data, ainda está a decorrer, com duração e extensão do impacto à escala mundial ainda indeterminados.

Uma consequência que já se faz sentir nos mercados é o aumento do preço dos combustíveis e da energia. Atualmente, estes gastos representam apenas cerca de 1,25% dos gastos de funcionamento da ATL. Porém, o impacto destes aumentos no setor do Turismo é muito relevante, podendo gerar consequências adversas para a atividade da ATL e da sua participada.

Em 2022 continuarão a fazer sentir-se os efeitos da pandemia Covid 19, com especial impacto no setor do turismo, pelo que a atividade da ATL continuará a pautar-se por uma gestão difícil dos recursos disponíveis.

Contudo, com o desconfinamento, vacinação em escala e progressiva redução das barreiras ao movimento transfronteiriço de pessoas, espera-se um aumento dos fluxos turísticos e progressiva retoma dos volumes pré-pandemia.

A referida retoma poderá, no entanto, ser abrandada caso surjam novas vagas ou variantes pandémicas ou caso se dê um agravamento do conflito na Ucrânia.

O planeamento efetuado, a nível da promoção, permitirá à ATL atuar estrategicamente nos mercados relevantes de acordo com os sinais de recuperação que o setor for manifestando.

No tocante à estruturação e dinamização da procura, em 2022 será aberto ao público o Museu do Tesouro Real. Simultaneamente, a ATL encontra-se a desenvolver um projeto de criação de uma rede de cais no rio Tejo, com o objetivo de exponenciar a atividade marítimo-turística. Para o efeito, encontram-se em fase de estudos/concursos para a reabilitação de, numa fase inicial, dois cais – no Parque das Nações e em Alcântara – que se juntam aos recentemente reabilitados na estação Sul-Sueste, no Terreiro do Paço.

Finalmente, em janeiro de 2022 a ATL assinou um Protocolo de Cooperação com a CML e a DGPC, com vista à execução, pela ATL, de um conjunto de intervenções de valorização dos Museus, Monumentos e Palácios Nacionais no Município de Lisboa, com recurso a financiamento integral através dos instrumentos financeiros do Programa de Recuperação e Resiliência (PRR). O plano de investimentos, que ascende a 56 milhões de euros deverá ser executado até ao final de 2025. Em 2022 a ATL dará início aos investimentos, sendo o ano de 2022 um ano de arranque pautado essencialmente pela execução de projetos técnicos e lançamento de respetivos concursos. Assinou ainda outro Protocolo de Cooperação, com a CML e o GEPAC, com vista à execução de intervenções de transição digital das redes culturais, também com recurso a fundos do PRR, no valor de 3 milhões de euros.

Apesar do contexto atual da pandemia Covid19, e da guerra na Ucrânia, a ATL prevê que se mantenha o equilíbrio económico e financeiro sustentável das suas contas, não antecipando que os impactos negativos previsíveis possam pôr em causa a continuidade da sua atividade no curto prazo.

A Direcção

F. L. A. Y. P. I.

Contas do Exercício 2021

**ASSOCIAÇÃO TURISMO DE LISBOA – VISITORS AND
CONVENTION BUREAU**

Demonstrações Financeiras Individuais

Exercício 2021

Índice

Demonstrações financeiras individuais para o exercício findo em 31 de dezembro de 2021

• Balanço Individual em 31 de dezembro de 2021.....	4
• Demonstração dos Resultados Individuais por Natureza em 31 de dezembro de 2021.....	5
• Demonstração dos Fluxos de Caixa Individuais em 31 de dezembro de 2021.....	6
• Demonstração das Alterações nos Fundos Patrimoniais em 31 de dezembro de 2021.....	7
• Demonstração das Alterações nos Fundos Patrimoniais em 31 de dezembro de 2020.....	8
• Anexo	
1. Identificação da entidade.....	9
2. Referencial contabilístico de preparação das demonstrações financeiras.....	9
3. Principais políticas contabilísticas.....	10
4. Ativos fixos tangíveis.....	16
5. Ativos intangíveis.....	17
6. Participações financeiras – método da equivalência patrimonial.....	17
7. Outros investimentos financeiros.....	18
8. Créditos a receber.....	18
9. Estado e outros entes públicos.....	19
10. Fundadores/beneméritos/patrocinadores/associados/membros.....	20
11. Outros créditos a receber.....	20
12. Diferimentos.....	21
13. Caixa e depósitos bancários.....	21
14. Reservas.....	21
15. Ajustamentos em ativos financeiros.....	22
16. Outras variações nos fundos patrimoniais.....	22
17. Provisões.....	23
18. Financiamentos obtidos.....	24
19. Outras dívidas a pagar.....	24
20. Fornecedores.....	24
21. Rédito.....	25
22. Ganhos e perdas documentes dos investimentos financeiros.....	26
23. Fornecimentos e serviços externos.....	26
24. Gastos com o pessoal.....	27
25. Outros gastos.....	27
26. Gastos/reversões de depreciação e de amortização.....	27
27. Resultados financeiros.....	28
28. Imposto sobre o rendimento.....	28
29. Partes relacionadas.....	28
30. Divulgações exigidas por diplomas legais.....	29
31. Outras divulgações.....	29
32. Outras informações.....	30

Demonstrações Financeiras Individuais
para o exercício findo em 31 de dezembro de 2021

cl' h

ASSOCIAÇÃO TURISMO DE LISBOA - VISITORS AND CONVENTION BUREAU

NIF 501880160

BALANÇO INDIVIDUAL EM 31 DE DEZEMBRO DE 2021


(Valores expressos em euros)

	Notas	31.dez.21	31.dez.20
ATIVO			
Ativo não corrente			
Ativos fixos tangíveis	4	85 487 428,88	73 438 097,80
Ativos Intangíveis	5	3 260 725,01	4 341 537,38
Participações financeiras - Método da equivalência patrimonial	6	38 127,12	377 470,45
Outros Investimentos financeiros	7	784,23	2 201,84
Outros créditos e ativos não correntes	8	1 893 624,90	863 469,12
Total dos Ativos Não Correntes		90 680 689,94	79 022 776,67
Ativo corrente			
Créditos a receber	8	1 633 548,09	1 615 120,84
Estado e outros entes públicos	9	3 617,18	-
Fundadores/beneméritos/patrocinadores/doadores/associados/membros	10	382 609,92	246 207,79
Outros créditos a receber	11	5 083 820,27	5 203 931,52
Diferimentos	12	80 514,54	116 971,76
Caixa e depósitos bancários	13	6 132 560,09	7 314 228,15
Total dos Ativos Correntes		13 276 670,07	14 495 459,88
		103 957 560,01	93 518 236,53
Total do ativo			
FUNDOS PATRIMONIAIS E PASSIVO			
Fundos patrimoniais			
Reservas	14	21 588 033,81	20 952 122,80
Resultados transitados		5 709 230,49	5 709 230,49
Ajustamentos em ativos financeiros	15	(91 372,82)	(91 372,82)
Outras variações nos fundos patrimoniais	16	58 840 214,41	49 554 936,95
Resultado líquido do período		858 187,90	635 911,01
Total dos fundos patrimoniais		86 904 273,79	76 760 828,43
Passivo			
Passivo não corrente			
Provisões	17	1 130 087,86	1 174 780,39
Financiamentos obtidos	18	9 658 167,60	9 592 781,09
Outras dívidas a pagar	19	1 338 314,10	1 401 375,54
Total dos Passivos Não Correntes		12 126 569,56	12 168 937,02
Passivo corrente			
Fornecedores	20	499 514,36	1 603 890,23
Estado e outros entes públicos	9	574 977,78	276 074,86
Fundadores/beneméritos/patrocinadores/doadores/associados/membros	10	41 708,80	88 930,84
Financiamentos obtidos	18	2 512 655,24	1 286 819,41
Outras dívidas a pagar	19	1 115 477,98	1 128 821,81
Diferimentos	12	182 384,50	223 953,93
Total dos Passivos Correntes		4 926 718,86	4 588 491,08
		17 053 288,22	18 767 408,10
Total do Passivo			
Total dos Fundos Patrimoniais e do Passivo			
		103 957 560,01	93 518 236,53

A Direção



O Contabilista Certificado n.º. 61432



ASSOCIAÇÃO TURISMO DE LISBOA - VISITORS AND CONVENTION BUREAU
NIF 501880160

**DEMONSTRAÇÃO INDIVIDUAL DOS RESULTADOS POR NATUREZAS
PERÍODO FINDO EM 31 DE DEZEMBRO DE 2021**

(Valores expressos em euros)

	Notas	31.dez.21	31.dez.20
RENDIMENTOS E GASTOS			
Vendas e serviços prestados	21	2 883 739,08	2 765 979,47
Subsídios, doações e legados à exploração	21	7 826 306,26	7 851 379,16
Ganhos/perdas imputados de subsidiárias, associadas e empreend conjuntos	22	(339 343,33)	(789 611,60)
Fornecimentos e serviços externos	23	(10 304 018,57)	(10 763 119,34)
Gastos com o pessoal	24	(1 122 182,16)	(1 148 585,85)
Imparidade de dívidas a receber (perdas/reversões)	8,10	210 903,27	(550 635,97)
Outros rendimentos	21	7 109 408,55	6 767 813,22
Outros gastos	25	(2 826 414,52)	(580 420,74)
Resultado antes de depreciações, gastos de financiamento e impostos		3 438 399,58	3 352 798,35
Gastos/reversões de depreciação e de amortização	26	(2 482 328,08)	(2 523 138,77)
Resultado operacional (antes de gastos de financiamento e impostos)		956 071,50	829 658,58
Juros e rendimentos similares obtidos	27	-	-
Juros e gastos similares suportados	27	(97 777,16)	(107 863,72)
Resultado antes de impostos		858 294,34	721 795,86
Imposto sobre o rendimento do período	28	(126,44)	(85 884,85)
Resultado líquido do período		858 167,90	635 911,01

A Direção



O Contabilista Certificado nº. 61432



ASSOCIAÇÃO TURISMO DE LISBOA - VISITORS AND CONVENTION BUREAU

NIF 501880160

DEMONSTRAÇÃO INDIVIDUAL DE FLUXOS DE CAIXA
PERÍODO FINDO EM 31 DE DEZEMBRO DE 2021

(Valores expressos em euros)

	Notas	31.dez.21	31.dez.20
Fluxos de Caixa das Atividades Operacionais			
Recebimentos de clientes e utentes		3 797 737,08	5 727 248,74
Pagamentos a fornecedores		(6 253 853,98)	(8 885 315,27)
Pagamentos ao pessoal		(582 071,79)	(603 482,36)
Caixa gerada pelas operações		<u>(3 038 188,69)</u>	<u>(3 761 548,89)</u>
Pagamento/recebimento do imposto sobre o rendimento		(82 146,73)	(571 037,15)
Outros recebimentos/pagamentos		3 539 191,77	4 884 734,84
Fluxos de Caixa das Atividades Operacionais (1)		418 856,35	552 148,60
Fluxos de Caixa das Atividades de Investimento			
Pagamentos respeitantes a:			
Ativos fixos tangíveis		(16 419 988,98)	(31 744 743,57)
Ativos intangíveis		(86 844,97)	(204 097,60)
Investimentos financeiros		(358,76)	(548,17)
		<u>(16 507 192,71)</u>	<u>(31 949 389,34)</u>
Recebimentos provenientes de:			
Ativos fixos tangíveis		800,00	10 500,00
Investimentos financeiros		1 901,02	57,73
Subsídios ao investimento		13 707 326,40	22 776 385,61
Dividendos		-	1 261 275,76
		<u>13 710 027,42</u>	<u>24 048 219,10</u>
Fluxos de Caixa das Atividades de Investimento (2)		(2 797 165,29)	(7 901 170,24)
Fluxos de Caixa das Atividades de Financiamento			
Recebimentos provenientes de:			
Financiamentos obtidos		1 910 918,59	7 220 350,50
		<u>1 910 918,59</u>	<u>7 220 350,50</u>
Pagamentos respeitantes a:			
Financiamentos obtidos		(619 676,25)	(2 580 805,87)
Juros e gastos similares		(93 661,97)	(123 353,66)
		<u>(713 338,22)</u>	<u>(2 684 159,53)</u>
Fluxos de Caixa das Atividades de Financiamento (3)		1 197 580,37	4 536 190,97
Varição de caixa e seus equivalentes (1+2+3)		(1 180 728,57)	(2 812 830,67)
Efeito das diferenças de câmbio		(939,49)	627,45
Caixa e seus equivalentes no início do período		7 314 228,15	10 126 431,37
Caixa e seus equivalentes no fim do período	13	<u>6 132 560,09</u>	<u>7 314 228,15</u>

A Direção



O Contabilista Certificado n.º 61432



Associação Turismo de Lisboa

DEMONSTRAÇÃO INDIVIDUAL DAS ALTERAÇÕES NOS FUNDOS PATRIMONIAIS NO PERÍODO 2021

(Valores expressos em euros)

Notas	Fundos patrimoniais atribuídos aos Instituidores da entidade-mãe						Resultado líquido do exercício	Total dos fundos patrimoniais
	Fundos	Excedentes técnicos	Reservas	Resultados transferidos	Ajustamentos em ativos financeiros	Outras variações nos fundos patrimoniais		
5			20 952 122,80	5 708 230,49	(81 372,82)	48 654 936,85	835 911,01	76 780 628,43
	ALTERAÇÕES NO PERÍODO							
	Primeira adoção de novo referencial contabilístico							
	Alterações de política contabilística							
	Diferenças de conversão de demonstrações financeiras							
	Realização do excedente de revalorização							
	Excedente de revalorização							
	Ajustamentos por impostos diferidos							
	Outras alterações reconhecidas nos fundos patrimoniais							
7	14,15,16	-	835 911,01	-	-	(2 890 850,48)	(835 911,01)	(2 890 850,48)
		-	835 911,01	-	-	(2 890 850,48)	(835 911,01)	(2 890 850,48)
8						858 187,90	858 187,90	
9+7+8						222 256,88	(1 832 832,59)	
	RESULTADO LÍQUIDO DO PERÍODO							
	RESULTADO INTEGRAL							
	OPERAÇÕES COM INSTITUIDORES NO PERÍODO							
	Fundos							
	Subsídios, doações e legado							
	Distribuições							
	Outras operações							
10						11 978 127,95	11 978 127,95	
6+7+8+10			21 588 033,81	5 708 230,49	(81 372,82)	58 840 214,41	858 187,90	86 904 278,79

O Contabilista Certificado nº. 81432

Paulo L. da

A Direção

W. Silva
W. Silva

Associação Turismo de Lisboa
DEMONSTRAÇÃO INDIVIDUAL DAS ALTERAÇÕES NOS FUNDOS PATRIMONIAIS NO PERÍODO 2020

(Valores expressos em euros)

Fundos patrimoniais atribuídos aos Instituidores da entidade-mãe

	Fundos	Excedentes técnicos	Reservas	Resultados transferidos	Ajustamentos em ativos financeiros	Outras variações nos fundos patrimoniais	Resultado líquido do exercício	Total dos fundos patrimoniais
POSICÃO NO INÍCIO DO PERÍODO 2020	1	-	17 691 879,70	3 375 969,86	758 003,97	25 871 473,50	4 744 096,94	52 441 454,06
ALTERAÇÕES NO PERÍODO								
Primeira adoção de novo referencial contabilístico		-	-	-	-	-	-	-
Aterrapções de políticas contabilísticas		-	-	-	-	-	-	-
Diferenças de conversão de demonstrações financeiras		-	-	-	-	-	-	-
Realização do excedente de revalorização		-	-	-	-	-	-	-
Excedente da revalorização		-	-	-	-	-	-	-
Ajustamentos por impostos diferidos		-	-	-	-	-	-	-
Outras alterações reconhecidas nos fundos patrimoniais	2	-	3 260 243,10	2 333 230,63	(849 376,79)	(1 435 965,42)	(4 744 096,94)	(1 435 965,42)
		-	3 260 243,10	2 333 230,63	(849 376,79)	(1 435 965,42)	(4 744 096,94)	(1 435 965,42)
RESULTADO LÍQUIDO DO PERÍODO	3	-	-	-	-	-	636 911,01	636 911,01
RESULTADO INTEGRAL	4 = 2 + 3	-	-	-	-	-	(4 108 185,93)	(600 054,41)
OPERAÇÕES COM INSTITUIDORES NO PERÍODO								
Fundos		-	-	-	-	25 119 458,78	-	25 119 458,78
Subsídios, doações e legados		-	-	-	-	-	-	-
Distribuições		-	-	-	-	25 119 458,78	-	25 119 458,78
Outras operações	5	-	-	-	-	-	-	-
POSICÃO NO FIM DO PERÍODO 2020	6 = 1 + 2 + 3 + 4 + 5	-	20 952 122,80	5 709 230,49	(91 372,82)	49 654 836,95	636 911,01	76 780 828,43

A Direção

O Contabilista Certificado nº 61432




Associação Turismo de Lisboa – Visitors And Convention Bureau
Demonstrações Financeiras Individuais
31 de dezembro de 2021

Associação Turismo de Lisboa – Visitors And Convention Bureau

Anexo às Demonstrações Financeiras Individuais
para o exercício findo em 31 de dezembro de 2021

1. Identificação da entidade

1.1. Denominação da entidade

Associação Turismo de Lisboa – Visitors And Convention Bureau (TL), pessoa coletiva n.º 501880160.

1.2. Sede

Rua do Arsenal, n.º. 23, Lisboa

1.3. Natureza da atividade

A Associação Turismo de Lisboa é uma associação de direito civil com personalidade jurídica, sem fins lucrativos e de interesse público. Os fins do TL, conforme definido no art.º 3º dos estatutos estabelecem:

*1. São objetivos do Turismo de Lisboa:

- a) O desenvolvimento turístico sustentado da sua área de intervenção, adiante designada região;
- b) A promoção da região, e da sua oferta, como destino turístico;
- c) A promoção da região como local de realização de congressos, feiras e outras organizações afins e como destino de viagens de incentivos;
- d) A informação e apoio aos turistas;
- e) A monitorização da oferta e da atividade turística na região e do desempenho do setor, bem como a avaliação do impacto dos planos, programas e ações realizados;
- f) A elaboração, análise e ou divulgação de estudos de Interesse para o setor e para a atividade turística na região.

2. Acessoriamente, o Turismo de Lisboa poderá participar, criar ou gerir projetos ou equipamentos de interesse turístico, por si, por concessão a terceiros ou em associação com outras entidades e exercer atividades económicas.

3. O Turismo de Lisboa poderá criar ou participar em sociedades comerciais e noutras pessoas coletivas, desde que o seu objeto social compreenda atividades dirigidas à prossecução dos mesmos fins que o Turismo de Lisboa."

2. Referencial contabilístico de preparação das demonstrações financeiras

2.1. Referencial contabilístico utilizado

No âmbito do Sistema de Normalização Contabilística (SNC), com as novas disposições previstas no Decreto-Lei n.º 98/2015, de 2 de junho, que alterou o Decreto-Lei n.º 158/2009, de 13 de julho, e o Decreto-Lei n.º 36-A/2011, de 9 de

Associação Turismo de Lisboa – Visitors And Convention Bureau
Demonstrações Financeiras Individuais
31 de dezembro de 2021

março, o TL aplica a Norma Contabilística e de Relato Financeiro para as Entidades do Setor Não Lucrativo (NCRF-ESNL) do SNC, regulado pelos seguintes diplomas:

- i) Portaria n.º 218/2015, de 23 de julho (Código de contas);
- ii) Portaria n.º 220/2015, de 24 de julho (Modelos de demonstrações financeiras);
- iii) Aviso n.º 8259/2015, de 29 de julho (NCRF-ESNL).

2.2. Indicação e justificação das disposições da normalização contabilística para as ESNL que, em casos excecionais, tenham sido derogadas e dos respetivos efeitos nas demonstrações financeiras, tendo em vista a necessidade de estas darem uma imagem verdadeira e apropriada do ativo, do passivo e dos resultados da entidade

No presente período não foram derogadas quaisquer disposições da normalização contabilística para as Entidades do Setor Não Lucrativo (ESNL).

2.3. Indicação e comentário das contas do balanço e da demonstração dos resultados cujos conteúdos não sejam comparáveis com os do período anterior bem como das quantias relativas ao período anterior que tenham sido ajustadas

Os valores constantes das demonstrações financeiras do período findo em 31 de dezembro de 2020 são comparáveis, em todos os aspetos significativos, com os valores do período de 2021.

3. Principais políticas contabilísticas

As principais políticas contabilísticas aplicadas pelo TL na elaboração das Demonstrações Financeiras foram as seguintes:

a) Bases gerais de mensuração usadas na preparação das demonstrações financeiras

As Demonstrações Financeiras foram preparadas de acordo com as Bases de Apresentação das Demonstrações Financeiras (BADF) e são apresentadas em euros. O euro é a moeda funcional e de apresentação.

- Continuidade

Com base na informação disponível e em expectativas futuras, o TL continuará a operar no futuro previsível assumindo que não há a intenção nem a necessidade de liquidar ou de reduzir consideravelmente o nível das suas operações. Para as ESNL, este pressuposto não corresponde a um conceito económico ou financeiro, mas sim à manutenção da atividade de prestação de serviços, ou à capacidade de cumprir os seus fins.

- Regime do acréscimo (periodização económica)

Os efeitos das transações e de outros acontecimentos são reconhecidos quando eles ocorram (satisfeitas as definições e os critérios de reconhecimento de acordo com a Estrutura Conceptual do SNC, independentemente do momento do pagamento ou do recebimento), sendo registados contabilisticamente e relatados nas demonstrações financeiras dos períodos com os quais se relacionem. As diferenças entre os montantes recebidos e pagos e os correspondentes

Associação Turismo de Lisboa – Visitors And Convention Bureau
Demonstrações Financeiras Individuais
31 de dezembro de 2021

rendimentos e gastos, são registados nas respetivas contas das rubricas "Devedores e credores por acréscimos" e "Diferimentos".

- Consistência de apresentação

As demonstrações financeiras estão consistentes de um período para o outro, quer a nível da apresentação, quer dos movimentos contabilísticos que lhes dão origem, exceto quando ocorrem alterações significativas na natureza que, nesse caso, estão devidamente identificadas e justificadas no presente Anexo. Desta forma é proporcionada informação fiável e mais relevante para os utentes.

- Materialidade e agregação

A relevância da informação é afetada pela sua natureza e materialidade. A materialidade depende da quantificação da omissão do erro. A informação é material se a sua omissão ou inexatidão influenciarem as decisões económicas tomadas por parte dos utentes com base nas demonstrações financeiras. Itens que não são materialmente relevantes para justificar uma apresentação separada nas demonstrações financeiras podem ser materialmente relevantes para que sejam discriminados nas notas deste Anexo.

- Compensação

Dada a sua importância, os ativos e passivos são apresentados separadamente, assim como os gastos e os rendimentos, que não devem ser compensados.

- Informação comparativa

A informação comparativa deve ser divulgada nas demonstrações financeiras com respeito ao período anterior. Respeitando o pressuposto da continuidade das operações do TL, as políticas contabilísticas devem ser levadas a efeito de maneira consistente e ao longo do tempo. Procedendo-se a alterações das políticas contabilísticas, as quantias comparativas afetadas pela reclassificação devem ser divulgadas tendo em conta:

- (i) a natureza da reclassificação;
- (ii) a quantia de cada item ou classe de itens que tenha sido reclassificada;
- (iii) razão para a reclassificação.

b) Outras políticas contabilísticas

- Ativos fixos tangíveis

Os ativos fixos tangíveis encontram-se mensurados ao custo de aquisição, deduzido das correspondentes depreciações acumuladas e quaisquer perdas por imparidade acumuladas.

As depreciações são calculadas, após o início da utilização dos bens, pelo método da linha reta, em conformidade com o período de vida útil estimado para cada grupo de bens, em regime de duodécimos.

q-h

Associação Turismo de Lisboa – Visitors And Convention Bureau
Demonstrações Financeiras Individuais
31 de dezembro de 2021

As taxas de depreciação utilizadas resultam da atribuição dos seguintes períodos de vida útil estimada:

	Anos de vida útil
Edifícios e outras construções	7 - 50
Equipamento básico	1 - 50
Equipamento transporte	4 - 6
Equipamento administrativo	3 - 10
Outros ativos fixos tangíveis	4 - 10

Os períodos de vida útil foram objeto de estimativa atualizada nas datas do relato.

Para os ativos do TL mensurados de acordo com o modelo do custo não foram, até ao momento, detetados indícios que determinassem a realização de testes de imparidade.

Os bens são depreciados a partir do momento em que os ativos subjacentes estejam concluídos ou em estado de uso.

O valor total dos ativos fixos tangíveis em Edifícios e outras construções engloba 30 269 606,94 euros relativos a grandes melhorias em património alheio sob gestão do TL, dos quais 26 460 340,93 euros são relativos a bens em posse de terceiros, que se encontram devidamente seguros quanto à sua perda por eventuais sinistros ou outras ocorrências.

Os gastos de conservação e reparação que não aumentem a vida útil dos ativos nem resultem em benfeitorias ou melhorias significativas nos elementos dos ativos fixos tangíveis são reconhecidos como gastos do período em que ocorrem.

O desreconhecimento dos ativos fixos tangíveis, resultantes da alienação ou abate são determinados pela diferença entre o preço de venda e a sua quantia escriturada na data de alienação ou abate, sendo reconhecidos na demonstração dos resultados por naturezas, nas rubricas "Outros rendimentos" ou "Outros gastos".

Os ativos fixos tangíveis em curso representam ativos ainda em fase de construção, encontrando-se reconhecidos ao custo de aquisição.

Estes ativos fixos tangíveis são depreciados a partir do momento em que os ativos estejam disponíveis para uso e nas condições necessárias para entrar em funcionamento.

- Ativos intangíveis

Os ativos intangíveis encontram-se mensurados ao custo de aquisição, deduzido das correspondentes amortizações acumuladas e quaisquer perdas por imparidade acumuladas.

- Investimentos financeiros

i) Participações Financeiras – subsidiárias

Os investimentos em subsidiárias são registados pelo método da equivalência patrimonial.

Associação Turismo de Lisboa – Visitors And Convention Bureau
Demonstrações Financeiras Individuais
31 de dezembro de 2021

Segundo o método da equivalência patrimonial, as participações financeiras são ajustadas anualmente pelo valor correspondente à participação nos resultados líquidos das empresas subsidiárias. As participações são ainda ajustadas pelo valor correspondente à participação noutras variações nos capitais próprios dessas empresas, por contrapartida da rubrica "Ajustamentos em ativos financeiros".

ii) Outros investimentos financeiros

O TL tem como outros investimentos financeiros o Fundo de Compensação do Trabalho, referente aos pagamentos (conforme taxa 0,0925%) e reembolsos efetuados, à IGFSS, de acordo a Lei n.º 70/2013, de 30 de agosto, e as alterações pelo Decreto-Lei n.º 210/2015, de 25 de setembro.

- Imposto sobre o rendimento

O TL é uma pessoa coletiva pública de interesse privado, de tipo associativo sem fins lucrativos, que não exerce a título principal uma atividade de natureza comercial, industrial ou agrícola.

É um sujeito passivo de Imposto sobre o Rendimento das Pessoas Coletivas (IRC) nos termos do n.º 1 do art.º 2.º do Código do IRC (CIRC), sendo a base deste imposto o rendimento global, correspondente à soma algébrica dos rendimentos das diversas categorias consideradas para efeitos de Imposto sobre o Rendimento das Pessoas Singulares (IRS), nos termos do disposto na alínea b) do n.º 1 do artigo 3.º do CIRC.

As regras de determinação da matéria coletável de IRC são as constantes dos artigos 53.º e 54.º do CIRC, sendo aplicável aos rendimentos tributáveis a taxa de 21% prevista no n.º 5 do art.º 87.º do CIRC. Acresce ao valor da coleta de IRC apurado, a tributação autónoma sobre os encargos e às taxas previstas no artigo 88.º do CIRC.

As declarações fiscais estão sujeitas a revisão e correção, de acordo com a legislação em vigor, durante um período de quatro anos (cinco anos para a Segurança Social), exceto quando estejam em curso inspeções, reclamações ou impugnações. Nestes casos, e dependendo das circunstâncias, os prazos são alargados ou suspensos. Ou seja, as declarações fiscais do TL dos anos de 2018 a 2021 ainda poderão estar sujeitas a revisão.

- Créditos a receber e outros créditos a receber

As rubricas de créditos a receber (clientes) e outras contas a receber constituem direitos a receber pela venda de bens ou serviços no decurso normal das atividades do TL e são reconhecidos inicialmente ao justo valor, sendo subsequentemente mensurados ao custo amortizado, deduzido de ajustamentos por imparidade, quando aplicável.

As perdas por imparidade de saldos de clientes e contas a receber são registadas, sempre que exista evidência objetiva de que as mesmas não são recuperáveis. As perdas por imparidade identificadas são registadas na demonstração dos rendimentos e gastos em "Imparidade de dívidas a receber", sendo subsequentemente revertidas pelo saldo de rendimentos e gastos, caso os indicadores de imparidade deixem de se verificar.

- Caixa e equivalentes de caixa

O caixa e equivalentes de caixa incluem caixa, depósitos bancários e outros investimentos de curto prazo. Os descobertos bancários são apresentados no Balanço, no passivo corrente, na rubrica "Financiamentos obtidos" e são considerados na elaboração da demonstração dos fluxos de caixa também como Financiamentos obtidos.

2-4

Associação Turismo de Lisboa – Visitors And Convention Bureau
Demonstrações Financeiras Individuais
31 de dezembro de 2021

- Provisões

São reconhecidas provisões quando exista uma obrigação, resultante de compromissos já assumidos, e seja provável que para a sua liquidação ocorra uma saída de recursos, assim como o montante dessa obrigação possa ser estimado com alguma razoabilidade.

As provisões reconhecidas consistem no valor presente da melhor estimativa, à data de relato, dos recursos necessários para liquidar a obrigação e esta estimativa é determinada tendo em consideração os riscos e incertezas associados à obrigação (Nota 17).

As provisões são revistas na data de relato e são ajustadas de modo a refletirem a melhor estimativa a essa data.

- Fornecedores e outras dívidas a pagar

As contas a pagar a fornecedores e outros credores, que não vencem juros, são registadas pelo seu valor nominal, que é substancialmente equivalente ao seu justo valor.

- Financiamentos bancários

Os empréstimos são registados no passivo pelo seu valor nominal, líquido de comissões com a emissão desses empréstimos. Os encargos financeiros apurados de acordo com a taxa de juro efetiva são registados na demonstração dos resultados de acordo com o regime do acréscimo.

No decorrer do ano de 2020 o TL negociou dois empréstimos com a CGD, de modo a serem utilizados nas obras em curso do Conclusão do Palácio da Ajuda e Instalação do Museu do Tesouro Real e, do Novo Cais de Lisboa - Estação Sul-Sueste, Doca da Marinha e Muro da Namoradeiras no valor de 4 000 000,00 euros e 3 000 000,00 euros, respetivamente. No período findo de 31 de dezembro de 2021, o valor por utilizar do ano 2020 destes empréstimos 470 918,59 euros e 1 440 000,00 euros, foi totalmente utilizado.

- Rédito e regime do acréscimo

O rédito compreende o justo valor da contraprestação recebida ou a receber pela prestação de serviços decorrentes da atividade normal do TL. O rédito é reconhecido líquido do Imposto sobre o Valor Acrescentado (IVA), abatimentos e descontos.

Os rendimentos são reconhecidos na data da prestação dos serviços.

Os juros recebidos são reconhecidos atendendo ao regime do acréscimo, tendo em consideração o montante em dívida e a taxa efetiva durante o período até à maturidade.

- Gastos de Financiamento

Os gastos de financiamento são reconhecidos no período em que são incorridos, numa base de acréscimo.

Associação Turismo de Lisboa – Visitors And Convention Bureau
 Demonstrações Financeiras Individuais
 31 de dezembro de 2021

- Subsídios Públicos

Os subsídios ao investimento, recebidos com o objetivo de compensar o TL por investimentos efetuados em ativos fixos tangíveis, são incluídos na rubrica "Fundos Patrimoniais – Outras variações nos fundos patrimoniais – Subsídios ao investimento" e reconhecidos em resultados durante a vida útil estimada do respetivo ativo subsidiado, por dedução ao valor das respetivas depreciações.

Os subsídios à exploração são reconhecidos como rendimentos na demonstração dos rendimentos e gastos no mesmo período em que os gastos associados são ocorridos e registados.

- Gastos com o pessoal

Os benefícios a curto prazo dos empregados são reconhecidos como gasto do período. Os benefícios a curto prazo incluem benefícios monetários (tais como salários, ordenados e contribuições para a segurança social) e benefícios não monetários (tais como seguro de acidentes de trabalho e seguro de saúde).

Caso o valor gasto seja superior ao valor das quantias já pagas, a diferença é registada como um passivo (por exemplo, valores associados a direitos a férias e subsídios de férias e outros equiparáveis).

- Eventos subsequentes

Os eventos ocorridos após a data do balanço que proporcionem provas ou informações adicionais sobre condições que existiam à data do balanço são refletidos nas demonstrações financeiras.

c) Principais pressupostos relativos ao futuro

Gestão de risco financeiro

A gestão do risco de liquidez tem por objetivo garantir que, a todo o momento, o TL mantém a capacidade financeira para, dentro de condições de mercado não desfavoráveis:

- i) cumprir com as suas obrigações de pagamento à medida do seu vencimento, e
- ii) garantir atempadamente o financiamento adequado ao desenvolvimento dos seus objetivos e estratégia.

d) Principais fontes de incerteza das estimativas

As perdas por imparidade relativas a créditos de associados em conta corrente são baseadas na avaliação efetuada pelo TL da probabilidade de recuperação dos saldos das contas a receber. Existem determinadas circunstâncias e factos que podem alterar a estimativa das perdas por imparidade dos saldos das contas a receber face aos pressupostos considerados, incluindo alterações da conjuntura económica, limitação à concorrência, deterioração da situação creditícia dos clientes e associados e de incumprimentos significativos. Este processo de avaliação está sujeito a diversas estimativas de julgamento. As alterações destas estimativas podem implicar a determinação de diferentes níveis de imparidade e, conseqüentemente, diferentes impactos nos resultados.

42

Associação Turismo de Lisboa – Visitors And Convention Bureau
Demonstrações Financeiras Individuais
31 de dezembro de 2021

4. Ativos fixos tangíveis

O movimento ocorrido nos ativos fixos tangíveis e respetivas depreciações, nos períodos de 2021 e de 2020, foi o seguinte:

	Edifícios Outras Construções	Equipamento Básico	Equipamento Transporte	Equipamento Administrativo	Outros Ativos Fixos Tangíveis	Ativ. Tangíveis em Curso	Total
Valor Bruto							
Saldo em 1 de janeiro de 2021	43 358 481,70	8 784 787,49	271 200,89	1 811 142,33	522 178,50	41 290 365,87	94 018 134,78
Aumentos	-	4 534,15	-	8 689,81	4 804,75	15 540 634,84	18 558 043,15
Transferências	1 203 620,01	1 989 924,81	-	-	-	(4 239 790,11)	(1 046 854,48)
Abates	-	-	-	-	-	-	-
Alienações	-	(2 152 557,20)	-	(1 430,00)	-	-	(2 153 987,20)
Variações de justo valor	-	-	-	-	-	-	-
Saldo em 31 de dezembro de 2021	44 561 901,71	6 636 768,03	271 200,89	1 819 381,84	526 983,25	52 891 101,40	108 353 936,24
Depreciações							
Saldo em 1 de janeiro de 2021	12 650 086,31	5 429 287,51	229 312,15	1 784 818,84	488 552,07	-	20 580 036,88
Aumentos	1 641 828,48	843 878,17	18 341,86	18 915,82	8 482,78	-	2 329 427,87
Transferências	-	-	-	-	-	-	-
Abates	-	-	-	-	-	-	-
Alienações	-	(2 041 528,99)	-	(1 430,00)	-	-	(2 042 958,98)
Variações de justo valor	-	-	-	-	-	-	-
Saldo em 31 de dezembro de 2021	14 291 914,77	4 031 836,89	247 653,81	1 803 304,48	496 914,83	-	20 869 907,58
Valor líquido	30 269 986,94	2 605 129,36	23 547,08	18 077,48	31 068,42	52 891 101,40	85 487 428,68
Valor Bruto							
Saldo em 1 de janeiro de 2020	42 789 887,60	6 054 107,46	336 888,37	1 803 035,22	507 274,37	12 071 658,31	83 562 919,33
Aumentos	-	217 710,00	-	8 107,11	13 382,18	31 112 883,73	31 352 192,87
Transferências	1 182 487,14	492 860,03	-	-	1 520,00	(1 894 276,17)	(237 408,00)
Abates	(693 873,04)	-	-	-	-	-	(693 873,04)
Alienações	-	-	(85 685,48)	-	-	-	(85 685,48)
Variações de justo valor	-	-	-	-	-	-	-
Saldo em 31 de dezembro de 2020	43 358 481,70	6 764 767,49	271 200,89	1 811 142,33	522 178,50	41 290 365,87	94 018 134,78
Depreciações							
Saldo em 1 de janeiro de 2020	11 174 984,43	4 618 305,08	276 655,97	1 767 968,38	478 869,42	-	18 312 784,16
Aumentos	1 567 898,60	8 12 081,53	18 341,86	18 850,48	9 882,65	-	2 418 752,82
Transferências	-	-	-	-	-	-	-
Abates	(82 814,82)	-	-	-	-	-	(82 814,82)
Alienações	-	-	(85 685,48)	-	-	-	(85 685,48)
Variações de justo valor	-	-	-	-	-	-	-
Saldo em 31 de dezembro de 2020	12 650 066,31	5 429 287,51	229 312,15	1 784 818,84	488 562,07	-	20 580 036,88
Valor líquido	30 708 415,39	1 335 479,98	41 888,74	28 323,49	36 624,43	41 290 365,87	73 438 097,90

O aumento nos itens "Edifícios e outras construções" e "Equipamento Básico" deve-se à conclusão das obras e respetiva imobilização, do projeto de desaterro, dragagem e construção de pontões fixos e amovíveis na estação Sul-Sueste e, da na abertura do equipamento Centro Tejo, centrado na divulgação e promoção do rio Tejo.

As alienações devem-se à venda da rede de painéis eletrónicos/publicitários (Canal Lisboa) que o TL dispunha na cidade de Lisboa, na sequência de decisão de cancelamento das licenças de publicidade e ocupação de espaço público no contexto de final de vida útil destes painéis, que se encontravam quase integralmente depreciados.

Os valores dos ativos tangíveis em curso dizem respeito a obras/equipamentos ainda em execução como, o Museu do Tesouro Real (Palácio Nacional da Ajuda), a conclusão da Estação Sul e Sueste e sua envolvente, cuja conclusão está prevista para 2022.

Associação Turismo de Lisboa – Visitors And Convention Bureau
Demonstrações Financeiras Individuais
31 de dezembro de 2021

5. Ativos Intangíveis

Os ativos intangíveis consistem do direito de superfície do Pavilhão Carlos Lopes e, na conceção/estudo da criação do projeto do Centro Interpretativo da História do Bacalhau.

O movimento ocorrido nos ativos intangíveis e respetivas depreciações, nos períodos de 2021 e de 2020, foi o seguinte:

	Projetos de Desenvolvimento	Programas de Computador	Prop Indust e Outros Direitos	Outros Ativos Intangíveis	Ativ Intangíveis em Curso	Total
Valor Bruto						
Saldo em 1 de janeiro de 2021	152 399,00	78 550,98	718 268,99	4 485 664,88	138 663,34	5 583 547,17
Aumentos	-	-	-	-	20 738,00	20 738,00
Transferências	-	13 620,00	-	-	(138 663,34)	(125 043,34)
Abates	-	-	(718 268,99)	(901 756,68)	-	(1 620 025,67)
Alienações	-	-	-	-	-	-
Saldo em 31 de dezembro de 2021	152 399,00	92 170,98	-	3 683 908,00	20 738,00	5 828 213,96
Amortizações						
Saldo em 1 de janeiro de 2021	12 698,85	20 892,12	718 268,99	460 150,05	-	1 212 009,81
Amortizações do período	50 794,69	23 918,17	-	78 187,65	-	152 900,41
Perdas por imparidade	-	-	-	-	-	-
Abates	-	-	(718 268,99)	(78 152,28)	-	(796 421,27)
Outros	-	-	-	-	-	-
Saldo em 31 de dezembro de 2021	63 493,24	44 810,29	-	480 185,42	-	568 488,95
Valor líquido	88 905,76	47 360,67	-	3 103 722,58	20 738,00	3 260 725,01
	Projetos de Desenvolvimento	Programas de Computador	Prop Indust e Outros Direitos	Outros Ativos Intangíveis	Ativ Intangíveis em Curso	Total
Valor Bruto						
Saldo em 1 de janeiro de 2020	-	14 912,96	718 268,99	4 485 664,88	26 200,00	5 225 046,83
Aumentos	-	738,00	-	-	112 463,34	113 201,34
Transferências	152 399,00	62 900,00	-	-	-	215 299,00
Abates	-	-	-	-	-	-
Alienações	-	-	-	-	-	-
Saldo em 31 de dezembro de 2020	152 399,00	78 550,98	718 268,99	4 485 664,88	138 663,34	5 553 547,17
Amortizações						
Saldo em 1 de janeiro de 2020	-	14 912,96	718 268,99	371 441,91	-	1 104 623,86
Amortizações do período	12 698,85	5 979,16	-	88 708,14	-	107 385,95
Perdas por imparidade	-	-	-	-	-	-
Abates	-	-	-	-	-	-
Outros	-	-	-	-	-	-
Saldo em 31 de dezembro de 2020	12 698,85	20 892,12	718 268,99	460 150,06	-	1 212 009,81
Valor líquido	139 700,36	57 658,84	-	4 005 514,83	138 663,34	4 341 537,38

Os abates registados devem-se às licenças de publicidade (Canal Lisboa), que foram canceladas no seguimento da alienação dos respetivos painéis e à extinção de direito de superfície para a instalação do Museu Judaico.

6. Participações financeiras – método da equivalência patrimonial

A participação financeira na subsidiária Lismarketing - Informação, Equipamentos e Produtos do Turismo de Lisboa, Unipessoal Lda. encontra-se mensurada ao método da equivalência patrimonial. O detalhe do investimento financeiro do TL em subsidiárias, em 31 de dezembro de 2021 e 2020, era o seguinte:

Associação Turismo de Lisboa – Visitors And Convention Bureau
Demonstrações Financeiras Individuais
31 de dezembro de 2021

31.dez.21						
Denominação	Sede	% de Uda	Capital Social	Prestações Suplementares	Resultado Líquido	Capital Próprio
Lismarketing - Informação, Equipamentos e Produtos do Turismo de Lisboa, Unipessoal Lda	Lisboa	100%	186 500,00		(339 343,33)	38 127,12

31.dez.20						
Denominação	Sede	% de Uda	Capital Social	Prestações Suplementares	Resultado Líquido	Capital Próprio
Lismarketing - Informação, Equipamentos e Produtos do Turismo de Lisboa, Unipessoal Lda	Lisboa	100%	186 500,00		(789 611,60)	377 470,45

7. Outros Investimentos financeiros

Em 31 de dezembro de 2021 e de 2020, a rubrica "Outros Investimentos financeiros" tinha a seguinte composição:

	31.dez.21	31.dez.20
Fundo de compensação do trabalho	784,23	2 201,84
Perdas por imparidade acumuladas	-	-
	<u>784,23</u>	<u>2 201,84</u>

Os movimentos ocorridos com Fundo de Compensação do Trabalho (FCT), no período findo de 31 de dezembro de 2021, foram os seguintes:

FCT	
Saldo em 31 de dezembro de 2020	2 201,84
Aumentos	342,22
Diminuições	(1 759,83)
Saldo em 31 de dezembro de 2021	<u>784,23</u>

O FCT é um fundo de capitalização individual, destinando ao pagamento parcial (até 50%) da compensação por cessação do contrato de trabalho. Este fundo aplica-se apenas a contratos de trabalho iniciados a partir de 1 de outubro de 2013.

8. Créditos a receber

Em 31 de dezembro de 2021 e de 2020, a rubrica "Créditos a receber" tinha a seguinte composição:

Associação Turismo de Lisboa – Visitors And Convention Bureau
Demonstrações Financeiras Individuais
31 de dezembro de 2021

	31.dez.21		31.dez.20	
	Não corrente	Corrente	Não corrente	Corrente
Cientes conta corrente	1 893 824,90	1 633 548,09	863 469,12	1 615 120,64
Cientes de cobrança duvidosa	-	670 241,45	-	891 652,89
	<u>1 893 824,90</u>	<u>2 303 789,54</u>	<u>863 469,12</u>	<u>2 506 773,53</u>
Perdas por imparidade acumuladas	-	(670 241,45)	-	(891 652,89)
	<u>1 893 824,90</u>	<u>1 633 548,09</u>	<u>863 469,12</u>	<u>1 615 120,64</u>

Durante os períodos findos em 31 de dezembro de 2021 e de 2020, os movimentos ocorridos na rubrica "Perdas por imparidade acumuladas de clientes" foram os seguintes:

Perdas por imparidades	31.dez.21	31.dez.20
Saldo a 1 de Janeiro	891 652,89	360 220,25
Aumento	70 007,87	531 432,64
Reversão	(291 419,31)	-
Regularizações	-	-
	<u>670 241,45</u>	<u>891 652,89</u>

9. Estado e outros entes públicos

Em 31 de dezembro de 2021 e de 2020, a rubrica "Estado e outros entes públicos" no ativo e no passivo, apresentava os seguintes saldos:

	31.dez.21	31.dez.20
Ativo		
Imposto sobre o rendimento	3 617,16	-
Imposto sobre o valor acrescentado	-	-
	<u>3 617,16</u>	<u>-</u>
Passivo		
Imposto sobre o rendimento	-	82 146,73
Retenções de impostos sobre o rendimento	14 544,68	17 540,95
Imposto sobre o valor acrescentado	541 687,28	154 544,75
Segurança Social e Caixa Geral Aposentação	18 725,42	21 804,15
Fundo de compensação do trabalho	20,40	38,26
	<u>574 977,78</u>	<u>276 074,86</u>

4-4.

Associação Turismo de Lisboa – Visitors And Convention Bureau
Demonstrações Financeiras Individuais
31 de dezembro de 2021

10. Fundadores/beneméritos/patrocinadores/associados/membros

Em 31 de dezembro de 2021 e de 2020, a rubrica "Fundadores/beneméritos/patrocinadores/associados/membros" tinha a seguinte composição:

	31.dez.21		31.dez.20	
	Não corrente	Corrente	Não corrente	Corrente
Ativo				
Associados	-	362 609,92	-	246 207,79
Associados - cobrança duvidosa	-	342 800,87	-	332 292,70
	-	705 410,79	-	578 500,49
Perdas por imparidade		(342 800,87)		(332 292,70)
	-	362 609,92	-	246 207,79
Passivo				
Associados	-	41 706,80	-	68 930,84
	-	41 706,80	-	68 930,84

Durante os períodos findos em 31 de dezembro de 2021 e de 2020, os movimentos ocorridos na rubrica "Perdas por Imparidade acumuladas de beneficiários" foram os seguintes:

Perdas por imparidades	31.dez.21	31.dez.20
Saldo a 1 de Janeiro	332 292,70	313 089,37
Aumento	13 063,87	19 612,58
Reversão	(2 555,70)	(409,25)
Regularizações		
	342 800,87	332 292,70

11. Outros créditos a receber

Em 31 de dezembro de 2021 e de 2020, a rubrica "Outros créditos a receber" tinha a seguinte composição:

	31.dez.21		31.dez.20	
	Não corrente	Corrente	Não corrente	Corrente
Outras operações pessoal		279,97	-	-
Devedores por acréscimos de rendimentos		688 904,29	-	151 775,76
Subsídios a receber		4 330 496,14	-	4 899 372,81
Outros devedores		34 139,87	-	152 782,95
	-	5 063 820,27	-	5 203 931,52
Perdas por imparidade acumuladas				
	-	5 063 820,27	-	5 203 931,52

O aumento dos "Devedores por acréscimo de rendimentos" deve-se essencialmente ao Lisboa Card e às receitas de exploração dos diversos equipamentos explorados pela Lismarketing relativas ao mês de dezembro de 2021.

Associação Turismo de Lisboa – Visitors And Convention Bureau
Demonstrações Financeiras Individuais
31 de dezembro de 2021

O valor dos subsídios a receber é constituído por subsídios da CML quer do Fundo de Desenvolvimento Turístico de Lisboa, quer da conta corrente entre as 2 entidades.

12. Diferimentos

Em 31 de dezembro de 2021 e de 2020, os saldos da rubrica "Diferimentos" do ativo e passivo foram como segue:

	31.dez.21	31.dez.20
Ativo		
Gastos a reconhecer	80 514,54	115 971,76
	<u>80 514,54</u>	<u>115 971,76</u>
Passivo		
Rendimentos a reconhecer	182 384,50	223 953,93
	<u>182 384,50</u>	<u>223 953,93</u>

13. Caixa e depósitos bancários

Em 31 de dezembro de 2021 e de 2020, os saldos desta rubrica apresentavam-se como segue:

	31.dez.21	31.dez.20
Caixa	3 000,00	3 000,00
Depósitos à ordem	6 129 560,09	7 311 228,15
	<u>6 132 560,09</u>	<u>7 314 228,15</u>

14. Reservas

Por decisão da Assembleia Geral, realizada em 30 de abril de 2021, foram aprovadas as contas do exercício findo em 31 de dezembro de 2020 e decidido que o resultado líquido de 635 911,01 euros referente a esse exercício fosse transferido do seguinte modo: 31 795,65 euros para Reservas estatutárias, e 604 115,46 euros para Outras reservas.

4-4

Associação Turismo de Lisboa – Visitors And Convention Bureau
Demonstrações Financeiras Individuais
31 de dezembro de 2021

15. Ajustamentos em ativos financeiros

Os movimentos ocorridos na rubrica "Ajustamentos em ativos financeiros" durante os períodos de 2021 e 2020 são como se segue:

	31.dez.21	31.dez.20
Saldo inicial em 1 de janeiro	-91 372,82	758 003,97
Aumentos	-	-
Diminuições	-	(849 376,79)
Saldo final em 31 de dezembro	<u>(91 372,82)</u>	<u>(91 372,82)</u>

16. Outras variações nos fundos patrimoniais

Esta rubrica refere-se a subsídios ao investimento e a doações, provenientes do Estado e Outros Entes Públicos e de Entidades Privadas, cujo rendimento é reconhecido anualmente na proporção das depreciações e amortizações dos respetivos ativos.

Em 2 de junho de 2021, através de escritura o Município de Lisboa e o Turismo de Lisboa celebraram entre si um contrato de extinção de direito de superfície para a instalação do Museu Judaico, não havendo lugar a qualquer compensação ou indemnização entre as partes

Em 31 de dezembro de 2021 e de 2020, a rubrica "Doações" tinha a seguinte composição:

	31.dez.21	31.dez.20
Direito Superfície Museu Judaico	-	829 500,00
	<u>-</u>	<u>829 500,00</u>

Em 31 de dezembro de 2021 e de 2020, a rubrica "Subsídios" tinha a seguinte composição:

Associação Turismo de Lisboa – Visitors And Convention Bureau
 Demonstrações Financeiras Individuais
 31 de dezembro de 2021

	31.dez.21	31.dez.20
Obras CRIA	1 445 826,37	1 494 630,65
Obras Lisboa Welcome Center	825 045,96	846 200,99
Obras Postos de Turismo	320 429,28	328 645,41
Lisboa Story Centre	753 469,08	771 959,12
Lendas e Mitos de Sintra	526 237,87	622 307,39
Quiosques de Informação Turística	32 316,31	41 209,22
Pavilhão Carlos Lopes	3 582 583,12	3 878 497,21
P07 Ponte 25 de Abril	3 100 320,32	3 409 516,84
Museu do Tesouro Real	23 740 559,52	18 143 463,20
Museu Judaico	156 947,49	329 400,14
Novo Cais do Tejo - Estação Sul-Sueste, Doca da Marinha e Muros as Namoradeiras	23 616 317,72	17 600 826,27
Quiosques (Torre Belém e Jerónimos)	157 845,52	184 523,64
Polo Descobrir	-	123 120,00
Quiosque Café/Bar Esplanada Belém	159 054,82	187 962,34
Equipamento Cobertura wi-fi	-	312 830,00
Centro Tejo	116 655,79	156 681,92
Centro Interpretativo da História do Bacalhau	250 933,64	293 862,61
Rede Cais do Tejo	58 871,60	-
	<u>58 840 214,41</u>	<u>48 725 436,95</u>

17. Provisões

Na sequência de uma ação de Inspeção, por parte da Administração Tributária, realizada em dezembro de 2004, o TL recebeu diversas liquidações adicionais de IVA e juros compensatórios, relativos aos exercícios de 2000, 2001 e 2002, no montante de 1 174 780,39 euros.

Em 5 de fevereiro de 2005, o TL apresentou reclamação graciosa contra as referidas liquidações.

Em 2005, foi constituída uma provisão, no passivo não corrente, de 350 000,00 euros, para fazer face ao eventual pagamento de parte das correções efetuadas pela Autoridade Tributária.

No exercício de 2009, o TL decidiu reforçar o valor da provisão para 500 000,00 euros.

No exercício de 2015 e, com base na prudência, o TL reforçou o valor da provisão em 674 780,39 euros, totalizando a provisão, no passivo não corrente, o valor total da ação de Inspeção da Autoridade Tributária.

Em 2 de dezembro de 2020, foi o TL notificado da sentença proferida em 1.ª instância pelo Tribunal Tributário de Lisboa, a qual dá provimento à pretensão do TL, exceto quanto às correções de IVA referentes a obras de Casal de Paulos e Mercado da Ribeira no valor de 39 472,15 euros.

Em 29 de janeiro de 2021, o TL procedeu ao pagamento de 44 692,53 euros da sentença, onde se incluem os juros.

h.

Associação Turismo de Lisboa – Visitors And Convention Bureau
Demonstrações Financeiras Individuais
31 de dezembro de 2021

A Fazenda Pública, contudo, recorreu da decisão do Tribunal Tributário de Lisboa.

Não obstante, a Direção está confiante que a decisão no recurso será igualmente favorável à Entidade.

18. Financiamentos obtidos

Em 31 de dezembro de 2021, não existia qualquer incumprimento junto das instituições bancárias.

O TL aderiu aos planos de moratória dos financiamentos bancários ao abrigo dos planos de apoio económico de combate aos impactos económico-sociais da pandemia provocada pela doença Covid-19.

À data do relato financeiro, a decomposição do saldo desta rubrica apresentava-se como segue:

	31.dez.21		31.dez.20	
	Não corrente	Corrente	Não corrente	Corrente
Empréstimos bancários	9 286 123,05	2 140 610,69	9 096 701,69	1 038 789,71
Outros empréstimos	372 044,55	372 044,55	496 059,40	248 029,70
	9 658 167,60	2 512 655,24	9 592 761,09	1 286 819,41

19. Outras dívidas a pagar

Em 31 de dezembro de 2021 e de 2020, a rubrica "Outras dívidas a pagar" tinha a seguinte composição:

	31.dez.21		31.dez.20	
	Não corrente	Corrente	Não corrente	Corrente
Outras operações pessoal	-	353,70	-	1 688,94
Credores por acréscimos de gastos	-	698 877,29	-	359 492,66
Fornecedores de investimentos	1 338 314,10	71 694,85	1 401 375,54	541 660,54
Outras contas a pagar	-	344 552,14	-	225 979,67
	1 338 314,10	1 115 477,98	1 401 375,54	1 128 821,81

20. Fornecedores

Em 31 de dezembro de 2021 e de 2020, a rubrica "Fornecedores" tinha a seguinte composição:

ph.

Associação Turismo de Lisboa – Visitors And Convention Bureau
Demonstrações Financeiras Individuais
31 de dezembro de 2021

	31.dez.21	31.dez.20
Fornecedores conta corrente	499 514,36	1 134 645,23
Fornecedores recepção e conferência	-	469 245,00
	<u>499 514,36</u>	<u>1 603 890,23</u>

21. Rédito

O rédito obtido nos períodos de 2021 e de 2020, decompõe-se como segue:

	31.dez.21	31.dez.20
Vendas e serviços prestados		
Quotizações	843 601,81	866 388,75
Serviços secundários	932 914,92	811 291,22
Lisboa card	1 107 222,35	1 079 032,14
Publicidade	-	9 267,36
	<u>2 883 739,08</u>	<u>2 765 979,47</u>

Adicionalmente, foram obtidos os seguintes rendimentos:

	31.dez.21	31.dez.20
Outros rendimentos		
Rendimentos suplementares		
Aluguer de equipamento	116 990,91	258 975,88
Concessão de exploração	4 032 398,71	4 870 396,54
Outros	90 429,49	165 466,58
Rendimentos e ganhos nos restantes ativos financeiros	141,19	-
Rendimentos e ganhos em inv. não financeiros	1 123 170,75	10 500,00
Outros rendimentos e ganhos		
Imputação de subsídios ao investimento	1 287 414,97	1 435 895,42
Diferenças de câmbio favoráveis	8,56	757,16
Outros	448 858,97	25 721,64
	<u>7 109 409,55</u>	<u>6 767 813,22</u>

O montante da rubrica "Concessão de exploração" refere-se ao valor dos contratos de concessão de espaços, nomeadamente no Lisboa Welcome Centre, Pátio da Galé, Sala do Risco, Pavilhão Carlos Lopes, Parque de Campismo de Lisboa, Piso Térreo da Ala Nascente do Terreiro do Paço, Lisboa Story Centre, Centro Interpretativo da História do Bacalhau, Centro Tejo, Ala Oeste do Terreiro do Paço (junto ao Torreão), Arco da Rua Augusta, Mitos e Lendas de Sintra, Ponte 25 de Abril – Experiência Pilar7, e Áreas da Zona Ribeirinha desafetadas de utilização portuária.

O montante da rubrica "imputação de subsídios ao investimento" refere-se ao reconhecimento como rendimento do período da parte do subsídio atribuído ao investimento. O referido montante teve como contrapartida a rubrica "Outras variações nos fundos patrimoniais".

q-h.

Associação Turismo de Lisboa – Visitors And Convention Bureau
Demonstrações Financeiras Individuais
31 de dezembro de 2021

Além dos rendimentos já referidos, foram também obtidos rendimentos referentes a subsídios à exploração concedidos pelo Estado e Outros Entes Públicos conforme segue:

Entidade	31.dez.21	31.dez.20
Turismo de Portugal	2 614 057,01	2 834 660,15
Município de Lisboa	3 739 985,14	3 209 234,36
ERT-RL	1 418 644,11	1 604 094,78
Outras Entidades	53 620,00	3 389,87
	7 826 306,26	7 651 379,16

22. Ganhos e perdas decorrentes dos investimentos financeiros

Os ganhos/perdas imputados de subsidiárias nos períodos de 2021 e de 2020 foram como segue:

	31.dez.21			31.dez.20		
	Genhos	Perdas	Total	Genhos	Perdas	Total
Liamarketing, Unipessoal, Lda.	-	(339 343,33)	(339 343,33)	-	(789 611,60)	(789 611,60)
	-	(339 343,33)	(339 343,33)	-	(789 611,60)	(789 611,60)

23. Fornecimentos e serviços externos

A repartição dos fornecimentos e serviços externos, nos períodos findos em 31 de dezembro de 2021 e de 2020, foi a seguinte:

	31.dez.21	31.dez.20
Subcontratos	1 162 342,35	1 253 757,87
Serviços especializados	5 075 525,26	6 131 527,85
Trabalhos especializados	1 791 492,27	1 160 759,05
Publicidade	4 032 415,49	4 752 464,14
Vigilância e segurança	4 208,70	2 075,28
Honorários	4 870,80	20 171,70
Conservação e reparação	51 515,34	108 708,42
Serviços bancários	31 262,94	37 388,16
Outros	59 759,72	49 961,10
Materiais	15 595,03	19 972,66
Energia e fluidos	193 360,89	178 425,39
Deslocações e estadas	14 845,09	25 384,58
Serviços diversos	2 942 349,95	3 154 050,99
Rendas e alugueres	2 807 088,58	3 046 379,48
Comunicação	28 584,92	26 604,61
Seguros	37 758,02	37 035,49
Contencioso e notariado	9 244,10	11 744,61
Despesas de representação	1 264,35	1 036,90
Limpeza, higiene e conforto	26 141,42	30 941,86
Outros	32 268,56	308,04
	10 304 016,57	10 763 119,34

q h.

Associação Turismo de Lisboa – Visitors And Convention Bureau
Demonstrações Financeiras Individuais
31 de dezembro de 2021

24. **Gastos com o pessoal**

O número médio de pessoas ao serviço do TL, nos períodos de 2021 foi de 25, e em 2020 foi de 28.

A repartição dos gastos com o pessoal, nos períodos findos em 31 de dezembro de 2021 e de 2020, foi a seguinte:

	31.dez.21	31.dez.20
Remunerações do pessoal	873 449,07	904 169,44
Indemnizações	5 808,02	14 797,95
Encargos sobre remunerações	194 808,30	198 446,05
Seguros de acidentes de trabalho	7 186,53	8 922,63
Gastos de ação social	40 930,24	21 505,26
Outros gastos com pessoal	-	744,52
	<u>1 122 182,16</u>	<u>1 148 585,85</u>

25. **Outros gastos**

Os outros gastos e perdas, nos períodos findos em 31 de dezembro de 2021 e de 2020, foram como segue:

	31.dez.21	31.dez.20
Impostos	23 219,14	22 047,18
Gastos e perdas nos restantes invest. financeiros	-	0,38
Gastos e perdas em invest. não financeiros	1 230 034,46	511 058,42
Outros gastos e perdas	1 573 160,92	47 314,76
	<u>2 826 414,52</u>	<u>580 420,74</u>

26. **Gastos/reversões de depreciação e de amortização**

Nos períodos findos em 31 de dezembro de 2021 e de 2020, os gastos com depreciações e amortizações apresentavam-se como segue:

	31.dez.21			31.dez.20		
	Gastos	Reversões	Total	Gastos	Reversões	Total
Ativos fixos tangíveis	2 329 427,67	-	2 329 427,67	2 415 752,82	-	2 415 752,82
Ativos intangíveis	152 900,41	-	152 900,41	107 385,95	-	107 385,95
	<u>2 482 328,08</u>	<u>-</u>	<u>2 482 328,08</u>	<u>2 523 138,77</u>	<u>-</u>	<u>2 523 138,77</u>

Associação Turismo de Lisboa – Visitors And Convention Bureau
Demonstrações Financeiras Individuais
31 de dezembro de 2021

27. Resultados financeiros

Os resultados financeiros, nos períodos de 2021 e de 2020, tinham a seguinte composição:

	31.dez.21	31.dez.20
Juros e rendimentos similares obtidos		
Juros obtidos	-	-
Juros e gastos similares suportados		
Juros suportados	(97 777,16)	(107 863,72)
	<u>(97 777,16)</u>	<u>(107 863,72)</u>
Resultados financeiros	<u>(97 777,16)</u>	<u>(107 863,72)</u>

28. Imposto sobre o rendimento

O apuramento do imposto, nos períodos findos em 31 de dezembro de 2021 e 2020, foi como segue:

	31.dez.21			
	Comercial	Capitais	Prediais	Total
Rendimento global	-	19,54	14 952,48	14 972,02
Custos comuns				(14 972,02)
Benefícios fiscais				-
Matéria coletável				-
Imposto 21,0%				-
Tributação Autónoma				126,44
Imposto sobre o rendimento				<u>126,44</u>

	31.dez.20			
	Comercial	Capitais	Prediais	Total
Rendimento global	775 423,12	-	14 952,48	790 375,60
Custos comuns				(381 893,90)
Benefícios fiscais				-
Matéria coletável				408 481,70
Imposto 21,0%				85 781,16
Tributação Autónoma				103,69
Imposto sobre o rendimento				<u>85 884,85</u>

29. Partes relacionadas

As transações e saldos entre o TL e empresas relacionadas, em 31 de dezembro de 2021 e de 2020, são apresentados no quadro que se segue:

Associação Turismo de Lisboa – Visitors And Convention Bureau
 Demonstrações Financeiras Individuais
 31 de dezembro de 2021

	31.dez.21	31.dez.20
	Lismarketing Unipessoal, Lda	Lismarketing Unipessoal, Lda
Transações		
Prestações de serviços	1 107 438,35	1 094 404,82
Serviços Adquiridos	(1 532 793,06)	(1 710 309,54)
Outros rendimentos	1 923 933,46	2 228 152,79
Saldos		
Clientes	769 872,42	783 789,67
Fundadores/associados/membros	36,00	18,00
Outros rendimentos a reconhecer	(161 547,95)	(72 534,40)
Outros devedores por acréscimo de rendimento	570 809,37	140 749,72
Outros credores por acréscimo de gastos	(193 356,52)	(76 493,42)

As prestações de serviços referem-se essencialmente ao Lisboa Card (refaturação dos serviços prestados pela Carris, Metropolitano e DGPC).

Os serviços adquiridos referem-se essencialmente aos gastos dos equipamentos Arco, Mitos e Lendas, Lisboa Story Centre, Pátio da Galé/Sala de Risco, Pavilhão Carlos Lopes, Pilar7 e Centro Interpretativo da História do Bacalhau, assim como à informação turística prestada nos postos de turismo.

Os Outros rendimentos referem-se essencialmente às receitas dos equipamentos Arco, Mitos e Lendas, Lisboa Story Centre, Pátio da Galé/Sala de Risco, Pavilhão Carlos Lopes, Pilar7 e Centro Interpretativo da História do Bacalhau.

30. Divulgações exigidas por diplomas legais

O TL apresenta a sua situação regularizada perante a Autoridade Tributária e a Segurança Social, tendo liquidado as suas obrigações legalmente estipuladas. Não existem acordos de regularização de dívidas.

31. Outras divulgações

Nos períodos findos em 31 de dezembro de 2021 e de 2020, os honorários por serviços prestados pelos nossos auditores foram os seguintes:

	31.dez.21	31.dez.20
Serviços de revisão legal de contas	16 605,00	16 605,00
Serviços de auditoria	6 704,32	6 704,32

Associação Turismo de Lisboa – Visitors And Convention Bureau
Demonstrações Financeiras Individuais
31 de dezembro de 2021

32. Outras informações

COVID-19

O ano de 2021 continua a ser caracterizado pela crise pandémica Covid-19 com impactos na atividade económica sem precedentes na generalidade dos países, mas com efeitos assimétricos em termos geográficos e setoriais.

As atividades desenvolvidas e os objetivos do TL foram marcados pelos condicionalismos impostos pela situação pandémica desde março de 2020.

Em 2022, o TL continuará a aplicar os planos de contingência, associados às condições da evolução da pandemia Covid-19, assegurando o pleno cumprimento das orientações da DGS e o equilíbrio económico e financeiro sustentável das suas contas.

Atualmente, decorre uma ação interposta pela Lisboa Feiras Congressos e Eventos - Fce/Associação Empresarial (Lisboa FCE) contra o TL, no valor de 5 145 728,52 euros por serviços de cedência de instalações, alargamento do horário e fornecimento de TIC para a edição da Websummit de 2019 realizada na FIL. Esta ação não terá impacto nas contas do TL, pois o valor destes serviços é da responsabilidade do Município de Lisboa, de acordo com o contrato assinado com a CIL (organizadora do evento), e, é financiada na totalidade através do Fundo de Desenvolvimento Turístico de Lisboa, caso a ação interposta seja favorável à Lisboa FCE.

Não são conhecidos à data quaisquer eventos subsequentes, com impacto significativo entre a data de reporte das demonstrações financeiras e a data de autorização para a certificação das contas.

Lisboa, 16 de março de 2022

A Direção



O Contabilista Certificado nº. 61432





Grant Thornton

Edifício Amadeo Souza Cardoso
Alameda António Sérgio, 22, 11.º
1495-132 Algés
T + 351 214 123 520
E-mail: gt.lisboa@pt.gt.com

Avenida Arnega, 30 - 1.º B
9000-004 Funchal
T + 351 291 200 540
E-mail: gt.funchal@pt.gt.com

Avenida da Boavista, 1180, 4.º
4100-113 Porto
T + 351 220 996 083
E-mail: gt.porto@pt.gt.com

Certificação Legal das Contas

RELATO SOBRE A AUDITORIA DAS DEMONSTRAÇÕES FINANCEIRAS

Opinião

Auditámos as demonstrações financeiras anexas da ASSOCIAÇÃO TURISMO DE LISBOA – VISITORS AND CONVENTION BUREAU (a Entidade), que compreendem o balanço em 31 de dezembro de 2021 (que evidencia um total de 103.957.560 euros e um total de fundos patrimoniais de 86.904.274 euros, incluindo um resultado líquido de 858.168 euros), a demonstração dos resultados por naturezas, a demonstração das alterações nos fundos patrimoniais e a demonstração de fluxos de caixa relativas ao ano findo naquela data, e as notas anexas às demonstrações financeiras que incluem um resumo das políticas contabilísticas significativas.

Em nossa opinião, as demonstrações financeiras anexas apresentam de forma verdadeira e apropriada, em todos os aspetos materiais, a posição financeira ASSOCIAÇÃO TURISMO DE LISBOA – VISITORS AND CONVENTION BUREAU em 31 de dezembro de 2021 e o seu desempenho financeiro e fluxos de caixa relativos ao ano findo naquela data, de acordo com a Norma Contabilística e de Relato Financeiro para Entidades do Setor Não Lucrativo adotada em Portugal através do Sistema de Normalização Contabilística.

Bases para a opinião

A nossa auditoria foi efetuada de acordo com as Normas Internacionais de Auditoria (ISA) e demais normas e orientações técnicas e éticas da Ordem dos Revisores Oficiais de Contas. As nossas responsabilidades nos termos dessas normas estão descritas na secção "Responsabilidades do auditor pela auditoria das demonstrações financeiras" abaixo. Somos independentes da Entidade nos termos da lei e cumprimos os demais requisitos éticos nos termos do código de ética da Ordem dos Revisores Oficiais de Contas.

Estamos convictos de que a prova de auditoria que obtivemos é suficiente e apropriada para proporcionar uma base para a nossa opinião.

Responsabilidades do órgão de gestão e do órgão de fiscalização pelas demonstrações financeiras

O órgão de gestão é responsável pela:

Grant Thornton & Associados – SROC, Lda.
Member firm of Grant Thornton International Ltd
Capital Social 31 400 Euros - Contribuinte / Matrícula n.º 502 285 784 - Inscrição na C.R.C. Cascais
Inscrita na Ordem dos Revisores Oficiais de Contas sob o n.º 67, na C.M.V.M. sob o n.º 20181403

www.grantthornton.pt



- preparação de demonstrações financeiras de acordo com a Norma Contabilística e de Relato Financeiro para Entidades do Setor Não Lucrativo adotada em Portugal através do Sistema de Normalização Contabilística;
- elaboração do relatório de atividades nos termos legais e regulamentares aplicáveis;
- criação e manutenção de um sistema de controlo interno apropriado para permitir a preparação de demonstrações financeiras isentas de distorções materiais devido a fraude ou a erro;
- adoção de políticas e critérios contabilísticos adequados nas circunstâncias; e
- avaliação da capacidade da Entidade de se manter em continuidade, divulgando, quando aplicável, as matérias que possam suscitar dúvidas significativas sobre a continuidade das atividades.

O órgão de fiscalização é responsável pela supervisão do processo de preparação e divulgação da informação financeira da Entidade.

Responsabilidades do auditor pela auditoria das demonstrações financeiras

A nossa responsabilidade consiste em obter segurança razoável sobre se as demonstrações financeiras como um todo estão isentas de distorções materiais devido a fraude ou a erro, e emitir um relatório onde conste a nossa opinião. Segurança razoável é um nível elevado de segurança, mas não é uma garantia de que uma auditoria executada de acordo com as ISA detetará sempre uma distorção material quando exista. As distorções podem ter origem em fraude ou erro e são consideradas materiais se, isoladas ou conjuntamente, se possa razoavelmente esperar que influenciem decisões económicas dos utilizadores tomadas com base nessas demonstrações financeiras.

Como parte de uma auditoria de acordo com as ISA, fazemos julgamentos profissionais e mantemos ceticismo profissional durante a auditoria e também:

- identificamos e avaliamos os riscos de distorção material das demonstrações financeiras, devido a fraude ou a erro, concebemos e executamos procedimentos de auditoria que respondam a esses riscos, e obtemos prova de auditoria que seja suficiente e apropriada para proporcionar uma base para a nossa opinião. O risco de não detetar uma distorção material devido a fraude é maior do que o risco de não detetar uma distorção material devido a erro, dado que a fraude pode envolver conluio, falsificação, omissões intencionais, falsas declarações ou sobreposição ao controlo interno;
- obtemos uma compreensão do controlo interno relevante para a auditoria com o objetivo de conceber procedimentos de auditoria que sejam apropriados nas circunstâncias, mas não para expressar uma opinião sobre a eficácia do controlo interno da Entidade;
- avaliamos a adequação das políticas contabilísticas usadas e a razoabilidade das estimativas contabilísticas e respetivas divulgações feitas pelo órgão;
- concluímos sobre a apropriação do uso, pelo órgão de gestão, do pressuposto da continuidade e, com base na prova de auditoria obtida, se existe qualquer incerteza material relacionada com acontecimentos ou condições que possam suscitar dúvidas significativas sobre a capacidade da Entidade para dar continuidade às suas atividades. Se concluímos que existe uma incerteza material, devemos chamar a atenção no nosso relatório para as divulgações relacionadas incluídas nas demonstrações financeiras ou, caso essas divulgações não sejam adequadas, modificar a nossa opinião. As nossas conclusões são baseadas na prova de auditoria obtida até à data do nosso relatório. Porém, acontecimentos ou condições futuras podem levar a que a Entidade descontinue as suas atividades;
- avaliamos a apresentação, estrutura e conteúdo global das demonstrações financeiras, incluindo as divulgações, e se essas demonstrações financeiras representam as transações e acontecimentos subjacentes de forma a atingir uma apresentação apropriada;



- comunicamos com os encarregados da governação, entre outros assuntos, o âmbito e o calendário planeado da auditoria, e as conclusões significativas da auditoria incluindo qualquer deficiência significativa de controlo interno identificado durante a auditoria.

A nossa responsabilidade inclui ainda a verificação da concordância da informação constante do relatório de atividades com as demonstrações financeiras.

RELATO SOBRE OUTROS REQUISITOS LEGAIS E REGULAMENTARES

Sobre o relatório de atividades

Dando cumprimento aos requisitos legais aplicáveis, somos de parecer que o relatório de atividades foi preparado de acordo com os requisitos legais e regulamentares aplicáveis em vigor, a informação nele constante é concordante com as demonstrações financeiras auditadas e, tendo em conta o conhecimento e a apreciação sobre a Entidade, não identificámos incorreções materiais.

4 de abril de 2022

Grant Thornton & Associados – SROC, Lda.

Representada por Pedro Lisboa Nunes

ROC registado na CMVM com o n.º 20160813

**ASSOCIAÇÃO TURISMO DE LISBOA – VISITORS AND
CONVENTION BUREAU**

Demonstrações Financeiras Consolidadas

Exercício 2021

Índice**Demonstrações financeiras consolidadas para o exercício findo em 31 de dezembro de 2021**

• Balanço Consolidado em 31 de dezembro de 2021.....	4
• Demonstração Consolidada dos Resultados por Naturezas em 31 de dezembro de 2021.....	5
• Demonstração Consolidada dos Fluxos de Caixa em 31 de dezembro de 2021.....	6
• Demonstração Consolidada das Alterações nos Fundos Patrimoniais em 31 de dezembro de 2021.....	7
• Demonstração Consolidada das Alterações nos Fundos Patrimoniais em 31 de dezembro de 2020.....	8
• Anexo	
1. Identificação da entidade.....	9
2. Referencial contabilístico da preparação das demonstrações financeiras.....	9
3. Principais políticas contabilísticas.....	10
4. Empresas incluídas na consolidação.....	15
5. Ativos fixos tangíveis.....	16
6. Ativos intangíveis.....	17
7. Outros investimentos financeiros.....	17
8. Inventários.....	18
9. Créditos a receber.....	18
10. Estado e outros entes públicos.....	19
11. Fundadores/beneméritos/patrocinadores/associados/membros.....	19
12. Outros créditos a receber.....	19
13. Diferimentos.....	20
14. Caixa e depósitos bancários.....	20
15. Outras variações nos fundos patrimoniais.....	21
16. Provisões.....	21
17. Financiamentos obtidos.....	22
18. Outras dívidas a pagar.....	23
19. Fornecedoros.....	23
20. Vendas e prestações de serviços.....	23
21. Subsídios à exploração.....	24
22. Custo das vendas.....	24
23. Fornecimentos e serviços externos.....	25
24. Gastos com o pessoal.....	25
25. Outros rendimentos.....	26
26. Outros gastos.....	26
27. Gastos/reversões de depreciação e de amortização.....	26
28. Resultados financeiros.....	27
29. Partes relacionadas.....	27
30. Divulgações exigidas por diplomas legais.....	28
31. Outras divulgações.....	28
32. Outras informações.....	29

Demonstrações Financeiras Consolidadas
para o exercício findo em 31 de dezembro de 2021

cl^{h.}

ASSOCIAÇÃO TURISMO DE LISBOA - VISITORS AND CONVENTION BUREAU

BALANÇO CONSOLIDADO EM 31 DE DEZEMBRO DE 2021

(Valores expressos em euros)

	Notas	31.dez.21	31.dez.20
ATIVO			
Ativo não corrente			
Ativos fixos tangíveis	5	85 721 211,53	73 670 469,21
Ativos intangíveis	6	3 282 449,85	4 351 479,15
Outros investimentos financeiros	7	18 929,72	18 165,03
Outros créditos e ativos não correntes	9	1 893 824,90	863 469,12
Total dos Ativos Não Correntes		90 896 416,00	78 903 582,51
Ativo corrente			
Inventários	8	73 440,49	94 471,84
Créditos a receber	9	1 081 085,94	905 364,84
Estado e outros entes públicos	10	198 537,70	164 478,73
Fundadores/beneméritos/patrocinadores/doadores/associados/membros	11	362 573,92	246 189,79
Outros créditos a receber	12	4 510 749,60	5 107 177,95
Diferimentos	13	297 681,46	354 621,50
Caixa e depósitos bancários	14	9 192 078,99	9 013 385,75
Total dos Ativos Correntes		15 716 148,15	15 885 688,40
Total do ativo		106 612 562,15	94 789 250,91
FUNDOS PATRIMONIAIS E PASSIVO			
Fundos patrimoniais			
Reservas		21 588 033,61	20 952 122,80
Resultados transferidos	29	5 617 857,67	5 617 857,67
Outras variações nos fundos patrimoniais	15	58 840 214,41	49 554 936,95
Resultado líquido do período		858 167,80	636 911,01
Total dos fundos patrimoniais		86 904 273,79	76 760 828,43
Passivo			
Passivo não corrente			
Provisões	16	1 130 087,86	1 174 780,39
Financiamentos obtidos	17	11 478 828,93	10 282 823,82
Outras dívidas a pagar	18	1 338 314,10	1 401 375,54
Total dos Passivos Não Correntes		13 945 230,89	12 858 979,75
Passivo corrente			
Fornecedores	18	648 308,37	1 787 493,20
Adiantamento de créditos a receber		25 670,38	12 831,92
Estado e outros entes públicos	10	810 904,95	304 504,96
Fundadores/beneméritos/patrocinadores/doadores/associados/membros	11	41 706,60	68 930,84
Financiamentos obtidos	17	3 079 199,17	1 347 258,68
Outras dívidas a pagar	18	1 177 160,00	1 425 644,56
Diferimentos	13	180 107,80	222 780,57
Total dos Passivos Correntes		5 783 057,47	5 169 442,73
Total do Passivo		19 708 288,36	18 028 422,48
Total dos Fundos Patrimoniais e do Passivo		106 612 562,15	94 789 250,91

A Direção



O Contabilista Certificado nº. 61432



ASSOCIAÇÃO TURISMO DE LISBOA - VISITORS AND CONVENTION BUREAU
DEMONSTRAÇÃO CONSOLIDADA DOS RESULTADOS POR NATUREZAS
PERÍODO FINDO EM 31 DE DEZEMBRO DE 2021

(Valores expressos em euros)

	Notas	31.dez.21	31.dez.20
Vendas e serviços prestados	20	4 716 350,64	5 283 508,30
Subsídios, doações e legados à exploração	21	8 495 614,44	7 891 905,80
Custo das mercadorias vendidas e das matérias consumidas	22	(102 319,26)	(159 832,70)
Fornecimentos e serviços externos	23	(9 505 864,45)	(10 310 946,25)
Gastos com o pessoal	24	(2 570 792,77)	(2 710 202,80)
Imparidade de dívidas a receber (perdas/reversões)		210 903,27	(550 635,97)
Outros rendimentos	25	5 195 975,32	4 601 265,07
Outros gastos	26	(2 894 232,88)	(594 421,31)
Resultado antes de depreciações, gastos de financiamento e impostos		3 545 634,31	3 450 640,14
Gastos/reversões de depreciação e de amortização	27	(2 560 586,89)	(2 614 605,50)
Resultado operacional (antes de gastos de financiamento e impostos)		985 047,42	838 034,64
Juros e rendimentos similares obtidos	28	-	-
Juros e gastos similares suportados	28	(125 614,30)	(113 237,28)
Resultado antes de impostos		859 433,12	722 797,36
Imposto sobre o rendimento do período		(1 265,22)	(86 888,35)
Resultado líquido do período		858 167,90	635 911,01

A Direção

[Handwritten signature]

O Contabilista Certificado n.º 61432

[Handwritten signature]

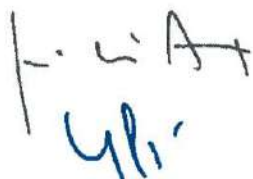
ASSOCIAÇÃO TURISMO DE LISBOA - VISITORS AND CONVENTION BUREAU

DEMONSTRAÇÃO CONSOLIDADA DE FLUXOS DE CAIXA
PERÍODO FINDO EM 31 DE DEZEMBRO DE 2021

(Valores expressos em euros)

	Notas	31.dez.21	31.dez.20
Fluxos de Caixa das Atividades Operacionais			
Recebimentos de clientes e utentes		5 595 727,67	6 170 460,94
Pagamentos a fornecedores		(7 262 051,76)	(8 011 349,96)
Pagamentos ao pessoal		(2 117 721,12)	(2 281 822,75)
Caixa gerada pelas operações		<u>(3 784 045,23)</u>	<u>(4 122 711,77)</u>
Pagamento/recebimento do imposto sobre o rendimento		(83 148,23)	(761 340,21)
Outros recebimentos/pagamentos		4 105 386,69	4 137 705,19
Fluxos de Caixa das Atividades Operacionais (1)		<u>238 193,23</u>	<u>(746 346,79)</u>
Fluxos de Caixa das Atividades de Investimento			
Pagamentos respeitantes a:			
Ativos fixos tangíveis		(16 483 632,38)	(31 747 432,15)
Ativos intangíveis		(86 844,97)	(204 097,80)
Investimentos financeiros		(2 541,06)	(2 150,16)
		<u>(16 573 018,41)</u>	<u>(31 953 679,91)</u>
Recebimentos provenientes de:			
Ativos fixos tangíveis		800,00	10 500,00
Investimentos financeiros		1 901,02	57,73
Subsídios ao investimento		13 707 326,40	22 776 365,61
Juros e rendimentos similares		-	-
		<u>13 710 027,42</u>	<u>22 786 943,34</u>
Fluxos de Caixa das Atividades de Investimento (2)		<u>(2 862 990,99)</u>	<u>(9 166 736,57)</u>
Fluxos de Caixa das Atividades de Financiamento			
Recebimentos provenientes de:			
Financiamentos obtidos		3 610 418,59	7 970 850,50
		<u>3 610 418,59</u>	<u>7 970 850,50</u>
Pagamentos respeitantes a:			
Financiamentos obtidos		(684 470,99)	(2 580 805,87)
Juros e gastos similares		(121 499,11)	(128 727,22)
		<u>(805 970,10)</u>	<u>(2 689 533,09)</u>
Fluxos de Caixa das Atividades de Financiamento (3)		<u>2 804 448,49</u>	<u>5 281 317,41</u>
Variação de caixa e seus equivalentes (1+2+3)		<u>179 650,73</u>	<u>(4 631 765,95)</u>
Efeito das diferenças de câmbio		(939,49)	627,45
Caixa e seus equivalentes no início do período		9 013 385,75	13 644 504,25
Caixa e seus equivalentes no fim do período	14	<u>9 192 076,99</u>	<u>9 013 365,75</u>

A Direção



O Contabilista Certificado n.º 61432



Associação Turismo de Lisboa

DEMONSTRAÇÃO CONSOLIDADA DAS ALTERAÇÕES NOS FUNDOS PATRIMONIAIS NO PERÍODO 2021

		Fundos patrimoniais atribuídos aos Instituidores de entidade-mãe						Total dos fundos patrimoniais	
		Fundos	Excedentes Nacionais	Reservas	Resultados transferidos	Excedentes de revalorização	Outras variações nos fundos patrimoniais	Resultado líquido do exercício	
		(Valores expressos em euros)							
6	POSIÇÃO NO INÍCIO DO PERÍODO 2021	-	-	20 952 122,90	5 617 857,67	-	49 654 936,95	635 611,01	76 760 628,43
ALTERAÇÕES NO PERÍODO									
	Primeira adoção de novo referencial contabilístico	-	-	-	-	-	-	-	-
	Alterações de políticas contabilísticas	-	-	-	-	-	-	-	-
	Diferenças de conversão de demonstrações financeiras	-	-	-	-	-	-	-	-
	Realização do excedente de revalorização	-	-	-	-	-	-	-	-
	Excedente de revalorização	-	-	-	-	-	-	-	-
	Ajustamentos por impostos diferidos	-	-	-	-	-	-	-	-
	Outras alterações reconhecidas nos fundos patrimoniais	-	-	-	-	-	-	-	-
7	RESULTADO LÍQUIDO DO PERÍODO	-	-	635 911,01	-	-	(2 690 850,49)	(635 911,01)	(2 690 850,49)
		-	-	635 911,01	-	-	(2 690 850,49)	(635 911,01)	(2 690 850,49)
8	RESULTADO INTEGRAL	-	-	-	-	-	566 167,90	566 167,90	566 167,90
9 + 7 + 8	RESULTADO INTEGRAL	-	-	-	-	-	222 256,89	222 256,89	(1 632 692,59)
OPERAÇÕES COM INSTITUIDORES NO PERÍODO									
	Fundos	-	-	-	-	-	11 978 127,95	-	11 978 127,95
	Subsídios, doações e legados	-	-	-	-	-	-	-	-
	Distribuições	-	-	-	-	-	-	-	-
	Outras operações	-	-	-	-	-	11 978 127,95	-	11 978 127,95
10	OPERAÇÕES COM INSTITUIDORES NO PERÍODO	-	-	-	-	-	11 978 127,95	-	11 978 127,95
6+7+8+10	POSIÇÃO NO FIM DO PERÍODO 2021	-	-	21 588 033,81	5 617 857,67	-	58 640 214,41	566 167,90	66 904 273,79

A. Dição

O Contabilista Certificado n.º 61432

F. C. A. T.
 Y. P.

R. L. L.

Associação Turismo de Lisboa

DEMONSTRAÇÃO CONSOLIDADA DAS ALTERAÇÕES NOS FUNDOS PATRIMONIAIS NO PERÍODO 2020

(Valores expressos em euros)

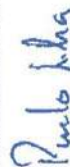
Fundos patrimoniais atribuídos aos instituidores da entidade-mãe

	Fundos	Excedentes técnicos	Reservas	Resultados transmitidos	Excedentes de revalorização	Outras variações nos fundos patrimoniais	Resultado líquido do exercício	Total dos fundos patrimoniais
1	Notas		17 691 879,70	4 134 003,83		25 671 473,59	4 744 095,94	52 441 454,06
2			3 260 243,10	1 483 853,84		(1 435 995,42)	(4 744 095,94)	(1 435 995,42)
3			3 200 243,10	1 483 853,84		(1 435 995,42)	(4 744 095,94)	(1 435 995,42)
4 = 2 + 3							836 911,01	836 911,01
							(4 108 185,93)	(600 084,41)
5						25 119 458,76		25 119 458,76
6 = 1 + 2 + 3 + 4 + 5			20 952 122,80	5 817 857,67		49 554 930,95	836 911,01	76 760 828,43
ALTERAÇÕES NO PERÍODO								
Primeira adoção de novo referencial contabilístico								
Alterações de políticas contabilísticas								
Diferenças de conversão de demonstrações financeiras								
Realização do excedente de revalorização								
Excedente de revalorização								
Ajustamentos por impostos diferidos								
Outras alterações reconhecidas nos fundos patrimoniais								
RESULTADO LÍQUIDO DO PERÍODO								
RESULTADO INTEGRAL								
OPERAÇÕES COM INSTITUIDORES NO PERÍODO								
Fundos								
Subsídios, doações e legados								
Distribuições								
Outras operações								
POSIÇÃO NO FIM DO PERÍODO 2020								

A Direção



O Contabilista Certificado n.º 61432



Associação Turismo de Lisboa – Visitors And Convention Bureau
Demonstrações Financeiras Consolidadas
31 de dezembro de 2021

Associação Turismo de Lisboa – Visitors And Convention Bureau

Anexo às Demonstrações Financeiras Consolidadas
para o exercício findo em 31 de dezembro de 2021

1. Identificação da entidade

1.1. Denominação da entidade

Associação Turismo de Lisboa – Visitors And Convention Bureau (TL) e a sua subsidiária (conjuntamente, o Grupo).

1.2. Sede

O Grupo está sediado no Lisboa Welcome Centre, na Rua do Arsenal, n.º 23, em Lisboa.

1.3. Natureza da atividade

O Grupo desenvolve as seguintes atividades:

- a) O desenvolvimento turístico sustentado da sua área de intervenção, adiante designada região;
- b) A promoção da região, e da sua oferta, como destino turístico;
- c) A promoção da região como local de realização de congressos, feiras e outras organizações afins e como destino de viagens de incentivos;
- d) A informação e apoio aos turistas;
- e) A monitorização da oferta e da atividade turística na região e do desempenho do setor, bem como a avaliação do impacto dos planos, programas e ações realizados;
- f) Gestão, animação e promoção de espaços e equipamentos de interesse turístico;
- g) Produção e comercialização de "merchandising"

2. Referencial contabilístico de preparação das demonstrações financeiras

2.1. Referencial contabilístico utilizado

No âmbito do Sistema de Normalização Contabilística (SNC), com as novas disposições previstas no Decreto-Lei n.º 98/2015, de 2 de junho, que alterou o Decreto-Lei n.º 158/2009, de 13 de julho, e o Decreto-Lei n.º 36-A/2011, de 9 de março, o TL aplica a Norma Contabilística e de Relato Financeiro para as Entidades do Setor Não Lucrativo (NCRF-ESNL) do SNC, regulado pelos seguintes diplomas:

- i) Portaria n.º 218/2015, de 23 de julho (Código de contas);
- ii) Portaria n.º 220/2015, de 24 de julho (Modelos de demonstrações financeiras);
- iii) Aviso n.º 8259/2015, de 29 de julho (NCRF-ESNL).

Associação Turismo de Lisboa – Visitors And Convention Bureau
Demonstrações Financeiras Consolidadas
31 de dezembro de 2021

2.2. Indicação e justificação das disposições do SNC que, em casos excecionais, tenham sido derogadas e dos respetivos efeitos nas demonstrações financeiras, tendo em vista a necessidade de estas darem uma imagem verdadeira e apropriada do ativo, do passivo e dos resultados da entidade

No presente período não foram derogadas quaisquer disposições da normalização contabilística para as Entidades do Setor Não Lucrativo (ESNL).

2.3. Indicação e comentário das contas do balanço e da demonstração dos resultados cujos conteúdos não sejam comparáveis com os do exercício anterior

Os valores constantes das demonstrações financeiras do período findo em 31 de dezembro de 2020 são comparáveis, em todos os aspetos significativos, com os valores do período de 2021.

3. Principais políticas contabilísticas

As principais políticas contabilísticas aplicadas pelo TL na elaboração das Demonstrações Financeiras foram as seguintes:

a) Bases gerais de mensuração usadas na preparação das demonstrações financeiras

As Demonstrações Financeiras foram preparadas de acordo com as Bases de Apresentação das Demonstrações Financeiras (BADF) e são apresentadas em euros. O euro é a moeda funcional e de apresentação.

- Continuidade

Com base na informação disponível e em expectativas futuras, o TL continuará a operar no futuro previsível assumindo que não há a intenção nem a necessidade de liquidar ou de reduzir consideravelmente o nível das suas operações. Para as ESNL, este pressuposto não corresponde a um conceito económico ou financeiro, mas sim à manutenção da atividade de prestação de serviços, ou à capacidade de cumprir os seus fins.

- Regime do acréscimo (periodização económica)

Os efeitos das transações e de outros acontecimentos são reconhecidos quando eles ocorrem (satisfeitas as definições e os critérios de reconhecimento de acordo com a Estrutura Conceitual do SNC, independentemente do momento do pagamento ou do recebimento), sendo registados contabilisticamente e relatados nas demonstrações financeiras dos períodos com os quais se relacionem. As diferenças entre os montantes recebidos e pagos e os correspondentes rendimentos e gastos, são registados nas respetivas contas das rubricas "Devedores e credores por acréscimos" e "Diferimentos".

- Consistência de apresentação

As demonstrações financeiras estão consistentes de um período para o outro, quer a nível da apresentação, quer dos movimentos contabilísticos que lhes dão origem, exceto quando ocorrem alterações significativas na natureza que, nesse

Associação Turismo de Lisboa – Visitors And Convention Bureau
Demonstrações Financeiras Consolidadas
31 de dezembro de 2021

caso, estão devidamente identificadas e justificadas no presente Anexo. Desta forma é proporcionada informação fiável e mais relevante para os utentes.

- Materialidade e agregação

A relevância da informação é afetada pela sua natureza e materialidade. A materialidade depende da quantificação da omissão do erro. A informação é material se a sua omissão ou inexatidão influenciarem as decisões económicas tomadas por parte dos utentes com base nas demonstrações financeiras. Itens que não são materialmente relevantes para justificar uma apresentação separada nas demonstrações financeiras podem ser materialmente relevantes para que sejam discriminados nas notas deste Anexo.

- Compensação

Dada a sua importância, os ativos e passivos são apresentados separadamente, assim como os gastos e os rendimentos, que não devem ser compensados.

- Informação comparativa

A informação comparativa deve ser divulgada nas demonstrações financeiras com respeito ao período anterior. Respeitando o pressuposto da continuidade das operações do TL, as políticas contabilísticas devem ser levadas a efeito de maneira consistente e ao longo do tempo. Procedendo-se a alterações das políticas contabilísticas, as quantias comparativas afetadas pela reclassificação devem ser divulgadas tendo em conta:

- (i) a natureza da reclassificação;
- (ii) a quantia de cada item ou classe de itens que tenha sido reclassificada;
- (iii) razão para a reclassificação.

b). Outras políticas contabilísticas

- Consolidação

As demonstrações financeiras consolidadas incluem, com referência a 31 de dezembro de 2021, os ativos, os passivos e o resultado da empresa do Grupo, entendido como o conjunto da Associação Turismo de Lisboa – Visitors and Convention Bureau e da sua subsidiária, as quais são apresentadas na nota 4.

Subsidiárias são todas as entidades (incluindo entidades com finalidades especiais), sobre as quais o Grupo tem o poder de decisão sobre as políticas financeiras e operacionais, geralmente representado por mais de metade dos direitos de voto. As subsidiárias são incluídas na consolidação pelo método da consolidação integral, desde a data em que o controlo é adquirido, até à data em que o mesmo efetivamente termina.

É utilizado o método de compra na contabilização da aquisição das subsidiárias pelo Grupo. O custo de aquisição corresponde ao justo valor dos ativos entregues, instrumentos de capital emitidos e passivos incorridos ou assumidos na data de aquisição, mais os custos diretamente atribuíveis à aquisição. Os ativos identificáveis adquiridos e os passivos contingentes assumidos numa concentração de atividades empresariais, são mensurados inicialmente ao justo valor na

Associação Turismo de Lisboa – Visitors And Convention Bureau
Demonstrações Financeiras Consolidadas
31 de dezembro de 2021

data de aquisição, independentemente da existência de interesses minoritários. O excesso do custo de aquisição relativamente ao justo valor da parcela do Grupo dos ativos identificáveis adquiridos é registado como goodwill. Se o custo de aquisição for inferior ao justo valor dos ativos líquidos da subsidiária adquirida, a diferença é reconhecida diretamente em resultados do exercício.

As transações intra-grupo e os saldos e ganhos não realizados em transações entre empresas do Grupo são eliminados. As perdas não realizadas são também eliminadas, exceto se a transação revelar evidência de imparidade de um ativo transferido. Quando considerado necessário, as políticas contabilísticas em subsidiárias são alteradas para garantir a consistência com as políticas adotadas pelo Grupo.

- Ativos fixos tangíveis

Os ativos fixos tangíveis encontram-se mensurados ao custo de aquisição, deduzido das correspondentes depreciações acumuladas e quaisquer perdas por imparidade acumuladas.

As depreciações são calculadas, após o início da utilização dos bens, pelo método da linha reta, em conformidade com o período de vida útil estimado para cada grupo de bens, em regime de duodécimos.

As taxas de depreciação utilizadas resultam da atribuição dos seguintes períodos de vida útil estimada:

	Anos de vida útil
Edifícios e outras construções	4 - 50
Equipamento básico	1 - 50
Equipamento transporte	4 - 6
Equipamento administrativo	1 - 10
Outros ativos fixos tangíveis	1 - 10

Os períodos de vida útil foram objeto de estimativa atualizada nas datas do relato.

Para os ativos do Grupo mensurados de acordo com o modelo do custo não foram, até ao momento, detetados indícios que determinassem a realização de testes de imparidade.

Os bens são depreciados a partir do momento em que os ativos subjacentes estejam concluídos ou em estado de uso.

O valor total dos ativos fixos tangíveis em Edifícios e outras construções engloba 30 370 525,52 euros relativos a grandes melhorias em património alheio sob gestão do Grupo, dos quais 9 340 950,40 euros são relativos a bens em posse de terceiros, que se encontram devidamente seguros quanto à sua perda por eventuais sinistros ou outras ocorrências.

Os gastos de conservação e reparação que não aumentem a vida útil dos ativos nem resultem em melhorias ou melhorias significativas nos elementos dos ativos fixos tangíveis são reconhecidos como gastos do período em que ocorrem.

Associação Turismo de Lisboa – Visitors And Convention Bureau
Demonstrações Financeiras Consolidadas
31 de dezembro de 2021

O desreconhecimento dos ativos fixos tangíveis, resultantes da alienação ou abate são determinados pela diferença entre o preço de venda e a sua quantia escriturada na data de alienação ou abate, sendo reconhecidos na demonstração dos resultados por naturezas, nas rubricas "Outros rendimentos" ou "Outros gastos".

Os ativos fixos tangíveis em curso representam ativos ainda em fase de construção, encontrando-se reconhecidos ao custo de aquisição.

Estes ativos fixos tangíveis são depreciados a partir do momento em que os ativos estejam disponíveis para uso e nas condições necessárias para entrar em funcionamento.

- Ativos intangíveis

Os ativos intangíveis encontram-se mensurados ao custo de aquisição, deduzido das correspondentes amortizações acumuladas e quaisquer perdas por imparidade acumuladas.

- Participações Financeiras

As participações financeiras encontram-se mensuradas ao custo de aquisição.

- Inventários

As mercadorias, encontram-se valorizadas ao custo de aquisição, que inclui os gastos suportados, direta ou indiretamente para as colocar no local de armazenagem (Despesas de transporte e outras), custo de aquisição esse que é inferior ao valor de realização, pelo que não se encontra registada qualquer perda por imparidade por depreciação de Inventários.

Não incluem gastos de financiamento, nem gastos administrativos.

Não há produtos e trabalhos em curso.

Os gastos relativos aos Inventários vendidos (Mercadorias), são registados no mesmo período de reporte em que o rédito é reconhecido.

- Créditos a receber e outros créditos a receber

As rubricas de créditos (clientes) e outras contas a receber constituem direitos a receber pela venda de bens ou serviços no decurso normal das atividades do Grupo e são reconhecidos inicialmente ao justo valor, sendo subsequentemente mensurados ao custo amortizado, deduzido de ajustamentos por imparidade, quando aplicável.

Associação Turismo de Lisboa – Visitors And Convention Bureau
Demonstrações Financeiras Consolidadas
31 de dezembro de 2021

- Caixa e equivalentes de caixa

O caixa e equivalentes de caixa incluem caixa, depósitos bancários e outros investimentos de curto prazo. Os descobertos bancários são apresentados no Balanço, no passivo corrente, na rubrica "Financiamentos obtidos" e são considerados na elaboração da demonstração dos fluxos de caixa também como Financiamentos obtidos.

- Provisões

São reconhecidas provisões quando exista uma obrigação, resultante de compromissos já assumidos, e seja provável que para a sua liquidação ocorra uma saída de recursos, assim como o montante dessa obrigação possa ser estimado com alguma razoabilidade.

- Fornecedores e outras dívidas a pagar

As contas a pagar a fornecedores e outros credores, que não vencem juros, são registadas pelo seu valor nominal, que é substancialmente equivalente ao seu justo valor.

- Financiamentos bancários

Os empréstimos são registados no passivo pelo seu valor nominal, líquido de comissões com a emissão desses empréstimos. Os encargos financeiros apurados de acordo com a taxa de juro efetiva são registados na demonstração dos resultados de acordo com o regime do acréscimo.

- Rédito e regime do acréscimo

O rédito compreende o justo valor da venda de bens e prestação de serviços, líquido do imposto sobre o Valor Acrescentado (IVA), abatimentos e descontos, e após eliminação das operações internas.

Os rendimentos são reconhecidos na data da prestação dos serviços.

Os juros recebidos são reconhecidos atendendo ao regime do acréscimo, tendo em consideração o montante em dívida e a taxa efetiva durante o período até à maturidade.

- Gastos de Financiamento

Os gastos de financiamento são reconhecidos no período em que são incorridos, numa base de acréscimo.

- Subsídios

Os subsídios ao investimento, recebidos com o objetivo de compensar o TL por investimentos efetuados em ativos fixos tangíveis, são incluídos na rubrica "Fundos Patrimoniais – Outras variações nos fundos patrimoniais – Subsídios ao Investimento" e reconhecidos em resultados durante a vida útil estimada do respetivo ativo subsidiado, por dedução ao valor das respetivas depreciações.

Associação Turismo de Lisboa – Visitors And Convention Bureau
Demonstrações Financeiras Consolidadas
31 de dezembro de 2021

Os subsídios à exploração são reconhecidos como rendimentos na demonstração dos rendimentos e gastos no mesmo período em que os gastos associados são ocorridos e registados.

- Gastos com o pessoal

Os benefícios a curto prazo dos empregados são reconhecidos como gasto do período. Os benefícios a curto prazo incluem benefícios monetários (tais como salários, ordenados e contribuições para a segurança social) e benefícios não monetários (tais como seguro de acidentes de trabalho e seguro de saúde).

Caso o valor gasto seja superior ao valor das quantias já pagas, a diferença é registada como um passivo (por exemplo, valores associados a direitos a férias e subsídios de férias e outros equiparáveis).

- Eventos subsequentes

Os eventos ocorridos após a data do balanço que proporcionem provas ou informações adicionais sobre condições que existiam à data do balanço são refletidos nas demonstrações financeiras.

4. Empresas Incluídas na consolidação

As empresas incluídas na consolidação pelo método integral, a data de 31 de dezembro de 2021 e de 2020, eram as seguintes:

Entidade Mãe e Empresas Filiais	31.dez.21		
	Sede	Capital social	% Participação do Grupo
Associação Turismo de Lisboa - Visitors And Convention Bureau	Lisboa	-	-
Lismarketing - Informação, Equipamentos e Produtos do Turismo de Lisboa, Unipessoal Lda	Lisboa	186 500,00	100,00%

Entidade Mãe e Empresas Filiais	31.dez.20		
	Sede	Capital social	% Participação do Grupo
Associação Turismo de Lisboa - Visitors And Convention Bureau	Lisboa	-	-
Lismarketing - Informação, Equipamentos e Produtos do Turismo de Lisboa, Unipessoal Lda	Lisboa	186 500,00	100,00%

h.
φ

Associação Turismo de Lisboa – Visitors And Convention Bureau
Demonstrações Financeiras Consolidadas
31 de dezembro de 2021

5. Ativos fixos tangíveis

O movimento ocorrido nos ativos fixos tangíveis e respetivas depreciações, nos exercícios de 2021 e de 2020, foi o seguinte:

	Edifícios Outras Construções	Equipamento Básico	Equipamento Transporte	Equipamento Administrativo	Outros Ativos Fixos Tangíveis	Act Tangíveis em Curso	Total
Valor Bruto							
Saldo em 1 de janeiro de 2021	43 439 029,21	6 963 235,07	293 099,55	2 115 282,02	655 444,41	41 290 355,87	94 756 466,13
Aumentos	57 651,42	16 960,13	-	8 869,61	6 280,75	15 540 534,84	15 629 896,65
Transferências	1 203 020,01	1 969 924,61	-	-	-	(4 239 799,11)	(1 066 854,49)
Abates	-	(1 153,00)	-	(13 437,74)	-	-	(14 590,74)
Alienações	-	(2 152 657,20)	-	(1 430,00)	-	-	(2 153 987,20)
Variações de justo valor	-	-	-	-	-	-	-
Saldo em 31 de dezembro de 2021	44 699 760,64	6 796 408,61	293 099,55	2 107 093,85	661 725,16	63 591 101,40	167 149 130,21
Depreciações							
Saldo em 1 de janeiro de 2021	12 678 378,86	5 566 876,16	251 210,81	2 016 517,46	573 013,63	-	21 085 996,92
Aumentos	1 650 796,24	872 418,82	16 341,66	20 705,67	22 618,40	-	2 384 878,76
Transferências	-	-	-	-	-	-	-
Abates	-	-	-	-	-	-	-
Alienações	-	(2 041 528,99)	-	(1 430,00)	-	-	(2 043 958,99)
Saldo em 31 de dezembro de 2021	14 329 175,12	4 197 767,89	267 552,47	2 035 793,82	595 632,03	-	21 427 918,68
Valor líquido	30 370 525,52	2 598 641,63	23 547,08	71 300,83	66 093,07	52 591 101,40	85 721 211,53
Valor Bruto							
Saldo em 1 de janeiro de 2020	42 870 415,11	8 252 249,86	358 785,03	2 104 911,51	640 542,28	12 071 658,31	64 298 562,10
Aumentos	-	218 125,18	-	10 380,81	13 382,13	31 112 983,73	31 564 871,85
Transferências	1 182 487,14	492 060,03	-	-	1 520,00	(1 094 276,17)	(237 469,00)
Abates	(593 873,04)	-	-	-	-	-	(593 873,04)
Alienações	-	-	(65 685,48)	-	-	-	(65 685,48)
Variações de justo valor	-	-	-	-	-	-	-
Saldo em 31 de dezembro de 2020	43 439 029,21	6 963 235,07	293 099,55	2 115 282,02	655 444,41	41 290 355,87	94 756 466,13
Depreciações							
Saldo em 1 de janeiro de 2020	11 195 242,25	4 722 889,03	288 554,83	1 876 596,19	549 316,86	-	18 742 677,76
Aumentos	1 565 931,25	844 007,12	18 341,66	39 921,26	23 897,87	-	2 491 018,26
Transferências	-	-	-	-	-	-	-
Abates	(82 814,62)	-	-	-	-	-	(82 814,62)
Alienações	-	-	(65 585,48)	-	-	-	(65 585,48)
Saldo em 31 de dezembro de 2020	12 678 378,88	5 566 876,16	281 210,81	2 016 517,45	573 013,63	-	21 085 996,92
Valor líquido	30 760 650,33	1 396 358,92	41 888,74	98 774,57	82 430,78	41 290 355,87	73 670 469,21

O aumento nos itens "Edifícios e outras construções" e "Equipamento Básico" deve-se à conclusão das obras e respetiva imobilização, do projeto de desaterro, dragagem e construção de pontões fixos e amovíveis na estação Sul-Sueste e, da na abertura do equipamento Centro Tejo, centrado na divulgação e promoção do rio Tejo.

As alienações devem-se à venda da rede de painéis eletrónicos/publicitários (Canal Lisboa) que o TL dispunha na cidade de Lisboa, na sequência de decisão de cancelamento das licenças de publicidade e ocupação de espaço público no contexto de final de vida útil destes painéis, que se encontravam quase integralmente depreciados.

Os valores dos ativos tangíveis em curso dizem respeito a obras/equipamentos ainda em execução como, o Museu do Tesouro Real (Palácio Nacional da Ajuda), a conclusão da Estação Sul e Sueste e sua envolvente, cuja conclusão está prevista para 2022.

4-h

Associação Turismo de Lisboa – Visitors And Convention Bureau
Demonstrações Financeiras Consolidadas
31 de dezembro de 2021

6. Ativos Intangíveis

O movimento ocorrido nos ativos intangíveis e respetivas depreciações, nos exercícios de 2021 e de 2020, foi o seguinte:

	Projetos de Desenvolvimento	Programas de Computador	Prop Indust e Outros Direitos	Outros Ativos Intangíveis	Ativ Intangíveis em Curso	Total
Valor Bruto						
Saldo em 1 de janeiro de 2021	152 399,00	287 315,89	718 268,99	4 473 344,88	138 663,34	5 769 992,10
Aumentos	-	-	-	-	20 736,00	20 736,00
Transferências	-	13 620,00	-	-	(138 663,34)	(125 043,34)
Abates	-	-	(718 268,99)	(901 756,88)	-	(1 620 025,87)
Alienações	-	-	-	-	-	-
Saldo em 31 de dezembro de 2021	152 399,00	300 935,89	-	3 571 588,00	20 736,00	4 045 658,89
Amortizações						
Saldo em 1 de janeiro de 2021	12 698,65	219 715,26	718 268,99	467 830,05	-	1 418 512,95
Amortizações do período	50 794,59	32 135,12	-	78 187,65	-	161 117,36
Perdas por imparidade	-	-	-	-	-	-
Abates	-	-	(718 268,99)	(78 152,26)	-	(796 421,25)
Outros	-	-	-	-	-	-
Saldo em 31 de dezembro de 2021	63 493,24	251 850,38	-	467 830,42	-	783 209,04
Valor líquido	88 905,76	49 085,51	-	3 103 722,58	20 736,00	3 262 449,85

	Projetos de Desenvolvimento	Programas de Computador	Prop Indust e Outros Direitos	Outros Ativos Intangíveis	Ativ Intangíveis em Curso	Total
Valor Bruto						
Saldo em 1 de janeiro de 2020	-	223 677,89	718 268,99	4 473 344,88	26 200,00	5 441 491,76
Aumentos	-	736,00	-	-	112 463,34	113 201,34
Transferências	152 399,00	62 900,00	-	-	-	215 299,00
Abates	-	-	-	-	-	-
Alienações	-	-	-	-	-	-
Saldo em 31 de dezembro de 2020	152 399,00	287 315,89	718 268,99	4 473 344,88	138 663,34	5 769 992,10
Amortizações						
Saldo em 1 de janeiro de 2020	-	200 763,02	718 268,99	376 774,70	-	1 295 826,71
Amortizações do período	12 698,65	18 032,24	-	91 055,35	-	122 886,24
Perdas por imparidade	-	-	-	-	-	-
Abates	-	-	-	-	-	-
Outros	-	-	-	-	-	-
Saldo em 31 de dezembro de 2020	12 698,65	219 715,26	718 268,99	467 830,05	-	1 418 512,95
Valor líquido	139 700,35	67 600,63	-	4 005 514,83	138 663,34	4 351 479,15

Os abates registados devem-se às licenças de publicidade (Canal Lisboa), que foram canceladas no seguimento da alienação dos respetivos painéis e à extinção de direito de superfície para a instalação do Museu Judaico.

7. Outros investimentos financeiros

Em 31 de dezembro de 2021 e 2020, a rubrica "Outros investimentos financeiros" tinha a seguinte composição:

	31.dez.21	31.dez.20
Fundo de compensação do trabalho	18 929,72	18 165,03
Perdas por imparidade acumuladas	18 929,72	18 165,03

Associação Turismo de Lisboa – Visitors And Convention Bureau
 Demonstrações Financeiras Consolidadas
 31 de dezembro de 2021

Os movimentos ocorridos com Fundo de Compensação do Trabalho (FCT), no exercício findo de 31 de dezembro de 2021, foram os seguintes:

FCT	
Saldo em 31 de dezembro de 2020	18 165,03
Aumentos	2 524,52
Diminuições	(1 759,83)
Saldo em 31 de dezembro de 2021	<u>18 929,72</u>

O FCT é um fundo de capitalização individual, destinando ao pagamento parcial (até 50%) da compensação por cessação do contrato de trabalho. Este fundo aplica-se apenas a contratos de trabalho iniciados a partir de 1 de outubro de 2013.

8. Inventários

Em 31 de dezembro de 2021 e de 2020, a rubrica "Inventários" apresentava a seguinte composição:

	31.dez.21	31.dez.20
Mercadorias	73 440,49	94 471,84
Perdas por imparidades de inventários	-	-
	<u>73 440,49</u>	<u>94 471,84</u>

9. Créditos a receber

Em 31 de dezembro de 2021 e de 2020, a rubrica "Créditos a receber" tinha a seguinte composição:

	31.dez.21		31.dez.20	
	Não corrente	Corrente	Não corrente	Corrente
Cientes conta corrente	1 893 824,90	1 081 085,94	863 469,12	905 364,84
Cientes de cobrança duvidosa	-	670 241,45	-	891 652,89
	<u>1 893 824,90</u>	<u>1 751 327,39</u>	<u>863 469,12</u>	<u>1 797 017,73</u>
Perdas por imparidade acumuladas	-	(670 241,45)	-	(891 652,89)
	<u>1 893 824,90</u>	<u>1 081 085,94</u>	<u>863 469,12</u>	<u>905 364,84</u>

Associação Turismo de Lisboa – Visitors And Convention Bureau
Demonstrações Financeiras Consolidadas
31 de dezembro de 2021

10. Estado e outros entes públicos

Em 31 de dezembro de 2021 e de 2020, a rubrica "Estado e outros entes públicos" no ativo e no passivo, apresentava os seguintes saldos:

	31.dez.21	31.dez.20
Ativo		
Imposto sobre o rendimento	3 617,16	-
Imposto sobre o valor acrescentado	141 955,03	164 476,73
Segurança Social	52 965,57	-
	198 537,76	164 476,73
Passivo		
Imposto sobre o rendimento	1 138,78	83 148,23
Retenções de impostos sobre o rendimento	23 823,88	17 540,95
Imposto sobre o valor acrescentado	541 687,28	161 382,75
Segurança Social e Caixa Geral Aposentação	44 250,27	42 068,09
Fundo de compensação do trabalho	204,94	364,94
	610 804,95	304 504,96

11. Fundadores/beneméritos/patrocinadores/associados/membros

Em 31 de dezembro de 2021 e de 2020, a rubrica "Fundadores/beneméritos/patrocinadores/associados/membros" tinha a seguinte composição:

	31.dez.21		31.dez.20	
	Não corrente	Corrente	Não corrente	Corrente
Ativo				
Associados	-	362 573,92	-	246 189,79
Associados - cobrança duvidosa	-	342 800,87	-	332 292,70
	-	705 374,79	-	578 482,49
Perdas por imparidade	-	(342 800,87)	-	(332 292,70)
	-	362 573,92	-	246 189,79
Passivo				
Associados	-	41 706,80	-	68 930,84
	-	41 706,80	-	68 930,84

12. Outros créditos a receber

Em 31 de dezembro de 2021 e de 2020, a rubrica "Outros créditos a receber" tinha a seguinte composição:

Associação Turismo de Lisboa – Visitors And Convention Bureau
Demonstrações Financeiras Consolidadas
31 de dezembro de 2021

	31.dez.21		31.dez.20	
	Não corrente	Corrente	Não corrente	Corrente
Outras operações pessoal	-	3 993,31	-	526,13
Devedores por acréscimos de rendimentos	-	136 364,88	-	52 015,31
Subsídios a receber	-	4 330 498,14	-	4 899 372,81
Outros devedores	-	39 895,27	-	155 263,70
	-	<u>4 510 749,60</u>	-	<u>5 107 177,95</u>
Perdas por Imparidade acumuladas	-	-	-	-
	-	<u>4 510 749,60</u>	-	<u>5 107 177,95</u>

O valor dos subsídios a receber é constituído por subsídios da CML quer do Fundo de Desenvolvimento Turístico de Lisboa, quer da conta corrente entre as 2 entidades.

13. Diferimentos

Em 31 de dezembro de 2021 e de 2020, os saldos da rubrica "Diferimentos" do ativo e passivo foram como segue:

	31.dez.21	31.dez.20
Ativo		
Gastos a reconhecer	297 681,45	354 621,50
	<u>297 681,45</u>	<u>354 621,50</u>
Passivo		
Rendimentos a reconhecer	180 107,80	222 780,57
	<u>180 107,80</u>	<u>222 780,57</u>

14. Caixa e depósitos bancários

Em 31 de dezembro de 2021 e de 2020, os saldos desta rubrica apresentavam-se como segue:

	31.dez.21	31.dez.21
Caixa	6 350,50	6 400,50
Depósitos à ordem	9 185 726,49	9 008 965,25
	<u>9 192 076,99</u>	<u>9 013 365,75</u>

h.
φ-

Associação Turismo de Lisboa – Visitors And Convention Bureau
Demonstrações Financeiras Consolidadas
31 de dezembro de 2021

15. Outras variações nos fundos patrimoniais

Esta rubrica refere-se a subsídios ao investimento e doações, provenientes do Estado e Outros Entes Públicos e de Entidades Privadas, cujo rendimento é reconhecido anualmente na proporção das depreciações e amortizações dos respetivos ativos.

Em 2 de junho de 2021, através de escritura o Município de Lisboa e o Turismo de Lisboa celebraram entre si um contrato de extinção de direito de superfície para a instalação do Museu Judaico, não havendo lugar a qualquer compensação ou indemnização entre as partes

Em 31 de dezembro de 2021 e de 2020, a rubrica "Subsídios" tinha a seguinte composição:

	31.dez.21	31.dez.20
Obras CRIA	1 445 626,37	1 494 630,65
Obras Lisboa Welcome Center	825 045,96	846 200,89
Obras Postos de Turismo	320 429,28	328 645,41
Lisboa Story Centre	753 469,08	771 959,12
Lendas e Mitos de Sintra	526 237,87	622 307,39
Quiosques de Informação Turística	32 316,31	41 209,22
Pavilhão Carlos Lopes	3 582 583,12	3 878 497,21
P07 Ponte 25 de Abril	3 100 320,32	3 409 516,84
Museu do Tesouro Real	23 740 559,52	18 143 463,20
Museu Judaico	156 947,49	329 400,14
Novo Cais do Tejo - Estação Sul-Sueste,		
Doca da Marinha e Muros as Namoradelras	23 615 317,72	17 600 826,27
Quiosques (Torre Belém e Jerónimos)	157 845,52	184 523,64
Polo Descobrir	-	123 120,00
Quiosque Café/Bar Espianada Belém	159 054,82	187 962,34
Equipamento Cobertura wi-fi	-	312 830,00
Centro Tejo	116 655,79	156 681,92
Centro Interpretativo da História do Bacalhau	250 933,64	293 662,61
Rede Cais do Tejo	56 871,60	-
	58 840 214,41	48 725 436,95

Em 31 de dezembro de 2021 e de 2020, a rubrica "Doações" tinha a seguinte composição:

	31.dez.21	31.dez.20
Direito Superfície Museu Judaico	-	829 500,00
	-	829 500,00

16. Provisões

Na sequência de uma ação de inspeção, por parte da Administração Tributária, realizada em dezembro de 2004, o TL recebeu diversas liquidações adicionais de IVA e juros compensatórios, relativos aos exercícios de 2000, 2001 e 2002, no montante de 1 174 780,39 euros.

Associação Turismo de Lisboa – Visitors And Convention Bureau
Demonstrações Financeiras Consolidadas
31 de dezembro de 2021

Em 5 de fevereiro de 2005, o TL apresentou reclamação graciosa contra as referidas liquidações.

Em 2005, foi constituída uma provisão, no passivo não corrente, de 350 000,00 euros, para fazer face ao eventual pagamento de parte das correções efetuadas pela Autoridade Tributária.

No exercício de 2009, o TL decidiu reforçar o valor da provisão para 500 000,00 euros.

No exercício de 2015 e, com base na prudência, o TL reforçou o valor da provisão em 674 780,39 euros, totalizando a provisão, no passivo não corrente, o valor total da ação da inspeção da Autoridade Tributária.

Em 2 de dezembro de 2020, foi o TL notificado da sentença proferida em 1.ª instância pelo Tribunal Tributário de Lisboa, a qual dá provimento à pretensão do TL, exceto quanto às correções de IVA referentes a obras de Casal de Paulos e Mercado da Ribeira no valor de 39 472,15 euros.

Em 29 de janeiro de 2021, o TL procedeu ao pagamento de 44 692,53 euros da sentença, onde se incluem os juros.

A Fazenda Pública, contudo, recorreu da decisão do Tribunal Tributário de Lisboa.

Não obstante, a Direção está confiante que a decisão no recurso será igualmente favorável à Entidade.

17. Financiamentos obtidos

Em 31 de dezembro de 2021, não existia qualquer incumprimento do Grupo junto das instituições bancárias.

À data do relato financeiro, a decomposição do saldo desta rubrica apresentava-se como segue:

	31.dez.21		31.dez.20	
	Não corrente	Corrente	Não corrente	Corrente
Empréstimos bancários	11 104 784,38	2 707 154,62	9 096 701,69	1 038 789,71
Outros empréstimos	372 044,55	372 044,55	1 186 122,13	308 466,97
	11 476 828,93	3 079 199,17	10 282 823,82	1 347 256,68

No decorrer do ano o Grupo negociou um empréstimo.

No decorrer do ano de 2020 o TL negociou dois empréstimos com a CGD, de modo a serem utilizados nas obras em curso do Conclusão do Palácio da Ajuda e instalação do Museu do Tesouro Real e, do Novo Cais de Lisboa - Estação Sul-Sueste, Doca da Marinha e Muro da Namoradeiras no valor de 4 000 000,00 euros e 3 000 000,00 euros, respetivamente. No período findo de 31 de dezembro de 2021, o valor por utilizar do ano 2020 destes empréstimos 470 918,59 euros e 1 440 000,00 euros, foi totalmente utilizado.

Associação Turismo de Lisboa – Visitors And Convention Bureau
Demonstrações Financeiras Consolidadas
31 de dezembro de 2021

A subsidiária em 2020 contraiu com o Montepio, um empréstimo no valor de 750 500,00 euros, para fazer face à situação de pandemia devido ao Covid-19, e, negociou com o Banco BCPMillenium o empréstimo Linha de Apoio à Economia COVID-19, no valor de 1 500 000,00 euros, que começou a utilizar em 2021.

Em novembro de 2021 negociou um novo empréstimo no Banco BCPMillenium ao abrigo da linha EFG, no valor de 200.000,00.

18. Outras dívidas a pagar

Em 31 de dezembro de 2021 e de 2020, a rubrica "Outras dívidas a pagar" tinha a seguinte composição:

	31.dez.21		31.dez.20	
	Não corrente	Corrente	Não corrente	Corrente
Remunerações a pagar	-	174 472,81	-	320 884,61
Outras operações pessoal	-	353,70	-	1 688,94
Credores por acréscimos de gastos	-	528 256,53	-	232 983,19
Fornecedores de investimentos	1 338 314,10	71 694,85	1 401 375,54	541 860,54
Outras contas a pagar	-	402 382,11	-	328 427,28
	<u>1 338 314,10</u>	<u>1 177 160,00</u>	<u>1 401 375,54</u>	<u>1 425 644,56</u>

19. Fornecedores

Em 31 de dezembro de 2021 e de 2020, a rubrica "Fornecedores" tinha a seguinte composição:

	31.dez.21	31.dez.20
Fornecedores conta corrente	608 096,09	1 302 924,86
Fornecedores reunião e conferência	40 212,28	484 568,34
	<u>648 308,37</u>	<u>1 787 493,20</u>

20. Vendas e prestações de serviços

As vendas e prestações de serviços do Grupo, nos períodos de 2021 e de 2020, foram como segue:

φ- h.

Associação Turismo de Lisboa – Visitors And Convention Bureau
Demonstrações Financeiras Consolidadas
31 de dezembro de 2021

	31.dez.21			31.dez.20		
	Mercado Interno	Mercado Externo	Total	Mercado Interno	Mercado Externo	Total
Vendas de mercadorias	149 973,68	-	149 973,68	250 027,62	-	250 027,62
Prestação de serviços	4 566 376,96	-	4 566 376,96	5 033 480,68	-	5 033 480,68
	<u>4 716 350,64</u>	<u>-</u>	<u>4 716 350,64</u>	<u>5 283 508,30</u>	<u>-</u>	<u>5 283 508,30</u>

21. Subsídios à exploração

Os subsídios à exploração, nos exercícios findos em 31 de dezembro de 2021 e de 2020, foram concedidos pelo Estado e outros Entes Públicos, conforme segue:

Entidade	31.dez.21	31.dez.20
Turismo de Portugal	2 614 057,01	2 834 660,15
Município de Lisboa	3 739 985,14	3 209 234,36
ERT-RL	1 418 644,11	1 604 094,78
Outras Entidades	722 928,18	243 916,51
	<u>8 495 614,44</u>	<u>7 891 905,80</u>

Nas Outras Entidades destacam-se os concedidos à subsidiária pela Segurança Social o valor de 268 167,00 euros, respeitante ao lay-off (apoio à retoma), e do IIEFP o valor de 401 141,18 euros, respeitante ao incentivo extraordinário à normalização da atividade empresarial.

22. Custo das vendas

O custo das vendas do Grupo, nos exercícios findos em 31 de dezembro de 2021 e de 2020, é detalhado como segue:

	31.dez.21			31.dez.20		
	Mercadorias	Matérias-primas, subsidiárias e de consumo	Total	Mercadorias	Matérias-primas, subsidiárias e de consumo	Total
Saldo inicial em 1 de Janeiro	94 471,84	-	94 471,84	85 637,12	-	85 637,12
Compras	82 444,93	-	82 444,93	171 754,85	-	171 754,85
Regularizações	(1 157,02)	-	(1 157,02)	(3 087,43)	-	(3 087,43)
Saldo final em 31 de dezembro	73 440,49	-	73 440,49	94 471,84	-	94 471,84
C/MVMC	<u>102 319,26</u>	<u>-</u>	<u>102 319,26</u>	<u>156 832,70</u>	<u>-</u>	<u>156 832,70</u>

Associação Turismo de Lisboa – Visitors And Convention Bureau
Demonstrações Financeiras Consolidadas
31 de dezembro de 2021

23. Fornecimentos e serviços externos

A repartição dos fornecimentos e serviços externos, nos períodos findos em 31 de dezembro de 2021 e 2020, foi a seguinte:

	31.dez.21	31.dez.20
Subcontratos	1 330 023,67	1 668 369,33
Serviços especializados	5 915 477,15	6 023 877,41
Trabalhos especializados	1 544 719,19	759 223,15
Publicidade	4 030 356,39	4 757 133,65
Vigilância e segurança	37 513,13	72 501,48
Honorários	17 390,80	33 633,35
Comissões	5 128,80	1 204,45
Conservação e reparação	168 182,30	294 230,69
Serviços bancários	52 426,82	55 989,54
Outros	59 759,72	49 961,10
Materiais	24 688,74	39 190,91
Energia e fluidos	247 689,94	302 242,37
Deslocações e estadas	29 205,65	43 617,13
Serviços diversos	1 958 779,30	2 233 649,10
Rendas e alugueres	1 608 372,63	1 838 063,90
Comunicação	142 026,07	135 456,02
Seguros	64 901,40	61 224,21
Contencioso e notariado	9 364,43	12 251,91
Despesas de representação	1 264,35	1 040,50
Limpeza, higiene e conforto	99 572,65	184 648,22
Outros	33 277,77	964,34
	<u>9 505 864,45</u>	<u>10 310 946,25</u>

24. Gastos com o pessoal

A repartição dos gastos com o pessoal, nos períodos findos em 31 de dezembro de 2021 e de 2020, foi a seguinte:

	31.dez.21	31.dez.20
Remunerações dos órgãos sociais	55 039,10	36 739,86
Remunerações do pessoal	1 994 531,55	2 128 533,28
Indemnizações	23 308,02	24 549,71
Encargos sobre remunerações	391 736,83	428 522,43
Seguros de acidentes de trabalho	20 629,45	26 235,79
Gastos de ação social	76 637,78	52 288,90
Outros gastos com pessoal	8 710,04	15 332,83
	<u>2 570 792,77</u>	<u>2 710 202,80</u>

O número médio de pessoas ao serviço do Grupo no exercício de 2021 foi de 96, enquanto em 2020 foi de 101.

Q-4.

Associação Turismo de Lisboa – Visitors And Convention Bureau
Demonstrações Financeiras Consolidadas
31 de dezembro de 2021

25. Outros rendimentos

Os outros rendimentos e ganhos, nos exercícios findos em 31 de dezembro de 2021 e de 2020, foram como segue:

	31.dez.21	31.dez.20
Rendimentos suplementares		
Aluguer de equipamento	37 340,48	38 438,98
Concessão de exploração	2 113 639,51	2 964 985,61
Outros	167 882,86	68 151,10
Ganhos em inventários	1 223,84	-
Rendimentos e ganhos nos restantes ativos financeiros	144,60	-
Rendimentos e ganhos em inv. não financeiros	1 123 170,75	5 093,50
Outros rendimentos e ganhos		
Imputação de subsídios ao investimento	1 297 414,97	1 435 995,42
Diferenças de câmbio favoráveis	8,56	757,16
Outros	455 149,75	87 843,30
	5 195 975,32	4 601 265,07

26. Outros gastos

Os outros gastos e perdas, nos períodos findos em 31 de dezembro de 2021 e de 2020, foram como segue:

	31.dez.21	31.dez.20
Impostos	33 996,38	26 887,23
Perdas em inventários	2 321,79	2 953,41
Gastos e perdas nos restantes ativos financeiros	11,64	0,00
Gastos e perdas em inv. não financeiros	1 230 034,46	511 058,42
Outros gastos e perdas	1 627 868,61	53 521,65
	2 894 232,88	594 421,31

27. Gastos/reversões de depreciação e de amortização

Nos exercícios findos em 31 de dezembro de 2021 e de 2020, os gastos com depreciações e amortizações apresentavam-se como segue:

	31.dez.21			31.dez.20		
	Gastos	Reversões	Total	Gastos	Reversões	Total
Ativos fixos tangíveis	2 399 469,53	-	2 399 469,53	2 491 919,26	-	2 491 919,26
Ativos intangíveis	181 117,36	-	181 117,36	122 686,24	-	122 686,24
	2 580 586,89	-	2 580 586,89	2 614 605,50	-	2 614 605,50

Associação Turismo de Lisboa – Visitors And Convention Bureau
Demonstrações Financeiras Consolidadas
31 de dezembro de 2021

28. Resultados financeiros

Os resultados financeiros, nos períodos de 2021 e de 2020, tinham a seguinte composição:

	31.dez.21	31.dez.20
Juros e rendimentos similares obtidos		
Juros obtidos	-	-
Juros e gastos similares suportados		
Juros suportados	(120 364,30)	(111 677,28)
Outros gastos e perdas de financiamento	(5 250,00)	(1 580,00)
	<u>(125 614,30)</u>	<u>(113 237,28)</u>
Resultados financeiros	<u>(125 614,30)</u>	<u>(113 237,28)</u>

29. Partes relacionadas

Para efeitos destas demonstrações financeiras são consideradas como partes relacionadas todas as subsidiárias. As transações e saldos com partes relacionadas são detalhadas como segue:

Associação Turismo de Lisboa VERSUS	31.dez.21	31.dez.20
	Lismarketing Unipessoal, Lda	Lismarketing Unipessoal, Lda
Transações		
Prestações de serviços	1 107 438,35	1 094 404,82
Serviços Adquiridos	(1 532 793,06)	(1 710 309,54)
Outros rendimentos	1 923 933,46	2 228 152,79
Saldos		
Clientes	769 872,42	783 789,67
Fundadores/associados/membros	36,00	18,00
Outros rendimentos a reconhecer	(181 547,95)	(72 534,40)
Outros devedores por acréscimo de rendimento	570 809,37	140 749,72
Outros credores por acréscimo de gastos	(193 356,52)	(76 493,42)

As prestações de serviços referem-se essencialmente ao Lisboa Card (refaturação dos serviços prestados pela Carris, Metropolitano e DGPC).

Os serviços adquiridos referem-se essencialmente aos gastos dos equipamentos Arco, Mitos e Lendas, Lisboa Story Centre, Pátio da Galé/Sala de Risco, Pavilhão Carlos Lopes, Pilar7 e Centro Interpretativo da História do Bacalhau, assim como à informação turística prestada nos postos de turismo.

Os Outros rendimentos referem-se essencialmente às receitas dos equipamentos Arco, Mitos e Lendas, Lisboa Story Centre, Pátio da Galé/Sala de Risco, Pavilhão Carlos Lopes, Pilar7 e Centro Interpretativo da História do Bacalhau.

Associação Turismo de Lisboa – Visitors And Convention Bureau
Demonstrações Financeiras Consolidadas
31 de dezembro de 2021

Lismarketing Unipessoal, Lda VERSUS	31.dez.21	31.dez.20
	Assoc Turismo Lisboa	Assoc Turismo Lisboa
Transações		
Vendas		
Prestações de serviços	1 252 195,47	1 354 468,50
Serviços Adquiridos	(2 700 542,23)	(2 882 042,80)
Remunerações	(38 387,85)	(84 457,77)
Outros gastos	(11 844,14)	(216,00)
Saldos		
Fornecedores	(769 908,42)	(783 807,67)
Outros gastos a reconhecer	161 547,95	72 534,40
Outros devedores por acréscimo de rendimento	169 878,65	(2 560,02)
Outros credores por acréscimo de gastos	(547 331,50)	(61 696,28)

As prestações de serviços da subsidiária referem-se essencialmente à refaturação dos gastos com a gestão dos equipamentos Arco, Mitos e Lendas, Lisboa Story Centre, Pátio da Galé/Sala de Risco, Pavilhão Carlos Lopes, Pilar7 e Centro Interpretativo da História do Bacalhau.

Os serviços adquiridos da subsidiária referem-se essencialmente ao Lisboa Card, e às receitas faturadas pelo TL dos equipamentos Arco, Mitos e Lendas, Lisboa Story Centre, Pátio da Galé/Sala de Risco, Pavilhão Carlos Lopes, Pilar7 e Centro Interpretativo da História do Bacalhau.

As remunerações da subsidiária referem-se a gastos com pessoal cedido pelo TL.

Os outros gastos da subsidiária referem-se a quotização e a concessão de espaço situado no Lisboa Welcome Centre.

30. Divulgações exigidas por diplomas legais

O Grupo apresenta a sua situação regularizada perante a Autoridade Tributária e a Segurança Social, tendo liquidado as suas obrigações legalmente estipuladas. Não existem acordos de regularização de dívidas.

31. Outras divulgações

Nos exercícios findos em 31 de dezembro de 2021 e de 2020, os honorários por serviços prestados pelos nossos auditores foram os seguintes:

q h.

Associação Turismo de Lisboa – Visitors And Convention Bureau
 Demonstrações Financeiras Consolidadas
 31 de dezembro de 2021

	31.dez.21	31.dez.20
Serviços de revisão legal de contas	16 605,00	16 605,00
Serviços de auditoria	14 704,32	14 704,32

32. Outras informações

COVID-19

O ano de 2021 continua a ser caracterizado pela crise pandémica Covid-19 com impactos na atividade económica sem precedentes na generalidade dos países, mas com efeitos assimétricos em termos geográficos e setoriais.

As atividades desenvolvidas e os objetivos do TL tem sido marcados pelos condicionalismos impostos pela situação pandémica desde março de 2020.

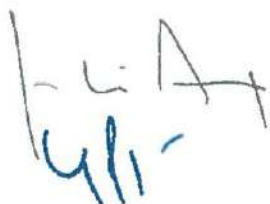
Em 2022, o TL continuará a aplicar os planos de contingência, associados às condições da evolução da pandemia Covid-19, assegurando o pleno cumprimento das orientações da DGS e o equilíbrio económico e financeiro sustentável das suas contas.

Atualmente, decorre uma ação interposta pela Lisboa Feiras Congressos e Eventos - Fce/Associação Empresarial (Lisboa FCE) contra o TL, no valor de 5 145 728,52 euros por serviços de cedência de instalações, alargamento do horário e fornecimento de TIC para a edição da Websummit de 2019 realizada na FIL. Esta ação não terá impacto nas contas do TL, pois o valor destes serviços é da responsabilidade do Município de Lisboa, de acordo com o contrato assinado com a CIL (organizadora do evento), e, é financiada na totalidade através do Fundo de Desenvolvimento Turístico de Lisboa, caso a ação interposta seja favorável à Lisboa FCE.

Não são conhecidos à data quaisquer eventos subsequentes, com impacto significativo entre a data de reporte das demonstrações financeiras e a data de autorização para a certificação das contas.

Lisboa, 16 de março de 2022

A Direção



O Contabilista Certificado n.º. 61432





Grant Thornton

Edifício Amadeo Souza Cardoso
Avenida António Sérgio, 22, 11.º
1495-132 Algés
T. + 351 214 123 520
E-mail: gl.lisboa@pt.gt.com

Avenida Arriaga, 30 - 1.º B
9000-054 Funchal
T. + 351 291 200 540
E-mail: gl.funchal@pt.gt.com

Avenida de Boavista, 1160, 4.º
4100-113 Porto
T. + 351 220 996 083
E-mail: gl.porto@pt.gt.com

Certificação Legal das Contas

RELATO SOBRE A AUDITORIA DAS DEMONSTRAÇÕES FINANCEIRAS CONSOLIDADAS

Opinião

Auditámos as demonstrações financeiras consolidadas anexas da ASSOCIAÇÃO TURISMO DE LISBOA – VISITORS AND CONVENTION BUREAU (o Grupo), que compreendem o balanço consolidado em 31 de dezembro de 2021 (que evidencia um total de 106 612.562 euros e um total de fundos patrimoniais de 86.904.274 euros, incluindo um resultado líquido de 858.168 euros), a demonstração consolidada dos resultados por naturezas, a demonstração consolidada das alterações nos fundos patrimoniais e a demonstração consolidada dos fluxos de caixa relativas ao ano findo naquela data, e as notas anexas às demonstrações financeiras consolidadas que incluem um resumo das políticas contabilísticas significativas.

Em nossa opinião, as demonstrações financeiras consolidadas anexas apresentam de forma verdadeira e apropriada, em todos os aspetos materiais, a posição financeira consolidada da ASSOCIAÇÃO TURISMO DE LISBOA – VISITORS AND CONVENTION BUREAU em 31 de dezembro de 2021 e o seu desempenho financeiro e fluxos de caixa consolidados relativos ao ano findo naquela data, de acordo com a Norma Contabilística e de Relato Financeiro para Entidades do Setor Não Lucrativo adotada em Portugal através do Sistema de Normalização Contabilística.

Bases para a opinião

A nossa auditoria foi efetuada de acordo com as Normas Internacionais de Auditoria (ISA) e demais normas e orientações técnicas e éticas da Ordem dos Revisores Oficiais de Contas. As nossas responsabilidades nos termos dessas normas estão descritas na secção "Responsabilidades do auditor pela auditoria das demonstrações financeiras consolidadas" abaixo. Somos independentes das entidades que compõem o Grupo nos termos da lei e cumprimos os demais requisitos éticos nos termos do código de ética da Ordem dos Revisores Oficiais de Contas.

Estamos convictos que a prova de auditoria que obtivemos é suficiente e apropriada para proporcionar uma base para a nossa opinião



Responsabilidades do órgão de gestão e do órgão de fiscalização pelas demonstrações financeiras consolidadas

O órgão de gestão é responsável pela:

- preparação de demonstrações financeiras consolidadas que apresentem de forma verdadeira e apropriada a posição financeira, o desempenho financeiro e os fluxos de caixa do Grupo de acordo com a Norma Contabilística e de Relato Financeiro para Entidades do Setor Não Lucrativo adotada em Portugal através do Sistema de Normalização Contabilística;
- elaboração do relatório consolidado de atividades nos termos legais e regulamentares;
- criação e manutenção de um sistema de controlo interno apropriado para permitir a preparação de demonstrações financeiras consolidadas isentas de distorções materiais devido a fraude ou a erro;
- adoção de políticas e critérios contabilísticos adequados nas circunstâncias; e
- avaliação da capacidade do Grupo de se manter em continuidade, divulgando, quando aplicável, as matérias que possam suscitar dúvidas significativas sobre a continuidade das atividades.

O órgão de fiscalização é responsável pela supervisão do processo de preparação e divulgação da informação financeira do Grupo.

Responsabilidades do auditor pela auditoria das demonstrações financeiras consolidadas

A nossa responsabilidade consiste em obter segurança razoável sobre se as demonstrações financeiras consolidadas como um todo estão isentas de distorções materiais devido a fraude ou a erro, e emitir um relatório onde conste a nossa opinião. Segurança razoável é um nível elevado de segurança, mas não é uma garantia de que uma auditoria executada de acordo com as ISA detetará sempre uma distorção material quando exista. As distorções podem ter origem em fraude ou erro e são consideradas materiais se, isoladas ou conjuntamente, se possa razoavelmente esperar que influenciem decisões económicas dos utilizadores tomadas com base nessas demonstrações financeiras.

Como parte de uma auditoria de acordo com as ISA, fazemos julgamentos profissionais e mantemos ceticismo profissional durante a auditoria e também:

- identificamos e avaliamos os riscos de distorção material das demonstrações financeiras consolidadas, devido a fraude ou a erro, concebemos e executamos procedimentos de auditoria que respondam a esses riscos, e obtemos prova de auditoria que seja suficiente e apropriada para proporcionar uma base para a nossa opinião. O risco de não detetar uma distorção material devido a fraude é maior do que o risco de não detetar uma distorção material devido a erro, dado que a fraude pode envolver conluio, falsificação, omissões intencionais, falsas declarações ou sobreposição ao controlo interno;
- obtemos uma compreensão do controlo interno relevante para a auditoria com o objetivo de conceber procedimentos de auditoria que sejam apropriados nas circunstâncias, mas não para expressar uma opinião sobre a eficácia do controlo interno do Grupo;
- avaliamos a adequação das políticas contabilísticas usadas e a razoabilidade das estimativas contabilísticas e respetivas divulgações feitas pelo órgão de gestão;
- concluímos sobre a apropriação do uso, pelo órgão de gestão, do pressuposto da continuidade e, com base na prova de auditoria obtida, se existe qualquer incerteza material relacionada com acontecimentos ou condições que possam suscitar dúvidas significativas sobre a capacidade do Grupo para dar continuidade às suas atividades. Se concluímos que existe uma incerteza material, devemos chamar a atenção no nosso relatório para as divulgações relacionadas incluídas nas demonstrações financeiras ou, caso essas divulgações não sejam adequadas, modificar a nossa opinião. As nossas conclusões são



baseadas na prova de auditoria obtida até à data do nosso relatório. Porém, acontecimentos ou condições futuras podem levar a que o Grupo descontinue as suas atividades;

- avaliamos a apresentação, estrutura e conteúdo global das demonstrações financeiras consolidadas, incluindo as divulgações, e se essas demonstrações financeiras representam as transações e acontecimentos subjacentes de forma a atingir uma apresentação apropriada;
- obtemos prova de auditoria suficiente e apropriada relativa à informação financeira das entidades ou atividades dentro do Grupo para expressar uma opinião sobre as demonstrações financeiras consolidadas. Somos responsáveis pela orientação, supervisão e desempenho da auditoria do Grupo e somos os responsáveis finais pela nossa opinião de auditoria;
- comunicamos com os encarregados da governação, entre outros assuntos, o âmbito e o calendário planeado da auditoria, e as conclusões significativas da auditoria incluindo qualquer deficiência significativa de controlo interno identificado durante a auditoria.

A nossa responsabilidade inclui ainda a verificação da concordância da informação constante do relatório consolidado de atividades com as demonstrações financeiras consolidadas.

RELATO SOBRE OUTROS REQUISITOS LEGAIS E REGULAMENTARES

Sobre o relatório consolidado de atividades

Dando cumprimento aos requisitos legais aplicáveis, somos de parecer que o relatório consolidado de atividades foi preparado de acordo com os requisitos legais e regulamentares aplicáveis em vigor, a informação nele constante é concordante com as demonstrações financeiras consolidadas auditadas e, tendo em conta o conhecimento e a apreciação sobre o Grupo, não identificámos incorreções materiais.

4 de abril de 2022

Grant Thornton & Associados – SROC, Lda

Representada por Pedro Lisboa Nunes

ROC registado na CMVM com o n.º 20160813

Parecer do Conselho Fiscal**Parecer**

Senhores Associados,

Em conformidade com o disposto na alínea b) do número 1 do artigo 30º dos Estatutos, no cumprimento do mandato que nos foi conferido e das nossas funções legais, acompanhámos regularmente, durante o Exercício de 2021, a atividade da Associação Turismo de Lisboa, examinámos regularmente os livros, registos contabilísticos e demais documentação, constatámos a observância da lei e dos estatutos e obtivemos da Direção os esclarecimentos, informações e documentos solicitados. O Conselho Fiscal considerou a Certificação das Contas da Sociedade de Revisores Oficiais de Contas Grant Thornton sobre a fiscalização efetuada, cujo conteúdo mereceu a nossa concordância e que, nos termos da Lei, fica a fazer parte integrante do presente relatório.

O Balanço Individual, a Demonstração de Resultados Individuais por Naturezas, a Demonstração das Alterações nos Fundos Patrimoniais, a Demonstração dos Fluxos de Caixa Individuais, o respetivo Anexo, e o Relatório de Atividades, permitem uma adequada compreensão da situação financeira e dos resultados da Associação Turismo de Lisboa e satisfazem as disposições legais e estatutárias em vigor. Os critérios valorimétricos utilizados merecem a nossa concordância.

Foram ainda apreciadas as demonstrações financeiras consolidadas da Associação de Turismo de Lisboa, sendo que o Balanço Consolidado, a Demonstração Consolidada dos Resultados por Naturezas, a Demonstração Consolidada das Alterações nos Fundos Patrimoniais, a Demonstração Consolidada dos Fluxos de Caixa e o o respetivo Anexo, permitem uma adequada compreensão da situação financeira e dos resultados da Associação Turismo de Lisboa como Grupo e satisfazem as disposições legais e estatutárias em vigor. Os critérios valorimétricos utilizados merecem a nossa concordância.

Realçam-se os resultados líquidos positivos, individuais e consolidados, de € 858 167,90 (oitocentos e cinquenta oito mil, cento e sessenta e sete euros e noventa cêntimos), que



espelham a estabilidade financeira, quer da ATL, quer do Grupo, no contexto prolongado da pandemia Covid19.

De salientar ainda o parecer dos auditores, espelhado nos documentos de certificação das contas emitido por estes, isento de qualquer ênfase ou reserva.

Agradece-se a cooperação e disponibilidade dos serviços da ATL, designadamente da Diretora Financeira, Andreia Rosa, e da Coordenadora do Departamento de Associativismo, Carla Frade, no fornecimento da informação relevante e esclarecimentos prestados no âmbito do regular acompanhamento do Exercício de 2021 pelo Conselho Fiscal.

Assim, propomos:

- 1º Que sejam aprovados o Balanço Individual, a Demonstração de Resultados Individuais por Naturezas, a Demonstração das Alterações nos Fundos Patrimoniais, a Demonstração dos Fluxos de Caixa Individuais, o respetivo Anexo e o Relatório de Atividades, apresentados pela Direção da Associação Turismo de Lisboa, referentes ao exercício de 2021;
- 2º Que seja aprovada a proposta de aplicação dos resultados apresentada pela Direção com a seguinte distribuição: (i) a importância de € 42 908,40 (quarenta e dois mil, novecentos e oito euros e quarenta cêntimos) para reservas estatutárias e; (ii) a importância de € 815 259,50 (oitocentos e quinze mil, duzentos e cinquenta e nove euros e cinquenta cêntimos) para outras reservas,
- 3º Que sejam aprovados o Balanço Consolidado, a Demonstração Consolidada dos Resultados por Naturezas, a Demonstração Consolidada das Alterações nos Fundos Patrimoniais e a Demonstração Consolidada dos Fluxos de Caixa e o respetivo Anexo, apresentados pela Direção da Associação Turismo de Lisboa, referentes ao exercício de 2021;
- 4º Que seja aprovado um voto de louvor à Direção pela forma como conduziu a atividade da Associação no exercício de 2021, em contexto de pandemia;
- 5º Que se manifeste a todos os Colaboradores o reconhecimento pela forma como contribuíram para a atividade da Associação Turismo de Lisboa, em 2021, em contexto de pandemia.




Nada mais havendo a tratar, o Presidente deu por encerrada a reunião pelas dezasseis horas.
Lida e achada conforme, vai esta ata ser assinada pelos presentes.

O Presidente
Pousada de Lisboa
Luís Castanheira Lopes

O Secretário
Avis Rent-a-car
Filipe Taveira

O Vogal
Câmara Municipal de Loures
Vasco Touguinha



TURISMO DE LISBOA
Rua do Arsenal, 23
1100-038 Lisboa
Tel.: 210 312 700
Fax: 210 312 899
atl@visitlisboa.com
www.visitlisboa.com



R. P. S. M. C.

MINUTA

(n.º 3 do artigo 57.º do Anexo I à Lei n.º 75/2013, de 12 de setembro, na sua redação atual)

**DEPARTAMENTO DE ADMINISTRAÇÃO GERAL
DIVISÃO DE ASSUNTOS JURÍDICOS**

REUNIÃO DE 2022/05/06

ASSUNTO: 1.3. Projeto de Alteração ao Regulamento Municipal do Parque de Estacionamento Subterrâneo da Praça do Pelourinho – Mafra. -----

INFORMAÇÕES/PARECERES: Presente, em anexo, a Informação Interno/2022/6004, elaborada na Divisão de Assuntos Jurídicos, em 27 de abril de 2022, sobre a qual recaíram os pareceres de concordância da Chefe da Divisão de Assuntos Jurídicos e da Diretora do Departamento de Administração Geral, ambos datados de 27 de abril de 2022, devidamente instruída com o "Projeto de Alteração ao Regulamento Municipal do Parque de Estacionamento Subterrâneo da Praça do Pelourinho – Mafra". -----

DELIBERAÇÃO: Considerando a fundamentação, plasmada na Informação em apreço, a Câmara Municipal deliberou, nos termos das disposições conjugadas do n.º 7 do artigo 112.º e do artigo 241.º, ambos da Constituição da República Portuguesa, com o artigo 4.º da Lei n.º 13/2013, de 31 de janeiro, na sua redação atual, e com as alíneas a) e c) do n.º 2 do artigo 23.º e das alíneas k), ee) e rr) do n.º 1 do artigo 33.º, ambos do Anexo I à Lei n.º 75/2013, de 12 de setembro, na sua redação atual, submeter o "Projeto de Alteração ao Regulamento Municipal do Parque de Estacionamento Subterrâneo da Praça do Pelourinho – Mafra", de acordo com o documento em anexo à referida Informação, que se dá por integralmente reproduzido, à Assembleia Municipal, tendo em vista a sua aprovação. -----

Esta deliberação foi aprovada por: Unanimidade / **Maioria.** -----

Votos a favor: os vereadores MELO, COSTA e DO M. MENDES. -----

Votos contra: ----- -----

Abstenções: ----- -----

Declarações de voto: ----- -----

ASSINATURAS:

[Handwritten signature]
[Handwritten signature]
[Handwritten signature]

[Handwritten signature]

[Handwritten signature]
[Handwritten signature]
[Handwritten signature]
[Handwritten signature]





1.3.

CÂMARA MUNICIPAL DE MAFRA**PARECER****DESPACHO**

...../...../.....

O(A) Vereador(a),

Concordo com a proposta
informada.

27.04.2022

O(A) Diretor(a) de Departamento, *Realiz.*

Concordo com a informação prestada,
que submete à Consideração Superior.
27.04.2022

O(A) Chefe de Divisão

*Bernardete Cabine**A Zerrad.*

03.05.22

A vice-Presidente da Câmara,

(Hélder Sousa Silva)

INFORMAÇÃO Interno/2022/6004

ASSUNTO: Projeto de Alteração ao Regulamento Municipal do Parque de Estacionamento Subterrâneo da Praça do Pelourinho – Mafra

1. A necessidade de alteração do Regulamento Municipal do Parque de Estacionamento Subterrâneo da Praça do Pelourinho de Mafra verificou-se no âmbito concreto do estacionamento no Parque de veículos alimentados a gás de petróleo liquefeito (GPL) e gás natural comprimido (GNC), de forma a ser dado cumprimento ao estipulado pela Lei n.º 13/2013, de 31 de janeiro, pelo Regulamento ECE/ONU n.º 67, da Comissão Económica das Nações Unidas para a Europa, e pela Portaria n.º 207-A/2013, de 25 de junho, todos os diplomas na sua redação atual.
2. O Regulamento, na anterior redação do seu artigo 10.º, alínea c), proibia de forma absoluta o estacionamento no Parque de veículos alimentados a gás de petróleo liquefeito (GPL) e a gás natural comprimido (GNC), quando estes veículos podem estacionar em parques de estacionamento subterrâneos, mediante o cumprimento dos requisitos de segurança e da instalação dos componentes de GPL e GNC de acordo com as prescrições técnicas previstas na referida legislação.



CÂMARA MUNICIPAL DE MAFRA

- 3.** Assim, cumpre proceder a esta alteração, de forma a permitir o estacionamento no Parque aos veículos alimentados a GPL e a GNC que estejam em cumprimento dos dispositivos legais referidos, mantendo-se apenas a proibição em relação aos veículos que não obedeçam a tais requisitos.
- 4.** Nesta oportunidade, importa igualmente introduzir várias alterações de índole prática ao presente Regulamento, que, no decurso da experiência adquirida relativamente à utilização do Parque pelos seus utentes e à gestão realizada pelo Município de Mafra, se verificou serem adequadas e necessárias, designadamente circunscrevendo o regime de utilização do Parque de Estacionamento à cedência, a título precário, de lugares de estacionamento, titulada por contrato, celebrado entre o Município de Mafra e o utente.
- 5.** Os municípios dispõem de atribuições no domínio do equipamento urbano e dos transportes, nos termos, respetivamente, das alíneas a) e c) do n.º 2 do artigo 23.º do Anexo I à Lei n.º 75/2013, de 12 de setembro, na sua redação atual, diploma legal que aprovou o Regime Jurídico das Autarquias Locais;
- 6.** Compete à Câmara Municipal, nos termos das alíneas k), ee) e rr), do n.º 1 do artigo 33.º do Anexo I à Lei n.º 75/2013, de 12 de setembro, a elaboração e correspondente submissão a aprovação da Assembleia Municipal dos projetos de regulamentos externos; bem como gerir instalações, equipamentos e recursos físicos integrados no património do município ou colocados, por lei, sob administração municipal; e ainda deliberar sobre o estacionamento de veículos nas vias públicas e demais lugares públicos, respetivamente.
- 7.** Assim, a fim de dar cumprimento à Lei n.º 13/2013, de 31 de janeiro, ao Regulamento ECE/ONU n.º 67, da Comissão Económica das Nações Unidas para a Europa e à Portaria n.º 207-A/2013, de 25 de junho, todos os diplomas na sua redação atual, foi deliberado, em reunião ordinária da Câmara Municipal de 28 de janeiro de 2022, dar início ao procedimento referente à alteração do Regulamento Municipal do Parque de estacionamento Subterrâneo da Praça do Pelourinho – Mafra, pelo que os interessados, querendo, podiam ter-se constituído como tal no procedimento e apresentar as suas sugestões, no prazo de 10 dias úteis a contar da data da publicitação do início do procedimento no sítio institucional da Câmara Municipal de Mafra, na Internet (cf. Edital n.º 107/2022, de 17 de fevereiro de 2022), as quais deveriam ser formuladas, por escrito, até ao final do mencionado prazo, através de requerimento dirigido ao Presidente da Câmara Municipal de Mafra, de acordo com o disposto no n.º 1 do artigo 98.º do Código do Procedimento Administrativo, aprovado em Anexo ao Decreto-Lei n.º 4/2015, de 7 de janeiro, na sua redação atual.



CÂMARA MUNICIPAL DE MAFRA

8. E, decorrido aquele prazo, e apesar da ampla divulgação, não se constituíram quaisquer interessados nem foram apresentadas quaisquer sugestões.
9. Nos termos do artigo 101.º, n.º 1 do Código do Procedimento Administrativo, não se tendo verificado a ocorrência da situação prevista na alínea c) do n.º 3 do artigo 100.º do mesmo diploma, nem se verificando que a natureza da matéria em causa o justificasse, é dispensada a submissão do projeto de regulamento a consulta pública.
10. Assim, após o cumprimento do disposto no artigo 98.º e seguintes do Código do Procedimento Administrativo, e ao abrigo das disposições conjugadas do n.º 7 do artigo 112.º e do artigo 241.º, ambos da Constituição da República Portuguesa, com as alíneas k), ee) e rr), do n.º 1, do artigo 33.º do Anexo I à Lei n.º 75/2013, de 12 de setembro, na sua redação atual, vem a Câmara Municipal elaborar o Projeto de Alteração ao Regulamento Municipal do Parque de Estacionamento Subterrâneo da Praça do Pelourinho - Mafra, com a redação integral constante do documento em anexo, para posteriormente ser submetido, nos termos da alínea g) do n.º 1 do artigo 25.º do Anexo I à Lei n.º 75/2013, de 12 de setembro, na sua redação atual, à aprovação da Assembleia Municipal de Mafra, sob proposta da Câmara Municipal.

- Atenta a desatualização do Regulamento Municipal do Parque de Estacionamento Subterrâneo da Praça do Pelourinho, em Mafra, relativamente à legislação em vigor no âmbito do estacionamento em parques subterrâneos de veículos alimentados a gás de petróleo liquefeito (GPL) e gás natural comprimido (GNC), verifica-se a necessidade de proceder à alteração do Regulamento no que respeita a este tema, de forma a permitir o estacionamento aos referidos veículos, quando estes se encontrem em cumprimento dos dispositivos legais aplicáveis para o efeito, mantendo-se apenas a proibição em questão aos veículos que não obedecem a tais requisitos.

- Importa igualmente introduzir várias alterações de índole prática ao presente Regulamento, que, no decurso da experiência adquirida relativamente à utilização do Parque pelos seus utentes e à gestão realizada pelo Município de Mafra, se verificou serem adequadas e necessárias, designadamente circunscrevendo o regime de utilização do Parque de Estacionamento à cedência, a título precário, de lugares de estacionamento, titulada por contrato, celebrado entre o Município de Mafra e o utente.

- Termos em que, salvo melhor entendimento de V. Exa., **propõe-se**, que a Câmara Municipal, ao abrigo das disposições conjugadas do n.º 7 do artigo 112.º e no artigo 241.º, ambos da Constituição da República Portuguesa, com o artigo 4.º da Lei n.º 13/2013, de



CÂMARA MUNICIPAL DE MAFRA

31 de janeiro, na sua redação atual, e com as alíneas a) e c) do n.º 2 do artigo 23.º e alíneas k), ee) e rr), do n.º 1, do artigo 33.º do Anexo I à Lei n.º 75/2013, de 12 de setembro, na sua redação atual, delibere submeter à aprovação da Assembleia Municipal o projeto de Alteração ao Regulamento Municipal do Parque de Estacionamento Subterrâneo da Praça do Pelourinho – Mafra, de acordo com o documento em anexo, que se dá como integralmente reproduzido para todos os efeitos legais..

É o que me cumpre informar

E submeter à Consideração Superior

Mafra, 27 de abril de 2022

Márcia Cruz

PROJETO DE ALTERAÇÃO AO REGULAMENTO MUNICIPAL DO PARQUE DE ESTACIONAMENTO SUBTERRÂNEO DA PRAÇA DO PELOURINHO - MAFRA

Nota Justificativa

A necessidade de alteração do presente Regulamento verificou-se no âmbito concreto do estacionamento no Parque de veículos alimentados a gás de petróleo liquefeito (GPL) e gás natural comprimido (GNC), de forma a ser dado cumprimento ao estipulado pela Lei n.º 13/2013, de 31 de janeiro, pelo Regulamento ECE/ONU n.º 67, da Comissão Económica das Nações Unidas para a Europa, e pela Portaria n.º 207-A/2013, de 25 de junho, todos os diplomas na sua redação atual.

O Regulamento, na anterior redação do artigo 10.º, alínea c), proibia de forma absoluta o estacionamento no Parque de veículos alimentados a gás de petróleo liquefeito (GPL) e a gás natural comprimido (GNC), quando estes veículos podem estacionar em parques de estacionamento subterrâneos, mediante o cumprimento dos requisitos de segurança e da instalação dos componentes de GPL e GNC de acordo com as prescrições técnicas previstas na referida legislação.

Assim, cumpre proceder a esta alteração, de forma a permitir o estacionamento no Parque aos veículos alimentados a GPL e a GNC que estejam em cumprimento dos dispositivos legais referidos, mantendo-se apenas a proibição em relação aos veículos que não obedeçam a tais requisitos.

Nesta oportunidade, importa igualmente introduzir várias alterações de índole prática ao presente Regulamento, que, no decurso da experiência adquirida relativamente à utilização do Parque pelos seus utentes e à gestão realizada pelo Município de Mafra, se verificou serem adequadas e necessárias, designadamente circunscrevendo o regime de utilização do Parque de Estacionamento à cedência, a título precário, de lugares de estacionamento, titulada por contrato, celebrado entre o Município de Mafra e o utente.

Compete à Câmara Municipal, nos termos das alíneas k), ee) e rr), do n.º 1 do artigo 33.º do Anexo I à Lei n.º 75/2013, de 12 de setembro, na sua redação atual, diploma legal que aprovou o Regime Jurídico das Autarquias Locais, a elaboração e correspondente submissão a aprovação da Assembleia Municipal dos projetos de regulamentos externos; gerir instalações, equipamentos e recursos físicos integrados no património do município ou colocados, por lei, sob administração municipal; e deliberar sobre o estacionamento de veículos nas vias públicas e demais lugares públicos, respetivamente.

Assim, a fim de dar cumprimento à Lei n.º 13/2013, de 31 de janeiro, ao Regulamento ECE/ONU n.º 67, da Comissão Económica das Nações Unidas para a Europa e à Portaria n.º 207-A/2013, de 25 de junho, todos os diplomas na sua redação atual, foi deliberado, em reunião ordinária da Câmara Municipal de 28 de janeiro de 2022, dar início ao procedimento referente à alteração do Regulamento Municipal do Parque de estacionamento Subterrâneo da Praça do Pelourinho – Mafra, pelo que os interessados, querendo, podiam ter-se constituído como tal no procedimento e apresentar as suas sugestões, no prazo de 10 dias úteis a contar da data da publicitação (cf. Edital n.º 107/2022, de 17 de fevereiro de 2022) do início do procedimento no sítio institucional da Câmara Municipal de Mafra, na Internet, as quais deveriam ser formuladas, por escrito, até ao final do mencionado prazo, através de requerimento dirigido ao Presidente

da Câmara Municipal de Mafra, de acordo com o disposto no n.º 1 do artigo 98.º do Código do Procedimento Administrativo, aprovado em Anexo ao Decreto-Lei n.º 4/2015, de 7 de janeiro, na sua redação atual.

E, decorrido aquele prazo, e apesar da ampla divulgação, não foram apresentadas quaisquer sugestões.

Assim, após o cumprimento do disposto no artigo 98.º e seguintes do Código do Procedimento Administrativo, aprovado em anexo ao Decreto-Lei n.º 4/2015, de 7 de janeiro, na sua redação atual, e ao abrigo das disposições conjugadas do n.º 7 do artigo 112.º e do artigo 241.º, ambos da Constituição da República Portuguesa, com as alíneas k), ee) e rr), do n.º 1, do artigo 33.º do Anexo I à Lei n.º 75/2013, de 12 de setembro, na sua redação atual, vem a Câmara Municipal elaborar o Projeto de Alteração ao Regulamento Municipal do Parque de Estacionamento Subterrâneo da Praça do Pelourinho – Mafra, com a redação integral seguinte, para posteriormente ser submetido, nos termos da alínea g) do n.º 1 do artigo 25.º do Anexo I à Lei n.º 75/2013, de 12 de setembro, na sua redação atual, à aprovação da Assembleia Municipal de Mafra, sob proposta da Câmara Municipal:

Artigo 1.º

Alteração ao Regulamento Municipal do Parque de Estacionamento Subterrâneo da Praça do Pelourinho de Mafra

Os artigos 1.º a 18.º do Regulamento Municipal do Parque de Estacionamento Subterrâneo da Praça do Pelourinho de Mafra passam a ter a seguinte redação:

CAPÍTULO I Disposições gerais

Artigo 1.º Objeto

- 1 - O presente Regulamento estabelece as regras de utilização e funcionamento do Parque de Estacionamento Subterrâneo da Praça do Pelourinho de Mafra, também designado por Parque ou Parque de Estacionamento.
- 2 - Apenas podem ser parqueados no recinto veículos automóveis ligeiros e motociclos simples ou com *side-car*.
- 3 - Não é permitida a entrada a qualquer tipo de atrelados e autocaravanas.

Artigo 2.º Horário de funcionamento

- 1 - O Parque funciona 24 horas por dia, todos os dias do ano, salvo em situações excecionais e devidamente fundamentadas, decididas pelo Presidente da Câmara Municipal.
- 2 - Eventualmente, sempre que a situação o exigir, nomeadamente se for necessário proceder a reparações no interior do Parque ou, ainda, em casos fortuitos ou de força maior, pode ser

determinado o encerramento temporário, total ou parcial, do Parque, sendo afixado aviso prévio, sempre que possível, nas situações de previsibilidade de encerramento do Parque, com a antecedência de 24 horas, ou de 48 horas, no caso de o encerramento se verificar ao domingo, em local visível.

Artigo 3.º

Limite de velocidade

No interior do Parque de Estacionamento não pode ser excedida a velocidade máxima de 20 km/h.

CAPÍTULO II

Taxa

Artigo 4.º

Taxa

A taxa mensal a cobrar aos utentes, pela utilização do Parque de Estacionamento, consta da tabela de taxas em vigor no Município de Mafra, que é atualizada anualmente.

Artigo 5.º

Pagamento de taxas

O pagamento das taxas é efetuado mensalmente, em conformidade com o montante constante da fatura com a referência Multibanco emitida e fornecida, para o efeito, pelo Município.

CAPÍTULO III

Regime de utilização do Parque

Artigo 6.º

Cedência de espaços a título precário

1 - Os espaços do Parque de Estacionamento que integrem lugares de estacionamento são objeto de cedência de utilização, a título precário, titulada por contrato, celebrado entre o Município de Mafra e o utente.

2. Podem ser utentes, para os fins constantes do presente Regulamento pessoas singulares com residência ou que exerçam a sua atividade profissional no concelho de Mafra, bem como pessoas coletivas com sede no mesmo concelho, cabendo a prova da condição invocada aos respetivos titulares.

3 - A cada contrato de cedência de utilização de lugares de estacionamento pode corresponder:

- a) O número máximo de três veículos automóveis, em alternância no lugar de parqueamento, devidamente identificados pela sua matrícula, da propriedade do titular, ora utente, ou cujo titular disponha de outro título jurídico que evidencie que deles possa dispor, para este efeito; ou
- b) O número máximo de três veículos motociclos/ciclomotor, em simultâneo, devidamente identificados pela sua matrícula, da propriedade do titular, ora utente, ou cujo titular disponha de outro título jurídico que evidencie que deles possa dispor, para

este efeito, desde que não excedam as medidas do lugar de estacionamento, e não causem qualquer incómodo aos restantes utentes.

4 - O lugar de estacionamento não pode ser utilizado por veículos diferentes daqueles para o qual o contrato foi celebrado, nem para fim diferente do previsto no n.º 2 do artigo 1.º do presente Regulamento.

5 - Sem prejuízo do disposto no número anterior, a alteração da(s) viatura(s) constante(s) no contrato, carece de requerimento prévio, por escrito, por parte do titular, com a antecedência mínima, salvo motivo atendível, de 5 (cinco) dias, para efeitos de celebração de adenda ao(s) contrato(s) celebrado(s), caso a pretensão seja autorizada.

6 - Cada titular (pessoa singular ou pessoa coletiva) poderá celebrar um contrato de cedência de utilização tendo por objeto mais do que 1 (um) lugar de estacionamento, até um limite máximo de 5 (cinco) lugares de estacionamento por titular.

7 - Caso um titular pretenda celebrar um contrato de cedência de utilização para um número de lugares de estacionamento superior ao limite máximo previsto no número anterior, o titular deverá, para o efeito, dirigir um requerimento ao Presidente da Câmara Municipal, no qual expõe os motivos da sua pretensão, sendo o mesmo objeto de decisão atendendo às circunstâncias concretas da situação em causa.

Artigo 7.º

Cartão

Após a assinatura do contrato de cedência de utilização, é entregue ao utente um cartão que identifica o respetivo titular e do qual o mesmo deve ser portador, a fim de poder aceder ao Parque de Estacionamento.

Artigo 8.º

Cessação do contrato de cedência de utilização

1 - O Município pode opor-se à renovação automática do contrato, comunicando a sua oposição ao utente com aviso prévio de 10 dias úteis relativamente à data da produção de efeitos e ressarcindo-o do montante da taxa que o mesmo haja pago antecipadamente sem a correspondente utilização, se aplicável.

2 - Um eventual pedido de denúncia do contrato deve ser solicitado pelo utente com o prazo mínimo de 10 (dez) dias úteis, relativamente ao final do mês em curso, a fim de produzir efeitos a partir do mês subsequente.

3 - O direito de ocupar o lugar de estacionamento, caduca:

- a) Por morte do titular do contrato;
- b) Por extinção da sociedade, no caso de o titular ser pessoa coletiva;
- c) Por falta de pagamento das taxas devidas, durante dois meses consecutivos.

CAPÍTULO IV

Fiscalização

Artigo 9.º Fiscalização

A fiscalização do cumprimento das disposições do presente Regulamento é exercida por agentes de fiscalização ou trabalhadores, designados para o efeito, devidamente identificados.

Artigo 10.º Atribuições

Compete aos agentes de fiscalização ou trabalhadores, designados para o efeito, relativamente à utilização do Parque de Estacionamento:

- a) Esclarecer os utentes sobre as normas estabelecidas no presente Regulamento;
- b) Zelar pelo cumprimento do presente Regulamento e participar qualquer incumprimento contratual ou regulamentar verificados;
- c) Desencadear as ações necessárias para a eventual remoção dos veículos em incumprimento.

CAPÍTULO V Infrações

Artigo 11.º Estacionamento proibido

1 - No Parque é proibido estacionar:

- a) Veículos destinados a venda de quaisquer artigos ou a publicidade de qualquer natureza;
- b) Veículos de categorias diferentes daquelas previstas no n.º 2 do artigo 1.º;
- c) Veículos alimentados a gás de petróleo liquefeito (GPL) e a gás natural comprimido (GNC).

2 - Excetua-se ao disposto na alínea c) do número anterior, os veículos alimentados a gás de petróleo liquefeito (GPL) e a gás natural comprimido (GNC) que, nos termos dos artigos 3.º e 4.º, n.º 1 da Lei n.º 13/2013, de 31 de janeiro, garantam um nível de segurança adequado e cujos componentes tenham sido aprovados e instalados de acordo com as prescrições técnicas constantes do Regulamento ECE/ONU n.º 67 e da Portaria n.º 207-A/2013, de 25 de junho, na sua redação atual.

3 – Para demonstração de cumprimento do estipulado no número anterior, todos os utentes que pretendam proceder ao estacionamento de tais veículos estão sujeitos à apresentação e verificação, pelos agentes de fiscalização, dos seguintes documentos:

- a) Certificado de inspeção técnica extraordinária, com anotação de que a instalação cumpre as prescrições técnicas constantes do Regulamento ECE/ONU n.º 67 ou n.º 110 da Comissão Económica das Nações Unidas para a Europa, consoante se trate de GPL ou GNC, respetivamente;
- b) Vinheta identificadora afixada no para-brisas, de acordo com o modelo 1 definido no n.º 1 do anexo I da Portaria n.º 196-B/2015, de 2 de julho;

- c) Dístico identificador afixado à retaguarda, de acordo com o modelo 2 definido no n.º 2 do anexo I da Portaria n.º 207-A/2013, de 25 de junho;
- d) Certificado de matrícula, com referência de que a instalação GPL está conforme o Regulamento ECE/ONU n.º 67 da Comissão Económica das Nações Unidas para a Europa.

Artigo 12.º

Estacionamento indevido ou abusivo

1- Um veículo será considerado abusivamente estacionado se o seu estacionamento se prolongar por um período igual ou superior a 30 dias, sem que o respetivo utente proceda ao pagamento do montante das taxas correspondentes, reservando-se o Município a proceder à sua remoção quando o titular, notificado para o realizar, não o diligenciar no prazo fixado para o efeito, sendo-lhe imputados os respetivos custos, de remoção e depósito.

2 - Em caso de perturbação grave, designadamente quando os veículos estejam estacionados em local não destinado ao estacionamento, poderá ser determinada a imediata remoção do veículo infrator, com imputação dos custos ao titular ou infrator.

Artigo 13.º

Atos ilícitos praticados sobre os equipamentos

É proibido destruir, danificar, desfigurar ou tornar não utilizáveis os equipamentos instalados.

Artigo 14.º

Utilização abusiva

1 - O Parque está unicamente reservado ao estacionamento de veículos, sendo expressamente interditas:

- a) A lavagem de veículos e motociclos;
- b) Qualquer operação de manutenção ou reparação de veículos dentro do Parque, salvo se for indispensável à respetiva remoção ou tratando-se de avarias de fácil reparação, esta permitir o prosseguimento da marcha;
- c) Quaisquer transações, negociações, desempacotamento ou venda de objetos, e fixação e distribuição de folhetos ou outra forma de publicidade, salvo se com autorização expressa do Presidente da Câmara;
- d) O depósito, na área do Parque, de lixo ou objetos, qualquer que seja a sua natureza;

2 - O acesso de animais só é permitido desde que sejam respeitadas as regras de higiene e segurança.

CAPÍTULO VI

Incumprimento e Sanções

Artigo 15.º

Regime aplicável

Sem prejuízo da responsabilidade civil ou penal que ao caso couber, o incumprimento ao disposto no presente Regulamento é sancionado nos termos previstos no contrato e da

legislação em vigor, designadamente no Código da Estrada e da respetiva legislação complementar.

CAPÍTULO VII **Responsabilidade dos utentes**

Artigo 16.º **Princípio geral**

1 - O estacionamento e a circulação no Parque são da **exclusiva** responsabilidade dos utentes, nas condições constantes da legislação vigente.

2 - O estacionamento titulado por contrato, de veículos no Parque, na forma prevista no presente Regulamento, tem natureza administrativa, não constituindo qualquer contrato privado de guarda ou proteção de bens, designadamente, não constitui contrato de depósito nem das viaturas nem dos objetos existentes no seu interior.

3 - O Município de Mafra não é responsável pelos danos ocasionados por terceiros, seja qual for a sua causa, em pessoas, veículos estacionados ou em circulação no Parque, nem pelo furto ou roubo de qualquer veículo no Parque, ou dos respetivos acessórios, ou ainda de outros objetos existentes no interior ou no exterior dos veículos.

4 - Os condutores são responsáveis pelos acidentes e prejuízos que provoquem, nomeadamente, por inabilidade, incêndio, negligência ou por qualquer outra causa.

CAPÍTULO VIII **Disposições finais**

Artigo 17.º **Dúvidas e Omissões**

As lacunas, omissões ou dúvidas de interpretação e integração de lacunas suscitadas na aplicação das disposições do presente Regulamento serão preenchidas ou resolvidas pelo Presidente da Câmara Municipal, atentas as normas do Código da Estrada e a legislação complementar em vigor.

Artigo 18.º **Entrada em vigor**

O presente Regulamento entra em vigor **no dia seguinte ao da respetiva publicitação**, nos termos legalmente exigidos.



MINUTA

(n.º 3 do artigo 57.º do Anexo I à Lei n.º 75/2013, de 12 de setembro, na sua redação atual)

ps

**DEPARTAMENTO DE ADMINISTRAÇÃO GERAL
DIVISÃO DE ASSUNTOS JURÍDICOS**

REUNIÃO DE 2022/05/20

ASSUNTO: 1.7 - Projeto de Alteração ao Regulamento de Trânsito do Município de Mafra

INFORMAÇÕES/PARECERES: Presente, em anexo, informação elaborada na Divisão de Assuntos Jurídicos, datada de 13 de maio corrente, relativa ao assunto em epígrafe, que mereceu Despacho de concordância da Chefe de Divisão de Assuntos Jurídicos e da Diretora do Departamento de Administração Geral, ambos de 16 de maio corrente.-----

DELIBERAÇÃO: Atenta a informação prestada, que se dá por integralmente reproduzida, para todos os efeitos legais, a Câmara Municipal deliberou, ao abrigo do disposto no n.º 7 do artigo 112.º e no artigo 241.º, ambos da Constituição da República Portuguesa, atentas as disposições conjugadas do n.º 1, do artigo 98.º do Código do Procedimento Administrativo, das alíneas k), ee), qq) e rr) do n.º 1, do artigo 33.º do Anexo I à Lei n.º 75/2013, de 12 de setembro, na sua redação atual, e do artigo 50.º, n.º 1, alínea h) do Código da Estrada, na sua versão atual, e após o início do procedimento ter sido publicitado na Internet, no sítio institucional desta Câmara Municipal, com a indicação do órgão que decidiu desencadear o procedimento, da data em que o mesmo se iniciou, do seu objeto e da forma de constituição de interessados e de apresentação de contributos, nos termos estipulados no n.º 1 do artigo 98.º do Código do Procedimento Administrativo, sem que, decorrido o prazo concedido para o efeito, tenha ocorrido a constituição de interessados no procedimento e a apresentação de quaisquer contributos, tendo-se acautelado, dessa forma, a audiência dos interessados, não se justificando a submissão a consulta pública, pelas razões acima invocadas, concordar com o "Projeto de Alteração ao Regulamento de Trânsito do Município de Mafra", anexo à aludida informação, e propor à Assembleia Municipal a aprovação do mesmo -----

Esta deliberação foi aprovada por: Unanimidade / ~~Maioria~~ -----

Votos a favor: *DE TODOS OS S. S. S. VENEZIANA, LOURENÇO E DA SA. PRESIDENTE*

Votos contra: -----

Abstenções: -----

Declarações de voto: -----

ASSINATURAS:

[Handwritten signature]

[Handwritten signature]

[Handwritten signature]

[Handwritten signature]





CÂMARA MUNICIPAL DE MAFRA

PARECER

DESPACHO

...../...../.....

O(A) Vereador(a),

concordo com o parecer
deferido

16.5.2022

O(A) Diretor(a) de Departamento, *mafra*.

Submeto a informação elaborada, com a
qual concordo, à Consideração Superior
15.5.2022

O(A) Chefe de Divisão

Barbara de Sousa, CDAT

A reunião

17.5.22

O Presidente da Câmara,

(Hélder Sousa Silva)

INFORMAÇÃO Interno/2022/7028

ASSUNTO: Projeto de alteração ao Regulamento de Trânsito do Município de Mafra

1. Considerando a necessidade de proceder a uma revisão do Regulamento de Trânsito do Município de Mafra em vigor, com o intuito de prever um regime de estacionamento de duração limitada na Vila da Malveira, nomeadamente na Av. José Batista Antunes, na Alameda Prof. Dr. Leite Pinto, no Largo Marcelino Simões, na Rua Dr. Mário Madeira, na Rua 1.º de Maio, na Rua Professor Armando Lucena, no Largo da Feira e na Rua Carlos Purificação de Sousa, porquanto a conclusão da requalificação do Largo da Feira e vias envolventes na Malveira e a necessidade de proporcionar melhores condições de estacionamento nessas vias, tornam imprescindível a implementação de medidas que contribuam para uma maior rotatividade na ocupação dos lugares de estacionamento, possibilitando aos seus utentes uma maior probabilidade de encontrar um lugar de estacionamento, sendo que a taxação da zona de estacionamento é uma das medidas mais eficazes para promover essa rotatividade, pelo desincentivo que gera, na utilização dos bens públicos, a Câmara Municipal deliberou, na reunião de 4 de abril de 2022, «ao abrigo



CÂMARA MUNICIPAL DE MAFRA

das disposições conjugadas do n.º 1, do artigo 98.º do Código do Procedimento Administrativo, na sua redação atual, com as alínea k), qq) e rr) do n.º 1, do artigo 33.º do Anexo I à Lei n.º 75/2013, de 12 de setembro, na sua redação atual, e do artigo 50.º, n.º 1, alínea h) do Código da Estrada, na sua versão atual, iniciar o procedimento referente à alteração do Regulamento de Trânsito do Município de Mafra, (...) podendo os interessados, querendo, constituir-se como tal no procedimento e apresentar as suas sugestões, no prazo de 10 dias úteis a contar da data da publicitação do início do procedimento no sítio institucional da Câmara Municipal de Mafra, na Internet, as quais deverão ser formuladas, por escrito, até ao final do mencionado prazo, através de requerimento dirigido ao Presidente da Câmara Municipal de Mafra».

2. Seguidamente, em 22 de abril de 2021, foi publicitado, na *Internet*, no sítio institucional desta Câmara Municipal (www.cm-mafra.pt), através do Edital n.º 134/2022, assinado pelo Senhor Presidente da Câmara Municipal, em 11 de abril de 2022, o início do procedimento de alteração do mencionado Regulamento, constando do aludido Edital, tal como determina o artigo 98.º do Código do Procedimento Administrativo (CPA), aprovado em anexo ao Decreto-Lei n.º 4/2015, de 7 de janeiro, na sua redação atual, a indicação do órgão que decidiu desencadear o procedimento, a data em que o mesmo se iniciou, o seu objeto e a forma de constituição como interessados e de apresentação de contributos.
3. Assim, foi concedido o prazo de 10 dias úteis para que os interessados, querendo, pudessem constituir-se como tal no procedimento e apresentar, por escrito, até ao final do mencionado prazo, através de requerimento dirigido ao Presidente da Câmara Municipal de Mafra, as suas sugestões para a elaboração do mencionado projeto de alteração regulamentar.
4. Decorrido tal prazo, cujo término ocorreu em 4 de maio de 2022, apurou-se, junto da Secção de Apoio aos Órgãos Autárquicos, da Divisão de Assuntos Jurídicos, que não ocorreu a constituição de interessados no procedimento, nem a apresentação de quaisquer contributos.
5. Segundo dispõe o n.º 1 do artigo 101.º do CPA, quando a natureza da matéria o justifique, o órgão competente deve submeter o projeto a consulta pública.
6. No entanto, tendo presente a circunstância de não ter ocorrido a constituição de interessados no procedimento, nem a apresentação de quaisquer contributos,



CÂMARA MUNICIPAL DE MAFRA

apesar da ampla divulgação que foi dada à proposta de alteração em causa, afigura-se, ressalvando melhor opinião, que não se justificará a submissão a consulta pública do projeto de alteração regulamentar em apreço, ao que acresce que o regime que ora se pretende estender aos arruamentos em apreço é, *mutatis mutandis*, o já aplicável às demais zonas de estacionamento de duração limitada existentes no Município de Mafra, assaz conhecidas, nas suas regras, pelos utilizadores.

Nestes termos, **propõe-se, salvo melhor entendimento de V. Exa., que**, ao abrigo do disposto no n.º 7 do artigo 112.º e no artigo 241.º, ambos da Constituição da República Portuguesa, atentas as disposições conjugadas do n.º 1, do artigo 98.º do Código do Procedimento Administrativo, das alíneas k), ee), qq) e rr) do n.º 1, do artigo 33.º do Anexo I à Lei n.º 75/2013, de 12 de setembro, na sua redação atual, e do artigo 50.º, n.º 1, alínea h) do Código da Estrada, na sua versão atual, e após o início do procedimento ter sido publicitado na *Internet*, no sítio institucional desta Câmara Municipal, com a indicação do órgão que decidiu desencadear o procedimento, da data em que o mesmo se iniciou, do seu objeto e da forma de constituição de interessados e de apresentação de contributos, nos termos estipulados no n.º 1 do artigo 98.º do Código do Procedimento Administrativo, sem que, decorrido o prazo concedido para o efeito, tenha ocorrido a constituição de interessados no procedimento e a apresentação de quaisquer contributos, tendo-se acautelado, dessa forma, a audiência dos interessados, não se justificando a submissão a consulta pública, pelas demais razões *supra* invocadas, **a Câmara Municipal delibere concordar com o "Projeto de Alteração ao Regulamento de Trânsito do Município de Mafra", em anexo à presente informação, e propor à Assembleia Municipal a aprovação do mesmo.**

Mafra, em 13 de maio de 2022

À Consideração Superior

O Técnico Superior

(Diogo Santos)

PROJETO DE REGULAMENTO DE TRÂNSITO DO MUNICÍPIO DE MAFRA

NOTA JUSTIFICATIVA

A conclusão da requalificação do Largo da Feira e vias envolventes na Malveira, nomeadamente na Avenida José Batista Antunes, na Alameda Prof. Dr. Leite Pinto, no Largo Marcelino Simões, na Rua Dr. Mário Madeira, na Rua 1.º de Maio, na Rua Professor Armando Lucena, no Largo da Feira e na Rua Carlos Purificação de Sousa e a necessidade de proporcionar melhores condições de estacionamento nessas vias, tornam imprescindível a implementação de medidas que contribuam para uma maior rotatividade na ocupação dos lugares de estacionamento, possibilitando aos seus utentes uma maior probabilidade de encontrar um lugar de estacionamento. Neste sentido, a taxaçoão da zona de estacionamento é uma das medidas mais eficazes para promover essa rotaçoão.

Compete à Câmara Municipal, nos termos das alíneas k), ee), qq) e rr), do n.º 1 do artigo 33.º do Anexo I à Lei n.º 75/2013, de 12 de setembro, na sua redação atual, diploma legal que aprovou, entre outros, o Regime Jurídico das Autarquias Locais, a elaboração e correspondente submissão a aprovação da Assembleia Municipal dos projetos de regulamentos externos; criar, construir e gerir instalações, equipamentos, serviços, redes de circulação, de transportes, de energia, de distribuição de bens e recursos físicos integrados no património do município ou colocados, por lei, sob administração municipal; administrar o domínio público municipal e deliberar sobre o estacionamento de veículos nas vias públicas e demais lugares públicos, respetivamente.

Nestes termos, em face do que antecede e constatando-se que, decorrido o prazo de 10 dias úteis, concedido aos interessados, para efeitos do disposto no artigo 98.º do Código do Procedimento Administrativo, na sua redação atual, através do Edital n.º 134/2022, assinado pelo Senhor Presidente da Câmara Municipal, em 11 de abril de 2022, publicitado na página da internet

da Câmara Municipal, em 22 de abril de 2022, para que se constituíssem como tal no procedimento de alteração ao aludido regulamento, não foi apresentada qualquer solicitação nesse sentido, nem concomitantemente foram apresentados quaisquer contributos, pese embora a ampla divulgação que foi dada à proposta de alteração em causa, e no uso da competência prevista pelos artigos 112.º, n.º 7 e 241.º da Constituição da República Portuguesa, conferida pelas alíneas k), ee), qq) e rr) do n.º 1 do artigo 33.º, do Anexo I, da Lei n.º 75/2013, de 12 de setembro, no artigo 50.º, n.º 1, al. h) do Código da Estrada, na sua versão atual, veio a Assembleia Municipal, em sessão ordinária de *** de fevereiro de 2021, sob proposta da Câmara Municipal, após o cumprimento do disposto nos artigos 98.º e ss. do Código do Procedimento Administrativo, aprovar a seguinte alteração ao regulamento:

Artigo 1.º

Alteração ao Regulamento de Trânsito do Município de Mafra

Os artigos 21.º e 22.º do Regulamento de Trânsito do Município de Mafra, e Anexos, passam a ter a seguinte redação:

CAPÍTULO III

Estacionamento de duração limitada

Artigo 21.º

Campo de aplicação

1 - As zonas de estacionamento de duração limitada criadas pela Câmara Municipal são as seguintes:

a) Vila de Mafra – Zona 1;

b) *Vila de Mafra – Zona 2 – Parque de Estacionamento do Edifício dos Paços do Concelho;*

c) *Vila da Ericeira – Zona 1 - Largo dos Condes e Rua Prudêncio Franco da Trindade;*

d) *Vila da Ericeira – Zona 2 – Parque da Av. dos Bombeiros Voluntários;*

e) *Vila da Malveira – Zona 1*

2 - A zona de estacionamento referida na alínea a) do número anterior compreende a parte ou o todo das seguintes vias/ruas e locais, de acordo com a planta de localização, identificada como Anexo I, do presente regulamento:

a) *Alameda da EPI;*

b) *Av. 25 de Abril;*

c) *Largo da Boavista;*

d) *Largo do Conde Ferreira;*

e) *Largo General Humberto Delgado;*

f) *Largo Ilha da Madeira;*

g) *Rua do Canal;*

h) *Rua dos Bombeiros Voluntários de Mafra;*

i) *Rua José Elias Garcia;*

j) *Rua Serafim da Paz Medeiros;*

k) *Rua Serpa Pinto*

l) *Rua Victor Cordon;*

m) Travessa da Cameleira;

n) Terreiro D. João V;

3 - A zona de estacionamento referida na alínea b) do n.º 1 compreende todo o estacionamento do edifício dos Paços de Concelho, em Mafra, de acordo com a planta de localização, identificada como Anexo II, do presente regulamento.

4 - A zona de estacionamento referida na alínea c) do n.º 1 situa-se no Largo dos Condes e na Rua Prudêncio Franco da Trindade, na Vila da Ericeira, conforme anexo III, do presente regulamento

5 - A zona de estacionamento referida na alínea d) do n.º 1 situa-se na Av. dos Bombeiros Voluntários, conforme Anexo IV, do presente regulamento.

6 - A zona de estacionamento referida na alínea e) do n.º 1 compreende a parte ou o todo das seguintes ruas e zonas da Vila da Malveira, de acordo com a planta de localização, identificada como Anexo V, do presente regulamento:

a) Av. José Batista Antunes;

b) Largo Marcelino Simões;

c) Rua Dr. Mário Madeira;

d) Rua 1.º de Maio;

e) Rua Professor Armando Lucena;

f) Largo da Feira;

g) Rua Carlos Purificação de Sousa

h) Alameda Prof. Dr. Leite Pinto

7 - Poderão ser criadas outras zonas de estacionamento de duração limitada pela Câmara Municipal.

Artigo 22.º

Duração e condições do estacionamento

1 - A utilização da zona de estacionamento de duração limitada na Vila de Mafra – Zona 1 e na Vila da Malveira – Zona 1, fica sujeita às seguintes condições e horários:

a) De 2.ª a 6.ª feira: entre as 09h00 e as 19h00;

b) Aos sábados: entre as 09h00 e as 13h00;

c) Em dias de feriado nacional ou municipal o estacionamento é gratuito;

d) O período máximo de estacionamento nestas zonas é de duas horas, exceto no Largo General Humberto Delgado, na Alameda da EPI, na Avenida 25 de abril e no Terreiro D. João V, da Vila de Mafra, cuja limitação é de cinco horas.

2 – A utilização da zona de estacionamento de duração limitada na Vila de Mafra – Zona 2, fica sujeita às seguintes condições e horários:

a) De 2.ª a 6.ª feira: entre as 09h00 e as 17h00;

b) Em dias de feriado nacional ou municipal o estacionamento é gratuito;

c) O período máximo de estacionamento nesta zona é de duas horas, sendo os primeiros sessenta minutos gratuitos.

3 - A utilização do estacionamento de duração limitada na Vila da Ericeira – Zona 1 e Zona 2, fica sujeita às seguintes condições e horários:

a) De 1 de outubro a 31 de maio:

i) De 2.ª feira a sábado, no período compreendido entre as 9h00 e as 19h00;

ii) Domingos e feriados, entre as 9h00 e as 13h00.

b) De 1 de junho a 30 de setembro: Todos os dias, entre as 9h00 e as 19h00;

4 - O período máximo de estacionamento na Vila da Ericeira – Zona 1, é de cinco horas

5 - O período máximo de estacionamento na Vila da Ericeira – Zona 2, é de dez horas.

6 - A Câmara Municipal pode alterar os dias e os horários previstos no presente artigo, em situações devidamente fundamentadas.

7 - O estacionamento previsto n.º 1 do artigo 21.º fica sujeito à taxa aplicável, prevista na Tabela de Taxas do Município de Mafra, respeitante a estacionamento não reservado de veículos na via pública em zonas não concessionadas (fora de parques fechados) – por fração de 10 minutos.

Artigo 2.º

Entrada em vigor

A presente alteração entra em vigor no dia seguinte ao da respetiva publicitação nos termos legais.



Iniciativa Liberal

Declaração de voto

A Iniciativa Liberal pugna por um Estado menos interventivo na vida dos cidadãos, lutando por uma carga fiscal menos pesada e mais justa, com redução de impostos, de taxas e de taxinhas.

Num concelho que se caracteriza por ser um dos poucos com a taxa de IMI mais elevada do país o que, de acordo com as palavras do seu Presidente de Câmara, se destina a garantir aos munícipes infraestruturas de qualidade, verificamos que, sob o pretexto da rotatividade das viaturas estacionadas, se cria mais uma taxa para os malveirenses ou para quem visita a Malveira.

Caso o motivo fosse a rotatividade de estacionamento, os mesmos parquímetros que controlam o tempo com a aceitação de pagamento, também o fazem sem que tal seja necessário e, assim como a fiscalização será obrigatória para o cumprimento do prazo, também o seria no segundo caso.

Há mecanismos, parece não haver vontade do executivo camarário.

Numa altura em que os munícipes se vêem confrontados com taxas de inflação altíssimas, com aumentos das taxas de juro, com uma carga fiscal das mais elevadas da Europa, a Câmara Municipal resolve ir buscar mais dinheiro aos seus cidadãos contribuintes. Assim sendo, a Iniciativa Liberal não pode votar favoravelmente um regulamento que cria mais uma taxa no concelho. Daí o nosso voto contra a alteração deste documento regulamentar.

Mafra, 21 de Junho de 2022

O representante da IL na AMM

Carlos Nuno Gomes e Simões de Melo



MINUTA

(n.º 3 do artigo 57.º do Anexo I à Lei n.º 75/2013, de 12 de setembro, na sua redação atual)

B

**DEPARTAMENTO FINANCEIRO
DIVISÃO DE GESTÃO FINANCEIRA
UNIDADE ESTUDOS E PLANEAMENTO**

REUNIÃO DE 2022/06/17

ASSUNTO: 2.3. - Consolidação de Contas – Ano de 2021. -----

INFORMAÇÕES/PARECERES: Presente o despacho do Sr. Presidente da Câmara, exarado a 13 de junho de 2022, " Aprovo a consolidação de contas face à urgência da decisão a tomar, por forma a dar cumprimento ao disposto no n.º 2 do artigo 53.º do anexo I à Lei n.º 75/2013, de 12 de setembro", ínsito na Informação Interno 2022/8353, elaborada na Unidade de Estudos e Planeamento, sobre a qual recaiu o parecer de concordância de concordância da Chefe de Divisão de Gestão Financeira, datado de 9 de junho de 2022, bem como o despacho de concordância do Vereador Hugo Luís, de 13 de junho de 2022, devidamente instruído com o documento a que a mesma se refere. -----

DELIBERAÇÃO: A Câmara Municipal deliberou, nos termos e ao abrigo do disposto no n.º 3 do artigo 35.º do Anexo I à Lei n.º 75/2013, de 12 de setembro, na sua redação atual, ratificar o despacho do Sr. Presidente da Câmara Municipal, exarado a 13 de junho de 2022, que aprovou a consolidação de contas face à urgência da decisão a tomar, por forma a dar cumprimento ao disposto no n.º 2 do artigo 53.º do Anexo I à Lei n.º 75/2013, de 12 de setembro e, conseqüentemente, submetê-las à apreciação da Assembleia Municipal, atentas as disposições conjugadas do n.º 2 do artigo 76.º da Lei n.º 73/2013, de 3 de setembro, na sua atual redação e na alínea ccc) do n.º 1 do artigo 33.º do Anexo I à Lei n.º 75/2013, de 12 de setembro, na sua atual redação.--

Esta deliberação foi aprovada por: Unanimidade / Maioria. -----

Votos a favor: os Vereadores presentes e o Sr. Presidente -----

Votos contra: -----

Abstenções: -----

Declarações de voto: -----

ASSINATURAS:





CÂMARA MUNICIPAL DE MAFRA

PARECER

Concordo. Proposto que o assunto
seja remetido à reunião do
Órgão Executivo.

2022..06.../...13...

O Vereador,

Concordo com a presente informação
submetida à consideração Superior.

09/06/2022

A Chefe de Divisão,

DESPACHO

Aprovado a consolidação de contas para a
realização das decisões e formas, por forma a
cumprimento ao disposto no n.º 2 do Art.º 53
do Anexo I à Lei 75/2013.

A reunião para
ratificar

13/06/22

O Presidente da Câmara,

(Hélder Sousa Silva)

INFORMAÇÃO Interno/2022/8353

ASSUNTO: Consolidação de Contas - Ano de 2021

De acordo com o disposto no n.º 1 do art.º 75.º da Lei n.º 73/2013, de 3 de setembro sem prejuízo dos documentos de prestação de contas individuais previstos na lei, os municípios apresentam as contas consolidadas com as entidades detidas ou participadas.

Para os efeitos do n.º 2 do artigo 76.º da Lei n.º 73/2013, de 3 de setembro, os documentos de prestação de contas consolidadas respeitantes ao ano de 2021 são elaborados e aprovados, pelo órgão executivo, de modo a serem submetidos à apreciação do órgão deliberativo até ao mês de junho de 2022.

Deverá ainda remeter, ao Tribunal de Contas, os documentos já referidos em cumprimento da legislação em vigor.



CÂMARA MUNICIPAL DE MAFRA


Submete-se à consideração superior remeter os Documentos de Contas Consolidadas do ano de 2021 para aprovação do Órgão Executivo e respetiva apreciação do Órgão Deliberativo.

À Consideração Superior,

A Dirigente da Unidade de Estudos e Planeamento

Cândida Jacinto

(Cândida Jacinto)



2021

RELATÓRIO E CONTAS CONSOLIDADOS



Mafra

CÂMARA MUNICIPAL
DE MAFRA

ÍNDICE

RELATÓRIO ANUAL CONSOLIDADO	4
ENTIDADES INCLUÍDAS NO PERÍMETRO DE CONSOLIDAÇÃO	4
SUMÁRIO EXECUTIVO	12
BALANÇO CONSOLIDADO	15
DEMONSTRAÇÃO DOS RESULTADOS POR NATUREZAS CONSOLIDADOS.....	16
DEMONSTRAÇÃO DE FLUXOS DE CAIXA CONSOLIDADOS	17
DEMONSTRAÇÃO DAS ALTERAÇÕES NO PATRIMÓNIO LÍQ. CONSOLIDADO...	18
ANEXO ÀS DEMONSTRAÇÕES FINANCEIRAS CONSOLIDADAS.....	19
1. Referencial contabilístico e demonstrações financeiras	19
2. Entidades incluídas na consolidação	20
3. Entidades excluídas da consolidação	21
4. Entidades associadas contabilizadas pelo método da equivalência patrimonial..	21
5. Ent. associadas não contabilizadas pelo método de equivalência patrimonial	21
6. Entidades objecto de consolidação proporcional.....	21
7. Outras participações - Ent. não consolidadas e não incluídas nas notas 2 a 6.....	21
8. Número médio de trabalhadores ao serviço	22
9. Ativos intangíveis.....	22
10. Acordos de concessão de serviços: concedentes	23
11. Ativos fixos tangíveis	24
12. Locações.....	25
13. Custos de empréstimos obtidos	26
14. Propriedades de investimento	27
15. Inventários	28
16. Rendimento de transações com contraprestação	28
17. Rendimento de transações sem contraprestação	29
18. Provisões, passivos contingentes e ativos contingentes.....	30
19. Acontecimentos após a data de relato	31
20. Instrumentos financeiros	31
21. Benefícios dos empregados.....	32
22. Estado e outros entes públicos	33
23. Clientes, contribuintes e utentes	34
24. Outras contas a receber.....	35



25. Devedores por transferências e subsídios não reembolsáveis.....	35
26. Património/capital	35
27. Fornecedores	37
28. Outras contas a pagar.....	37
29. Credores por transferências e subsídios concedidos.....	37
30. Fornecimentos e serviços externos.....	38
31. Outros rendimentos e ganhos.....	38
32. Outros gastos e perdas.....	38
33. Gastos ou reversões de depreciações e amortizações.....	39
34. Juros e rendimentos similares obtidos	40
35. Juros e gastos similares suportados	40
36. Custo das mercadorias vendidas e das matérias consumidas	40
37. Trabalhos para a própria entidade.....	41
DEMONSTRAÇÕES ORÇAMENTAIS.....	42
Demonstração consolidada do desempenho orçamental	43
Demonstração consolidada de direitos e obrigações por natureza.....	44
OUTROS DOCUMENTOS	
Certificação Legal das Contas Consolidadas	
Relatório e Parecer do Auditor Externo das Contas Consolidadas	



- Relatório Anual Consolidado

RELATÓRIO ANUAL CONSOLIDADO

Apresentação

O Município de Mafra apresentou demonstrações financeiras consolidadas pela primeira vez em 31 de dezembro de 2010, conforme estabelecido inicialmente no n.º 1 do artigo 46.º da Lei n.º 2/2007, de 15 de janeiro de 2007, e posteriormente pelo n.º 1 do artigo 75.º da Lei n.º 73/2013, de 3 de setembro de 2013, regime financeiro das autarquias locais e das entidades intermunicipais em vigor.

As presentes demonstrações financeiras consolidadas são apresentadas de acordo com as Normas de Contabilidade Pública (NCP) expressas do Sistema de Normalização Contabilística para as Administrações Públicas (SNC-AP), designadamente no cumprimento da NCP 22 - Demonstrações Financeiras Consolidadas, publicado no Decreto-Lei n.º 192/2015, de 11 de setembro.

O perímetro de consolidação do Município de Mafra engloba as empresas municipais, MATADOURO Regional de Mafra, S.A., detida a 93,33%, GIATUL E.M. S.A., detida a 100% e Serviços Municipalizados de Água e Saneamento do Município de Mafra, detida a 100%.

Face ao exercício de 2020, o perímetro de consolidação da Câmara Municipal de Mafra não sofreu alterações.

A documentação a seguir apresentada explicita as orientações seguidas relativamente à elaboração das Contas consolidadas do Município de Mafra do exercício de 2021.

ENTIDADES INCLUÍDAS NO PERÍMETRO DE CONSOLIDAÇÃO

Município de Mafra

A norma de contabilidade de gestão NCP 27, estabelece os princípios para o desenvolvimento de um sistema de contabilidade de gestão que se destina a produzir informação relevante e analítica sobre gastos, e sempre que se justifique, sobre rendimentos e resultados, para satisfazer as necessidades de informação dos gestores e dirigentes públicos na tomada de decisões.

Na vertente interna a informação analítica produzida deve permitir apoiar os processos de elaboração de orçamentos, de planeamento e controle das atividades, de definição de preços

Relatório de Contas Consolidadas 2021



- Entidades Incluídas no Perímetro de Consolidação

e taxas bem como avaliar o desempenho das diversas atividades e determinar o impacto das decisões de gestão.

A reformulação de todo o sistema de contabilidade de gestão no âmbito da implementação da NCP 27 no presente ano, bem como a fase em que esta se encontra, impede a apresentação de valores comparativos como exercício anterior.

Nesse sentido, apresenta-se abaixo mapas detalhados de rendimentos e gastos de estrutura por natureza individuais do Município de Mafra.


Relatório e Contas Consolidados 2021



● Entidades Incluídas no Perímetro de Consolidação

MAPA DETALHADO DE GASTOS DE ESTRUTURA POR NATUREZA (excluindo diferenças de imputação) MDGE							2021
	TRF	CMVMC	FST	PESSOAL	AMORT	OUT	TOTAL
93 Estruturas Orgânicas / Contas auxiliares	6 982 173	0	24 167 164	18 590 471	15 695 743	953 354	66 388 905
931 Órgãos							
9311 Executivo	1 933	0	15 372	323 949	14 068	737	356 059
9312 Assembleia Municipal	1 750	0	0	23 315	0	0	25 066
932 Gabinetes e Serviços							
9321 Administração geral e finanças							
93211 Administração geral e Ass. Jurídicos	0	0	133 576	615 088	7 120 280	17 771	7 886 715
93212 Gestão financeira	1 736 767	0	145 375	611 833	111 592	318 332	2 923 899
93213 Recursos Humanos	8 938	0	188 478	4 172 418	3 391	2 716	4 375 941
93219 Direção e serviços comuns (DRH)	0	0	0	48 192	0	0	48 192
9322 Urbanismo Obras Municipais e Ambiente							
93221 Obras e manutenção	150 000	0	889 272	1 028 695	3 360 924	631	5 429 522
93222 Planeamento Territorial e Gestão Urbanística	0	0	114 448	518 794	1 636 613	15 218	2 285 073
93223 Ambiente, Espaços Urbanos e Rurais	38 081	0	5 695 149	1 050 088	491 505	565 260	7 840 084
93229 Direção e serviços comuns (DRH)	0	0	0	265 110	0	0	265 110
9323 Desenvolvimento Sócio Económico							
93231 Turismo	227 500	0	552 948	547 233	275 048	583	1 603 312
93232 Cultura	28 374	0	1 336 904	475 411	36 071	64	1 876 823
93233 Desporto	4 713	0	209 112	1 013 993	3 236	424	1 231 477
93234 Ação social e Apoio Institucional	4 456 631	0	269 999	373 207	27 617	1 324	5 128 778
93235 Educação e Juventude	143 594	0	1 119 809	6 023 832	422 171	4 322	7 713 727
93239 Direção e serviços comuns (DRH)	0	0	0	96 675	0	0	96 675
9324 Segurança e proteção Civil							
93241 Policia Municipal	0	0	39 596	269 333	1 125	372	310 426
93242 Serv. Mun. Proteção Civil	168 252	0	98 371	344 390	71 582	959	683 554
9325 Unidade de Planeamento estratégico e Desenvolvimento	15 641	0	130 180	52 134	74	0	198 029
9326 Gabinete de auditoria interna	0	0	11 648	11 891	282	0	23 821
9327 Unidade de Sistemas de Informação	0	0	568 365	199 499	172 427	1 791	942 083
9328 Gab. Apoio à presidência e Comunicação	0	0	137 274	325 290	13 082	95	475 742
9329 Serviços técnicos e auxiliares							
93291 Atendimento geral	0	0	0	0	0	0	0
93292 Serviço de Limpeza	0	0	0	200 100	0	0	200 100
933 Edifícios, Infraestruturas e equipamentos							
9331 Edifícios e outras construções							
93311 Escolares	0	0	8 062 448	0	444 218	5 299	8 511 965
93312 Desportivos	0	0	1 442 415	0	426 817	3 469	1 872 701
93313 Culturais	0	0	91 733	0	214 730	2 281	308 745
93314 Administrativos e de serviços	0	0	463 236	0	232 703	426	696 365
93315 Centros de saúde	0	0	5 509	0	8 799	0	14 309
93316 Habitação Social	0	0	9 459	0	54 514	3	63 977
93317 Comerciais e industriais	0	0	394 810	0	341 907	18 018	754 735
93318 Parques de estacionamento	0	0	28 838	0	71 336	2	100 176
93319 Cemitérios e casas mortuárias	0	0	48 810	0	11 354	1	60 166
9332 Infraestruturas							
93321 Rodoviárias	0	0	35 945	0	48 749	0	84 694
93322 Sistemas de esgotos	0	0	53	0	36 056	0	36 109
93323 Sistemas de abastecimento de água	0	0	0	0	21	0	21
93324 Redes de comunicações	0	0	0	0	0	0	0
93325 Terrenos Diversos	0	0	0	0	0	0	0
93326 Iluminação Pública	0	0	1 389 843	0	11 673	21	1 401 537
93327 Jardins	0	0	186 438	0	1 523	14	187 975
9333 Equipamentos							
93331 Viaturas	0	0	158 049	0	23 900	200	182 150
93332 Máquinas	0	0	16 894	0	6 283	0	23 176
93333 EQUIPAMENTOS	0	0	8 062	0	69	0	8 131
93339 Gastos comuns das viaturas e equipamentos	0	0	168 749	0	0	-6 981	161 768

[Handwritten signatures]
Relatório Contas Consolidadas 2021

Entidades Incluídas no Perímetro de Consolidação

MAPA DETALHADO DE RENDIMENTOS DAS ATIVIDADES POR NATUREZA (excluindo diferenças de imputação) MDRA							2021	
		IMP & TAXAS	VENDAS	PREST. SERV.	TRF. E SUBSID.	JUROS	OUT	TOTAL
94	Atividades e funções	7 793 177	9 416	4 840 947	6 563 920	0	692 202	19 899 662
941	Administração geral							
9411	Equipamento rural e urbano							
94111	Ordenamento do território	1 801 971	0	141 583	200 000	0	0	2 143 554
9412	Segurança e Ordem Pública							
94121	Policia Municipal	42 857	0	1 837	0	0	0	44 694
94122	Proteção civil	0	0	0	11 025	0	-250	10 775
9413	Ambiente e Saneamento Básico							
94131	Expl/Manut/Repar Redes Púb Drenagem Águas Pluviais	0	0	0	0	0	0	0
94132	Abastecimento Água	0	0	0	0	0	0	0
94133	RSU	4 809 899	0	0	0	0	0	4 809 899
94134	Saneamento Básico	1	0	0	0	0	0	1
94135	Ambiente	452	0	0	0	0	0	452
9414	Industria e energia							
94141	Iluminação Pública	0	0	1 599 600	0	0	0	1 599 600
9419	Outras Funções da Administração Geral	693 296	0	186 084	28 033	0	76 047	983 461
942	Atividades sociais							
9421	Educação							
94211	Creche	0	0	13 720	0	0	0	13 720
94212	Ensino Pré-escolar	0	0	922 956	1 413 916	0	2 815	2 339 686
94213	Ensino 1º Ciclo	13 708	0	707 488	1 722 551	0	381 052	2 824 799
94214	Ensino 2º Ciclo	0	0	0	2 288 159	0	0	2 288 159
94215	Ensino 3º Ciclo	0	0	0	0	0	0	0
94216	Ensino Secundário	0	0	0	0	0	0	0
9422	outras	0	0	0	0	0	0	0
9423	Saúde							
94231	Higiene Pública e sanidade Veterinária	6 538	0	490	43 918	0	0	50 946
94232	Serviços de Saúde	0	0	0	0	0	0	0
9424	Ação Social							
94241	Apoio Social	0	0	0	15 462	0	0	15 462
94242	Apoio Institucional	0	0	0	30 923	0	0	30 923
94243	Habitação	230	0	134 668	0	0	0	134 898
9425	Culturais Recreativas e Religiosas							
94251	Diretas	5 066	1 790	741 941	0	0	124 767	873 563
94252	Indiretas	0	0	0	0	0	0	0
943	Atividades económicas							
9431	Comercio e Turismo							
94311	Mercados e Feiras	56 774	0	0	0	0	0	56 774
94312	Promoção Turística	352 111	7 627	4	0	0	0	359 741
94313	Rendas e Concessões de Infraestruturas	1 169	0	372 402	0	0	107 771	481 342
9432	Industria e energia							
94321	Energia	0	0	0	0	0	0	0
94322	Industria	0	0	0	0	0	0	0
9433	Transportes e comunicações	9 106	0	18 174	0	0	0	27 280
9439	Outras funções económicas							
94391	Edifício Municipal de Serviços-Assemb.Munic.Loja C	0	0	0	0	0	0	0
944	Outras							
9441	Candidaturas							
94411	Serviços Gerais de Administração Pública	0	0	0	-25 840	0	0	-25 840
94412	Segurança e ordem públicas	0	0	0	28 325	0	0	28 325
94413	Educação	0	0	0	142 832	0	0	142 832
94414	Saúde	0	0	0	174 399	0	0	174 399
94415	Segurança e Ação sociais	0	0	0	69 471	0	0	69 471
94416	Habitação e serviços coletivos	0	0	0	104 077	0	0	104 077
94417	Serviços Culturais, Recreativos e Religiosos	0	0	0	121 921	0	0	121 921
94418	Agricultura, pecuária, silvicultura, caça e pesca	0	0	0	180 473	0	0	180 473
94419	Industria e Energia	0	0	0	14 276	0	0	14 276
94420	Transportes e comunicações	0	0	0	0	0	0	0
94421	Comércio e Turismo	0	0	0	0	0	0	0
94422	Outras	0	0	0	0	0	0	0





- Entidades Incluídas no Perímetro de Consolidação

Matadouro Regional de Mafra, S.A.

O MATADOURO Regional de Mafra, S.A. é uma sociedade anónima constituída em 2001, com sede na Rua do Matadouro, n.º 1, Fontainhas - 2644-002 São Miguel de Alcainça. A sociedade tem por objeto o comércio e indústria transformadora de gado e carnes verdes e produtos provenientes do abate.

O seu Capital Social é de 750.000,00 euros, representado por 150.000 ações e os acionistas são:

- Município de Mafra, com 140.000 ações correspondente a 700.000 euros;
- Caixa de Crédito Agrícola Mútuo de Mafra, Cooperativa de Responsabilidade Limitada, S.A. com 6.000 ações correspondente a 30.000 euros;
- Associação de Agricultores do Concelho de Mafra, com 1.000 ações correspondente a 5.000 euros;
- Matadouro Regional de Mafra, S.A. - com 2.000 ações próprias correspondentes a 10.000 euros;
- Associação de Defesa Sanitária do Concelho de Mafra, com 1.000 ações correspondente a 5.000 euros.

O Matadouro Regional de Mafra, não aplicando o Sistema de Normalização Contabilística para as Administrações Públicas (SNC-AP), não apresenta, como requerido pela NCP 27 do SNC-AP, informações relativas à Contabilidade de Gestão.

Giatul E.M. S.A

A GIATUL, E.M.S.A. é uma empresa municipal de capitais totalmente públicos constituída nos termos da Lei n.º 58/98, de 18 de agosto, a qual tem por objeto social o exercício de atividades de interesses público municipal de natureza turística e recreativa, em particular no que se refere ao Parque de Campismo Mil Regos ou Ericeira Camping, infraestrutura que justificou a criação desta sociedade.

Foi constituída em junho de 2004 com o Capital Social de 500.000,00 €, pelos acionistas Município de Mafra com 80% e a Orbitur – Intercâmbio de Turismo, S.A. com 20% do referido capital.

- Entidades Incluídas no Perímetro de Consolidação

Em março de 2005 o parceiro Orbitur, S.A., cedeu a sua posição de acionista à empresa Bluematrix – Atividades Turísticas, Lda., mantendo-se o valor das quotas com a mesma distribuição.

Em março de 2008 a Bluematrix, Lda., cedeu a sua posição societária à empresa Imoestrela – Sociedade de Investimentos da Serra da Estrela, S.A., mantendo-se o valor nominal das quotas.

Em agosto de 2010 a Imoestrela, S.A., cedeu a sua posição societária à empresa Pavimafra – Infraestruturas e Rodovias E.M.S.A..

Em 10 de Abril de 2012, por deliberação da Assembleia Municipal de 27 de fevereiro de 2012, procedeu-se à fusão por incorporação da Pavimafra – Infraestruturas e Rodovias E.M. S.A., tendo sido transferido todo o património desta, com todos os seus elementos ativos e passivos, direitos e obrigações.

A sociedade incorporante alterou a firma para “Giatul – Atividades Lúdicas, Infraestruturas e Rodovias, E.M. S.A..

A empresa tem como objeto, o exercício das seguintes atividades de interesse público municipal:

- a) Exploração do Parque de Campismo de Mil Regos;
- b) Conservação e manutenção de todos os espaços, instalações e equipamentos do Parque de Campismo;
- c) Realização de investimentos para a expansão da atividade do Parque de Campismo, de acordo com a vocação e dentro dos limites do terreno que ocupa;
- d) Conceção, construção, manutenção e reforço de infraestruturas urbanísticas, incluindo infraestruturas da rede viária municipal urbana ou rural de acordo com a programação aprovada pelo Município sob proposta da empresa;
- e) Instalação e manutenção de todos os espaços e equipamentos públicos ou de utilização coletiva que sejam de propriedade do Município, bem como de mobiliário urbano;
- f) Conservação, restauração, reparação ou beneficiação do parque imobiliário do concelho de Mafra que seja propriedade do Município;
- g) Execução administrativa de obras realizadas em imóveis que não pertençam ao Município;
- h) Gestão da concessão de distribuição de energia elétrica em baixa tensão e respetivas infraestruturas, no Município de Mafra.





● Entidades Incluídas no Perímetro de Consolidação

A título acessório, a empresa poderá exercer outras atividades, de âmbito municipal, nas áreas da cultura, do desporto e da educação, designadamente a prestação de serviços, bem como a exploração de outras atividades de turismo e lazer que se revistam de interesse público municipal.

A Giatul, não aplicando o Sistema de Normalização Contabilística para as Administrações Públicas (SNC-AP), não apresenta, como requerido pela NCP 27 do SNC-AP, informações relativas à Contabilidade de Gestão.

Serviços Municipalizados de Água e Saneamento do Município de Mafra

Os Serviços Municipalizados de Água e Saneamento de Mafra, doravante designados por SMAS de Mafra, são um organismo público de interesse local, que integram a estrutura organizacional do Município, dotados de autonomia administrativa, financeira e técnica e explorados sob forma empresarial, cuja gestão é entregue a um Conselho de Administração.

As atribuições dos SMAS de Mafra compreendem, nomeadamente:

- A captação, a adução, o tratamento e a distribuição de água potável ao domicílio;
- A receção, a drenagem e o tratamento de águas residuais;
- A construção, a ampliação, a conservação, a remodelação e a gestão dos sistemas públicos de distribuição.

Os Serviços Municipalizados de Água e de Saneamento de Mafra (SMAS de Mafra), iniciaram a gestão e exploração dos Sistemas de Água e Saneamento a 1 de Setembro de 2019. Desde então, a atividade dos SMAS de Mafra tem prosseguido, assegurando o funcionamento normal dos serviços de abastecimento de água e de recolha e tratamento das águas residuais domésticas no município de Mafra.

O Conselho de Administração dos SMAS de Mafra, de acordo com as suas competências, apresentou o seu Relatório e Contas do ano 2021, elaborado de acordo com as disposições consagradas no Sistema de Normalização Contabilística para as Administrações Públicas (SNC-AP), aprovado pelo Decreto-Lei n.º 192/2015, de 11 de setembro, tendo sido alterado pelo Decreto-Lei n.º 85/2016, de 21 de dezembro, que determinou que todas as entidades que integram as Administrações Públicas, ficam a ele sujeitas.

A norma de contabilidade de gestão NCP 27, estabelece os princípios para o desenvolvimento de um sistema de contabilidade de gestão que se destina a produzir informação relevante e analítica sobre gastos, e sempre que se justifique, sobre rendimentos e resultados, para satisfazer as necessidades de informação dos gestores e dirigentes públicos na tomada de



● Entidades Incluídas no Perímetro de Consolidação

decisões, designadamente, nos SMAS, na determinação de preços e tarifas de prestação de serviços que devem estar justificadas pelo seu gasto.

Assim, apresenta-se abaixo demonstração dos resultados por atividade individual dos SMAS de Mafra.

Demonstração dos Resultados por Atividade

DR por naturezas individual do período findo em 31 de dezembro de 2021

Unidade: (euro)

RENDIMENTOS GASTOS	2021	AA (a)	AR (a)
Impostos, contribuições e taxas	336 490,15	225 932,51	110 557,64
Vendas	6 640 216,11	6 640 216,11	0,00
Prestações de serviços e concessões	8 689 531,53	2 905 366,78	5 784 164,75
Transferências e subsídios correntes obtidos	0,00	0,00	0,00
Rendimentos/Gastos imputados de entidades controladas, associadas e empreendimentos conjuntos	0,00	0,00	0,00
Varição nos inventários da produção	0,00	0,00	0,00
Trabalhos para a própria entidade	235 697,04	211 580,43	24 116,61
Custo das mercadorias vendidas e das matérias consumidas	-4 209 827,05	-4 175 294,06	-34 532,99
Fornecimentos e serviços externos	-3 792 153,47	-1 011 560,45	-2 780 593,02
Gastos com pessoal	-2 210 714,71	-1 244 075,83	-966 638,88
Transferências e subsídios concedidos	0,00	0,00	0,00
Prestações sociais	0,00	0,00	0,00
Imparidades de inventários (perdas/reversões)	0,00	0,00	0,00
Imparidade de dívidas a receber (perdas/reversões)	-120 579,07	-65 824,11	-54 754,96
Provisões (aumentos/reduções)	0,00	0,00	0,00
Imparidade de investimentos não depreciáveis/amortizáveis (perdas/reversões)	0,00	0,00	0,00
Aumentos/reduções de justo valor	0,00	0,00	0,00
Outros rendimentos	35 688,82	19 971,14	15 717,68
Outros gastos	-354 811,30	-252 173,80	-102 637,50
Resultado antes de depreciações e gastos de financiamento	5 249 538,05	3. 254138,71	1 995 399,34
Gastos/reversões de depreciação e amortização	-4 198 687,55	-2 631 819,45	-1 566 868,10
Imparidade de investimentos depreciáveis/amortizáveis (perdas/reversões)	0,00	0,00	0,00
Resultado operacional (antes de gastos de financiamento)	1 050 850,50	622 319,26	428 531,24
Juros e rendimentos similares obtidos	41,52	22,67	18,85
Juros e gastos similares suportados	-67 960,26	-37 099,51	-30 860,75
Resultado antes de impostos	982 931,76	585 242,42	397 689,34
Imposto sobre o rendimento	0,00	0,00	0,00
Resultado líquido do período	982 931,76	585 242,42	397 689,34

Notas:

AA = Atividade Abastecimento de Água

AR = Atividade Saneamento de Águas Residuais

(a) Após imputação dos Rendimentos e Gastos comuns em função do nº de clientes de cada atividade



● Sumário Executivo

SUMÁRIO EXECUTIVO

Os procedimentos de consolidação utilizados consistem na:

- a) agregação de itens idênticos de ativos, passivos, património líquido ou capital próprio (conforme apropriado), rendimentos, gastos e fluxos de caixa da entidade que controla e das entidades controladas;
- b) compensação (eliminação) da quantia escriturada do investimento da entidade que controla em cada uma das entidades controladas e a proporção do património líquido ou capital próprio (conforme apropriado) em cada uma das entidades controladas; e
- c) Eliminação na totalidade dos ativos, passivos, património líquido ou capital próprio (conforme apropriado), rendimentos, gastos e fluxos de caixa relativos a transações entre entidades integradas no Grupo Público (rendimentos ou gastos resultantes de transações intragrupo que estão reconhecidos em ativos, nomeadamente em inventários ou ativos fixos tangíveis são eliminados na totalidade).

Foi elaborado o Anexo ao Balanço e à Demonstração dos Resultados consolidados, a Demonstração consolidadas dos Fluxos de Caixa e a Demonstração consolidada das alterações do património líquido, recorrendo a informações dos anexos e fluxos de caixa das contas individuais, das próprias demonstrações financeiras e de outras informações externas obtidas.

De seguida, em termos consolidados, apresentamos uma breve análise aos valores obtidos na elaboração das Demonstrações financeiras consolidadas, ao nível do seu Balanço e da sua Demonstração dos resultados.


Relatório Contas Consolidadas 2021



- Sumário Executivo

Relatório-Síntese das Demonstrações Financeiras Consolidadas do ano 2021

Balanço Consolidado 2021

O Balanço Consolidado agrega, num conjunto de rubricas, os bens, direitos e obrigações do “Grupo” Municipal, sobre os quais incidirá a respetiva análise.

- O Balanço Municipal Consolidado evidencia um Ativo Líquido total de 321,4 milhões de euros, constituído maioritariamente por ativos imobilizados que ascendem a 264,0 milhões de euros (82,1% do total do balanço);
- O ativo corrente consolidado corresponde a 17,3% do ativo líquido, com destaque para os depósitos e caixa (6,2%);
- Os Fundos Próprios Municipais consolidados cifram-se em 268,7 milhões de euros, registando um aumento de 8,6 milhões de euros, fundamentalmente devido resultado líquido do exercício;
- O total do Passivo consolidado do Balanço Municipal soma 52,7 milhões de euros, representados por:
 - Empréstimos contraídos representam cerca de 47,9% do passivo consolidado, os quais se referem a empréstimos do Município, maioritariamente, e da GIATUL;
 - cerca de 21,9% representam as provisões registadas pelo “Grupo” Municipal, no valor de 11,5 milhões de euros.



● Sumário Executivo

Demonstração Consolidada dos Resultados 2021

Os Resultados Operacionais consolidados de 2021, no valor de 6,4 milhões de euros, registam um aumento de 6,2 milhões de euros, relativamente ao ano anterior.

Os resultados financeiros consolidados de 2021, no valor de 228 milhares de euros negativos, apresentam também uma diminuição face a 2020, no valor de 40 milhares de euros.

Os resultados líquidos consolidados registam um aumento de 6,1 milhões de euros, justificada pelo aumento dos rendimentos com Impostos e taxas, Vendas e prestações de serviços e transferências e subsídios obtidos.

Mafra, 17 de junho de 2022

Órgão Executivo

- Manuel Joaquim

- Luís Benício

- João José da Silva

- [Signature]

Órgão Deliberativo

BALANÇO CONSOLIDADO

RUBRICAS	Notas	SNC-AP	
		31/12/2021	31/12/2020
Ativo			
Ativo não corrente			
Ativos fixos tangíveis	11	252 371 106,96	244 422 623,10
Propriedades de investimento	14	5 726 088,60	10 490 358,87
Ativos intangíveis	9	5 857 530,40	6 513 334,94
Participações financeiras	20	273 306,05	156 384,60
Outros ativos financeiros	20	1 410 681,81	1 409 226,79
Outras contas a receber	24	1 686 523,72	1 722 802,59
Ativos por impostos diferidos		0,00	22 874,17
		267 325 237,54	264 737 605,06
Ativo corrente			
Inventários	15	275 146,43	236 548,37
Devedores por transferências e subsídios não reembolsáveis	25	452 105,33	292 072,74
Clientes, contribuintes e utentes	23	2 161 240,73	2 636 991,45
Estado e outros entes públicos	22	696 058,41	607 860,95
Outras contas a receber	24	30 537 663,94	29 159 021,81
Diferimentos	20	58 585,66	71 130,76
Caixa e depósitos bancários	1	19 848 303,79	17 509 823,08
		54 029 104,29	50 513 449,16
Total do ativo		321 354 341,83	315 251 054,22
Património Líquido			
Património/Capital	26	186 434 626,65	186 434 626,65
Reservas legais	26	1 485 070,04	1 485 070,04
Outras reservas	26	0,00	-8 223 890,74
Resultados transitados	26	15 024 515,21	22 869 607,19
Ajustamentos em ativos financeiros	26	118 470,53	10 212,17
Excedentes de revalorização	26	20 168 833,86	21 831 073,18
Outras variações no património líquido	26	39 232 933,13	35 553 133,20
Resultado líquido do período	26	6 089 863,20	-41 834,84
Interesses que não controlam	26	113 805,07	113 055,38
Total do Património Líquido		268 668 117,69	260 031 052,23
Passivo			
Passivo não corrente			
Provisões	18	11 534 520,54	11 412 066,83
Financiamentos obtidos	13	23 800 512,57	24 766 813,86
Fornecedores de investimentos	27	2 060 557,76	2 462 711,64
Diferimentos	21	1 307 110,13	850 806,52
Fornecedores	27	188 783,00	0,00
Outras contas a pagar	28	3 354 004,95	2 005 530,76
		42 245 488,95	41 497 929,61
Passivo corrente			
Fornecedores	27	2 243 237,08	3 343 523,48
Credores por transferências e subsídios concedidos	29	25 016,00	30 116,61
Estado e outros entes públicos	22	504 969,20	449 744,03
Fornecedores de investimentos	27	1 135 769,79	3 100 623,28
Financiamentos obtidos	13	1 410 819,80	1 033 624,94
Outras contas a pagar	28	4 714 620,12	4 594 404,46
Diferimentos	20	406 303,20	1 170 035,58
		10 440 735,19	13 722 072,38
Total do Passivo		52 686 224,14	55 220 001,99
Total do Património Líquido e do Passivo		321 354 341,83	315 251 054,22

Órgão Executivo

Órgão Deliberativo



● Demonstração dos Resultados por Naturezas Consolidados

DEMONSTRAÇÃO DOS RESULTADOS POR NATUREZAS CONSOLIDADOS

RENDIMENTOS E GASTOS	Notas	SNC-AP	
		31/12/2021	31/12/2020
Impostos e taxas	18	49 716 246	41 638 270
Vendas	17	7 369 970	6 725 282
Prestação de serviços e concessões	17	14 434 779	13 988 856
Transferências e subsídios correntes obtidos	18	15 165 401,49	14 840 716,30
Rendimentos/gastos imputados de ent. controladas, assoc., e empr. conj.	21/33	-1 011,17	-51 119,25
Trabalhos para a própria entidade		8 246 755,52	5 500 828,41
Custo das mercadorias vendidas e matérias consumid	37	-5 201 842,36	-4 674 520,10
Fornecimentos e serviços externos	31	-33 843 040,05	-31 183 858,68
Gastos com o pessoal	22	-23 754 977,60	-22 102 310,04
Transferências e subsídios concedidos	21	-6 188 482,48	-6 604 860,80
Prestações sociais	21	-381 416,70	-358 275,23
Imparidade de dívidas a receber (perdas/reversões)		-16 640,03	192 284,95
Provisões (aumentos/reduções)	19	-811 621,13	-993 000,00
Outros rendimentos	32	3 161 203,57	3 114 180,35
Outros gastos	33	-1 159 009,20	-1 396 054,86
Resultado antes de depreciações, gastos de financiamento e impostos		26 736 315,43	18 636 419,31
Gastos/rever. de depreciação e de amortização	34	-20 338 122,75	-18 473 083,11
Resultado operacional (antes de gastos de financiamento e impostos)		6 398 192,68	163 336,20
Juros e rendimentos similares obtidos	35	-18,08	43 803,13
Juros e gastos similares suportados	36	-227 780,40	-231 991,53
Resultado antes de impostos		6 170 394,20	(24 852,20)
Imposto sobre o rendimento do período		-69 093,95	-9 084,80
Resultado líquido do período		6 101 300,25	(33 937,00)
Resultado líquido do período atribuível a:			
Detentores do capital da entidade-mãe		6 089 863,20	-41 834,84
Interesses que não controlam		11 437,05	7 897,84

Órgão Executivo

• •

• •

• •

•

Órgão Deliberativo



DEMONSTRAÇÃO DE FLUXOS DE CAIXA CONSOLIDADOS

	N	Períodos	
		31/12/2021	31/12/2020
Fluxos de caixa das atividades operacionais			
Recbimentos de clientes		19 017 102,74	25 234 063,38
Recbimentos de contribuintes		47 787 960,61	41 980 041,19
Recbimentos de transferências e subsídios correntes		15 198 923,69	13 874 667,53
Recbimentos de utentes		734 297,85	708 305,24
Pagamentos a fornecedores		(28 451 005,96)	(35 233 640,21)
Pagamentos ao pessoal		(23 904 807,63)	(22 224 987,82)
Pagamentos a contribuintes		(425 592,52)	(391 607,29)
Pagamentos de transferências e subsídios correntes		(6 600 340,64)	(6 795 810,87)
Pagamentos de prestações sociais		(381 416,70)	(456 354,10)
Caixa gerada pelas operações		22 975 121,44	16 694 677,05
Pagamento/recebimento do imposto sobre o rendimento		9 873,78	(7 478,53)
Outros recebimentos/pagamentos		812 385,82	(125 203,78)
Fluxos de caixa das atividades operacionais		23 797 381,04	16 561 994,74
Fluxos de caixa das atividades de investimento			
Pagamentos respeitantes a:			
Ativos fixos tangíveis		(24 293 453,28)	(20 702 484,23)
Ativos intangíveis		(808 352,57)	(558 174,75)
Investimentos financeiros		(176 598,97)	(135 472,85)
Outros ativos		(99 000,00)	-
Recebimentos respeitantes a:			
Ativos fixos tangíveis		433 410,40	1 496 648,94
Outros ativos		48 031,00	57 400,00
Subsídios ao investimento		4 946 874,38	2 263 592,81
Transferências de capital		394 805,11	1 114 594,39
Juros e rendimentos similares		5 763,60	10 071,30
Dividendos		-	36 735,30
Fluxos de caixa das atividades de investimento		(19 548 520,33)	(14 417 089,09)
Fluxos de caixa das atividades de financiamento			
Recebimentos provenientes de:			
Financiamentos obtidos		2 159 628,95	898 625,02
Outras operações de financiamento		41,52	36,55
Pagamentos respeitantes a:			
Financiamentos obtidos		(2 745 444,87)	(1 152 120,10)
Juros e gastos e similares		(204 819,90)	(383 098,13)
Dividendos		(8 000,00)	(6 000,00)
Outras operações de financiamento		(1 111 785,70)	(1 087 001,32)
Fluxos de caixa líquidos das atividades de financiamento		(1 910 380,00)	(1 729 557,98)
Varição de caixa e seus equivalentes		2 338 480,71	(1 584 652,33)
Caixa e seus equivalentes no início do período		17 509 823,08	19 094 475,41
Caixa e seus equivalentes no fim do período	2	19 848 303,79	17 509 823,08
Detalhe da Caixa e equivalentes de caixa			
Caixa	2	38 827,20	27 182,55
Depósitos bancários	2	19 809 476,59	17 482 640,53
		19 848 303,79	17 509 823,08

Órgão Executivo

Órgão Deliberativo

[Handwritten signature]

[Handwritten signature]

[Handwritten signature]

[Handwritten signature]

[Handwritten signature]


[Handwritten signature]

[Handwritten signature]

DEMONSTRAÇÃO DAS ALTERAÇÕES NO PATRIMÔNIO LÍQUIDO CONSOLIDADO

Descrição	Notas	Patrimônio Realizado	Reservas	Resultados transferidos	Ajustamentos em ativos financeiros	Excedentes de revalorização	Outras variações no patrimônio líquido	Resultado líquido do período	TOTAL	Interesses que não controlam	Total do patrimônio líquido
A 1 de janeiro de 2020		186.434.626,65	(2.049.123,82)	28.648.193,26	(17.239,31)	-	4.121.608,77	6.667.494,80	223.805.560,35	113.378,23	223.918.938,59
Alterações no período		-	(4.689.696,89)	(5.778.586,07)	27.451,48	21.831.073,18	31.431.524,43	(6.667.494,80)	36.154.271,33	(322,85)	36.153.948,48
Resultado líquido do período		-	(4.689.696,89)	(5.778.586,07)	27.451,48	21.831.073,18	31.431.524,43	(6.667.494,80)	36.154.271,33	(322,85)	36.153.948,48
Resultado integral		-	(4.689.696,89)	(5.778.586,07)	27.451,48	21.831.073,18	31.431.524,43	(6.709.329,64)	(41.834,84)	(322,85)	(41.834,84)
A 31 de dezembro de 2020		186.434.626,65	(6.738.820,71)	22.869.607,19	10.212,17	21.831.073,18	35.553.133,20	(6.709.329,64)	259.917.996,84	113.055,38	260.031.052,23
A 1 de janeiro de 2021		186.434.626,65	(6.738.820,71)	22.869.607,19	10.212,17	21.831.073,18	35.553.133,20	(41.834,84)	259.917.996,84	113.055,38	260.031.052,23
Alterações no período		-	8.223.890,75	(7.845.091,98)	108.258,36	(1.662.239,32)	3.679.799,93	41.834,84	2.546.452,58	749,69	2.547.202,26
Resultado líquido do período		-	8.223.890,75	(7.845.091,98)	108.258,36	(1.662.239,32)	3.679.799,93	41.834,84	2.546.452,58	749,69	2.547.202,26
Resultado integral		-	8.223.890,75	(7.845.091,98)	108.258,36	(1.662.239,32)	3.679.799,93	6.131.698,04	8.636.315,78	749,69	6.131.698,04
A 31 de dezembro de 2021		186.434.626,65	1.485.070,04	15.024.515,21	118.470,53	20.168.833,86	39.232.933,13	6.089.863,20	268.554.312,62	113.805,07	268.668.117,69

Órgão Executivo




- Alexandre Soares -

- Diniz Bonifácio

-

-

Órgão Deliberativo

-



- Anexo às Demonstrações Financeiras Consolidadas

ANEXO ÀS DEMONSTRAÇÕES FINANCEIRAS CONSOLIDADAS

1. Referencial contabilístico e demonstrações financeiras

a) Referencial contabilístico

As Demonstrações financeiras consolidadas apresentadas foram preparadas de acordo com o referencial contabilístico Sistema de Normalização Contabilística para as Administrações Públicas (SNC - AP), aprovado pelo Decreto-Lei n.º 192/2015, de 11 de setembro.

De referir que as notas não indicadas neste anexo não são aplicáveis ou significativas para a compreensão das Demonstrações Financeiras consolidadas em análise.

As Demonstrações financeiras consolidadas foram preparadas de forma a garantir uma imagem verdadeira e apropriada da posição financeira, alterações, performance e fluxos de caixa da Município de Mafra, contas consolidadas.

Não existiu, no decorrer do exercício, quaisquer casos excecionais que tivessem implicações diretas na derrogação de qualquer disposição prevista no SNC - AP, que tenha produzido efeitos materialmente relevantes e que colocasse em causa a imagem verdadeira e apropriada das demonstrações financeiras.

b) Comparabilidade

Sendo este o segundo ano de aplicação do referencial contabilístico SNC-AP, as contas de balanço e de demonstração de resultados utilizadas são comparáveis com os aplicados no ano anterior.

c) Saldo de caixa e seus equivalentes não disponível para uso.

Não aplicável.

d) Desagregação dos valores inscritos na rubrica de caixa e em depósitos bancários

A rubrica "caixa e seus equivalentes" inclui numerário e depósitos bancários à ordem. Em 31 de dezembro de 2021 e 2020, o detalhe de caixa e depósitos bancários era o seguinte:

Rubricas	Euros	
	2021	2020
Caixa	38 827,20	27 182,55
Depósitos à ordem		
Depósitos bancários à ordem	19 656 976,59	17 330 140,53
Depósitos a prazo		
Depósito a prazo	152 500,00	152 500,00
Depósitos Bancários	19 809 476,59	17 482 640,53
Total de caixa e depósitos	19 848 303,79	17 509 823,08

● Anexo às Demonstrações Financeiras Consolidadas

2. Entidades incluídas na consolidação

Firma	Sede Social	Atividade Principal	Detenção	% do capital detido	Incl.
				31/12/2021	
Município de Mafra	Praça do Município 2644-001 Mafra	Prossecação dos interesses próprios da população do concelho de Mafra.			a) c)
Matadouro Regional de Mafra, S.A.	Rua do Matadouro, n.º 1, Fontainhas 2644-002 São Miguel de Alcáinça	Comércio e indústria transformadora de gado, carnes verdes e produtos provenientes do abate.	CMM	93,33%	b) c) d)
GIATUL – Atividades Lúdicas, Infraestruturas e Rodovias, E.M. S.A.	Parque de Campismo de Mil Regos – Estrada Nacional 247, km 49,4 2655-319 Ericeira	Exercício de atividades de interesse público municipal de natureza turística e recreativa, em particular no que se refere ao Parque de Campismo de Mil Regos ou Ericeira Camping, conceção, construção e manutenção de infraestruturas urbanas, bem como a instalação e manutenção de espaços e equipamentos públicos de utilização coletiva.	CMM	100,00%	b) c) d)
Serviços Municipalizados de Água e Saneamento do Município de Mafra	Rua Constância Maria Rodrigues, 19 2640-013 Mafra	Organismo da Administração Pública que visa garantir o abastecimento de água e a prestação de saneamento básico às populações residentes no concelho de Mafra, cumprindo elevados padrões de qualidade nos serviços disponibilizados e na relação com a comunidade.	CMM	100,00%	b) c)

a) Entidade-mãe obrigada à elaboração de demonstrações financeiras consolidadas, conforme o estabelecido no n.º 1 do artigo 75.º da Lei n.º 73/2013, de 3 de setembro de 2013, regime financeiro das autarquias locais e das entidades intermunicipais.

b) Entidade controlada pela Câmara Municipal de Mafra.

c) Daqui em diante, CMM, Matadouro, GIATUL e SMAS.

d) Nos anos de 2013 e 2014 o Município de Mafra, face às alterações ao Regime Jurídico da Atividade Empresarial Local e das Participações Locais na Lei n.º 50/2012, de 31 de agosto, desenvolveu procedimentos para a alienação integral ou parcial da participação no capital social do Matadouro Regional de Mafra, S.A., sem que se tenha concretizado o objetivo.

Nesse sentido, em 20 de dezembro de 2019, a Assembleia Municipal aprovou a alteração aos Estatutos da Sociedade Matadouro Regional de Mafra EM,S.A, dando cumprimento e incorporando as alterações previstas na Lei n.º 50/2012, de 31 de agosto, passando-se a incluir de forma mais explícita e inequívoca a prossecação de atividades no domínio do desenvolvimento municipal e regional, de acordo com as orientações expressas pelo Município de Mafra, tendo, em sessão realizada em 29 de abril do presente ano, sob proposta do Município, sido introduzidas alterações que visam dar resposta às questões levantadas aquando do registo da alteração aos Estatutos.

Quanto à participação detida na Giatul. E. M., S.A. na Mafreduca, S.A., o Município continua a acompanhar as ações em curso, visando a resolução desta situação.

Não obstante, continua o Município a pugnar por encontrar uma solução que permita resolver a questão acima referida.) Entidade-mãe obrigada à elaboração de demonstrações financeiras


Relatório Contas Consolidadas 2021

● Anexo às Demonstrações Financeiras Consolidadas

consolidadas, conforme o estabelecido no n.º 1 do artigo 75.º da Lei n.º 73/2013, de 3 de setembro de 2013, regime financeiro das autarquias locais e das entidades intermunicipais.

3. Entidades excluídas da consolidação

Não aplicável.

4. Entidades associadas contabilizadas pelo método da equivalência patrimonial

Firma	Sede Social	Atividade Principal	Detentores de Capital	% do capital detido		Obs.
				31/12/2021		
Coop. Tapada Nacional de Mafra, CIPRL	Portão do Codeçal 2640-602 Mafra	Investigação e preservação da fauna e da flora, educação ambiental, atividade cinegética e a	CMM	21,97%	a)	
AMTRES - Assoc. dos Municípios de Cascais, Mafra, Deiras e Sintra p/ Tratamento de Resíduos Sólidos	Estrada 5 de junho, n.º 1 Trajouce 2785-155 S. Domingos de Rana	A AMTRES tem como objeto a gestão integrada dos R.S.U. produzidos na área dos municípios associados, nas vertentes de recolha, tratamento, deposição final e comercialização dos produtos resultantes daquele tratamento, podendo estas serem realizadas pela AMTRES ou através de empresas concessionárias especializadas.		25%	b)	

a) A participação financeira detida pelo Município na “Tapada Nacional de Mafra” apresenta nas demonstrações financeiras consolidadas o valor de 272.306 euros. Esta participação encontra-se registada pelo método de equivalência patrimonial.

b) A participação financeira detida pelo Município na “AMTRES” apresenta nas demonstrações financeiras consolidadas o valor nulo, uma vez que apresenta a 31 de dezembro de 2021 capital próprio negativo.

5. Entidades associadas não contabilizadas pelo método de equivalência patrimonial

Não aplicável.

6. Entidades objecto de consolidação proporcional

Não aplicável.

7. Outras participações - Entidades não consolidadas e não incluídas nas notas 2 a 6

- a) FAM - Fundo de Apoio Municipal;
- b) MUNICÍPIA - Empresa da Cartografia e Sistemas de Informação, S.A.;
- c) Caixa de Crédito Agrícola Mútuo de Mafra, CRL;
- d) A2S - Associação para o Desenvolvimento Sustentável da Região Saloia;



● Anexo às Demonstrações Financeiras Consolidadas

- e) Rota Histórica das Linhas de Torres - Associação Para o Desenvolvimento Turística e Patrimonial das Linhas de Torres Vedras;
- f) APTCVC - Associação Portuguesa de Cidades e Vilas de Cerâmica.

Todas estas participações financeiras encontram-se mensuradas ao custo.

8. Número médio de trabalhadores ao serviço

O número médio de trabalhadores das entidades incluídas no perímetro de consolidação foi de 1.340 em 31 de dezembro 2021, decomposto da seguinte forma:

Firma	Número de funcionários
Município de Mafra	1 116
Matadouro Regional de Mafra, S.A.	38
GIATUL – Atividades Lúdicas, Infraestruturas e Rodovias, E.M. S.A.	86
Serviços Municipalizados de Água e Saneamento do Município de Mafra	100
Total	1 340

9. Ativos intangíveis

Depreciações - Enquadramento genérico

Perante a transição do POCAL para o SNC-AP, optou-se pela aplicação das taxas de depreciação previstas no CC2, aprovado pelo Decreto-Lei n.º 192/2015, de 11 de setembro, em todos os bens registados no património consolidado do Município de Mafra.

No período findo a 31 de dezembro de 2021, o detalhe da quantia escriturada dos ativos intangíveis, bem como as respetivas amortizações acumuladas, é o seguinte:

Rubricas	Início do período			Final do período		
	Quantia bruta	Amortizações Acumuladas	Quantia escriturada	Quantia bruta	Amortizações Acumuladas	Quantia escriturada
Ativos Intangíveis						
Programas de computador e sistemas de informação	2 299 908,82	(1 620 000,92)	679 907,90	3 188 899,85	(1 865 764,53)	1 323 135,32
Propriedade industrial e intelectual	5 845,42	(1 345,39)	4 500,03	5 845,42	(1 345,41)	4 500,01
Outros	7 000 000,00	(1 696 969,69)	5 303 030,31	7 106 192,53	(3 075 889,49)	4 030 303,04
Ativos intangíveis em curso	525 896,70	-	525 896,70	499 592,03	-	499 592,03
Total de Ativos Intangíveis	9 831 650,94	(3 318 316,00)	6 513 334,94	10 800 529,83	(4 942 999,43)	5 857 530,40

Os movimentos desta rubrica durante o período de 2021 estão detalhados da seguinte forma:

● Anexo às Demonstrações Financeiras Consolidadas

Rubricas	Quantia escriturada inicial	Variações				Quantia escriturada final
		Adições	Transferências internas à entidade	Amortizações do período	Diminuições	
Ativos Intangíveis						
Programas de computador e sistemas de informação	679 907,90	593 857,95	301 975,18	(245 784,77)	(6 820,94)	1 323 135,32
Propriedade industrial e intelectual	4 500,03	-	-	(0,02)	-	4 500,01
Outros	5 303 030,31	-	-	(1 272 727,27)	-	4 030 303,04
Ativos intangíveis em curso	525 896,70	274 943,38	(301 248,05)	-	-	499 592,03
Total de Ativos Intangíveis	6 513 334,94	868 801,33	727,13	(1 518 512,06)	(6 820,94)	5 857 530,40

Relativamente à integração do módulo de ativos na contabilidade do Município, temos a referir que foram identificadas algumas diferenças, que irão ser regularizadas no corrente ano de 2022.

10. Acordos de concessão de serviços: concedentes

Contrato de Concessão	Concessionário	Ativo de concessão	Período de concessão	Valor do contrato	Pagamentos ao concessionário		
					Anos anteriores	Ano corrente	Anos futuros
Contrato de Concessão de Distribuição de Energia Elétrica em Baixa Tensão no Concelho de Mafra	EDP DISTRIBUICAO - ENERGIA, S.A	-	28/12/2002 a 27/12/2022 (20 anos)	-	-	-	-

No quadro encontra-se identificado o contrato de concessão, para o qual não existe qualquer pagamento, apenas recebimento da renda de concessão, que ascendeu em 2021 a 1.603.930,80€.

11. Ativos fixos tangíveis

Depreciações - Enquadramento genérico

Após a transição do POCAL para o SNC-AP, optou-se pela aplicação das taxas de depreciação previstas no CC2, aprovado pelo Decreto-Lei n.º 192/2015, de 11 de setembro, em todos os bens registados no património do Município de Mafra.

Conforme referido nota 5 do anexo às demonstrações financeiras individuais dos SMAS, a definição de vida útil dos bens referentes às infraestruturas dos sistemas de abastecimento de água e de esgotos, tomou em consideração a análise da legislação, de orientações e de estudos técnicos existentes sobre o setor, nomeadamente:

- Os normativos legais para a depreciação de ativos do setor público (POCAL/CIBE e SNC-AP e Classificador Complementar 2) e do setor privado (SNC e DR 25/2009).
- Os estudos técnicos realizados por entidades que regulam o setor das redes de águas (ERSAR – Entidade Reguladora dos Serviços de Águas e Resíduos, USEPA – United States Environmental Protection Agency).



- Anexo às Demonstrações Financeiras Consolidadas

- Os estudos técnicos realizados por entidades públicas de engenharia (LNEC – Laboratório Nacional de Engenharia Civil, IST – Instituto Superior Técnico).

Através da análise comparativa das vidas úteis apresentadas no quadro seguinte, verifica-se que as vidas úteis apresentadas pelo Estudo da ERSAR são as mais adequadas à realidade destes ativos e são semelhantes às vidas úteis apresentadas nos restantes estudos técnicos existentes.

A norma de Contabilidade Pública 5 do SNC-AP estabelece que na determinação da vida útil dos ativos devem ser considerados fatores de utilização esperada do ativo, desgaste físico esperado e obsolescência técnica e comercial.

Desta forma, é de especial relevância o conhecimento específico do setor das águas apresentado pelos estudos técnicos.

Neste sentido, foi entendido que as vidas úteis indicadas no estudo ERSAR dão a imagem mais apropriada da vida útil das infraestruturas e equipamentos de abastecimento e saneamento dos SMAS de Mafra, e estão em consonância com o normativo legal estabelecido na NCP-5 do SNC-AP.2) e do setor privado (SNC e DR 25/2009).

- Os estudos técnicos realizados por entidades que regulam o setor das redes de águas (ERSAR – Entidade Reguladora dos Serviços de Águas e Resíduos, USEPA – United States Environmental Protection Agency).
- Os estudos técnicos realizados por entidades públicas de engenharia (LNEC – Laboratório Nacional de Engenharia Civil, IST – Instituto Superior Técnico).

Através da análise comparativa das vidas úteis apresentadas no quadro seguinte, verifica-se que as vidas úteis apresentadas pelo Estudo da ERSAR são as mais adequadas à realidade destes ativos e são semelhantes às vidas úteis apresentadas nos restantes estudos técnicos existentes.

A norma de Contabilidade Pública 5 do SNC-AP estabelece que na determinação da vida útil dos ativos devem ser considerados fatores de utilização esperada do ativo, desgaste físico esperado e obsolescência técnica e comercial.

Desta forma, é de especial relevância o conhecimento específico do setor das águas apresentado pelos estudos técnicos.

Neste sentido, foi entendido que as vidas úteis indicadas no estudo ERSAR dão a imagem mais apropriada da vida útil das infraestruturas e equipamentos de abastecimento e saneamento dos SMAS de Mafra, e estão em consonância com o normativo legal estabelecido na NCP-5 do SNC-AP.



● Anexo às Demonstrações Financeiras Consolidadas

No período findo a 31 de dezembro de 2021, o detalhe da quantia escriturada dos ativos fixos tangíveis, bem como as respetivas amortizações acumuladas, é o seguinte:

Rubricas	Início do período			Final do período		
	Quantia bruta	Depreciações Acumuladas	Quantia escriturada	Quantia bruta	Depreciações Acumuladas	Quantia escriturada
Bens de domínio público, património histórico, artístico e cultural						
Terrenos e recursos naturais	7 942 630,04	-	7 942 630,04	8 090 649,48	-	8 090 649,48
Edifícios e outras construções	22 797 208,68	(11 722 680,21)	11 075 128,47	23 688 140,35	(12 751 121,24)	10 936 859,11
Infraestruturas	243 969 711,39	(158 613 421,48)	85 356 289,91	256 106 137,92	(169 039 090,41)	87 067 047,51
Património histórico, artístico e cultural	172 631,49	(307,50)	172 323,99	182 371,49	(834,63)	181 536,86
Outros bens de domínio público em curso	1 128 471,05	-	1 128 471,05	4 330 474,22	-	4 330 474,22
Sub-total	276 011 252,65	(170 336 409,19)	105 674 843,46	292 397 773,46	(181 791 206,28)	110 606 567,18
Ativos fixos tangíveis						
Terrenos e recursos naturais	35 106 062,45	-	35 106 062,45	35 662 565,25	-	35 662 565,25
Edifícios e outras construções	118 873 299,56	(30 582 734,49)	88 290 565,07	127 765 928,88	(36 879 112,02)	90 886 816,86
Equipamento básico	16 965 642,40	(10 103 939,26)	6 861 703,14	19 111 778,07	(12 258 442,88)	6 853 335,19
Equipamento de transporte	1 327 046,14	(658 029,21)	669 016,93	1 662 862,74	(934 494,58)	728 368,16
Equipamento administrativo	1 536 834,04	(551 431,75)	985 402,29	1 793 634,20	(849 886,02)	943 748,18
Outros activos fixos tangíveis	6 690 054,28	(3 033 608,82)	3 656 445,46	7 493 060,05	(4 170 375,97)	3 322 684,08
Ativos fixos tangíveis em curso	3 178 584,30	-	3 178 584,30	3 367 022,06	-	3 367 022,06
Sub-total	183 677 523,17	(44 929 743,53)	138 747 779,64	196 856 851,25	(55 092 311,47)	141 764 539,78
Total de Ativos Fixos Tangíveis	459 688 775,82	(215 266 152,72)	244 422 623,10	489 254 624,71	(236 883 517,75)	252 371 106,96

Os movimentos desta rubrica durante o período de 2021 estão detalhados da seguinte forma:

Rubricas	Quantia escriturada inicial	Variações					Quantia escriturada final
		Adições	Transferências internas à entidade	Depreciações do período	Diferenças cambiais	Diminuições	
Bens de domínio público, património histórico, artístico e cultural							
Terrenos e recursos naturais	7 942 630,04	154 019,44	(6 000,00)	-	-	-	8 090 649,48
Edifícios e outras construções	11 075 128,47	484 290,78	406 040,89	(1 028 601,03)	-	-	10 936 859,11
Infraestruturas	85 356 289,91	8 619 336,36	3 517 090,17	(10 425 668,93)	-	-	87 067 047,51
Património histórico, artístico e cultural	172 323,99	9 740,00	-	(527,13)	-	-	181 536,86
Outros bens de domínio público em curso	1 128 471,05	3 473 695,68	(271 692,51)	-	-	-	4 330 474,22
Sub-total	105 674 843,46	12 741 082,26	3 645 438,55	(11 454 797,09)	-	-	110 606 567,18
Outros ativos fixos tangíveis							
Terrenos e recursos naturais	35 106 062,45	833 855,23	(202 337,51)	-	-	(75 014,92)	35 662 565,25
Edifícios e outras construções	88 290 565,07	502 222,38	8 461 680,00	(6 296 377,53)	-	(71 273,06)	90 886 816,86
Equipamento básico	6 861 703,14	2 936 098,55	418 212,85	(2 154 468,16)	-	(1 238 011,19)	6 853 335,19
Equipamento de transporte	669 016,93	438 303,90	-	(276 468,37)	-	(102 487,30)	728 368,16
Equipamento administrativo	985 402,29	132 993,22	168 644,67	(298 454,27)	-	(44 837,73)	943 748,18
Outros activos fixos tangíveis	3 656 445,46	1 238 333,05	124 907,84	(1 136 767,15)	-	(560 235,12)	3 322 684,08
Ativos fixos tangíveis em curso	3 178 584,30	6 661 664,13	(6 424 026,37)	-	-	(49 200,00)	3 367 022,06
Sub-total	138 747 779,64	12 763 470,46	2 547 081,48	(10 162 732,48)	-	(2 131 059,32)	141 764 539,78
Total de Ativos Fixos Tangíveis	244 422 623,10	25 504 552,72	6 192 520,03	(21 617 529,57)	-	(2 131 059,32)	252 371 106,96

Relativamente à integração do módulo de ativos na contabilidade do Município, temos a referir que foram identificadas algumas diferenças, que irão ser regularizadas no corrente ano de 2022.

12. Locações

- **Locações Operacionais**

A 31 de dezembro de 2021, o Grupo Município de Mafra detinha os seguintes contratos de locação operacional:



Anexo às Demonstrações Financeiras Consolidadas

BENS LOCADOS	Valor do contrato	Pagamentos efetuados acumulados		Futuros pagamentos mínimos		
		Período	Acumulado	Até 1 ano	Entre 1 e 5 anos	Total
CPBS 6/2011/2012 - Locação da Mobiliário Urbano com colocação de publicidade pelo prazo de 12 anos - EDOC/2011/40033	236.160,00	19.680,00	177.120,00	19.680,00	39.360,00	59.040,00
Aquisição de serviços de aluguer e transporte de três aquecedores de exterior e respetivo fornecimento de gás - EDOC/2021/14611	88,49	88,49	88,49	-	-	-
ALUGUER DE 12 BARRERAS SEGURANÇA C4 110x125_ALUGUER - 30/6 A 12/07 - EDOC/2021/31211	811,80	811,80	811,80	-	-	-
Aquisição de 10 viaturas em sistema de Aluguer Operacional de Veículos (AOV) - EDOC/2021/11902	108.624,74	1.655,75	1.655,75	34.552,49	72.416,50	106.969,99
PCO CPBS 10/2019 - Aluguer de 6 Viaturas referente ao mês de Outubro - EDOC/2019/46805	70.151,32	17.537,88	42.518,91	17.537,83	10.094,56	27.632,41
CPBS 6/2021 - Aquisição de 10 viaturas em sistema de Aluguer Operacional de Veículos (AOV) - EDOC/2021/11902	34.188,88	1.655,75	1.655,75	9.740,55	22.792,56	32.533,13
CPBS3/2019 - Aquisição de 12 (doze) Viaturas Tipo Ligeiro de Passageiros e Ligeiro de Mercadorias, em Regime de Aluguer Operacional de Veículos - EDOC/2019/11088	135.211,04	33.802,80	64.788,70	36.619,66	33.802,68	70.422,34
Prorrogação por sete meses contrato 207/2016 de 22/11 (ADB5 112/2016 - Aquisição de viatura, tipo Ligeiro de Passageiros para o transporte de crianças, em regime de aluguer operacional	4.521,93	4.521,93	4.521,93	-	-	-
Aluguer Operacional de uma viatura do tipo ligeiro de passageiros, de 9 lugares (6 meses) - EDOC/2021/34275	3.876,94	3.229,95	3.229,95	646,99	-	646,99
CPBS 3/2020 - Aquisição de 1 viatura do tipo ligeiro de passageiros (Berlina), de 2 viaturas do tipo ligeiro de passageiros, de 3 viaturas do tipo ligeiro de mercadorias (L1) e de 2 viaturas do tipo ligeiro de mercadorias (PickUp), em regime de Aluguer Operacional de Veículos -	105.445,44	22.298,26	22.298,26	37.456,40	45.690,76	83.147,16
CPBS 31/2020 - Aquisição de 5 Viaturas do tipo ligeiro de mercadorias, em regime de Aluguer Operacional de Veículos	52.817,18	14.709,33	18.280,17	14.730,57	19.806,44	34.537,01
CPBS 42/2020 - Aluguer operacional de infraestrutura de datacenter externo	89.771,82	83.359,55	89.771,82	-	-	-
CPBS 46/2021 - Aluguer de Instalações Provisórias para o Mercado Municipal de Mafra	92.243,85	58.197,45	58.197,45	34.046,40	-	34.046,40
ADB5 120/2021 - Aluguer de Tenda - Parque de Estacionamento - Mafra	16.192,95	7.060,20	7.060,20	9.132,75	-	9.132,75
ADB5 183/2021 - Locação de 26 stands e de osinha do Pai Natal, no âmbito da realização da 9ª edição de "O Natal chegou à Vila" - EDOC/2021/57987	17.951,85	17.951,85	17.951,85	-	-	-
Renovação do Contrato de Aluguer de Tendas para a Unidade de Saúde Mafra Norte, no âmbito do COVID-19	5.535,00	5.535,00	5.535,00	-	-	-
Aluguer de Tenda 15x25 m tipo "Standard" - de 18/06/2021 a 18/12/2021 Opção A (inclui montagem)	11.300,63	11.300,63	11.300,63	-	-	-
Renovação do Aluguer de Tendas para a Unidade de Saúde Mafra Norte, no âmbito do COVID-19 - 4 meses, ou seja, até 30/04/2022	1.722,00	1.722,00	1.722,00	-	-	-
Aluguer de Tendas para apoio à Unidade de Saúde Mafra Norte - 6 meses	8.840,63	3.690,00	8.840,63	-	-	-
Aluguer Tenda 6x15 m tipo "Standard" + Forro interior em tecido de cor branca na Zona Lounge (5x10 m)	1.353,00	1.353,00	1.353,00	-	-	-
Aluguer de estrutura para camarim (incluindo tenda, forro interior, piso estradado, a/catalã), no âmbito dos Concertos de Verão que se vão realizar no Jardim do Cerco	2.118,68	2.118,68	2.118,68	-	-	-
Renovação do Contrato de Aluguer de Tenda 15x25 m tipo "Standard" (permanência de 18/12 a 31/12) e Renovação do Contrato de Aluguer de Stands Interiores (permanência de 1/10 a 31/12)	2.610,68	2.610,68	2.610,68	-	-	-
Aluguer de 10 chapéus de sol, no âmbito da Ópera Contemporânea intitulada "O Regresso da norma" - EDOC/2021/45665	307,50	307,50	307,50	-	-	-
CPBS 17/2021 - "Locação de Equipamento de Gestão e Monitorização da Frota Municipal e manutenção de 85 equipamentos de GPS, pelo prazo de 48 meses" - EDOC/2021/8524	42.154,56	2.490,01	2.490,01	10.538,64	28.103,04	38.641,68
Aluguer de Ladaus 16.5m x 3.5m para dia 11/07/2021 - EDOC/2021/34805	2.583,00	2.583,00	2.583,00	-	-	-
CPBS 74/2020 - Locação de Módulos Acoplados, para o Parque Desportivo Municipal de Mafra	14.612,40	14.514,93	14.514,93	97,47	-	97,47
Renovação do Aluguer de 6 contentores e de 8 equip. ar condicionado - 6 meses	7.576,80	7.576,80	7.576,80	-	-	-
Aluguer de Instalações Sanitárias e Bar para a Época Balnear	24.459,78	16.063,70	16.063,70	8.396,08	-	8.396,08
Aluguer de 3 contentores, de forma a criar novos gabinetes médicos, equipados com ar condicionado, a instalar no Centro de Saúde de Mafra, incluindo montagem, transporte, entrega e recolha (4 meses)	5.325,90	3.579,30	3.579,30	1.746,60	-	1.746,60
Projeto MUSA - Aluguer Audiovisual 25, 26 e 29 de Outubro - EDOC/2021/55778	3.259,50	3.259,50	3.259,50	-	-	-
ALUGUER DE 500 BARRERAS DE SEGURANÇA 110X200 DE 07/05/2021 A 09/05/2021 - Powerman Portugal - EDOC/2021/21037	2.152,50	2.152,50	2.152,50	-	-	-
CPBS 83/2021 - Locação de 17 árvores de Natal iluminadas, no âmbito da 9ª Edição de "O Natal chegou à Vila" - EDOC/2021/60329	91.635,00	91.635,00	91.635,00	-	-	-
ADB5 182/2021 - Locação de Carrusel no âmbito da 9ª Edição de "O Natal chegou à Vila" - EDOC/2021/57980	23.985,00	23.985,00	23.985,00	-	-	-
CPBS 81/2021 - O Natal chegou à Vila 2021 - Iluminação decorativa - EDOC/2021/59492	25.879,20	25.879,20	25.879,20	-	-	-
Aluguer de Wc's portáteis, no âmbito dos Concertos de Verão que se vão realizar no Parque Desportivo de Mafra - EDOC/2021/31244	442,80	442,80	442,80	-	-	-
CPBS 80/2021 - "Locação de equipamento de iluminação para o Real Edifício de Mafra, no âmbito da 9ª Edição de "O Natal chegou à Vila" - EDOC/2021/57979	52.275,00	52.275,00	52.275,00	-	-	-
Aluguer Audiovisual Concerto Jorge Vadio 28 Agosto - EDOC/2021/42551	1.383,75	1.383,75	1.383,75	-	-	-
CPBS 5/2020 - Aquisição de Equipamento Informático em regime de Aluguer Operacional	157.843,69	39.491,64	39.491,64	70.084,43	48.267,62	118.352,05
Viaturas (SMAS)	195.634,32	43.113,84	95.441,38	49.571,64	51.421,30	100.992,94
Total	1.654.049,55	645.624,45	926.492,66	354.578,50	371.755,52	726.334,02

13. Custos de empréstimos obtidos

O detalhe da rubrica "Financiamentos obtidos" durante o período de 2021 e 2020 é o seguinte:

[Handwritten signatures and initials]

● Anexo às Demonstrações Financeiras Consolidadas

Rubricas	Euros	
	2021 Corrente	2020 Corrente
Não Excecionados		
Caixa Geral de Depósitos	187 051,57	448 510,89
Banco Português de Investimentos	21 506 385,56	22 000 000,00
Novo Banco	110 514,76	159 632,40
Banco Santander Totta	2 937 138,83	985 869,00
Millenium BCP	142 085,58	-
Excecionados		
Caixa Geral de Depósitos	328 156,07	2 206 426,51
Total de Financiamentos obtidos	25 211 332,37	25 800 438,80

14. Propriedades de investimento

As propriedades de investimento são mensuradas ao custo. O custo de aquisição compreende o seu preço de compra e quaisquer outros gastos que lhe sejam diretamente imputáveis.

Os movimentos da rubrica "Propriedades de investimento" durante o período de 2021, estão detalhados da seguinte forma:

RUBRICAS	Quantia escriturada inicial	Variações (modelo de custo)			Quantia escriturada final	Gastos do período	Rendimentos do período	
		Adições	Depreciações do período	Diminuições			Rendas	Outros
PROPRIEDADES DE INVESTIMENTO								
Bens de domínio público	-	-	-	-	-	-	-	-
Terrenos e recursos naturais	20 685,87	224 548,44	-	(16 210,93)	229 023,38	-	102 314,92	-
Edifícios e outras construções	10 241 086,45	964 718,48	1 374 550,47	(7 392 553,96)	5 187 801,44	133 410,97	322 728,20	-
Outras propriedades de investimento	-	-	-	-	-	-	-	-
Propriedades de investimento em curso	228 586,55	80 677,23	-	-	309 263,78	-	-	-
Total	10 490 358,87	1 269 944,15	1 374 550,47	(7 408 764,89)	5 726 088,60	133 410,97	425 043,12	-

O detalhe de adições de propriedades de investimento no período de 2021 é o seguinte:

RUBRICAS	Adições (modelo do custo)					Total
	Internas	Compras	Dação em pagamento	Fusão, cisão, reestruturação	Outras	
PROPRIEDADES DE INVESTIMENTO						
Terrenos e recursos naturais	-	-	-	-	224 548,44	224 548,44
Edifícios e outras construções	-	45 155,76	-	-	919 562,72	964 718,48
Propriedades de investimento em curso	-	80 677,23	-	-	-	80 677,23
Total	-	125 832,99	-	-	1 144 111,16	1 269 944,15

O detalhe de diminuições de propriedades de investimento no período de 2021 é o seguinte:



● Anexo às Demonstrações Financeiras Consolidadas

RUBRICAS	Diminuições (modelo do custo)	
	Outras	Total
PROPRIEDADES DE INVESTIMENTO		
Terrenos e recursos naturais	(16 210,93)	(16 210,93)
Edifícios e outras construções	(7 392 553,96)	(7 392 553,96)
Total	(7 408 764,89)	(7 408 764,89)

15. Inventários

A rubrica "Inventários" durante o período de 2021 e 2020, apresenta os seguintes movimentos:

Rubricas	Euros	
	2021 Corrente	2020 Corrente
Matérias-Primas	196 401,09	179 107,97
Outros	78 745,34	57 440,40
Total de Inventários	275 146,43	236 548,37

16. Rendimento de transações com contraprestação

Durante o período de 2021, o Grupo Município de Mafra registou rendimentos provenientes das seguintes transações e acontecimentos com contraprestação:

a) Prestação de serviços: é reconhecido como rendimento, quando pode ser estimado com fiabilidade e com referência à fase de acabamento da transação. As transações são estimadas com fiabilidade quando satisfazem as seguintes condições: a quantia de rendimento pode ser mensurada com fiabilidade; fluam benefícios económicos ou potencial de serviços associados à transação; quando a fase de acabamento, à data de relato, possa ser mensurada com fiabilidade; e, os custos suportados com a transação possam também ser mensurados com fiabilidade.

b) Venda de bens: o rendimento proveniente deste, deve ser reconhecido quando estiverem satisfeitas as seguintes condições: os riscos e vantagens da propriedade e controlo de bens esteja transferida para o comprador; o Grupo Município de Mafra não esteja envolvida na gestão, nem possua um controlo efetivo sobre a propriedade e bens vendidos; a quantia do rendimento possa ser mensurada com fiabilidade; surjam benefícios económicos ou potenciais associados à transação fluam para o Grupo Município de Mafra; e, os gastos suportados ou a suportar relativos à transação possam ser mensurados com fiabilidade.



● Anexo às Demonstrações Financeiras Consolidadas

Rubricas	Euros	
	2021	2020
Prestações de serviços	14 434 779,44	13 988 855,52
Vendas	7 369 970,00	6 725 282,40
Total de Rendimentos de Transações com contraprestação	21 804 749,44	20 714 137,92

17. Rendimento de transações sem contraprestação

Os rendimentos provenientes de transações sem contraprestação resultam de recebimentos de outras entidades sem dar em troca um valor aproximadamente igual, ou a entrega de valor por parte de outra entidade sem receber valor em troca.

- Transferências e subsídio correntes obtidos

No período findo de 31 de dezembro de 2021 e 2020 o Grupo Município de Mafra apresenta na rubrica de "Transferências e subsídios correntes obtidos" a seguinte decomposição:

Rubricas	Euros	
	2021	2020
Transferências - Estado		
Fundo de Equilíbrio Financeiro (FEF)	1 944 694,00	2 128 855,00
Fundo Social Municipal (FSM)	967 234,00	967 234,00
Participação no IRS	5 413 027,00	5 413 027,00
Participação do IVA	389 248,51	444 170,87
Atividades de Enriquecimento Curricular	338 923,63	543 194,82
Programa Generalização Refeições Escolares 1.º Ciclo	241 417,08	244 246,12
Refeições do Pré Escolar	383 822,45	310 289,46
Prolongamento Horário Pré Escolar	325 498,74	280 366,13
Pessoal Não Docente (Transferência de Competências)	3 914 864,27	3 822 642,06
Outras	233 920,79	52 693,72
Transferências - Serviços e Fundos Autónomos		
Outras	64 916,51	66 095,22
Transferências - Administração Local		
Locação Mobiliário Urbano com Publicidade	-	10 000,00
Transferências - Outras entidades		
Outras	-	122 430,00
Transferências - Famílias		
Famílias	-	-
Transferências - Resto do Mundo		
FEDER	130 936,64	-
Fundo Social Europeu	386 134,03	249 213,27
Outras	298 500,47	50 799,83
Transferências - Sociedades e quase sociedades não financeiras		
Sociedades e quase sociedades não financeiras	128 890,78	135 458,80
Subsídios - Outros Sectores Institucionais		
Outros	3 372,59	-
Total de Rendimentos de Transações sem contraprestação	15 165 401,49	14 840 716,30





- Anexo às Demonstrações Financeiras Consolidadas

- Impostos e taxas

Nos exercícios de 2021 e 2020 foram reconhecidos os seguintes rendimentos na rubrica "Impostos e taxas":

Rubricas	Euros	
	2021 Corrente	2020 Corrente
Impostos diretos	41 371 072,08	34 949 075,94
Taxas, multas e outras penalidades	8 345 174,05	6 689 194,40
Total de Impostos e taxas	49 716 246,13	41 638 270,34

18. Provisões, passivos contingentes e ativos contingentes

O Grupo Município de Mafra, a 31 de dezembro de 2021, apresenta o seguinte registo de provisões:

RUBRICAS	Quantia escriturada inicial	Aumentos		Diminuições			Quantia escriturada final
		Reforços	Total aumentos	Utilizações	Outras diminuições	Total diminuições	
Processos judiciais em curso	8 582 998,61	66 000,00	66 000,00	688 269,82		688 269,82	7 960 728,79
Outras provisões ORE	2 829 068,22	745 617,18	745 617,18		893,65	893,65	3 573 791,75
Total das provisões	11 412 066,83	811 617,18	811 617,18	688 269,82	893,65	689 163,47	11 534 520,54

O montante de 7.960.728,79 euros está relacionado com provisões criadas para processos judiciais pendentes presentes no ANEXO II das contas individuais.

A quantia escriturada final em 2021 relacionada com os processos acima referidos tem por base a melhor estimativa de perda à data de relato.

O montante presente na quantia escriturada inicial na rubrica "Outras provisões ORE" está relacionado com a participada AMTRES. A participada apresentou a 31/12/2020, capitais próprios negativos no montante de 11.316.272,88 euros, face ao exposto foi anulada a participação criada a 01/01/2020 e foi registada uma provisão no montante de 2.829.068,22 euros correspondente aos 25% da participação que o Município de Mafra detém.

Em 2021 procedeu-se ao reforço da provisão no montante de 745.621,13 euros, valor resultante da aplicação de 25% da diferença entre o valor do património líquido de 2020 para 2021.

Relatório de Contas Consolidadas 2021

- Anexo às Demonstrações Financeiras Consolidadas

19. Acontecimentos após a data de relato

As presentes demonstrações financeiras consolidadas serão deliberadas em Assembleia Municipal.

Em 24 de fevereiro de 2022 a Rússia invadiu a Ucrânia e deu início a uma guerra cujo o seu desfecho é imprevisível. No atual contexto esta situação não tem impactos diretos nas demonstrações financeiras do Município, no entanto, a subida generalizada de preços em áreas como a energia e produtos alimentares terá um grande impacto na economia no decorrer de 2022.

O Município associou-se a ações de solidariedade para com o povo ucraniano, nomeadamente, na aquisição e entrega de bens alimentares, higiene e medicamentos e apoio no transporte até junto da fronteira. Os encargos até à presente data foram de cerca de 6.000,00€.

20. Instrumentos financeiros

- Ativos financeiros

Os movimentos da rubrica "Ativos financeiros" durante o período de 2021 estão detalhados da seguinte forma:

Rubricas	Quantia escriturada inicial	Movimentos		Quantia escriturada final
		Aumentos Outros	Diminuições Outros	
Ativos financeiros mensurados ao justo valor através de resultados				
Ativos financeiros detidos para negociação				
Participações financeiras - justo valor				
Cooperativa Tapada Nacional de Mafra	155 384,60	117 932,62	(1 011,17)	272 306,05
AMTRES - Assoc. dos Municípios de Cascais, Mafra, Oeiras e Sintra p/ Tratamento de Resíduos Sólidos	-	-	-	-
Outros ativos financeiros				
Ativos financeiros mensurados ao custo amortizado				
Participações financeiras - custo				
FAM - Fundo de Apoio Municipal	1 322 469,00	-	-	1 322 469,00
MUNICIPIA - Empresa da Cartografia e Sistemas de Informação, S.A.	74 850,00	-	-	74 850,00
Caixa de Crédito Agrícola Mutuo de Mafra, CRL	1 498,80	-	-	1 498,80
A25 - Associação para o Desenvolvimento Sustentável da Região Saloia	3 115,84	-	-	3 115,84
Rota Histórica das Linhas de Torres - Associação Para o Desenvolvimento Turística e Patrimonial das Linhas de Torres Vedras	2 809,46	-	-	2 809,46
APTCVC - Associação Portuguesa de Cidades e Vilas de Cerâmica	1 206,51	-	-	1 206,51
Outros ativos financeiros	4 277,18	1 455,02	-	5 732,20
Total de Ativos Financeiros	1 565 611,39	119 387,64	(1 011,17)	1 683 987,86

Em relação à participada AMTRES, a entidade apresentou a 31/12/2020, capitais próprios negativos no montante de 11.316.272,88 euros. Face ao referido a 31/12/2020 foi anulada a participação criada a 01/01/2020 e foi registada uma provisão no montante de 2.829.068,22



- Anexo às Demonstrações Financeiras Consolidadas

euros em 2020 e 744.723,53 euros em 2021, correspondente aos 25% da participação que o Município de Mafra detém.

- Diferimentos

A 31 de dezembro de 2021 e 2020, a rubrica de "Diferimentos" decompõem-se como se segue:

Rubricas	Euros	
	2021 Corrente	2020 Corrente
Outros gastos a reconhecer	58 585,66	71 130,76
Total de diferimentos - Ativo	58 585,66	71 130,76

Rubricas	Euros			
	2021 Corrente	2021 Não Corrente	2020 Corrente	2021 Não Corrente
Outros rendimentos a reconhecer	406 303,20	1 307 110,13	1 170 035,58	850 806,52
Total de diferimentos - Passivo	406 303,20	1 307 110,13	1 170 035,58	850 806,52

- Transferências e subsídios concedidos

O detalhe da rubrica "Transferências e subsídios concedidos" a 31 de dezembro de 2021 e 2020 é apresentado no quadro seguinte:

Rubricas	Euros	
	2021 Corrente	2020 Corrente
Transferências Correntes Concedidas	5 907 523,47	5 923 832,30
Subsídios Correntes Concedidos	35 384,01	-
Prestações Sociais	381 416,70	358 275,23
Transferências de Capital Concedidas	245 575,00	681 028,50
Total de Transferências e subsídios concedidos	6 569 899,18	6 963 136,03

21. Benefícios dos empregados

Os "Gastos com pessoal" no período findo de 31 de dezembro de 2021 e 2020, foram os seguintes:

[Handwritten signatures and initials]

● Anexo às Demonstrações Financeiras Consolidadas

Rubricas	Euros	
	2021 Corrente	2020 Corrente
Remunerações dos titulares de órgãos de soberania e membros de órgãos autárquicos	323 643,98	331 101,66
Remunerações do pessoal	17 976 315,42	16 681 774,02
Benefícios pós-emprego - Pensões	2 763,88	3 291,11
Encargos sobre Remunerações	4 330 367,34	3 992 186,96
Seguros de Acid. no Trab. e Doenças Profissionais	247 811,71	290 113,26
Outros gastos com o pessoal	599 153,05	549 714,63
Outros encargos sociais	274 922,22	254 128,40
Total de Gastos com pessoal	23 754 977,60	22 102 310,04

A 31 de dezembro de 2021 e 2020, rubrica referente a “Remunerações do pessoal” representa, respetivamente, 76% e 75% do total da rubrica referente a gastos com o pessoal.

22. Estado e outros entes públicos

De acordo com a legislação em vigor, as declarações fiscais estão sujeitas a revisão e correção por parte das autoridades fiscais durante um período de quatro anos (cinco anos para a Segurança Social), exceto quando tenha havido prejuízos fiscais, tenham sido concedidos benefícios fiscais, ou estejam em curso inspeções, reclamações ou impugnações, casos estes em que, dependendo das circunstâncias, os prazos são alongados ou suspensos. Deste modo, as declarações fiscais do Grupo Município de Mafra dos anos de 2017 a 2021 poderão vir ainda ser sujeitas a revisão.

Os saldos devedores e credores desta rubrica a 31 de dezembro de 2021 e 2020 detalham-se da seguinte forma:

● Anexo às Demonstrações Financeiras Consolidadas

Rubricas	Euros			
	2021		2020	
	Devedor	Credor	Devedor	Credor
Estado e outros entes públicos				
Imposto sobre o rendimento	-	(6 839)	29 724	-
Retenção de impostos sobre o rendimento				
Trabalho dependente	-	(112 413)	-	(104 659)
Trabalho independente	-	(7 073)	-	(10 153)
Capitais	-	-	-	(150)
Prediais	-	(1 074)	-	(1 219)
Outras retenções	-	(121)	-	(121)
Imposto sobre o Valor Acrescentado (IVA)	696 058	(161 534)	578 137	(91 964)
Outros impostos	-	(2 206)	-	(336)
Sistemas de proteção social				
CGA - Parte do trabalhador	-	(54 182)	-	(120 240)
SS - Parte do trabalhador	-	(158 810)	-	(120 134)
Outros - Parte do trabalhador	-	-	-	(10)
SS - Parte patronal	-	(119)	-	-
Subsistemas de saúde				
ADSE - Parte do trabalhador	-	(27)	-	(107)
SAD/PSP - Parte do trabalhador	-	(25)	-	(24)
SAD/GNR - Parte do trabalhador	-	(84)	-	(83)
IASFA/ADM - Parte do trabalhador	-	(141)	-	(212)
Outros Contribuições para sistemas de proteção social	-	(323)	-	(332)
Total de Estado e Outros Entes Públicos	696 058,41	(504 969,20)	607 860,95	(449 744,03)

23. Clientes, contribuintes e utentes

A 31 de dezembro de 2021 e 2020, o detalhe da rubrica "Clientes, utentes e contribuintes" é o seguinte:

Rubricas	Euros	
	2021 Corrente	2020 Corrente
Clientes	1 887 125,58	2 491 904,35
Contribuintes	201,02	1 088,43
Utentes	6 516,57	7 250,29
Clientes Contrib. e Utentes Cobrança Duvidosa	2 257 110,26	1 497 166,06
Perdas por imparidade acumuladas	(1 989 712,70)	(1 360 417,68)
Total de Clientes, Utentes e Contribuintes	2 161 240,73	2 636 991,45



● Anexo às Demonstrações Financeiras Consolidadas

24. Outras contas a receber

A 31 de dezembro de 2021 e 2020, o detalhe da rubrica "Outras contas a receber" é o seguinte:

Rubricas	Euros							
	2021				2020			
	Valor Bruto Corrente	Valor Bruto Não Corrente	Imparidade Acumulada	Valor Líquido	Valor Bruto Corrente	Valor Bruto Não Corrente	Imparidade Acumulada	Valor Líquido
Pessoal	4 337,25	-	-	4 337,25	3 682,98	-	-	3 682,98
Juros de Depósitos a prazo	3 294,70	-	-	3 294,70	3 702,82	-	-	3 702,82
Impostos e Taxas imputados ao período	23 450 161,18	-	-	23 450 161,18	21 936 116,92	-	-	21 936 116,92
Taxas, Multas e Outras Penalidades	464 507,18	-	-	464 507,18	355 493,53	-	-	355 493,53
Estimativa da Participação Fixa de IRS	5 413 027,00	-	-	5 413 027,00	5 413 027,00	-	-	5 413 027,00
Venda de Bens e Serviços Correntes	56,92	-	-	56,92	980,29	-	-	980,29
Acréscimos de Rendimentos	1 403 928,45	-	-	1 403 928,45	1 593 812,53	-	-	1 593 812,53
Outros devedoras	100 445,44	1 686 523,72	(302 094,18)	1 484 874,98	97 854,84	1 722 802,59	(245 649,10)	1 575 008,33
Total de Outras contas a receber	30 839 758,12	1 686 523,72	(302 094,18)	32 224 187,66	29 404 670,91	1 722 802,59	(245 649,10)	30 881 824,40

25. Devedores por transferências e subsídios não reembolsáveis

A 31 de dezembro de 2021 e 2020, o detalhe da rubrica "Devedores por transferências e subsídios não reembolsáveis" é a seguinte:

Rubricas	Euros	
	2021 Corrente	2020 Corrente
Protocolos	-	(162,79)
Fundos Comunitários	169 097,88	247 425,63
Outros	283 007,45	44 809,90
Total de Devedores por transferências e subsídios não reembolsáveis	452 105,33	292 072,74

26. Património/capital

O Património Líquido do Município de Mafra, a 31 de dezembro de 2021, encontra-se detalhado da seguinte forma:

● Anexo às Demonstrações Financeiras Consolidadas

Rubricas	Euros			Saldo final
	Saldo inicial	Aumentos	Reduções	
Património/ Capital	186 434 626,65	-	-	186 434 626,65
Reservas				
Reservas legais	1 485 070,04	-	-	1 485 070,04
Outras Reservas	(8 223 890,74)	8 223 890,74	-	-
Resultados transitados	22 869 607,19	2 783 786,09	(10 628 878,07)	15 024 515,21
Ajustamentos em ativos financeiros	10 212,17	117 932,62	(9 674,26)	118 470,53
Excedentes de revalorização	21 831 073,18	-	(1 662 239,32)	20 168 833,86
Resultado líquido do período				
Ano 2020	(41 834,84)	41 834,84	-	-
Ano 2021	-	6 089 863,20	-	6 089 863,20
Outras variações no Património Líquido	35 553 133,20	5 859 202,89	(2 179 402,96)	39 232 933,13
Interesses que não controlam	113 055,38	749,69	-	113 805,07
Total do Património/Capital	260 031 052,23	23 117 260,07	(14 480 194,61)	268 668 117,69

O resultado líquido consolidado do presente exercício é positivo, no montante de 6.089.863,20 euros.

Resultados transitados

Em 2021 foi efetuada a transferência do montante em Outras Reservas de 8.223.890,74 euros para a conta de resultados transitados, valor resultante do processo de liquidação em 2013 da Empresa Mafratlântico. À presente data já não se verifica a necessidade de continuar com a contabilização na conta de reservas.

Ainda, durante o ano de 2021 procedeu-se à regularização das depreciações apuradas no ano transato.

Ajustamentos em Ativos financeiros

Com a aplicação do método de equivalência patrimonial foram efetuados ajustamentos na Cooperativa Tapada Nacional de Mafra.

Excedentes de revalorização de ativos fixos tangíveis e intangíveis

O valor registado na conta #58 - Excedentes de Revalorização de Ativos Fixos Tangíveis e Intangíveis diz respeito a regularizações de depreciações regulares e abates efetuados no ano de 2021.

Outras variações no Património Líquido

À luz da NCP 14, as transferências e subsídios de capital que, sejam sem condições ou já tenham cumprido as condições para poderem ser reconhecidos como rendimento, deverão ser reclassificadas dos proveitos diferidos antes no passivo, para outras variações (transferências e subsídios de capital) no património líquido.



● Anexo às Demonstrações Financeiras Consolidadas

27. Fornecedores

A 31 de dezembro de 2021 e 2020, a rubrica de "Fornecedores" decompõem-se da seguinte forma:

Rubricas	Euros			
	2021 Corrente	2021 Não Corrente	2020 Corrente	2020 Não Corrente
Fornecedores nacionais	2 243 237,08	188 783,00	3 343 523,48	-
Fornecedores de Investimento	1 135 769,79	2 060 557,76	3 100 623,28	2 462 711,64
Total de Fornecedores	3 379 006,87	2 249 340,76	6 444 146,76	2 462 711,64

28. Outras contas a pagar

A rubrica de "Outras contas a pagar", a 31 de dezembro de 2021 e 2020, apresenta a seguinte decomposição:

Rubricas	Euros			
	2021		2020	
	Corrente	Não Corrente	Corrente	Não Corrente
Credores por acréscimos de custos				
Pessoal		-	1 848,63	-
Remunerações a Liquidar	2 962 262,89	-	2 944 183,38	-
Juros a Liquidar	10 676,18	-	9 933,92	-
Aquisição de Bens e Serviços	273 665,69	-	333 525,40	-
Outros acréscimos de custos	456 740,67	-	1 265 475,82	-
Outras contas a pagar				
Sindicatos	1 204,97	-	1 872,41	-
Outros credores	1 010 069,72	3 354 004,95	37 564,90	2 005 530,76
Total de Outras contas a pagar	4 714 620,12	3 354 004,95	4 594 404,46	2 005 530,76

29. Credores por transferências e subsídios concedidos

A 31 de dezembro de 2021 e 2020, o detalhe da rubrica "Credores por transferências e subsídios concedidos" é a seguinte:

Rubricas	Euros	
	2021 Corrente	2020 Corrente
Outros	25 016,00	30 116,61
Total de Credores por transferências e subsídios concedidos	25 016,00	30 116,61

● Anexo às Demonstrações Financeiras Consolidadas

30. Fornecimentos e serviços externos

No período de 2021 e 2020, o detalhe da rubrica de "Fornecimentos e serviços externos" é o seguinte:

Rubricas	Euros	
	2021	2020
Subcontratos	10 780 197,27	9 547 182,36
Serviços especializados	9 033 222,72	9 310 604,86
Materiais de consumo	1 150 528,23	1 600 546,63
Energia e fluidos	4 599 276,47	4 100 399,29
Deslocações, estadas e transportes	58 793,08	62 162,82
Serviços diversos	8 221 022,28	6 562 962,72
Total de fornecimentos e serviços externos	33 843 040,05	31 183 858,68

31. Outros rendimentos e ganhos

O detalhe da rubrica "Outros rendimentos e ganhos" a 31 de dezembro de 2021 e 2020 é apresentado no quadro seguinte:

Rubricas	Euros	
	2021 Corrente	2020 Corrente
Proveitos suplementares	93 765,00	119 204,34
Rendimentos e ganhos em investimentos não financeiros	333 080,71	1 420 906,28
Outros rendimentos	2 734 357,86	1 574 069,73
Total de Outros rendimentos e ganhos	3 161 203,57	3 114 180,35

32. Outros gastos e perdas

O detalhe da rubrica "Outros gastos e perdas" a 31 de dezembro de 2021 e 2020 é apresentado no quadro seguinte:



● Anexo às Demonstrações Financeiras Consolidadas

Rubricas	Euros	
	2021 Corrente	2020 Corrente
Impostos e Taxas	1 043 501,11	443 658,24
Quotizações	1 200,00	1 200,00
Gastos e perdas em entidades controladas, associadas e empreendimentos conjuntos	1 011,17	51 119,25
Gastos e perdas nos restantes investimentos financeiros	154,98	10 302,46
Gastos e perdas em investimentos não financeiros	37 341,28	848 220,35
Perdas em Existências	2 520,96	4 885,36
Correções Relativas a Exercícios Anteriores	26 342,96	-
Outros gastos	47 947,91	87 788,45
Total de Outros gastos e perdas	1 160 020,37	1 447 174,11

33. Gastos ou reversões de depreciações e amortizações

O detalhe da rubrica “Gastos ou reversões de depreciações e amortizações” a 31 de dezembro de 2021 e 2020 é apresentado no quadro seguinte:

Rubricas	Euros	
	2021 Corrente	2020 Corrente
Propriedades de Investimento		
Edifícios e Outras Construções	262 239,14	605 859,32
Sub-total de depreciações em Propriedades de Investimento	262 239,14	605 859,32
Bens de domínio público, património histórico, artístico e cultural		
Edifícios e outras construções	1 083 716,94	1 028 621,12
Infraestruturas	10 614 984,26	11 227 573,84
Património histórico, artístico e cultural	527,13	307,50
Sub-total de depreciações em Bens de domínio público, património histórico, artístico e cultural	11 699 228,33	12 256 502,46
Outros Ativos Fixos Tangíveis		
Edifícios e Outras Construções	3 110 841,07	326 505,44
Equipamento Básico	2 042 624,38	2 121 513,92
Equipamento de Transporte	315 057,56	167 550,59
Ferramentas e Utensílios	-	-
Equipamento Administrativo	309 721,30	248 736,99
Outros ativos fixos tangíveis	1 079 898,91	1 226 607,96
Sub-total de depreciações em Ativos Tangíveis	6 858 143,22	4 090 914,90
Ativos Intangíveis		
Programas de computador e sistemas de informação	1 518 512,04	1 519 806,33
Propriedade industrial e intelectual	0,02	0,10
Sub-total de amortizações em Ativos Intangíveis	1 518 512,06	1 519 806,43
Total de Gastos/ reversões de depreciação e amortização	20 338 122,75	18 473 083,11

● Anexo às Demonstrações Financeiras Consolidadas

34. Juros e rendimentos similares obtidos

O detalhe da rubrica “Juros e rendimentos similares obtidos” a 31 de dezembro de 2021 e 2020 é apresentado no quadro seguinte:

Rubricas	Euros	
	2021 Corrente	2020 Corrente
Juros Obtidos	5 387,14	7 072,71
Dividendos obtidos	-	36 735,30
Outros Proveitos e Ganhos Financeiros	(5 405,22)	(4,88)
Total de Juros e rendimentos similares obtidos	(18,08)	43 803,13

35. Juros e gastos similares suportados

O detalhe da rubrica “Juros e gastos similares suportados” a 31 de dezembro de 2021 e 2020 é apresentado no quadro seguinte:

Rubricas	Euros	
	2021 Corrente	2020 Corrente
Juros Suportados	165 380,34	202 744,81
Outros Custos e Perdas Financeiros	62 400,06	29 246,72
Total de Juros e gastos similares suportados	227 780,40	231 991,53

36. Custo das mercadorias vendidas e das matérias consumidas

O detalhe da rubrica “Custo das mercadorias vendidas e das matérias consumidas” a 31 de dezembro de 2021 e 2020 é apresentado no quadro seguinte:

Rubricas	Euros	
	2021 Corrente	2020 Corrente
Mercadorias	4 200 158,18	3 963 043,57
Matérias-primas	235 541,23	17 599,32
Materiais diversos	766 142,95	693 877,21
Total de Custo das mercadorias vendidas e das matérias consumidas	5 201 842,36	4 674 520,10

Relatório de Contas Consolidadas





- Anexo às Demonstrações Financeiras Consolidadas

37. Trabalhos para a própria entidade

Os Trabalhos para a própria entidade respeitam, em grande parte, a serviços prestados pela Giatul ao Município de Mafra, registados pelo município em Ativos não correntes, tanto em 2021 como em 2020.



- Demonstrações Orçamentais

DEMONSTRAÇÕES ORÇAMENTAIS

No âmbito da aplicação das Normas de Contabilidade Pública (NCP) expressas do Sistema de Normalização Contabilística para as Administrações Públicas (SNC-AP), publicado no Decreto-Lei n.º 192/2015, de 11 de setembro, em concreto com a aplicação da NCP 26 – Contabilidade e Relato Orçamental, é necessário nas Contas consolidadas do Município apresentar:

- a) Uma demonstração consolidada do desempenho orçamental;
- (b) Uma demonstração consolidada de direitos e obrigações por natureza.

Conforme já referido no Relatório anual consolidado, o perímetro de consolidação do Município de Mafra é composto por duas entidades que, por imposição legal, são obrigadas a apresentar demonstrações orçamentais consolidadas (o próprio Município de Mafra e os SMAS) e duas entidades que, aplicando outro normativo (SNC), não o são (Giatul e Matadouro Regional de Mafra). Nesse sentido, as demonstrações financeiras a seguir apresentadas, somente incluem os efeitos das duas entidades que apresentam Contabilidade e Relato Orçamental a nível individual.



● Demonstrações Orçamentais

DEMONSTRAÇÃO CONSOLIDADA DO DESEMPENHO ORÇAMENTAL

Rubricas	Euros 2021	Rubricas	Euros 2021
Saldo Gerência Anterior			
Operações Orçamentais (1)	14 010 506,97		
Restituição de saldos de operações orçamentais	0,00		
Operações Tesouraria (A)	3 099 731,83		
Receita corrente	83 946 641,58	Despesa corrente	61 760 757,26
R1 Receita fiscal	39 879 712,60	D1 Despesas com pessoal	21 304 401,20
R11 Impostos directos	39 879 712,60	D11 Remunerações certas e permanentes	16 020 305,68
R12 Impostos indirectos	0,00	D12 Abonos variáveis ou eventuais	681 462,22
R2 Contribuições para sistemas de protecção social e subsistemas de saúde	0,00	D13 Segurança Social	4 602 633,30
R3 Taxas, multas e outras penalidades	8 259 515,24	D2 Aquisição de bens e serviços	33 170 282,10
R4 Rendimentos de propriedade	244 558,02	D3 Juros e outros encargos	259 241,37
R5 Transferências Correntes	15 198 923,69	D4 Transferências correntes	4 814 762,08
R51 Administrações Públicas	14 980 684,19	D41 Administrações públicas	2 221 718,94
R511 Administração Central - Estado	14 915 379,62	D411 Administração Central - Estado	0,00
R512 Administração Central - Outras entidades	65 304,57	D412 Administração Central - Outras entidades	0,00
R513 Segurança Social	0,00	D413 Segurança Social	0,00
R514 Administração Regional	0,00	D414 Administração Regional	0,00
R515 Administração Local	0,00	D415 Administração Local	2 221 718,94
R52 Exterior - UE	6 317,00	D42 Instituições sem fins lucrativos	1 555 307,97
R53 Outras	211 922,50	D43 Famílias	597 710,11
R6 Venda de bens e serviços	20 012 506,91	D44 Outras	440 025,06
R7 Outras receitas correntes	351 425,12	D45 Subsídios	445 420,26
Receita de capital	2 756 187,09	D6 Outras despesas correntes	1 765 650,25
R8 Venda de bens de investimento	382 380,20	Despesa de capital	23 198 323,42
R9 Transferências de Capital	1 841 679,49	D7 Aquisição de bens de capital	26 461 718,16
R91 Administrações Públicas	1 103 236,25	D8 Transferência de capital	236 605,26
R911 Administração Central - Estado	1 074 302,75	D81 Administrações públicas	50 000,00
R912 Administração Central - Outras entidades	28 933,50	D811 Administração Central - Estado	0,00
R913 Segurança Social	0,00	D812 Administração Central - Outras entidades	0,00
R914 Administração Regional	0,00	D813 Segurança Social	0,00
R915 Administração Local	0,00	D814 Administração Regional	0,00
R92 Exterior - UE	15 000,00	D815 Administração Local	50 000,00
R93 Outras	723 443,24	D82 Instituições sem fins lucrativos	170 575,00
R10 Outras receitas de capital	493 614,44	D83 Famílias	0,00
R11 Reposição não abatidas aos pagamentos	38 512,96	D84 Outras	16 030,26
R13 Receita com passivos financeiros	0,00	D9 Outras despesas capital	-3 500 000,00
Receita efetiva (2)	86 702 828,67	Despesa efetiva (5)	84 959 080,68
Receita não efetiva (3)		Despesa não efetiva (4)	1 430 376,91
R12 Receita com ativos financeiros		D10 Despesa com ativos financeiros	0,00
R13 Receita com passivos financeiros		D11 Despesa com passivos financeiros	1 430 376,91
Soma [4]=[1]+[2]+[3]	100 713 335,64	Soma [7]=[5]+[6]	86 389 457,59
Operações de tesouraria (B)	6 582 664,93	Operações de tesouraria (C)	5 861 316,29
		Saldo para a gerência seguinte	18 144 958,52
		Operações orçamentais [8] = [4]-[7]	14 323 878,05
		Operações de tesouraria [9] = [A]-[B]+[C]	3 821 080,47
		Saldo global [2] - [5]	1 743 747,99
		Despesa primária	84 699 839,31
		Saldo corrente	22 185 884,32
		Saldo de capital	-20 480 649,29
		Saldo primário	2 002 989,36
		Receita total [1] + [2] + [3]	100 713 335,64
		Despesa total [5] + [6]	86 389 457,59

Órgão Executivo

Órgão Deliberativo



● Demonstrações Orçamentais

DEMONSTRAÇÃO CONSOLIDADA DE DIREITOS E OBRIGAÇÕES POR NATUREZA




Rubrica	Liquidações	Euros 2021	Rubrica	Obrigações	Euros 2021
	Receita corrente	2 648 346,41		Despesa corrente	872 095,63
R1	Receita fiscal	649,00	D1	Despesas com pessoal	259 534,95
R11	Impostos diretos	0,00	D11	Remunerações curtas e permanentes	222 882,00
R12	Impostos indiretos	649,00	D12	Abonos variáveis ou eventuais	7 647,47
R2	Contribuições para sistemas de proteção social e subsistemas de saúde	0,00	D13	Segurança Social	29 005,48
R3	Taxas, multas e outras penalidades	109 953,93	D2	Aquisição de bens e serviços	521 093,02
R4	Rendimentos da propriedade	10 801,27	D3	Juros e outros encargos	4,70
R5	Transferências Correntes	238 870,13	D4	Transferências correntes	5 016,00
R51	Administrações Públicas	238 870,13	D41	Administrações públicas	0,00
R511	Administração Central - Estado	238 870,13	D411	Administração Central - Estado	0,00
R512	Administração Central - Outras entidades	0,00	D412	Administração Central - Outras entidades	0,00
R513	Segurança Social	0,00	D413	Segurança Social	0,00
R514	Administração Regional	0,00	D414	Administração Regional	0,00
R515	Administração Local	0,00	D415	Administração Local	0,00
R52	Exterior - UE	0,00	D42	Instituições sem fins lucrativos	5 000,00
R53	Outras	0,00	D43	Famílias	16,00
R6	Venda de bens e serviços	2 264 275,22	D44	Outras	0,00
R7	Outras receitas correntes	23 796,86	D5	Subsídios	0,00
	Receita de capital	93 109,01	D6	Outras despesas correntes	86 446,76
R8	Venda de bens de investimento	9 717,00		Despesa de capital	108 201,51
R9	Transferências de Capital	79 747,24	D7	Aquisição de bens de capital	108 201,51
R91	Administrações Públicas	79 747,24	D8	Transferência de capital	0,00
R911	Administração Central - Estado	79 747,24	D81	Administrações públicas	0,00
R912	Administração Central - Outras entidades	0,00	D811	Administração Central - Estado	0,00
R913	Segurança Social	0,00	D812	Administração Central - Outras entidades	0,00
R914	Administração Regional	0,00	D813	Segurança Social	0,00
R915	Administração Local	0,00	D814	Administração Regional	0,00
R92	Exterior - UE	0,00	D815	Administração Local	0,00
R93	Outras	0,00	D82	Instituições sem fins lucrativos	0,00
R10	Outras receitas de capital	0,00	D83	Famílias	0,00
R11	Reposição não abetidas aos pagamentos	3 644,77	D84	Outras	0,00
			D9	Outras despesas capital	0,00
	Receita efetiva (2)	2 741 455,42		Despesa efetiva (5)	980 297,14
	Receita não efetiva (3)	0,00		Despesa não efetiva (6)	0,00
R12	Receita com ativos financeiros	0,00	D10	Despesa com ativos financeiros	0,00
R13	Receita com passivos financeiros	0,00	D11	Despesa com passivos financeiros	0,00
	Soma [4]=[1]+[2]-[3]	2 741 455,42		Soma [7]=[5]-[6]	980 297,14




Órgão Executivo



Órgão Deliberativo



RSM & Associados – Sroc, Lda

Av. do Brasil, 15-1º 1749-112 Lisboa (Sede)
T: +351 21 3553 550 F: +351 21 3561 952 E: geral.lisboa@rsmpt.pt
Rua da Saudade, 132-3º 4150-682 Porto
T: +351 22 2074 350 F: +351 22 2081 477 E: geral.porto@rsmpt.pt
www.rsmpt.pt

CERTIFICAÇÃO LEGAL DAS CONTAS CONSOLIDADAS

RELATO SOBRE A AUDITORIA DAS DEMONSTRAÇÕES FINANCEIRAS CONSOLIDADAS

Opinião com reservas

Auditámos as demonstrações financeiras consolidadas anexas do Município de Mafra (o Grupo Autárquico), que compreendem o balanço consolidado em 31 de dezembro de 2021 (que evidencia um total de 321.354.342 euros e um total do património líquido de 268.668.118 euros, incluindo um resultado líquido de 6.089.863 euros), a demonstração dos resultados por naturezas consolidada, a demonstração consolidada das alterações no património líquido, a demonstração consolidada dos fluxos de caixa, relativos ao ano findo naquela data, e o anexo às demonstrações financeiras consolidadas que inclui um resumo das políticas contabilísticas significativas.

Em nossa opinião, exceto quanto aos efeitos ou possíveis efeitos da matéria referida na secção “Bases para opinião com reservas”, as demonstrações financeiras consolidadas anexas apresentam de forma verdadeira e apropriada, em todos os aspetos materiais, a posição financeira consolidada do Grupo Autárquico em 31 de dezembro de 2021, o seu desempenho financeiro e os fluxos de caixa consolidados relativos ao ano findo naquela data de acordo com o Sistema de Normalização Contabilística para as Administrações Públicas.

Bases para a opinião com reservas

Conforme temos referido em exercícios anteriores e na Certificação Legal das Contas individuais, a inventariação dos bens do Ativo Imobilizado do Município, a sua depreciação, registos prediais e notariais, designadamente os que foram objeto da inventariação inicial no exercício de 2002, apesar das diligências, atualizações e levantamentos que têm vindo a ser postos em prática, não permitem, ainda, confirmar sobre a validação na totalidade dos valores registados..

Decorrente da aplicação do SNC-AP pela primeira vez em 2020 no Município de Mafra, e conforme referido na Certificação Legal das Contas individuais, “o Município de Mafra efetuou ajustamentos de transição e revalorizações de ativos (por via da actualização de vidas úteis, com impacto das depreciações acumuladas) em diversas rubricas decorrentes da aplicação das normas, sendo de referir os ajustamentos efetuados nas “Propriedades de Investimento”, “Ativos fixos tangíveis” e “Ativos intangíveis” com valor de balanço em 31.12.2021 de 5.726.089 euros, 187.166.453 euros e 1.643.498 euros, respetivamente. Tendo, em 2021, obtido balancete/mapa de activos do património de acordo com os registos contabilísticos do Município, não nos foi possível validar a valorização/mensuração das depreciações do exercício (15.695.743 euros em 31-dezembro-2021), fruto ainda da transição de sistema normativo contabilístico e do sistema informático, cujo impacto não conseguimos apurar. Ainda no que respeita aos ajustamentos de transição e actualizações de vidas úteis com impacto nas depreciações acumuladas destes activos, verificámos que foram registadas actualizações para períodos de vida superiores aos que vinham a ser praticados em bens que não se encontravam totalmente depreciados, não sendo possível, à data

THE POWER OF BEING UNDERSTOOD
AUDIT | TAX | CONSULTING



quantificar o impacto desta situação quer no activo do quer no património líquido do Município, sendo que o valor líquido ajustado/corrigido nos exercícios de 2020 e 2021 contabilizado foi na ordem dos 40,3 milhões de euros.".

A nossa auditoria foi efetuada de acordo com as Normas Internacionais de Auditoria (ISA) e demais normas e orientações técnicas e éticas da Ordem dos Revisores Oficiais de Contas. As nossas responsabilidades nos termos dessas normas estão descritas na secção "Responsabilidades do auditor pela auditoria das demonstrações financeiras consolidadas" abaixo. Somos independentes da Entidade nos termos da lei e cumprimos os demais requisitos éticos nos termos do código de ética da Ordem dos Revisores Oficiais de Contas.

Estamos convictos de que a prova de auditoria que obtivemos é suficiente e apropriada para proporcionar uma base para a nossa opinião com reservas.


Ênfases

1. As demonstrações financeiras dos "SMAS de Mafra", referentes ao exercício de 2021, também auditadas pela "RSM & Associados SROC", apresentam na Certificação Legal das Contas duas ênfases, que se transcrevem:

- a) "Em conformidade com a nota 3 do Anexo às Demonstrações Financeiras, os "SMAS de Mafra" reconhecem um ativo intangível sempre que o mesmo seja identificável, seja exercido controlo sobre o mesmo, seja provável que fluam benefícios económicos futuros para os SMAS e o seu custo seja fiavelmente mensurado, encontrando-se os ativos intangíveis registados ao custo de aquisição deduzidos das respetivas amortizações acumuladas. Desta forma os "outros ativos intangíveis" evidenciam o valor da indemnização referente à reposição do equilíbrio económico-financeiro do contrato e resgate antecipado da concessão de abastecimento de água de 7.000.000 euros, cujo valor líquido em 31.12.2021 era de 4.030.303 euros, tendo-se definido a taxa de depreciação com base e em função da data em que terminava a concessão (2025)."
- b) "Em conformidade com o referido na nota 5 do anexo às demonstrações financeiras, em 2020 foram finalizados os inventários de todas as infraestruturas do sistema de Abastecimento de Água e do Sistema de Saneamento, dando continuidade à implementação do Sistema de Gestão Patrimonial desta Entidade Gestora. Através da análise comparativa das vidas úteis, que tomou em consideração a legislação, orientações e estudos técnicos existentes sobre o setor de atividade dos SMAS de Mafra, e considerando os serviços que, "a norma de Contabilidade Pública 5 do SNC-AP estabelece que na determinação da vida útil dos ativos devem ser considerados fatores de utilização esperada do ativo, desgaste físico esperado e obsolescência técnica e comercial", "é de especial relevância o conhecimento específico do setor das águas apresentado pelos estudos técnicos", foi "entendido que as vidas úteis indicadas no estudo ERSAR dão a imagem mais apropriada da vida útil das infraestruturas e equipamentos de abastecimento e saneamento dos SMAS de Mafra". Os SMAS de Mafra optaram por seguir, para os bens dessa natureza, de forma sustentada os anos de vida útil indicados no estudo da ERSAR, para determinação das depreciações. Na análise desta matéria, conforme referido no anexo do relatório e contas, foram também tomados em consideração os conceitos de anos de vida útil apresentados no normativo legal "Classificador Complementar 2", elaborado no âmbito da entrada em vigor do SNC-AP."

2. As demonstrações financeiras da Empresa Municipal "Giatul, E.M., S.A.", referentes ao exercício de 2021, foram examinadas por outra Sociedade de Revisores Oficiais de Contas, apresentando na respetiva Certificação Legal das Contas a Ênfase, que se transcreve:

"Conforme referido na Nota 6 do anexo às demonstrações financeiras, existe uma participação financeira na empresa "Mafreduca, S.A.", em 49% do seu capital social, a qual apresenta dificuldades económicas e financeiras. A 31/12/2020 a "Mafreduca, S.A." apresentou Capitais Próprios negativos em 22.336.644 euros. A "Giatul, EM" tem reconhecida a participação financeira por valor nulo, de acordo com o método de equivalência

The bottom of the page contains several handwritten signatures and initials in blue ink. There are approximately six distinct marks, including what appears to be a signature, the number '2', and another signature.

patrimonial, sendo convicção da Empresa que desta participação não resultarão quaisquer obrigações construtivas ou legais. Ainda relativamente à participação na "Mafreduca, S.A.", chamamos à atenção para o facto de que segundo o art.º 68º da Lei n.º 50/2012, de 31 de agosto, esta deveria ter sido dissolvida ou a participação detida integralmente alienada até 6 meses após entrada em vigor da referida Lei. Temos conhecimento que a Administração da GIATUL – Actividades Lúdicas, Infraestruturas e Rodovias, EM, S.A. continua a desenvolver esforços para a alinação da referida participação para cumprir o estipulado na Lei".

Em conformidade com a Nota 18 do Anexo às Demonstrações Financeiras, as alterações ao Regime Jurídico da Atividade Empresarial Local e das Participações Locais previstas na Lei N.º 50/2012, de 31 de agosto, na sua maioria foram aplicadas, continuando o Município a acompanhar as ações em curso, com vista à resolução desta situação.

3. Em conformidade com o referido no ponto das "Entidades incluídas no perímetro de consolidação" do Relatório Anual Consolidado", no perímetro de consolidação do conjunto das Empresas englobadas definido, foram seguidos os planos de contabilização SNC-AP e SNC, situação que, na estrutura final dos resultados apresentados, limita, ainda que de forma residual, a comparabilidade das Demonstrações Financeiras Consolidadas.

A nossa opinião não é modificada em relação a estas matérias.

Responsabilidades do órgão executivo pelas demonstrações financeiras consolidadas

O órgão executivo é responsável pela:

- preparação de demonstrações financeiras consolidadas que apresentem de forma verdadeira e apropriada a posição financeira, o desempenho financeiro e os fluxos de caixa consolidados do Grupo Autárquico de acordo com o Sistema de Normalização Contabilística para as Administrações Públicas;
- elaboração do relatório de gestão nos termos legais e regulamentares aplicáveis;
- criação e manutenção de um sistema de controlo interno apropriado para permitir a preparação de demonstrações financeiras consolidadas isentas de distorção material devido a fraude ou erro;
- adoção de políticas e critérios contabilísticos adequados nas circunstâncias; e
- avaliação da capacidade do Grupo Autárquico de se manter em continuidade, divulgando, quando aplicável, as matérias que possam suscitar dúvidas significativas sobre a continuidade das atividades.

Responsabilidades do auditor pela auditoria das demonstrações financeiras consolidadas

A nossa responsabilidade consiste em obter segurança razoável sobre se as demonstrações financeiras consolidadas como um todo estão isentas de distorções materiais devido a fraude ou erro, e emitir um relatório onde conste a nossa opinião. Segurança razoável é um nível elevado de segurança mas não é uma garantia de que uma auditoria executada de acordo com as ISA detetará sempre uma distorção material quando exista. As distorções podem ter origem em fraude ou erro e são consideradas materiais se, isoladas ou conjuntamente, se possa razoavelmente esperar que influenciem decisões económicas dos utilizadores tomadas com base nessas demonstrações financeiras.

Como parte de uma auditoria de acordo com as ISA, fazemos julgamentos profissionais e mantemos ceticismo profissional durante a auditoria e também:

- identificamos e avaliamos os riscos de distorção material das demonstrações financeiras consolidadas, devido a fraude ou a erro, concebemos e executamos procedimentos de auditoria que respondam a esses riscos, e



obtemos prova de auditoria que seja suficiente e apropriada para proporcionar uma base para a nossa opinião. O risco de não detetar uma distorção material devido a fraude é maior do que o risco de não detetar uma distorção material devido a erro, dado que a fraude pode envolver conluio, falsificação, omissões intencionais, falsas declarações ou sobreposição ao controlo interno;

- obtemos uma compreensão do controlo interno relevante para a auditoria com o objetivo de conceber procedimentos de auditoria que sejam apropriados nas circunstâncias, mas não para expressar uma opinião sobre a eficácia do controlo interno do Grupo Autárquico;
- avaliamos a adequação das políticas contabilísticas usadas e a razoabilidade das estimativas contabilísticas e respetivas divulgações feitas pelo órgão executivo;
- concluimos sobre a apropriação do uso, pelo órgão executivo, do pressuposto da continuidade e, com base na prova de auditoria obtida, se existe qualquer incerteza material relacionada com acontecimentos ou condições que possam suscitar dúvidas significativas sobre a capacidade do Grupo Autárquico para dar continuidade às suas atividades. Se concluirmos que existe uma incerteza material, devemos chamar a atenção no nosso relatório para as divulgações relacionadas incluídas nas demonstrações financeiras consolidadas ou, caso essas divulgações não sejam adequadas, modificar a nossa opinião. As nossas conclusões são baseadas na prova de auditoria obtida até à data do nosso relatório. Porém, acontecimentos ou condições futuras podem levar a que o Grupo Autárquico descontinue as suas atividades;
- avaliamos a apresentação, estrutura e conteúdo global das demonstrações financeiras consolidadas, incluindo as divulgações, e se essas demonstrações financeiras representam as transações e acontecimentos subjacentes de forma a atingir uma apresentação apropriada;
- comunicamos com os encarregados da governação, entre outros assuntos, o âmbito e o calendário planeado da auditoria, e as conclusões significativas da auditoria incluindo qualquer deficiência significativa de controlo interno identificado durante a auditoria.

A nossa responsabilidade inclui ainda a verificação da concordância da informação constante do relatório de gestão com as demonstrações financeiras consolidadas.


RELATO SOBRE OUTROS REQUISITOS LEGAIS E REGULAMENTARES

Sobre as demonstrações orçamentais consolidadas

Auditámos as demonstrações orçamentais consolidadas anexas do Grupo Autárquico que compreendem a demonstração consolidada do desempenho orçamental e a demonstração consolidada de direitos e obrigações por natureza, relativas ao exercício findo em 31 de dezembro de 2021.

Tal como referido no ponto "demonstrações orçamentais" do Relatório e Contas Consolidados, o perímetro de consolidação do Município de Mafra é composto por duas entidades que, por imposição legal, são obrigadas a apresentar demonstrações orçamentais consolidadas (o próprio Município de Mafra e os SMAS de Mafra) e duas entidades que, aplicando outro normativo (SNC), não o são (Giatul, E.M., S.A. e Matadouro Regional de Mafra, S.A.). Nesse sentido, as demonstrações orçamentais consolidadas apresentadas, correspondem às demonstrações orçamentais do Município de Mafra e dos SMAS de Mafra, considerando que, as entidades locais participadas "GIATUL, E.M., S.A." e "Matadouro Regional de Mafra, S.A.", não aplicam o normativo contabilístico SNC- AP.

O órgão executivo é responsável pela preparação e aprovação das demonstrações orçamentais consolidadas no âmbito da prestação de contas do Grupo Autárquico. A nossa responsabilidade consiste em verificar que foram cumpridos os requisitos de contabilização e relato previstos na Norma de Contabilidade Pública 26 (NCP26) do Sistema de Normalização Contabilística para as Administrações Públicas.



-4-

Em nossa opinião, as demonstrações orçamentais consolidadas anexas estão preparadas, em todos os aspetos materiais, de acordo com a NCP 26 do Sistema de Normalização Contabilística para as Administrações Públicas.

Sobre o relatório de gestão consolidado

Em nossa opinião, o relatório de gestão consolidado foi preparado de acordo com as leis e regulamentos aplicáveis em vigor e a informação nele constante é coerente com as demonstrações financeiras consolidadas auditadas e demonstrações orçamentais consolidadas, não tendo sido identificadas incorreções materiais. Como referido no ponto nas "Entidades incluídas no perímetro de consolidação" do Relatório Anual Consolidado, as entidades Giatul, E.M., S.A. e Matadouro Regional de Mafra, S.A., "não aplicando o Sistema de Normalização Contabilística para as Administrações Públicas (SNC-AP), não apresentam, como requerido pela NCP 27 do SNC-AP, informações relativas à Contabilidade de Gestão", as quais também não foram consideradas no relatório e contas consolidados.

Lisboa, 09 de junho de 2022



RSM & ASSOCIADOS - SROC, LDA
representada por Joaquim Patrício da Silva (ROC n° 320)
registado na CMVM com o n° 20160076



RSM & Associados - Sroc, Lda

Av. do Brasil, 15-1º 1749-112 Lisboa(Sede)
T: +351 21 3553 550 F: +351 21 3561 952 E: geral.lisboa@rsmpt.pt
Rua da Saudade, 132-3º 4150-682 Porto
T: +351 22 2074 350 F: +351 22 2081 477 E: geral.porto@rsmpt.pt
www.rsmpt.pt

AO
MUNICÍPIO DE MAFRA

Assunto: Parecer do auditor externo sobre os documentos de prestação de contas consolidadas do exercício de 2021

Lisboa, 09 de junho de 2022


1. Nos termos do n.º 2 do Artigo 77.º, da Lei n.º 73/2013 de 3 de setembro, que estabelece o regime financeiro das autarquias locais e das entidades intermunicipais, examinámos o Relatório e contas consolidado do Município de Mafra, reportado a 31 de dezembro de 2021.
2. De acordo com as análises a que procedemos, as contas consolidadas agora apresentadas expressam o resultado das operações registadas no exercício.
3. Considerando o relatório e contas consolidados do exercício de 2021, e tendo em conta o referido na Certificação Legal das Contas Consolidadas por nós emitida, é nosso parecer:
 - a) que os referidos elementos de prestação de contas consolidadas foram elaborados de acordo com as disposições contabilísticas e legais aplicáveis, e
 - b) que refletem a situação consolidada do Município, em 31 de dezembro de 2021.

Nestas circunstâncias, os elementos de prestação de contas consolidadas, estão em condições de serem submetidos à apreciação da Assembleia Municipal.



RSM & ASSOCIADOS - SROC, LDA
representada por Joaquim Patrício da Silva (ROC n.º 320)
registado na CMVM com o n.º 20160076

CDU - COLIGAÇÃO DEMOCRÁTICA UNITÁRIA



Declaração de voto - Consolidação das contas

Assembleia Municipal, 21 de Junho de 2022

As opiniões com reservas referidas na certificação legal das contas consolidadas relativamente à revalorização artificial de património confirmam a afirmação que a CDU tem repetido nos últimos anos: essa revalorização artificial de património tem servido de justificação para o empolamento dos custos com o abastecimento e saneamento praticados pelos SMAS. Após a remunicipalização dos SMAS, a diminuição da factura da água e de saneamento deveria ter sido mais significativa do que aquela que se verificou. Por isso a CDU vota contra.

Dr. António José Mendes
Presidente

CDU - Coligação Democrática Unitária



MINUTA

(n.º 3 do artigo 57.º do Anexo I à Lei n.º 75/2013, de 12 de setembro, na sua redação atual)

B

**DEPARTAMENTO FINANCEIRO
DIVISÃO DE GESTÃO FINANCEIRA
UNIDADE DE ESTUDOS E PLANEAMENTO**

REUNIÃO DE 2022/06/17

ASSUNTO: 2.4. - 4.ª Alteração Modificativa aos Documentos Previsionais de 2022 - Revisão Orçamental – Ratificação de Despacho. -----

INFORMAÇÕES/PARECERES: Presente Despacho exarado pelo Sr. Presidente da Câmara Municipal, ínsito na Informação Interno 2022/8618, elaborada na Unidade de Estudos e Planeamento, sobre a qual recaiu o despacho do Vereador Hugo Luís, datado de 13 de junho de 2022, devidamente instruída com a documentação a que a mesma se refere. -----

DELIBERAÇÃO: A Câmara Municipal deliberou, analisados os documentos a que se refere a informação *supra* mencionada e face aos fundamentos plasmados no Despacho exarado pelo Senhor Presidente da Câmara Municipal, que se dão por integralmente reproduzidos, para todos os efeitos legais, nos termos e para efeitos do disposto no n.º 3 do artigo 35.º do Anexo I à Lei n.º 75/2013 de 12 de setembro, na sua redação atual, e atenta a alínea c) do n.º 1 do artigo 33.º e do n.º 1 do artigo 25.º, ambos do Anexo I à Lei n.º 75/2013, de 12 de setembro, na sua redação atual, ratificar o mencionado Despacho. -----

Esta deliberação foi aprovada por: Unanimidade / Maioria. -----








Votos a favor: os Vereadores presentes do PPSD e do PS-Independente

Votos contra: -----

Abstenções: os Vereadores do Partido Socialista

Declarações de voto: -----

ASSINATURAS:





24

CÂMARA MUNICIPAL DE MAFRA

PARECER

Concordo. De acordo que o assunto
se necessita à reunião
do Orçamento Executivo

13/06/2022

O Vereador,

DESPACHO

Determino, nos termos do artigo 35.º do Anexo I da Lei 75/2013,
e por forma a dar cumprimento ao disposto no
n.º 2 do art.º 53 do Anexo I da mesma lei, o
envio à Assembleia Municipal da 4.ª Alteração
Modificativa aos Documentos previsionais de 2022,
para que esta a aprecie nos termos do disposto
na Alínea A do n.º 1 do art.º 55 do respetivo
anexo.

À Assessoria para Particular.

13/06/2022

O Presidente da Câmara,

(Hélder Sousa Silva)

INFORMAÇÃO Interno/2022/8618

ASSUNTO: 4.ª Alteração Modificativa aos Documentos Previsionais de 2022-
Revisão Orçamental

- O Sistema de Normalização Contabilística para as Administrações Públicas (SNC-AP), aprovado pelo Decreto-Lei n.º 192/2015, de 11 de setembro, "integra a estrutura concetual da informação financeira pública, as normas de contabilidade pública, e o plano de contas multidimensional, constantes, respetivamente, dos anexos I a III ao presente Decreto-Lei, e que dele fazem parte integrante";
- A Norma 26 (NCP 26 - Contabilidade e Relato Orçamental) tem como objetivo regular a contabilidade orçamental;
- No âmbito da Norma 26 "as alterações orçamentais constituem um instrumento de gestão orçamental que permite a adequação do orçamento à execução orçamental ocorrendo a despesas inadiáveis, não previsíveis ou insuficientemente dotadas, ou receitas imprevistas. As alterações



CÂMARA MUNICIPAL DE MAFRA

orçamentais podem ser modificativas ou permutativas, assumindo a forma de inscrição ou reforço, anulação ou diminuição ou crédito especial”;

- Se verifica o cumprimento do equilíbrio orçamental, que determina que a receita corrente bruta deve ser pelo menos igual à despesa corrente, acrescida das amortizações médias de empréstimos de médio e longo prazo, conforme quadro infra:

Unidade: Euro	
(1) Receitas Correntes	26 089 524
(2) Despesas Correntes	21 553 152
(3) Amortizações Médias de Empréstimos de Médio e Longo Prazo	1 351 302
(1) - (2) - (3) Saldo	3 185 070

No que diz respeito ao orçamento da despesa foram criados os seguintes planos:

- PAM.2022.0055 - Biovalue;
- PAM.2022.0056 - Associação Qualifica;
- PPI.2022.0071 - PRR - Acessibilidades 360°;

No que diz respeito ao orçamento da receita procedeu-se ao ajustamento no valor de 32.920,00€ relativo às candidaturas do projeto Biovalue e (Re)arborização de espaços verdes e criação de ilhas-sombra em meio urbano.



CÂMARA MUNICIPAL DE MAFRA

Face ao referido, apresentam-se documentos da Revisão Orçamental, conforme documentos em anexo, que se consubstanciam em:

- Orçamento da Receita - "inscrições/reforços" no valor de 32.920,00€;
- Orçamento da Despesa - "inscrições/reforços" no valor de 950.825,00€ e "diminuições/anulações" no valor de 917.905,00€;
- Plano Plurianual de Investimentos - "inscrições/reforços" no valor de 599.870,00€ e "diminuições/anulações" no valor de 599.870,00€;
- Plano de Atividades Municipais - "inscrições/reforços" no valor de 120.075,00€ e "diminuições/anulações" no valor de 318.035,00€.

Considerando que nos termos das disposições conjugadas da alínea c) do n.º 1 do artigo 33.º e da alínea a) do n.º 1 do artigo 25.º, da Lei 75/2013, de 12 de setembro, na sua atual redação, compete à Câmara Municipal elaborar e submeter à aprovação da Assembleia Municipal as Revisões Orçamentais.

Atento o exposto, submeto à consideração superior que a 4.ª Alteração Modificativa aos Documentos Previsionais de 2022 - Revisão Orçamental, seja submetida pelo Órgão Executivo à aprovação da Assembleia Municipal.

À consideração superior,

A Dirigente da Unidade de Estudos e Planeamento

(Cândida Jacinto)

Mapas de Proposta de Alteração ao Orçamento de Receita

Alteração Modificativa n.º 4

Data Proposta: 21/06/2022

Valores em EUR

Orgânica	Económica	Classificação	Descrição	Lançamento	Previsões Actuais	Modificações Orçamentais		Previsões Corrigidas
						Reforços	Anulações	
1			Funcionamento normal					
1	06		Transferências correntes					
1	0603		Administrações central					
1	060306		Estado - Participação comunitária em projectos co-financiados					
1	06030602		FEDER	000	157.840,00	18.120,00	0,00	175.960,00
1	0609		Resto do Mundo	000	4.450,00	14.800,00	0,00	19.250,00
1	060901		União Europeia - Instituições					
			Total Funcionamento normal		162.290,00	32.920,00	0,00	195.210,00
			Total Geral		162.290,00	32.920,00	0,00	195.210,00


Órgão Executivo

Órgão Deliberativo


Em 17 de Junho de 2022

Em 21 de Junho de 2022





• 

•  *Luís e Bouças*

• 

•  *Franco*

• 

• 



Mapas de Proposta de Alteração ao Orçamento de Despesa

Alteração Modificativa n.º 4

Data Proposta: 21/06/2022

Valores em EUR

Orgânica	Económica	Classificação	Descrição	Lançamento	Dotações Atuais	Modificações Orçamentais		Dotações Corrigidas
						Reforços	Anulações	
01			ADMINISTRAÇÃO AUTARQUICA					
0102			CÂMARA MUNICIPAL					
0102	02		Aquisição de bens e serviços					
0102	0202		Aquisição de serviços	000	939.470,00	0,00	86.675,00	852.795,00
0102	020220		Outros trabalhos especializados					
0102	04		Transferências correntes					
0102	0407		Instituições s/ fins lucrativos					
0102	040701		Instituições s/ fins lucrativos	000	1.777.730,00	65.820,00	0,00	1.843.550,00
0102	06		Outras despesas correntes					
0102	0602		Diversas					
0102	060203		Outras					
0102	06020305		Outras					
0102	0602030599		Outras	000	61.000,00	3.000,00	0,00	64.000,00
0102	07		Aquisição de bens de capital					
0102	0701		Investimentos					
0102	070109		Equipamento administrativo	000	38.160,00	765,00	0,00	38.925,00
0102	08		Transferências de capital					
0102	0807		Instituições s/ fins lucrativos					
0102	080701		Instituições s/ fins lucrativos	000	323.610,00	30.000,00	0,00	353.610,00
0102	09		Activos financeiros					
0102	0907		Ações e outras participações					
0102	090701		Sociedades e quase sociedades não financeiras - Privadas	000	0,00	5,00	0,00	5,00
			Total CÂMARA MUNICIPAL		3.139.970,00	99.590,00	86.675,00	3.152.895,00
03			DEP. OBRAS MUNIC. E AMBIENTE					
0301			DIVISÃO DE OBRAS MUNICIPAIS					
0301	02		Aquisição de bens e serviços					
0301	0202		Aquisição de serviços	000	963.500,76	0,00	0,00	963.500,76
0301	020203		Conservação de bens					
0301	020225		Outros serviços	000	722.895,00	50.000,00	0,00	772.895,00

Mapas de Proposta de Alteração ao Orçamento de Despesa

Alteração Modificativa n.º 4

Data Proposta: 21/06/2022

Valores em EUR

Organigrama	Económica	Classificação		Descrição	Lançamento	Dotações Atuais	Modificações Orçamentais		Dotações Corrigidas
							Reforços	Anulações	
0301	07			Aquisição de bens de capital					
0301	0701			Investimentos					
0301	070103			Edifícios					
0301	07010399			Outros	000	692.850,00	0,00	0,00	692.850,00
0301	070104			Construções diversas					
0301	07010499			Outros	000	35.205,00	0,00	0,00	35.205,00
0301	070110			Equipamento básico					
0301	07011099			Outro	000	572.280,00	27.555,00	0,00	599.835,00
0301	0703			Bens de domínio público					
0301	070303			Outras construções e infra-estruturas					
0301	07030399			Outros	000	3.450.160,00	5,00	192.000,00	3.258.165,00
				Total DIVISÃO DE OBRAS MUNICIPAIS		6.436.890,76	77.560,00	192.000,00	6.322.450,76
0302				DIV DE ENERGIA E P.O.					
0302	07			Aquisição de bens de capital					
0302	0701			Investimentos					
0302	070106			Material de transporte					
0302	07010699			Outro	000	338.340,00	0,00	0,00	338.340,00
0302	070110			Equipamento básico					
0302	07011099			Outro	000	318.250,00	6.095,00	0,00	324.355,00
0302	0703			Bens de domínio público					
0302	070303			Outras construções e infra-estruturas					
0302	07030304			Iluminação Pública	000	362.270,00	0,00	149.870,00	212.400,00
				Total DIV DE ENERGIA E P.O.		1.018.870,00	6.095,00	149.870,00	875.095,00
0303				DIVISÃO DE AMBIENTE					
0303	02			Aquisição de bens e serviços					
0303	0201			Aquisição de bens					
0303	020121			Outros bens	000	244.655,00	3.970,00	0,00	248.635,00
0303	0202			Aquisição de serviços					
0303	020220			Outros trabalhos especializados	000	204.720,00	545,00	43.300,00	161.965,00
0303	020225			Outros serviços	000	6.429.835,00	39.450,00	0,00	6.469.285,00

Mapas de Proposta de Alteração ao Orçamento de Despesa

Alteração Modificativa n.º 4

Data Proposta: 21/06/2022		Classificação		Descrição	Lançamento	Modificações Orçamentais		Dotações Corrigidas
Orgânica	Económica	Reforços	Anulações			Dotações Atuais	Valores em EUR	
0303	07			Aquisição de bens de capital				
0303	0701			Investimentos				
0303	070103			Edifícios				
0303	07010303			Mercados e Instalações de Fiscalização Sanitária	000	0,00	80.000,00	1.031.500,00
0303	070110			Equipamento básico				
0303	07011099			Outro	000	0,00	0,00	84.060,00
				Total DIVISÃO DE AMBIENTE		43.965,00	123.300,00	7.995.445,00
04				DEP. DESENV. SOCIOECONÓMICO				
0401				DIV DES. ECO. TURISMO CULTURA				
0401	02			Aquisição de bens e serviços				
0401	0201			Aquisição de bens				
0401	020121			Outros bens	000	11.790,00	0,00	44.040,00
0401	0202			Aquisição de serviços				
0401	020220			Outros trabalhos especializados	000	15.990,00	0,00	311.950,00
0401	020225			Outros serviços	000	2.165,00	0,00	466.495,00
0401	07			Aquisição de bens de capital				
0401	0701			Investimentos				
0401	070103			Edifícios				
0401	07010399			Outros	000	20.000,00	10.000,00	1.016.025,00
0401	070104			Construções diversas				
0401	07010499			Outros	000	0,00	58.000,00	344.750,00
0401	070109			Equipamento administrativo				
0401	070110			Equipamento básico	000	8.015,00	0,00	27.525,00
0401	07011099			Outro	000	31.925,00	0,00	246.960,00
0401	0703			Bens de domínio público				
0401	070303			Outras construções e infra-estruturas				
0401	07030399			Outros	000	35.000,00	0,00	372.525,00
				Total DIV DES. ECO. TURISMO CULTURA		124.885,00	68.000,00	2.780.270,00
0402				DIV INT SOCIAL SAÚDE EMP HABIT				
0402	07			Aquisição de bens de capital				

Mapas de Proposta de Alteração ao Orçamento de Despesa

Alteração Modificativa n.º 4

Data Proposta: 21/06/2022

Valores em EUR

Orgânica	Económica	Classificação		Descrição	Lançamento	Dotações Atuais	Modificações Orçamentais		Dotações Corrigidas
							Reforços	Anulações	
0402	0701			Investimentos					
0402	070101			Terrenos	000	0,00	135.000,00	0,00	135.000,00
0402	070102			Habitacões					
0402	07010203			Reparação e Beneficência	000	5.000,00	5,00	0,00	5.005,00
0402	070103			Edifícios					
0402	07010399			Outros	000	0,00	135.000,00	0,00	135.000,00
				Total DIV.INT. SOCIAL SAUDE EMP HABIT		5.000,00	270.005,00	0,00	275.005,00
05				DEP. EDUC DESP E JUVENTUDE					
0501				DIV. DE EDUCAÇÃO					
0501	07			Aquisição de bens de capital	000	385.005,00	0,00	40.000,00	345.005,00
0501	0701			Investimentos					
0501	070103			Edifícios	000	40.005,00	145.000,00	0,00	185.005,00
0501	07010305			Escolas					
0501	07010399			Outros	000	425.010,00	145.000,00	40.000,00	530.010,00
				Total DIV. DE EDUCAÇÃO					
06				DEP. PLAN. E GESTÃO TERRITORIAL					
0601				DIV. PLAN.E ORDENAMENTO TERRIT					
0601	01			Despesas com o pessoal					
0601	0101			Remunerações certas e permanentes					
0601	010107			Pessoal em regime de tarefa ou avença	000	0,00	10.295,00	0,00	10.295,00
0601	02			Aquisição de bens e serviços					
0601	0202			Aquisição de serviços	000	1.000,00	4.510,00	0,00	5.510,00
0601	020225			Outros serviços					
				Total DIV. PLAN.E ORDENAMENTO TERRIT		1.000,00	14.805,00	0,00	15.805,00
0602				DIV. DE GESTÃO URBANÍSTICA					
0602	02			Aquisição de bens e serviços					
0602	0202			Aquisição de serviços	000	25.000,00	81.180,00	0,00	106.180,00
0602	020220			Outros trabalhos especializados					
				Total DIV. DE GESTÃO URBANÍSTICA		25.000,00	81.180,00	0,00	106.180,00
08				DIVISÃO DE SEGURANÇA					

Mapas de Proposta de Alteração ao Orçamento de Despesa

Alteração Modificativa n.º 4

Data Proposta: 21/06/2022

Valores em EUR

Orgânica	Económica	Classificação	Descrição	Lançamento	Dotações Atuais	Modificações Orçamentais		Dotações Corrigidas
						Reforços	Anulações	
08	02		Aquisição de bens e serviços					
08	0201		Aquisição de bens	000	7.500,00	2.745,00	0,00	10.245,00
08	0201.21		Outros bens		7.500,00	2.745,00	0,00	10.245,00
			Total DIVISÃO DE SEGURANÇA					
09			DIVISÃO DE PROTEÇÃO CIVIL					
09	07		Aquisição de bens de capital					
09	0701		Investimentos					
09	070110		Equipamento básico					
09	07011099		Outro	000	22.000,00	0,00	0,00	22.000,00
			Total DIVISÃO DE PROTEÇÃO CIVIL		22.000,00	0,00	0,00	22.000,00
10			DIV. SISTEMAS DE INFORMAÇÃO					
10	02		Aquisição de bens e serviços					
10	0202		Aquisição de serviços					
10	020205		Locação de material de informática	000	434.300,00	0,00	188.060,00	246.240,00
10	020220		Outros trabalhos especializados	000	146.010,00	59.495,00	0,00	205.505,00
10	07		Aquisição de bens de capital					
10	0701		Investimentos					
10	070107		Equipamento de informática	000	178.905,00	0,00	30.000,00	148.905,00
10	070108		Software informático	000	513.420,00	0,00	40.000,00	473.420,00
10	070113		Investimentos incorpóreos	000	30.000,00	25.500,00	0,00	55.500,00
			Total DIV. SISTEMAS DE INFORMAÇÃO		1.302.635,00	84.995,00	258.060,00	1.129.570,00
			Total Geral		23.182.040,76	950.825,00	917.905,00	23.214.960,76

Órgão Executivo


Em 17 de Junho de 2022





Órgão Deliberativo

Em 21 de Junho de 2022

Mapa de Alteração às Grandes Opções do Plano

Alteração Modificativa n.º 4

Data Proposta: 21/06/2022

Valores em EUR

Objetivo	Número do Projeto	Designação do Projeto	Ação	Datas		Pagamentos				Modificações (+/-)		
				Início	Fim	Períodos Seguintes						
						Ano t	Ano t+1	Ano t+2	Ano t+3		Ano t+4	Outros
3.1	PPI.2018.0048	Obras de Remoção e Requalificação da Quinta Santo António	GERAL	28/06/2018	31/12/2026	53 830,00	20 000,00	1 500 000,00	50 000,00	50 000,00	0,00	0,00
	PPI.2017.0005	Investimentos Incorporados	GERAL	20/06/2017	31/12/2026	30 000,00	194 500,00	50 000,00	50 000,00	50 000,00	0,00	25 500,00
	PPI.2022.0005	Equipamento de Informática	GERAL	01/01/2022	31/12/2026	178 905,00	107 550,00	107 550,00	110 060,00	110 060,00	0,00	-30 000,00
	PAM.2022.0002	Trabalhos Especializados	GERAL	01/01/2022	31/12/2026	451 150,00	329 140,00	208 600,00	208 600,00	208 600,00	0,00	-86 675,00
	PPI.2022.0006	Software Informático	GERAL	01/01/2022	31/12/2026	513 420,00	401 745,00	340 245,00	357 995,00	325 745,00	0,00	-40 000,00
	PPI.2022.0001	Equipamento administrativo	GERAL	01/01/2022	31/12/2026	38 160,00	5 000,00	5 000,00	5 000,00	5 000,00	0,00	765,00
2.1	PPI.2022.0066	Equipamento Básico	GERAL	22/02/2022	31/12/2026	40 575,00	0,00	0,00	0,00	0,00	0,00	6 095,00
	PAM.2022.0051	Locação de Material de Informática	GERAL	22/02/2022	31/12/2027	75 240,00	218 000,00	228 000,00	223 000,00	218 000,00	100 000,00	-188 060,00
1.0	PPI.2021.0003	Equipamento Básico	GERAL	01/01/2021	31/12/2023	22 000,00	500,00	48 500,00	80 750,00	113 000,00	0,00	0,00
	PPI.2022.0017	Universidade da Música	GERAL	01/01/2021	31/12/2023	40 000,00	10 000,00	0,00	0,00	0,00	0,00	145 000,00
1.1	PPI.2022.0012	Edifícios Escolares	GERAL	01/01/2022	31/12/2026	375 000,00	905 000,00	1 000 000,00	1 000 000,00	1 000 000,00	0,00	-40 000,00
	PPI.2022.0017	Centro de Saúde de Azeiteira / Enxara/ Vila Franca e Gradil	GERAL	01/01/2022	31/12/2025	4 005,00	5 000,00	200 000,00	5 000,00	0,00	0,00	0,00
4.1	PPI.2022.0065	Habitções Sociais - Plano de Recuperação e Resiliência (PRR)	GERAL	01/01/2022	31/12/2026	0,00	0,00	0,00	0,00	0,00	0,00	135 000,00
	PPI.2022.0065	Habitções Sociais - Plano de Recuperação e Resiliência (PRR)	GERAL	01/01/2022	31/12/2026	0,00	0,00	0,00	0,00	0,00	0,00	5,00
4.2	PPI.2022.0071	Habitções Sociais - Plano de Recuperação e Resiliência (PRR) - Acessibilidades S60P	GERAL	01/01/2022	31/12/2026	0,00	0,00	0,00	0,00	0,00	0,00	135 000,00
	PAM.2022.0055	Biovalve	GERAL	21/06/2022	31/12/2025	10 295,00	30 885,00	30 885,00	15 445,00	0,00	0,00	10 295,00
4.3	PPI.2022.0023	Equipamento Básico	GERAL	21/06/2022	31/12/2025	4 510,00	12 830,00	12 830,00	5 965,00	0,00	0,00	4 510,00
	PPI.2018.0035	Parque Verde da Empresa	GERAL	02/01/2018	31/12/2026	279 780,00	88 000,00	94 000,00	200 000,00	300 000,00	0,00	25 300,00
4.5	PPI.2018.0036	Requalificação Urbana do Largo da Feira na Malveira/Casa Cultura Malveira	GERAL	02/01/2018	31/12/2023	40 000,00	150 000,00	500 000,00	450 000,00	0,00	0,00	0,00
	PAM.2021.0006	Recolha Seletiva e Valorização na origem de Biorresíduos	GERAL	29/04/2021	31/12/2026	172 220,00	189 540,00	99 780,00	99 780,00	99 780,00	0,00	0,00
4.6	PAM.2022.0010	MAFRA Reciclar a valer *	GERAL	23/07/2020	31/12/2026	8 390,00	8 390,00	8 390,00	8 390,00	8 390,00	0,00	21 330,00
	PAM.2022.0023	Manutenção de Jardins e Espaços Verdes	GERAL	01/01/2022	31/12/2026	729 900,00	797 950,00	741 945,00	753 075,00	764 540,00	0,00	18 120,00
5.1	PPI.2022.0030	Equipamento Básico	GERAL	01/01/2022	31/12/2026	43 000,00	86 500,00	127 570,00	127 570,00	127 570,00	0,00	0,00
	PPI.2022.0032	Diversas Instalações Culturais	GERAL	01/01/2022	31/12/2026	15 005,00	650 000,00	75 000,00	80 000,00	90 000,00	0,00	20 000,00
5.1	PPI.2022.0034	Equipamento Básico	GERAL	01/01/2022	31/12/2026	90 120,00	8 500,00	8 500,00	8 500,00	8 500,00	0,00	31 925,00
	PPI.2022.0033	Equipamento Administrativo	GERAL	01/01/2022	31/12/2026	18 500,00	2 500,00	2 500,00	2 500,00	2 500,00	0,00	8 015,00

PRIMAVERA BSS / Cópia licenciada a MUNICÍPIO DE MAFRA

[Handwritten signatures and initials]

Mapa de Alteração às Grandes Opções do Plano

Alteração Modificativa n.º 4

Data Proposta: 21/06/2022

Valores em EUR

Objetivo	Número do Projeto	Designação do Projeto	Ação	Datas		Ano t		Pagamentos				Modificações (+/-)	
				Início	Fim	Dotação Atual	Dotação Corrigida	Períodos Seguintes			Outros		
								Ano t+1	Ano t+2	Ano t+3			Ano t+4
2.5.1	PPA.2022.0038	Museu Flavi Almeida	GERAL	01/01/2022	31/12/2025	5,00	5,00	5.000,00	4.000,00	250.000,00	0,00	0,00	0,00
	PAM.2022.0026	Apoio ao Associativismo	GERAL	01/01/2022	31/12/2026	44.050,00	39.050,00	40.000,00	40.000,00	40.000,00	0,00	40.000,00	15.000,00
	PAM.2022.0056	Associação Qualifica	GERAL	21/06/2022	31/12/2026	0,00	4.620,00	2.310,00	2.310,00	2.310,00	0,00	2.310,00	4.620,00
2.5.2	PAM.2022.0036	Apoio ao Associativismo	GERAL	01/01/2022	31/12/2026	95.000,00	141.200,00	10.140,00	10.290,00	10.445,00	0,00	10.605,00	46.200,00
	PPA.2020.0003	Escola das Armas - Protocolo UNESCO	GERAL	02/01/2020	31/12/2026	5,00	5,00	5.000,00	100.000,00	100.000,00	0,00	100.000,00	0,00
	PPA.2020.0003	Escola das Armas - Protocolo UNESCO	GERAL	02/01/2020	31/12/2026	5.000,00	5.000,00	5.000,00	100.000,00	50.000,00	0,00	0,00	0,00
2.5.3	PPA.2022.0047	Transferências de Capital	GERAL	01/01/2022	31/12/2026	44.080,00	74.080,00	10.000,00	10.000,00	10.000,00	0,00	10.000,00	30.000,00
3.1	PPA.2022.0050	Construção e Infraestruturas	GERAL	01/01/2022	31/12/2026	382.270,00	212.400,00	250.000,00	180.000,00	300.000,00	0,00	350.000,00	-149.870,00
3.3.1	PPA.2022.0055	Parque Autocaravanas - Foz do Uzeirido	GERAL	01/01/2022	31/12/2024	5,00	5,00	100.000,00	100.000,00	0,00	0,00	0,00	0,00
	PPA.2022.0054	Equipamento básico	GERAL	01/01/2022	31/12/2026	277.500,00	279.755,00	170.000,00	150.000,00	150.000,00	0,00	180.000,00	2.255,00
3.4.1	PPA.2014.0064	Microóndas	GERAL	01/01/2014	31/12/2026	1.111.500,00	1.031.500,00	200.000,00	500.000,00	1.500.000,00	0,00	40.000,00	-80.000,00
3.4.2	PPA.2018.0043	Apoio de Praia Baleia Sul	GERAL	02/01/2018	31/12/2023	352.750,00	294.750,00	50.000,00	0,00	0,00	0,00	0,00	-58.000,00
	PPA.2022.0059	Equipamento de Praia	GERAL	01/01/2022	31/12/2026	20.005,00	10.005,00	25.000,00	25.000,00	25.000,00	0,00	35.000,00	-10.000,00
	PPA.2022.0057	Atração das Zonas Balneares	GERAL	01/01/2022	31/12/2026	230.000,00	285.000,00	85.000,00	85.000,00	85.000,00	0,00	85.000,00	35.000,00
3.5.1	PPA.2019.0009	Estabilização da Arriba da Praia do Algodro Lado Sul	GERAL	01/09/2019	31/12/2024	5.000,00	5.000,00	1.250.000,00	50.000,00	0,00	0,00	0,00	0,00
	PAM.2018.0023	Projeto Quirceiras- Mar do Programa MAR 2020	GERAL	02/01/2018	31/12/2022	43.340,00	40,00	0,00	0,00	0,00	0,00	0,00	-43.300,00
4.1	PPA.2014.0080	Ações e Outras Participações	GERAL	02/01/2014	31/12/2022	0,00	5,00	0,00	0,00	0,00	0,00	0,00	5,00
					Total	7.213.110,00	7.015.150,00	6.559.390,00	7.461.995,00	6.684.355,00	4.644.600,00	100.000,00	-197.960,00

Órgão Executivo

Em 17 de Junho de 2022

Órgão Deliberativo

Em 21 de Junho de 2022



Plano Plurianual de Investimento

Alteração Modificativa n.º 4

Data Proposta: 21/06/2022

Valores em EUR

Objetivo	Número do Projeto	Designação do Projeto	Ação	Datas		Pagamentos					Modificações (+/-)		
				Início	Fim	Ano t							
						Dotação Atual	Dotação Corrigida	Ano t+1	Ano t+2	Ano t+3		Ano t+4	Outros
1.1.1	PP1.2018.0048	Obras de Remediação e Requalificação da Quinta Santo António	GERAL	28/06/2018	31/12/2026	53 830,00	53 830,00	20 000,00	1 500 000,00	50 000,00	50 000,00	0,00	0,00
	PP1.2017.0005	Investimentos Incorporados	GERAL	20/06/2017	31/12/2026	30 000,00	55 500,00	194 500,00	50 000,00	50 000,00	50 000,00	0,00	25 500,00
	PP1.2022.0005	Equipamento de Informática	GERAL	01/01/2022	31/12/2026	178 905,00	148 905,00	107 550,00	107 550,00	110 060,00	110 060,00	0,00	-30 000,00
	PP1.2022.0006	Software Informático	GERAL	01/01/2022	31/12/2026	513 420,00	473 420,00	401 745,00	340 245,00	357 995,00	315 745,00	0,00	-40 000,00
	PP1.2022.0001	Equipamento administrativo	GERAL	01/01/2022	31/12/2026	38 160,00	38 925,00	5 000,00	5 000,00	5 000,00	5 000,00	0,00	765,00
	PP1.2022.0066	Equipamento Básico	GERAL	22/02/2022	31/12/2026	40 575,00	46 670,00	0,00	0,00	0,00	0,00	0,00	6 095,00
1.2.1	PP1.2022.0009	Equipamento Básico	GERAL	01/01/2022	31/12/2026	22 000,00	22 000,00	500,00	48 500,00	80 750,00	113 000,00	0,00	0,00
2.1.0	PP1.2021.0003	Universidade da Música	GERAL	01/01/2021	31/12/2023	40 000,00	185 000,00	10 000,00	0,00	0,00	0,00	0,00	145 000,00
2.1.1	PP1.2022.0012	Edifícios Escolares	GERAL	01/01/2022	31/12/2026	375 000,00	335 000,00	905 000,00	1 000 000,00	1 000 000,00	1 000 000,00	0,00	-40 000,00
2.2.1	PP1.2022.0017	Centro de Saúde de Aveleira / Enxara/ Vila Franca e Grealil	GERAL	01/01/2022	31/12/2025	4 005,00	4 005,00	5 000,00	200 000,00	5 000,00	0,00	0,00	0,00
2.4.1	PP1.2022.0065	Habitagens Sociais - Plano de Recuperação e Resiliência (PRR)	GERAL	01/01/2022	31/12/2026	0,00	135 000,00	0,00	0,00	0,00	0,00	0,00	135 000,00
	PP1.2022.0065	Habitagens Sociais - Plano de Recuperação e Resiliência (PRR)	GERAL	01/01/2022	31/12/2026	0,00	5,00	0,00	0,00	0,00	0,00	0,00	5,00
	PP1.2022.0065	Habitagens Sociais - Plano de Recuperação e Resiliência (PRR)	GERAL	01/01/2022	31/12/2026	0,00	135 000,00	0,00	0,00	0,00	0,00	0,00	135 000,00
2.4.2	PP1.2022.0071	PRR - Acessibilidades 360º	GERAL	21/06/2022	31/12/2025	0,00	5,00	0,00	0,00	0,00	0,00	0,00	5,00
	PP1.2022.0023	Equipamento Básico	GERAL	01/01/2022	31/12/2026	279 780,00	305 080,00	88 000,00	94 000,00	200 000,00	300 000,00	0,00	25 300,00
	PP1.018.0035	Parque Verde da Empresa	GERAL	02/01/2018	31/12/2025	40 000,00	40 000,00	5 000,00	500 000,00	450 000,00	0,00	0,00	0,00
	PP1.018.0036	Requalificação Urbana de Largo da Feira na Malheira/Casa Cultura Malheira	GERAL	02/01/2018	31/12/2023	877 000,00	685 000,00	150 000,00	0,00	0,00	0,00	0,00	-192 000,00
2.4.6	PP1.2022.0030	Equipamento Básico	GERAL	01/01/2022	31/12/2026	43 000,00	43 000,00	86 500,00	127 570,00	127 570,00	127 570,00	0,00	0,00
2.5.1	PP1.2022.0032	Diversas Instalações Culturais	GERAL	01/01/2022	31/12/2026	15 005,00	35 005,00	650 000,00	75 000,00	80 000,00	90 000,00	0,00	20 000,00
	PP1.2022.0034	Equipamento Básico	GERAL	01/01/2022	31/12/2026	90 120,00	122 045,00	8 500,00	8 500,00	8 500,00	8 500,00	0,00	31 925,00
	PP1.2022.0033	Equipamento Administrativo	GERAL	01/01/2022	31/12/2026	18 500,00	26 515,00	2 500,00	2 500,00	2 500,00	2 500,00	0,00	8 015,00
	PP1.2022.0038	Museu Rui Alameda	GERAL	01/01/2022	31/12/2025	5,00	5,00	5 000,00	400 000,00	250 000,00	0,00	0,00	0,00
2.5.2	PP1.2020.0003	Escola das Armas - Protocolo UNESCO	GERAL	02/01/2020	31/12/2026	5,00	5,00	5 000,00	100 000,00	100 000,00	100 000,00	0,00	0,00
	PP1.2020.0003	Escola das Armas - Protocolo UNESCO	GERAL	02/01/2020	31/12/2026	5 000,00	5 000,00	5 000,00	100 000,00	50 000,00	0,00	0,00	0,00
2.5.3	PP1.2022.0047	Transferências de Capital	GERAL	01/01/2022	31/12/2026	44 080,00	74 080,00	10 000,00	10 000,00	10 000,00	10 000,00	0,00	30 000,00
3.2.1	PP1.2022.0050	Construção e Infraestruturas	GERAL	01/01/2022	31/12/2026	362 270,00	212 400,00	250 000,00	180 000,00	300 000,00	350 000,00	0,00	-149 870,00
3.3.1	PP1.2022.0055	Parque Albarcanans - For. do Lizandro	GERAL	01/01/2022	31/12/2024	5,00	5,00	100 000,00	100 000,00	0,00	0,00	0,00	0,00
	PP1.2022.0054	Equipamento básico	GERAL	01/01/2022	31/12/2026	277 500,00	279 755,00	120 000,00	150 000,00	150 000,00	180 000,00	0,00	2 255,00

Plano Plurianual de Investimento

Alteração Modificativa n.º 4

Data Proposta: 21/06/2022

Valores em EUR

Objetivo	Número do Projeto	Designação do Projeto	Ação	Datas		Ano t		Pagamentos				Modificações (+/-)	
				Início	Fim	Dotação Atual	Dotação Corrigida	Ano t+1	Períodos Seguintes				
									Ano t+2	Ano t+3	Ano t+4		Outros
3.1.1	PPI.2014.0063	Equipamento de transporte	GERAL	01/04/2014	31/12/2026	338.840,00	338.840,00	175.500,00	320.000,00	320.000,00	320.000,00	0,00	0,00
3.1.1	PPI.2014.0064	Mercados	GERAL	01/04/2014	31/12/2026	1.111.500,00	1.081.500,00	200.000,00	500.000,00	1.500.000,00	40.000,00	-80.000,00	0,00
3.1.2	PPI.2018.0043	Apoio de Praia Baleia Sul	GERAL	02/04/2018	31/12/2023	352.750,00	294.750,00	50.000,00	0,00	0,00	0,00	-58.000,00	0,00
	PPI.2022.0059	Equipamento de Praia	GERAL	01/04/2022	31/12/2026	20.000,00	10.000,00	25.000,00	25.000,00	25.000,00	25.000,00	-10.000,00	0,00
	PPI.2022.0057	Arrendo das Zonas Balneares	GERAL	01/04/2022	31/12/2026	230.000,00	265.000,00	85.000,00	85.000,00	85.000,00	85.000,00	35.000,00	0,00
	PPI.2019.0009	Estabilização da Arriba da Praia do Algodão Lado Sul	GERAL	01/09/2019	31/12/2024	5.000,00	5.000,00	1.250.000,00	50.000,00	0,00	0,00	0,00	0,00
4.1	PPI.2014.0080	Ações e Outras Participações	GERAL	02/04/2014	31/12/2022	0,00	5,00	0,00	0,00	0,00	0,00	5,00	0,00
Total						5.405.760,00	5.405.760,00	4.920.295,00	6.078.885,00	5.317.375,00	3.292.375,00	0,00	0,00

Órgão Executivo
em 17 junho 2022

[Handwritten signature]

[Handwritten signature]

[Handwritten signature]

[Handwritten signature]

[Handwritten signature]
Órgão Deliberativo

Em 21 de junho de 2022

Órgão Executivo

Em _____ de _____ de _____

Plano Atividades mais Relevantes

Alteração Modificativa n.º 4

Data Proposta: 21/06/2022

Valores em EUR

Objetivo	Número do Projeto	Designação do Projeto	Ação	Datas		Ano t		Pagamentos				Modificações (+/-)	
				Inicio	Fim	Dotação Actual	Dotação Corrigida	Ano t+1	Ano t+2	Ano t+3	Ano t+4		Outros
2.1.1	PAM.2022.0002	Trabalhos Especializados	GERAL	01/01/2022	31/12/2026	451.150,00	364.475,00	329.140,00	208.600,00	208.600,00	208.600,00	0,00	-86.675,00
	PAM.2022.0051	Locação de Material de Informática	GERAL	22/02/2022	31/12/2027	263.300,00	75.240,00	218.000,00	228.000,00	228.000,00	218.000,00	100.000,00	-188.060,00
2.4.2	PAM.2022.0055	Biovalue	GERAL	21/06/2022	31/12/2025	0,00	10.295,00	30.885,00	30.885,00	15.445,00	0,00	0,00	10.295,00
	PAM.2022.0055	Biovalue	GERAL	21/06/2022	31/12/2025	0,00	4.510,00	12.850,00	12.850,00	5.965,00	0,00	0,00	4.510,00
2.4.3	PAM.2021.0006	Recolha Seletiva e Valorização na origem de Biorresíduos	GERAL	29/04/2021	31/12/2026	172.220,00	172.220,00	189.540,00	99.780,00	99.780,00	99.780,00	0,00	0,00
2.4.6	PAM.2020.0010	MAFRA Reciclar a valer *	GERAL	23/07/2020	31/12/2026	8.390,00	29.720,00	8.390,00	8.390,00	8.390,00	8.390,00	0,00	21.330,00
	PAM.2022.0023	Manutenção de Jardins e Espaços Verdes	GERAL	01/01/2022	31/12/2026	729.900,00	748.020,00	797.850,00	741.945,00	753.075,00	764.540,00	0,00	18.120,00
2.5.1	PAM.2022.0026	Apoio ao Associativismo	GERAL	01/01/2022	31/12/2026	44.050,00	59.050,00	40.000,00	40.000,00	40.000,00	40.000,00	0,00	15.000,00
	PAM.2022.0036	Associação Qualifica	GERAL	21/06/2022	31/12/2026	0,00	4.620,00	2.310,00	2.310,00	2.310,00	2.310,00	0,00	4.620,00
2.5.2	PAM.2022.0036	Apoio ao Associativismo	GERAL	01/01/2022	31/12/2026	95.000,00	141.200,00	10.140,00	10.290,00	10.145,00	10.605,00	0,00	46.200,00
3.5.2	PAM.2018.0023	Projeto Queixote - Mar do Programa MAR 2020	GERAL	02/01/2018	31/12/2022	43.340,00	40,00	0,00	0,00	0,00	0,00	0,00	-43.300,00
Total						1.807.350,00	1.609.390,00	1.639.085,00	1.383.050,00	1.367.010,00	1.352.255,00	100.000,00	-137.960,00

Órgão Executivo
17 junho 2022

[Handwritten signature]

[Handwritten signature]

[Handwritten signature]

[Handwritten signature]

[Handwritten signature]

[Handwritten signature]

[Handwritten signature]
Órgão Deliberativo

Em 21 de junho de 2022

Órgão Executivo

Em _____ de _____ de _____



MINUTA

(n.º 3 do artigo 57.º do Anexo I à Lei n.º 75/2013, de 12 de setembro, na sua redação atual)

Handwritten mark

**DEPARTAMENTO FINANCEIRO
UNIDADE DE GESTÃO DO PATRIMÓNIO**

**REUNIÃO DE 2022/06/17
PROC.º 10.4.29/2022/12**

ASSUNTO: 2.1. - Aquisição de bens imóveis, designados por Quinta do Munhoz, sítos no Milharado a integrar no domínio privado do Município de Mafra. -----

INFORMAÇÕES/PARECERES: Presente, em anexo, Despacho do Sr. Presidente da Câmara Municipal, exarado a 8 de junho de 2022, instruído com os documentos que nele são referidos. -----

DELIBERAÇÃO: A Câmara Municipal deliberou, nos termos e ao abrigo do disposto no n.º 3 do artigo 35.º do Anexo I à Lei n.º 75/2013, de 12 de setembro, na sua redação atual, ratificar o despacho do Sr. Presidente da Câmara Municipal, exarado a 08 de junho de 2022, que determinou, atentas as disposições conjugadas na alínea ccc) do artigo 33.º e do n.º 1 do artigo 25.º, ambos do Anexo I à Lei n.º 75/2013, de 12 de setembro, na sua redação atual, submeter à autorização da Assembleia Municipal, a aquisição, pelo Município de Mafra, à sociedade EAM - Évora Asset Management, S.A., NIPC 513655638, pelo preço global de € 1.275.000,00 (um milhão duzentos e setenta e cinco mil euros), dos bens imóveis identificados no Considerando 2, do despacho em anexo, a integrar no domínio privado do Município e destinados à prossecução do interesse público, descrita, nomeadamente, nos Considerando 5 e 6, do referido despacho, sendo pago, na data da celebração da respetiva escritura de compra e venda, o montante de € 212.500,00 (duzentos e doze mil e quinhentos euros) e o remanescente valor em dívida, será pago em cinco prestações anuais, constantes e sem juros, a vencer-se no dia e mês da celebração da escritura, até ao ano de dois mil e vinte e sete. -----

Esta deliberação foi aprovada por: Unanimidade / Maioria. -----

Votos a favor: *em Votações presentes do PDLPSD e dos 52 presentes*

Votos contra: -----

Abstenções: *em Votações do Partido Socialista*

Declarações de voto: *em Votações do Partido Socialista*

ASSINATURAS: *verbeu*

Handwritten signatures on the left side of the page.

Large handwritten signature in the center of the page.

Handwritten signatures on the right side of the page.





CÂMARA MUNICIPAL DE MAFRA

DESPACHO

Assunto: **Aquisição de bens imóveis, designados por *Quinta do Munhoz*, sítos no Milharado, a integrar no domínio privado do Município de Mafra**

Considerando que:

1. A EAM - Évora Asset Management, S.A., NIPC 513 655 638, com sede na Avenida Almirante Gago Coutinho, n.º 30, Piso 0, Freguesia do Areeiro, 1000 - 017 Lisboa, entidade proprietária da *Quinta do Munhoz*, sita em Tituaria, Milharado, através de proposta registada nos serviços municipais com a Entrada/2022/23848, manifestou interesse em alienar, pelo preço de € 1.275.000,00 (um milhão duzentos e setenta e cinco mil euros), livre de ónus ou encargos;
2. A designada *Quinta do Munhoz* é integrada por 5 (cinco) bens imóveis (um prédio misto e quatro rústicos), a saber:
 - a. **Prédio misto**, com a área total de **178.869 m²**, denominado por ***Quinta do Munhoz, Lagar Velho e Abertas***, descrito na Conservatória do Registo Predial de Mafra sob o n.º 4641/20021209, da Freguesia do Milharado, composto, na **parte urbana**, por casa de dois pavimentos com 250 m², oito dependências com 614 m² e pátio com 2.105 m² a que corresponde o artigo urbano n.º 548 do Milharado e na **parte rústica**, composto por cultura arvenses, horta e mato com 175.900 m², formado por 166.089 m², do artigo 1 da Secção K, 6.687 m² do artigo 60 da Secção K e 3.124 m² do artigo 64 da Secção K, da referida Freguesia;
 - b. **Prédio rústico**, com a área total de **132.395 m²**, denominado por ***Quinta do Munhoz, Lagar Velho e Ribeira Longa***, composto por pinhal, horta, cultura arvenses, olival e mato, formado por 108.646 m², do artigo 1, 5.000 m² do artigo 60 e 18.749 m² do artigo 71, todos da Secção K, da referida Freguesia, descrito na Conservatória do Registo Predial de Mafra sob o n.º 4640/20021209, da mesma Freguesia;
 - c. **Prédio rústico**, com a área total de **119.500 m²**, denominado por ***Quinta do Munhoz***, composto por mato e cultura arvenses, inscrito na matriz predial rústica sob o artigo n.º 1, da Secção K (parte), da Freguesia do Milharado e descrito na Conservatória do Registo Predial de Mafra sob o n.º 4642/20021209, da mesma Freguesia;



CÂMARA MUNICIPAL DE MAFRA

- d. Prédio rústico**, com a área total de **135.550 m²**, denominado por **Quinta do Munhoz**, composto por cultura arvense e mato, inscrito na matriz predial rústica sob o artigo n.º 1, da Secção K (parte), da Freguesia do Milharado e descrito na Conservatória do Registo Predial de Mafra sob o n.º 4643/20021209, da mesma Freguesia;
- e. Prédio rústico**, com a área total de **96.900 m²**, denominado por **Quinta do Munhoz**, composto por cultura arvense, inscrito na matriz predial rústica sob o artigo n.º 1, da Secção K (parte), da Freguesia do Milharado e descrito na Conservatória do Registo Predial de Mafra sob o n.º 528/19861211, da mesma Freguesia.
- 3.** A aquisição dos referidos bens imóveis representará uma inequívoca mais valia para o Município, dado que na envolvente dos aludidos bens, já se localizam alguns edifícios e serviços municipais e da freguesia, tais como Escola Básica e Cemitério, bem como equipamentos sociais, tais como Lar de Idosos e Igreja;
- 4.** O Município de Mafra não é proprietário, nem possui, na referida Freguesia, de quaisquer outros bens imóveis com capacidade para instalar novos equipamentos e infraestruturas municipais;
- 5.** A concentração e ampliação de equipamentos municipais nesta Freguesia, faz parte do plano de desenvolvimento do Concelho, em particular associados a Candidaturas ao Plano de Recuperação e Resiliência e Plano Operacional Regional de Lisboa 2030, de que se destaca a construção de novos equipamentos desportivos, escolares e culturais, que têm por objetivo responder às necessidades decorrentes do aumento da população residente, visando-se, por esta via, através de uma maior racionalização e concentração dos recursos e meios disponibilizados, a melhor prossecução do interesse público;
- 6.** Adicionalmente e dada a dimensão dos bens imóveis em apreço, associada à sua capacidade edificativa, será também possível oferecer outras respostas, no âmbito da implementação da estratégia municipal de habitação, com a construção de habitação jovem e /ou habitação social;
- 7.** Os bens imóveis são servidos por redes estradais, de água, saneamento, energia e telecomunicações em três das suas quatro frentes, o que facilitará a sua infraestruturção;
- 8.** O Relatório de Avaliação, da Comissão Municipal de Avaliação de Imóveis, que se dá por integralmente reproduzido, para todos os efeitos legais;



CÂMARA MUNICIPAL DE MAFRA

9. O Relatório de Avaliação, subscrito por entidade externa, que se dá por integralmente reproduzido, para todos os efeitos legais;
10. Foi efetivado o cabimento n.º 5608 (CABI/2022/11) e compromisso n.º 6239 (COMI/2021/9), assegurando o cumprimento das normas vertidas na Lei n.º 8/2012, de 21 de fevereiro¹, na sua redação atual e no Decreto-Lei n.º 127/2012, de 21 de junho², na sua redação atual, quanto ao cabimento e compromisso da despesa;
11. Cabe à Assembleia Municipal autorizar a Câmara Municipal a adquirir bens imóveis de valor superior a 1000 vezes a RMMG, podendo esta apresentar propostas àquele Órgão Deliberativo nesta matéria, atentas as disposições conjugadas dos artigos 25.º, n.º 1, alínea i) e 33.º, n.º 1, alínea ccc), ambos do Anexo I à Lei n.º 75/2013, de 12 de setembro, na sua redação atual;
12. A Assembleia Municipal está agendada para o próximo dia 21 de junho, sendo que, de acordo com o estabelecido no n.º 2 do artigo 53.º do Anexo I à Lei 75/2013, de 12 de setembro, a ordem do dia é entregue a todos os membros do órgão com a antecedência mínima de dois dias úteis sobre a data de início da sessão ou reunião, enviando-se-lhes, em simultâneo, a respetiva documentação,

DETERMINO, atentas as disposições conjugadas dos artigos 25.º, n.º 1 e n.º 3 do artigo 35.º ambos do Anexo I à Lei n.º 75/2013, de 12 de setembro, na sua redação atual e dada a urgência da decisão a tomar por forma a dar cumprimento ao período mínimo de conhecimentos dos assuntos e respetiva documentação aos membros da Assembleia Municipal, a **submissão à autorização da Assembleia Municipal, a aquisição, pelo Município de Mafra, à sociedade EAM – Évora Asset Managment, S.A., NIPC 513655638**, pelo preço global de **€1.275.000,00** (um milhão duzentos e setenta e cinco mil euros), **dos bens imóveis identificados no Considerando 2**, da presente proposta a **integrar no domínio privado do Município e destinados à prossecução do interesse público, descrita, nomeadamente, nos Considerando 5 e 6**, da presente, **sendo pago, na data da celebração da respetiva escritura de compra e venda, o montante de €212.500,00** (duzentos e doze mil e quinhentos euros) e o **remanescente valor em dívida, será pago em cinco prestações anuais, constantes e sem juros**, a vencer-se no dia e mês da celebração da escritura, **até ao ano de dois mil e**

¹ Aprova as regras aplicáveis à assunção de compromissos e aos pagamentos em atraso das entidades públicas.

² Contempla as normas legais disciplinadoras dos procedimentos necessários à aplicação da Lei dos Compromissos e dos Pagamentos em Atraso, aprovada pela Lei n.º 8/2012, de 21 de fevereiro.



CÂMARA MUNICIPAL DE MAFRA

vinte e sete, decisão esta a ratificar em reunião de câmara, atento o disposto na alínea ccc) do artigo 33.º do Anexo I à Lei 75/2013, de 12 de setembro.

Paços do Município de Mafra, 08 de junho de 2022

O PRESIDENTE DA CÂMARA MUNICIPAL

(Hélder António Guerra de Sousa Silva)

Anexos: Proposta, Certidões, Cadernetas, Certidão de Pendência de Reclamação Cadastral, Cabimento e Compromisso, Relatório de Avaliação da Comissão Municipal de Avaliação de Imóveis e Relatório de Avaliação, subscrito por entidade externa.

Carla Costa

De: Cristina Dias
Enviado: 6 de junho de 2022 17:07
Para: MailÉdoc
Assunto: FW: Proposta de alienação - Quinta do Munhoz.

De: Bruna Dantas <Bruna.Dantas@whitestar.pt>
Enviada: 6 de junho de 2022 17:05
Para: Geral <Geral@cm-mafra.pt>
Cc: Hugo Luis <HugoLuis@cm-mafra.pt>; Carla Filipe <carlafilipe@cm-mafra.pt>; Paulo Ferreira <Paulo.Ferreira@Whitestar.pt>
Assunto: Proposta de alienação - Quinta do Munhoz.

Exmo(s). Senhor(es)

Os nossos melhores cumprimentos,

Vimos pelo presente colocar à consideração de V.Exas o seguinte:

A EAM – Évora Asset Management, S.A., NIPC 513 655 638, com sede na Avenida Almirante Gago Coutinho, n.º 30, Piso 0, Freguesia do Areeiro, 1000 - 017 Lisboa, entidade proprietária da Quinta do Munhoz, sita em Titularia, Milharado, manifesta interesse em alienar, pelo preço de € 1.275.000,00 (um milhão duzentos e setenta e cinco mil euros), livre de ónus ou encargos;

A designada Quinta do Munhoz é integrada por 5 (cinco) bens imóveis (um prédio misto e quatro rústicos), a saber:

- a. Prédio misto, com a área total de 178.869 m², denominado por Quinta do Munhoz, Lagar Velho e Abertas, descrito na Conservatória do Registo Predial de Mafra sob o n.º 4641/20021209, da Freguesia do Milharado, composto, na parte urbana, por casa de dois pavimentos com 250 m², oito dependências com 614 m² e pátio com 2.105 m² a que corresponde o artigo urbano n.º 548 do Milharado e na parte rústica, composto por cultura arvenses, horta e mato com 175.900 m², formado por 166.089 m², do artigo 1 da Secção K, 6.687 m² do artigo 60 da Secção K e 3.124 m² do artigo 64 da Secção K, da referida Freguesia;
- b. Prédio rústico, com a área total de 132.395 m², denominado por Quinta do Munhoz, Lagar Velho e Ribeira Longa, composto por pinhal, horta, cultura arvenses, olival e mato, formado por 108.646 m², do artigo 1, 5.000 m² do artigo 60 e 18.749 m² do artigo 71, todos da Secção K, da referida Freguesia, descrito na Conservatória do Registo Predial de Mafra sob o n.º 4640/20021209, da mesma Freguesia;
- c. Prédio rústico, com a área total de 119.500 m², denominado por Quinta do Munhoz, composto por mato e cultura arvenses, inscrito na matriz predial rústica sob o artigo n.º 1, da Secção K (parte), da Freguesia do Milharado e descrito na Conservatória do Registo Predial de Mafra sob o n.º 4642/20021209, da mesma Freguesia;
- d. Prédio rústico, com a área total de 135.550 m², denominado por Quinta do Munhoz, composto por cultura arvenses e mato, inscrito na matriz predial rústica sob o artigo n.º 1, da Secção K (parte), da Freguesia do Milharado e descrito na Conservatória do Registo Predial de Mafra sob o n.º 4643/20021209, da mesma Freguesia;
- e. Prédio rústico, com a área total de 96.900 m², denominado por Quinta do Munhoz, composto por cultura arvenses, inscrito na matriz predial rústica sob o artigo n.º 1, da Secção K (parte), da Freguesia do Milharado e descrito na Conservatória do Registo Predial de Mafra sob o n.º 528/19861211, da mesma Freguesia.

Entendemos que a proposta supra atende os melhores interesse do Município de Mafra.

Grata pela atenção dispensada.

Com os melhores cumprimentos,
A Advogada
Bruna Dantas



Bruna Dantas
Legal Manager
Servicing Department

+351 213 845 400

bruna.dantas@whitestar.pt

Av. Alm. Gago Coutinho, 30 - piso 0, 1000-017
Lisboa

www.whitestar.pt



Esta mensagem e todo o conteúdo nela contido são de natureza
privada, confidencial e legalmente protegida.
Se não souber o destinatário, não deve divulgar, copiar, reproduzir,
distribuir ou fazer qualquer uso desta mensagem, nem divulgar o seu
conteúdo a terceiros. Se não for o destinatário, não deve divulgar o
conteúdo desta mensagem a terceiros. Se não for o destinatário, não deve
reproduzir o conteúdo desta mensagem.

*This message and all its contents are intended only for the use of
the individual or entity to which it is addressed and may contain
information that is non-public, proprietary, privileged, confidential,
and exempt from disclosure under applicable law or may constitute
attorney work product. If you are not the intended recipient, you
are hereby notified that any use, dissemination, distribution, or
copying of this communication is strictly prohibited. If you have
received this communication in error, notify us immediately by
telephone and (i) destroy this message if a facsimile or (ii) delete
this message immediately if this is an electronic communication.
Thank you.*

This message (including any attachments) is intended only for the use of the individual or entity to which it is addressed and may contain information that is non-public, proprietary, privileged, confidential, and exempt from disclosure under applicable law or may constitute as attorney work product. If you are not the intended recipient, you are hereby notified that any use, dissemination, distribution, or copying of this communication is strictly prohibited. If you have received this communication in error, notify us immediately by telephone and (i) destroy this message if a facsimile or (ii) delete this message immediately if this is an electronic communication. Thank you.



Certidão Permanente

Código de acesso: GP 2472 44511 110911 004640

DESCRIÇÕES - AVERBAMENTOS - ANOTAÇÕES

RÚSTICO

DENOMINAÇÃO: QUINTA DO MUNHOZ, LAGAR VELHO E RIBEIRA LONGA

SITUADO EM: Titularia

ÁREA TOTAL: 132395 M2

ÁREA DESCOBERTA: 132395 M2

MATRIZ n.º: 1 NATUREZA: Rústica

SECÇÃO N.º: K (PARTE)

MATRIZ n.º: 60 NATUREZA: Rústica

SECÇÃO N.º: K (PARTE)

MATRIZ n.º: 71 NATUREZA: Rústica

SECÇÃO N.º: K (PARTE)

COMPOSIÇÃO E CONFRONTAÇÕES:

Pinhal, horta, cultura arvense, olival e mato.

Norte: Quinta do Munhoz - Sociedade de Construções Lda;

Sul: Maria Cecília Alexandre, Manuel Gameiro Jorge, caminho, Estevão Jorge e Noel Machado Fernandes Ventura;

Nascente: Estrada Nacional n.º 374;

Poente: Artur Lourenço e outros e regueira.

É formado por 108.646 m2 do artigo 1, 5.000 m2 do artigo 60 e 18.749 m2 do artigo 71, todos da Secção K, pendentes de inscrição.

Desanexado do prédio número 528/Milharado.

DESANEXADOS 13.350 m2 que se descrevem sob o n.º 5681/Milharado.

O(A) Ajudante, por delegação

Maria de Fátima Gomes Alves Silva

INSCRIÇÕES - AVERBAMENTOS - ANOTAÇÕES

AP. 39 de 2007/08/29 - Servidão

CAUSA : Compra

SERVIDÃO de passagem a pé e carro, perpétua e a todo o tempo, por uma faixa de terreno com o comprimento de 97,10 metros e com 10,30 metros de largura, a qual se desenvolve aproximadamente pelo meio do prédio desde a sua extrema norte à extrema sul sobre o prédio serviente, a favor do prédio dominante, designadamente quanto à parcela inscrita na matriz no Artigo 71 da Secção K.

Prédio Dominante: 04640; - Prédio Serviente: 05157.

INSCRIÇÕES - AVERBAMENTOS - ANOTAÇÕES

Reprodução da inscrição F-1.

O(A) Escriturário(a) Superior
Ana Maria Santos Lima

1ª Conservatória do Registo Predial de Almada
AP. 674 de 2022/05/30 10:30:06 UTC - Aquisição
Registado no Sistema em: 2022/05/30 10:30:06 UTC
ABRANGE 5 PRÉDIOS

CAUSA : Compra em Execução

SUJEITO(S) ATIVO(S) :

** EAM - ÉVORA ASSET MANAGEMENT, S.A.

NIPC 513655638

Sede: Avenida Almirante Gago Coutinho, n° 30, Piso 0, Areeiro, Lisboa

SUJEITO(S) PASSIVO(S) :

** CLUBINVEST - INVESTIMENTOS IMOBILIÁRIOS E TURISTICOS S.A.

NIPC 505219638

O(A) Conservador(a) de Registos
Carla Cristina Marques Santos Costa Gonçalves

REGISTOS PENDENTES

Não existem registos pendentes.

Certidão permanente disponibilizada em 30-05-2022 e válida até 30-08-2022

registo predial
online

Certidão Permanente

Código de acesso: GP-2472-44554-110911-004643

DESCRIÇÕES - AVERBAMENTOS - ANOTAÇÕES

RÚSTICO

DENOMINAÇÃO: QUINTA DO MUNHOZ

SITUADO EM: Titularia

ÁREA TOTAL: 135550 M2

ÁREA DESCOBERTA: 135550 M2

MATRIZ n.º: 1 NATUREZA: Rústica

SECÇÃO N.º: K (PARTE)

COMPOSIÇÃO E CONFRONTAÇÕES:

Cultura arvense e mato.

Norte: Manuel da Silva e outro;

Sul: Quinta do Munhoz - Sociedade de Construções, Lda, José dos Reis Lourenço, António Manuel Cardoso Lourenço e Manuel França Júnior;

Nascente: Quinta do Munhoz - Sociedade de Construções, Lda e António Manuel Cardoso;

Poente: Quinta do Munhoz Sociedade de Construções, Lda e caminho.

O artigo está pendente de inscrição.

Desanexado do prédio n.º 528/Milharado.

O(A) Ajudante

Alda Maria Santos Silva

INSCRIÇÕES - AVERBAMENTOS - ANOTAÇÕES

1.ª Conservatória do Registo Predial de Almada

AP. 674 de 2022/05/30 10:30:06 UTC - Aquisição

Registado no Sistema em: 2022/05/30 10:30:06 UTC

ABRANGE 5 PRÉDIOS

CAUSA : Compra em Execução

SUJEITO(S) ATIVO(S):

** EAM - ÉVORA ASSET MANAGEMENT, S.A.

NIPC 513655638

Sede: Avenida Almirante Gago Coutinho, n.º 30, Piso 0, Areeiro, Lisboa

SUJEITO(S) PASSIVO(S):

** CLUBINVEST - INVESTIMENTOS IMOBILIÁRIOS E TURISTICOS S.A.

NIPC 505219638

O(A) Conservador(a) de Registos

Carla Cristina Marques Santos Costa Gonçalves

REGISTOS PENDENTES

Não existem registos pendentes.

.....
Certidão permanente disponibilizada em 30-05-2022 e válida até 30-08-2022

registo predial
online

Certidão Permanente

Código de acesso: GP-2472-44520-110911-004642

DESCRIÇÕES - AVERBAMENTOS - ANOTAÇÕES

RÚSTICO

DENOMINAÇÃO: QUINTA DO MUNHOZ

SITUADO EM: Titularia

ÁREA TOTAL: 119500 M2

ÁREA DESCOBERTA: 119500 M2

MATRIZ n.º: 1 NATUREZA: Rústica

SECÇÃO N.º: K (PARTE)

COMPOSIÇÃO E CONFRONTAÇÕES:

Mato e cultura arvense.

Norte: Manuel da Silva e outro;

Sul: Quinta do Munhoz - Sociedade de Construções, Lda;

Nascente: Estrada Nacional n.º 374;

Sul: Quinta do Munhoz - Sociedade de Construções, Lda.

O artigo está pendente de inscrição.

Desanexado do prédio n.º 528/Milharado.

O(A) Ajudante

Alda Maria Santos Silva

INSCRIÇÕES - AVERBAMENTOS - ANOTAÇÕES

1.ª Conservatória do Registo Predial de Almada

AP. 674 de 2022/05/30 10:30:06 UTC Aquisição

Registado no Sistema em: 2022/05/30 10:30:06 UTC

ABRANGE 5 PRÉDIOS

CAUSA : Compra em Execução

SUJEITO(S) ATIVO(S) :

** EAM - ÉVORA ASSET MANAGEMENT, S.A.

NIPC 513655638

Sede: Avenida Almirante Gago Coutinho, n.º 30, Piso 0, Areeiro, Lisboa

SUJEITO(S) PASSIVO(S) :

** CLUBINVEST - INVESTIMENTOS IMOBILIÁRIOS E TURISTICOS S.A.

NIPC 505219638

O(A) Conservador(a) de Registos

Carla Cristina Marques Santos Costa Gonçalves

REGISTOS PENDENTES

Não existem registos pendentes.

.....
Certidão permanente disponibilizada em 30-05-2022 e válida até 30-08-2022



Certidão Permanente

Código de acesso: GP-2472-44546-110911-000528

DESCRIÇÃO EM LIVRO:

N.º 43665, Livro N.º: 117

DESCRIÇÕES - AVERBAMENTOS - ANOTAÇÕES

RÚSTICO

DENOMINAÇÃO: QUINTA DO MUNHOZ

SITUADO EM: Titularia

ÁREA TOTAL: 96900 M2

ÁREA DESCOBERTA: 96900 M2

MATRIZ n.º: 1 NATUREZA: Rústica

SECÇÃO N.º: k (PARTE)

COMPOSIÇÃO E CONFRONTAÇÕES:

Cultura arvense.

Norte: Manuel da Silva e outro;

Sul: Quinta do Munhoz - Sociedade de Construções, Lda e caminho;

Nascente: Quinta do Munhoz - Sociedade de Construções, Lda e Manuel da Silva;

Poente: caminho.

O ARTIGO ESTÁ PENDENTE DE ALTERAÇÃO.

Reprodução por extractação da descrição.

O(A) Ajudante

Ana Cristina Bento da Silva

INSCRIÇÕES - AVERBAMENTOS - ANOTAÇÕES

1.ª Conservatória do Registo Predial de Almada

AP. 674 de 2022/05/30 10:30:06 UTC - Aquisição

Registado no Sistema em: 2022/05/30 10:30:06 UTC

ABRANGE 5 PRÉDIOS

CAUSA : Compra em Execução

SUJEITO(S) ATIVO(S):

** EAM - ÉVORA ASSET MANAGEMENT, S.A.

NIPC 513655638

Sede: Avenida Almirante Gago Coutinho, n.º 30, Piso 0, Areeiro, Lisboa

SUJEITO(S) PASSIVO(S):

** CLUBINVEST - INVESTIMENTOS IMOBILIÁRIOS E TURISTICOS S.A.

INSCRIÇÕES - AVERBAMENTOS - ANOTAÇÕES

NIPC 505219638

O(A) Conservador(a) de Registos
Carla Cristina Marques Santos Costa Gonçalves

REGISTOS PENDENTES

Não existem registos pendentes.

Certidão permanente disponibilizada em 30-05-2022 e válida até 30-08-2022

registo predial
online

Certidão Permanente

Código de acesso: GP 2472-44538-110911-004641

DESCRIÇÕES - AVERBAMENTOS - ANOTAÇÕES

MISTO

DENOMINAÇÃO: QUINTA DO MUNHOZ, LAGAR VELHO E ABERTAS

SITUADO EM: Titularia

ÁREA TOTAL: 178869 M2

ÁREA COBERTA: 864 M2

ÁREA DESCOBERTA: 178005 M2

MATRIZ n.º: 548 NATUREZA: Urbana

MATRIZ n.º: 1 NATUREZA: Rústica

SECÇÃO N.º: K (PARTE)

MATRIZ n.º: 60 NATUREZA: Rústica

SECÇÃO N.º: K (PARTE)

MATRIZ n.º: 64 NATUREZA: Rústica

SECÇÃO N.º: K (PARTE)

COMPOSIÇÃO E CONFRONTAÇÕES:

PARTE URBANA:

Casa de dois pavimentos com 250 m2, oito dependências com 614 m2 e pátio com 2.105 m2.

PARTE RÚSTICA:

Cultura arvense, horta e mato com 175.900 m2.

Norte: Quinta do Munhoz - Sociedade de Construções, Lda e João dos Reis Lourenço;

Sul: Quinta do Munhoz Sociedade de Construções, Lda e Fernando Alves Luis;

Nascente: Estrada Nacional n.º 374;

Poente: Fernando Alves Luis e caminho.

É formado por 166.089 m2 do artigo 1 da Secção K, 6.687 m2 do artigo 60 da Secção K e 3.124 m2 do artigo 64 da Secção K, todos pendentes de inscrição e artigo 548.

Desanexado do prédio n.º 528/Milharado.

O(A) Ajudante

Alda Maria Santos Silva

INSCRIÇÕES - AVERBAMENTOS - ANOTAÇÕES

1.ª Conservatória do Registo Predial de Almada

AP. 674 de 2022/05/30 10:30:06 UTC - Aquisição

Registado no Sistema em: 2022/05/30 10:30:06 UTC

ABRANGE 5 PRÉDIOS

CAUSA : Compra em Execução

INSCRIÇÕES - AVERBAMENTOS - ANOTAÇÕES

SUJEITO(S) ATIVO(S):

** EAM - ÉVORA ASSET MANAGEMENT, S.A.

NIPC 513655638

Sede: Avenida Almirante Gago Coutinho, n° 30, Piso 0, Areeiro, Lisboa

SUJEITO(S) PASSIVO(S):

** CLUBINVEST - INVESTIMENTOS IMOBILIÁRIOS E TURISTICOS S.A.

NIPC 505219638

O(A) Conservador(a) de Registos
Carla Cristina Marques Santos Costa Gonçalves

REGISTOS PENDENTES

Não existem registos pendentes.

Certidão permanente disponibilizada em 30-05-2022 e válida até 30-08-2022



IDENTIFICAÇÃO DO PRÉDIO

DISTRITO: 11 - LISBOA CONCELHO: 09 - MAFRA FREGUESIA: 11 - MILHARADO

SECÇÃO: K ARTIGO MATRICIAL Nº: 1 ARV:

NOME/LOCALIZAÇÃO PRÉDIO

Quinta de Munhoz

ELEMENTOS DO PRÉDIO

Ano de inscrição na matriz: 1944 Valor Patrimonial Inicial: €1 159,41

Valor Patrimonial Actual: €2 775,65 Determinado no ano: 1989

Área Total (ha): 62,668500

PARCELAS

Parcela: 1 Q.C.: CA - CULTURA ARVENSE Classe: 4ª Percentagem: 0,00%

Área: 0,375000 ha Rendimento Parcial: €0,17

Parcela: 2 Q.C.: PRN - PRADO NATURAL Classe: Única Percentagem: 0,00%

Área: 6,082500 ha Rendimento Parcial: €0,33

Parcela: 3 Q.C.: MT - MATO Classe: 1ª Percentagem: 0,00%

Área: 3,875000 ha Rendimento Parcial: €1,45

Parcela: 4 Q.C.: CA - CULTURA ARVENSE Classe: 3ª Percentagem: 0,00%

Área: 7,156200 ha Rendimento Parcial: €3,50

Parcela: 4 Q.C.: MCS - MACIEIRAS Classe: 1ª Percentagem: 0,00% NºArv.Disp: 2

Área: 0,000000 ha Rendimento Parcial: €0,03

Parcela: 4 Q.C.: MCS - MACIEIRAS Classe: 2ª Percentagem: 0,00% NºArv.Disp: 2

Área: 0,000000 ha Rendimento Parcial: €0,01

Parcela: 4 Q.C.: OLS - OLIVEIRAS Classe: 2ª Percentagem: 0,00% NºArv.Disp: 2

Área: 0,000000 ha Rendimento Parcial: €0,03

Parcela: 4 Q.C.: OLS - OLIVEIRAS Classe: 3ª Percentagem: 0,00% NºArv.Disp: 6

Área: 0,000000 ha Rendimento Parcial: €0,06

Parcela: 5 Q.C.: CA - CULTURA ARVENSE Classe: 3ª Percentagem: 0,00%

Área: 1,406200 ha Rendimento Parcial: €0,69

Parcela: 6 Q.C.: MT - MATO Classe: 1ª Percentagem: 0,00%

Área: 14,062500 ha Rendimento Parcial: €5,26

Parcela: 7 Q.C.: CA - CULTURA ARVENSE Classe: 2ª Percentagem: 0,00%

Área: 23,062500 ha Rendimento Parcial: €30,83

Parcela: 7 Q.C.: OLS - OLIVEIRAS Classe: 1ª Percentagem: 0,00% NºArv.Disp: 50
Área: 0,000000 ha Rendimento Parcial: €0,12

Parcela: 7 Q.C.: OLS - OLIVEIRAS Classe: 2ª Percentagem: 0,00% NºArv.Disp: 79
Área: 0,000000 ha Rendimento Parcial: €1,18

Parcela: 7 Q.C.: OLS - OLIVEIRAS Classe: 3ª Percentagem: 0,00% NºArv.Disp: 100
Área: 0,000000 ha Rendimento Parcial: €1,00

Parcela: 8 Q.C.: MT - MATO Classe: 1ª Percentagem: 0,00%
Área: 1,531200 ha Rendimento Parcial: €0,57

Parcela: 9 Q.C.: H - HORTA Classe: 1ª Percentagem: 0,00%
Área: 0,343700 ha Rendimento Parcial: €4,15

Parcela: 10 Q.C.: PN - PINHAL Classe: Única Percentagem: 0,00%
Área: 2,637500 ha Rendimento Parcial: €3,71

Parcela: 11 Q.C.: MT - MATO Classe: 1ª Percentagem: 0,00%
Área: 1,750000 ha Rendimento Parcial: €0,65

Parcela: 12 Q.C.: OLS - OLIVEIRAS Classe: 1ª Percentagem: 0,00% NºArv.Disp: 5
Área: 0,000000 ha Rendimento Parcial: €0,12

Parcela: 12 Q.C.: OLS - OLIVEIRAS Classe: 2ª Percentagem: 0,00% NºArv.Disp: 5
Área: 0,000000 ha Rendimento Parcial: €0,07

Parcela: 12 Q.C.: V - VINHA Classe: Única Percentagem: 0,00%
Área: 0,406200 ha Rendimento Parcial: €2,90

TITULARES

Identificação fiscal: 513655638 Nome: EAM - ÉVORA ASSET MANAGEMENT, S.A.

Morada: AVENIDA ALMIRANTE GAGO COUTINHO N 30 PISO 0 LISBOA, LISBOA, 1000-017 LISBOA

Tipo de titular: Propriedade plena Parte: 1/1 Documento: DOCUMENTO PARTICULAR Entidade:
600002179


OBSERVAÇÕES

Os prédios 2,70 e 73 desta Secção foram incluídos neste prédio

 <p>AT autoridade tributária e aduaneira</p>	<p>CADERNETA PREDIAL RÚSTICA Modelo B SERVIÇO DE FINANÇAS: 1546 - MAFRA</p>
--	---

Obtido via internet em 2022-05-05

O Chefe de Finanças



(Humberto Pereira Martins)



IDENTIFICAÇÃO DO PRÉDIO

DISTRITO: 11 - LISBOA **CONCELHO:** 09 - MAFRA **FREGUESIA:** 11 - MILHARADO

ARTIGO MATRICIAL: 548 **NIP:**

LOCALIZAÇÃO DO PRÉDIO

Av./Rua/Praça: - Lugar: Quinta do Munoz **Código Postal:** 2665-300 **MILHARADO**

CONFRONTAÇÕES

Norte: Francisco Duarte H^{os}. **Sul:** Francisco Duarte H^{os}. **Nascente:** Francisco Duarte H^{os}. **Poente:** Francisco Duarte H^{os}.

DESCRIÇÃO DO PRÉDIO

Tipo de Prédio: Outros

Afectação: Habitação **Nº de pisos:** 2 **Tipologia/Divisões:** 16

ÁREAS (em m²)

Área total do terreno: 2.969,0000 m² **Área de implantação do edifício:** 250,0000 m² **Área bruta de construção:** 500,0000 m² **Área bruta dependente:** 0,0000 m² **Área bruta privativa:** 500,0000 m²

DADOS DE AVALIAÇÃO

Ano de inscrição na matriz: 1977 **Valor patrimonial actual (CIMI):** €96.100,20

Determinado no ano: 2021 **Tipo de avaliação:** Aval. Artigo 46º n. 5 - Ruínas **Percentagem para cálculo da**

área de implantação: 25,00 % **Preço do Terreno por m²:** € 121,00 **Custo da construção por m²:** € 482,00

Tipo de coeficiente de localização: Habitação **Coordenada X:** 107.328,00 **Coordenada Y:** 220.635,00

$$\frac{V^t}{94.686,00} = \frac{V_c}{603,00} \times \frac{A}{130,8450} \times \frac{Cl}{1,20} \times \frac{C_s}{1,00} \times \frac{C_q}{1,000}$$

V^t = valor patrimonial tributário, V_c = valor base dos prédios edificados, A = área bruta de construção mais a área excedente à área de implantação, C_s = coeficiente de afectação, Cl = coeficiente de localização, C_q = coeficiente de qualidade e conforto, C_v = coeficiente de vintosez, sendo A = (A_a + A_b) x C_{vj} x % + A_c + A_d, em que A_a representa a área bruta privativa, A_b representa as áreas brutas dependentes, A_c representa a área do terreno livre até ao limite de duas vezes a área de implantação, A_d representa a área do terreno livre que excede o limite de duas vezes a área de implantação, (A_a + A_b) x C_{vj} = 100 x 1,9 + 0,90 x (180 - 100) + 0,85 x (220 - 160) + 0,80 x (A_a + A_b - 220,0000).

Tratando-se de terrenos para construção, A = área bruta de construção integrada de A_b.

* Valor arredondado, nos termos do n.º 2 do Art.º 38º do CIMI.

Mod 1 do IMI nº: 4073682 **Entregue em :** 2012/08/04 **Ficha de avaliação nº:** 9484067 **Avaliada em :**

2013/04/05

TITULARES

Identificação fiscal: 513655638 **Nome:** EAM - ÉVORA ASSET MANAGEMENT, S.A.

Morada: AVENIDA ALMIRANTE GAGO COUTINHO N 30 PISO 0 LISBOA, LISBOA, 1000-017 LISBOA

Tipo de titular: Propriedade plena **Parte:** 1/1 **Documento:** DOCUMENTO PARTICULAR **Entidade:**

600002179



AT
autoridade
tributária e aduaneira

CADERNETA PREDIAL URBANA

SERVIÇO DE FINANÇAS: 1546 - MAFRA

Obtido via Internet em 2022-06-06

O Chefe de Finanças

(Humberto Pereira Martins)

ELEMENTOS PARA A VALIDAÇÃO DO DOCUMENTO

NIF EMISSOR: 502177080

CÓDIGO DE VALIDAÇÃO:

2BCLR3A58SY7



Para validar este comprovativo acesse ao site em www.portaldasfinancas.gov.pt, opção Serviços>Outros Serviços>Validação de Documento e introduza o nº de contribuinte e código de validação indicados ou faça a leitura do código QR fornecido. Verifique que o documento obtido corresponde a este comprovativo.



AT
autoridade
tributária e aduaneira

CADERNETA PREDIAL RÚSTICA

Modelo B

SERVIÇO DE FINANÇAS: 1546 - MAFRA

IDENTIFICAÇÃO DO PRÉDIO

DISTRITO: 11 - LISBOA CONCELHO: 09 - MAFRA FREGUESIA: 11 - MILHARADO

SECÇÃO: K ARTIGO MATRICIAL Nº: 60 ARV:

NOME/LOCALIZAÇÃO PRÉDIO

Ribeira da Longa

ELEMENTOS DO PRÉDIO

Ano de inscrição na matriz: 1944 Valor Patrimonial Inicial: €162,51

Valor Patrimonial Actual: €389,16 Determinado no ano: 1989

Área Total (ha): 1,168700

PARCELAS

Parcela: 1 Q.C.: MT - MATO Classe: 2ª Percentagem: 0,00%

Área: 0,093700 ha Rendimento Parcial: €0,02

Parcela: 2 Q.C.: H - HORTA Classe: 1ª Percentagem: 0,00%

Área: 0,562500 ha Rendimento Parcial: €6,79

Parcela: 2 Q.C.: OLS - OLIVEIRAS Classe: 2ª Percentagem: 0,00% NºArv.Disp: 3

Área: 0,000000 ha Rendimento Parcial: €0,04

Parcela: 3 Q.C.: H - HORTA Classe: 1ª Percentagem: 0,00%

Área: 0,087500 ha Rendimento Parcial: €1,06

Parcela: 4 Q.C.: CA - CULTURA ARVENSE Classe: 3ª Percentagem: 0,00%

Área: 0,425000 ha Rendimento Parcial: €0,21

TITULARES


Identificação fiscal: 513656638 Nome: EAM - ÉVORA ASSET MANAGEMENT, S.A.

Morada: AVENIDA ALMIRANTE GAGO COUTINHO N 30 PISO 0 LISBOA, LISBOA, 1000-017 LISBOA

Tipo de titular: Propriedade plena Parte: 1/1 Documento: DOCUMENTO PARTICULAR Entidade:
600002179


OBSERVAÇÕES

O prédio nº 63 foi incluído neste prédio

 <p>AT autoridade tributária e aduaneira</p>	<p>CADERNETA PREDIAL RÚSTICA Modelo B SERVIÇO DE FINANÇAS: 1546 - MAFRA</p>
--	---

Obtido via Internet em 2022-06-08

O Chefe de Finanças



(Humberto Pereira Martins)

IDENTIFICAÇÃO DO PRÉDIO

DISTRITO: 11 - LISBOA **CONCELHO:** 09 - MAFRA **FREGUESIA:** 11 - MILHARADO

SECÇÃO: K **ARTIGO MATRICIAL Nº:** 64 **ARV:**

NOME/LOCALIZAÇÃO PRÉDIO

Abertas

ELEMENTOS DO PRÉDIO

Ano de inscrição na matriz: 1944 **Valor Patrimonial Inicial:** €25,34

Valor Patrimonial Actual: €60,71 **Determinado no ano:** 1989

Área Total (ha): 0,312400

PARCELAS

Parcela: 1 **Q.C.:** H - HORTA **Classe:** 1ª **Percentagem:** 0,00%

Área: 0,093700 ha **Rendimento Parcial:** €1,13

Parcela: 2 **Q.C.:** CA - CULTURA ARVENSE **Classe:** 3ª **Percentagem:** 0,00%

Área: 0,156200 ha **Rendimento Parcial:** €0,08

Parcela: 2 **Q.C.:** OLS - OLIVEIRAS **Classe:** 2ª **Percentagem:** 0,00% **NºArv.Disp:** 3

Área: 0,000000 ha **Rendimento Parcial:** €0,04

Parcela: 3 **Q.C.:** MT - MATO **Classe:** 2ª **Percentagem:** 0,00%

Área: 0,062500 ha **Rendimento Parcial:** €0,01

TITULARES

Identificação fiscal: 513655638 **Nome:** EAM - ÉVORA ASSET MANAGEMENT, S.A.

Morada: AVENIDA ALMIRANTE GAGO COUTINHO N 30 PISO 0 LISBOA, LISBOA, 1000-017 LISBOA

Tipo de titular: Propriedade plena **Parte:** 1/1 **Documento:** DOCUMENTO PARTICULAR **Entidade:**
600002179

Obtido via Internet em 2022-08-06

O Chefe de Finanças



(Humberto Pereira Martins)

IDENTIFICAÇÃO DO PRÉDIO

DISTRITO: 11 - LISBOA CONCELHO: 09 - MAFRA FREGUESIA: 11 - MILHARADO
SECÇÃO: K ARTIGO MATRICIAL Nº: 71 ARV:

NOME/LOCALIZAÇÃO PRÉDIO

Lagar Velho

ELEMENTOS DO PRÉDIO

Ano de inscrição na matriz: 1944 Valor Patrimonial Inicial: €132,78

Valor Patrimonial Actual: €317,89 Determinado no ano: 1989

Área Total (ha): 1,874900

PARCELAS

Parcela: 1 Q.C.: OLS - OLIVEIRAS Classe: 2ª Percentagem: 0,00% NºArv.Disp: 2

Área: 0,000000 ha Rendimento Parcial: €0,03

Parcela: 1 Q.C.: V - VINHA Classe: Única Percentagem: 0,00%

Área: 0,781200 ha Rendimento Parcial: €5,58

Parcela: 2 Q.C.: CA - CULTURA ARVENSE Classe: 2ª Percentagem: 0,00%

Área: 0,656200 ha Rendimento Parcial: €0,88

Parcela: 2 Q.C.: MCS - MACIEIRAS Classe: 1ª Percentagem: 0,00% NºArv.Disp: 4

Área: 0,000000 ha Rendimento Parcial: €0,06

Parcela: 2 Q.C.: MCS - MACIEIRAS Classe: 2ª Percentagem: 0,00% NºArv.Disp: 4

Área: 0,000000 ha Rendimento Parcial: €0,02

Parcela: 3 Q.C.: OL - OLIVAL Classe: 3ª Percentagem: 0,00%


Área: 0,437500 ha Rendimento Parcial: €0,07

TITULARES

Identificação fiscal: 513855638 Nome: EAM - ÉVORA ASSET MANAGEMENT, S.A.

Morada: AVENIDA ALMIRANTE GAGO COUTINHO N 30 PISO 0 LISBOA, LISBOA, 1000-017 LISBOA

Tipo de titular: Propriedade plena Parte: 1/1 Documento: DOCUMENTO PARTICULAR Entidade:
600002179

 <p>AT autoridade tributária e aduaneira</p>	<p>CADERNETA PREDIAL RÚSTICA Modelo B SERVIÇO DE FINANÇAS: 1546 - MAFRA</p>
--	---

Obtido via Internet em 2022-06-06

O Chefe de Finanças



(Humberto Pereira Martins)



INFORMAÇÃO DE CABIMENTO: N.º 5608

Município de Mafra

Data: 06/06/2022

Documento: Pedido de Cabimento Imóveis (CAB/2022/11)

Entidade: EAM-ÉVORA ASSET MANAGEMENT, SA

Original

Serviço Emissor	O (s) responsável pela Divisão Financeira DULCE MARIA DUARTE LOURENÇO	O Órgão Competente para autorizar a Despesa
-----------------	---	---

Observações: AQUISIÇÃO DE IMÓVEIS DESIGNADO POR QUINTA DO MUNHOZ, SITO NO MILHARRADO, A INTEGRAR NO DOMÍNIO PRIVADO DO MUNICÍPIO DE MAFRA (POR 6 ANOS - DE 2022 A 2027) - (EDOC/2021/5548)

ORÇAMENTAL

Conta	Descrição	Crédito	Orgânica	Função	Prog./Medida	Atividade	Económica	Entidade Parceira	Moeda
024	Dotações disponíveis	212.500,00	010102	000	000000	000	01070501		EUR
0251	Cabimentos registados		010102	000	000000	000	01070501		EUR
001	Cabimentos períodos futuros- Circumta	1.062.500,00	010102	000	000000	000	01070501		EUR
028	Cabimentos períodos futuros- Ajustados		010102	000	000000	000	01070501		EUR
		1.062.500,00							

Data: 05/06/2022
 Documento: Pedido de Cabimento Inicial (CAB/2022/11)
 Entidade: EAM-ÉVORA ASSET MANAGEMENT, SA

CLASSIFICAÇÕES

Processo	Linha	Orgânica	Fonte	Prog./Medida	Arbitrário	Económica	Conta	N.º CAB	Valor N	H-1	M+2	M+3	M+4	Seguintes
CAB/20220000011	1	010102	000	000000	000	01070101		5698	212.500,00	212.500,00	212.500,00	212.500,00	212.500,00	212.500,00
Orçamento Inicial:	25.000,00		Reforços / Anulações:	583.415,00		Despesa Corrigida:	608.415,00	Cativos / Descativos:	0,00		Org. Uq. Cabines:	608.415,00	Despesas Cabimentadas:	368.407,09
Despesas Pagas:	338.407,09		Despesas Cab. não compreendidas:	212.500,00		Despesas Correcção pagas:	25.000,00	Disponíveis:	245.007,51		Valor a Cabimentar:	212.500,00	Doação disp. anuitada:	32.507,91
TOTAL CABIMENTADO: 212.500,00 212.500,00 212.500,00 212.500,00 212.500,00														

Projeto: PPI.2018.0001 - Terrenos



Município de Maia

Data: 06/06/2022

Documento: Pedido de Compromisso Imóveis (COMI/2022/9)

Entidade: EAM-ÉVORA ASSET MANAGEMENT, SA (513655638)

INFORMAÇÃO DE COMPROMISSO: N.º 6239

Original

Serviço Emissor	O (e) responsável pela Divisão Financeira	O Órgão Competente para autorizar a Despesa
	<small>Directoria da Divisão Financeira</small>	

Observações: AQUISIÇÃO DE IMÓVEIS DESIGNADO POR QUINTA DO MUNHOZ, SÍTIO NO MILHARADO, A INTEGRAR NO DOMÍNIO PRIVADO DO MUNICÍPIO DE MAIRA (POR 6 ANOS - DE 2022 A 2027) - (E0002/2021/55-48)

ORÇAMENTAL

Conta	Descrição	Débito	Crédito	Orgânica	Fonte	Prog./Medida	Atividade	Económica	Entidade Parceira	Moeda
0272	Capitulos com compromisso	212.500,00		010102	000	000000	000	01070101		EUR
0281	Compromissos assumidos		212.500,00	010102	000	000000	000	01070101		EUR
0411	Periodo (n+1)	212.500,00		010102	000	000000	000	01070101		EUR
0421	Periodo (n+1)		212.500,00	010102	000	000000	000	01070101		EUR
0412	Periodo (n+2)	212.500,00		010102	000	000000	000	01070101		EUR
0422	Periodo (n+2)		212.500,00	010102	000	000000	000	01070101		EUR
0413	Periodo (n+3)	212.500,00		010102	000	000000	000	01070101		EUR
0423	Periodo (n+3)		212.500,00	010102	000	000000	000	01070101		EUR
0414	Periodo (n+4)	212.500,00		010102	000	000000	000	01070101		EUR
0424	Periodo (n+4)		212.500,00	010102	000	000000	000	01070101		EUR
0415	Periodos seguintes	212.500,00		010102	000	000000	000	01070101		EUR
0425	Periodos seguintes		212.500,00	010102	000	000000	000	01070101		EUR
Totais:		1.375.000,00	1.375.000,00							



Município de Matão

INFORMAÇÃO DE COMPROMISSO: N.º 6239

Data: 06/06/2022

Documento: Pedido de Compromisso Imóveis (COMI/2022/9)

Entidade: EAM-ÉVORA ASSET MANAGEMENT, SA (513655638)

Original

Serviço Emissor	O (a) responsável pela Divisão Financeira	O Órgão Competente para autorizar a Despesa
-----------------	---	---

Observações: AQUISIÇÃO DE IMÓVEIS DESIGNADO POR QUINTA DO MURHOZ, SITO NO ARELHARDO, A INTEGRAR NO DOMÍNIO PRIVADO DO MUNICÍPIO DE MAFRA (POR 6 ANOS - DE 2022 A 2027) - (EDOC/2021/58448)

CLASSIFICAÇÕES

Processo	Linha	Origem	Fonte	Prog./Medida	Atividade	Económica	Conta	Estado	Valor N	N+1	N+2	N+3	N+4	Seguintes
CABIZ012000011	1		000	000000	000	070331		COM/6239	212.500,00	212.500,00	212.500,00	212.500,00	212.500,00	212.500,00

Município de Matão		Mês: 6
Orçamento para o ano de: 2022		
1	Fundos Disponíveis	21.059.226,53
2	Compromissos Assumidos	70.067,24
3 = 1 - 2	Saldo de Fundos Disponíveis	20.989.159,29
4	Compromisso n.º 6239 relativo à despesa em análise	212.500,00
5 = 3 - 4	Saldo Residual	20.776.659,29

Data do registo informático do compromisso referido em 4: 06/06/2022



CÂMARA MUNICIPAL DE MAFRA

Departamento Financeiro
Unidade de Gestão de Património

D.
Luis Filipe
2022.01.11

A correspondência relativa ao
dirigida ao Presidente da Câmara

À
AUTORIDADE TRIBUTÁRIA E ADUANEIRA -
SERVIÇO DE FINANÇAS DE MAFRA
Av. 25 de Abril, 5 - Loja do Cidadão
2644-014 MAFRA

Sua referência	Sua Comunicação de	Nossa Referência	Data
		Saida/2022/372 10.4.29/2021/12	10/01/2022

Assunto: **Certidão de Pendência de Reclamação Cadastral**

Relativamente ao assunto em epígrafe, vem o Município de Mafra, pessoa coletiva n.º 502177080, solicitar a V. Ex.ª que se digne mandar certificar se a reclamação cadastral entregue nessa Repartição de Finanças, em 4 de maio de 2010, referente aos artigos rústicos 1, 60 e 71, da secção K, da Freguesia do Milharado, já produziu efeitos ou se encontra pendente de resolução.

Isenta de custas nos termos da alínea e) do n.º 1 do artigo 3.º do Regulamento das custas aprovado por Decreto-Lei n.º 29/98, de 11 de fevereiro.

Com os melhores cumprimentos,

O Presidente da Câmara Municipal,

(Helder Sousa Silva)

Anexos: Certidão permanente
CC

Praça do Município • 2644-001 • Mafra
Telef.: 261 810 212 • Fax: 261 810 210
e-mail: patrimonio@cm-mafra.pt
Internet: www.cm-mafra.pt

Modelo G-19/4 - Ofício Tipo



CAJST

CERTIDÃO

Luis Filipe Martins, TATA 3, do Mapa de Pessoal da Autoridade Tributária e Aduaneira (AT), a exercer funções no SERVIÇO DE FINANÇAS DE MAFRA.

CERTIFICA,

Em face do despacho exarado ao alto, no pedido de certidão, datado de 11 de Janeiro de 2022, e após ter compulsado os diversos elementos existentes neste Serviço, verifiquei, que, o pedido de reclamação de cadastro geométrico, apresentado, em 04 de Maio do ano de 2010, referente aos artigos rústicos inscritos na matriz, sob os números 01, 60, e 71 da secção K, da freguesia de Milharado, concelho de Mafra; deram origem ao processo de reclamação cadastral nº 193/10, o qual se encontra pendente de efeitos.

Por ser verdade e por ter sido solicitada, emite-se a presente certidão, aos onze de janeiro de dois mil e vinte e dois.

O(a) Técnico(a),



2022.00000942984.6

DUC nº:

-

Custo da

€ 0,00 EUR

(Isento - D.Lei nº.29/88)

Folha de Rosto Para Validação dos Elementos da Certidão

Para validar esta certidão aceda ao site www.portaldasfinancas.gov.pt, seleccione a opção Cidadãos / Serviços / Documentos / Validação de Documentos e introduza o n.º de contribuinte e código de validação abaixo mencionados. Verifique que o documento obtido corresponde a esta certidão.

2022.00000942984 6

Elementos para validação

Nº Contribuinte: 502177080

Cód. Validação: 81L44F5J316T

DUC nº: -


Custo da

€ 0,00 EUR

(isento - D.Lei nº.29/88)

RELATÓRIO DE AVALIAÇÃO




M
D. S. S.
T



Quinta do Munhoz - Milharado
MAFRA



CÂMARA MUNICIPAL DE MAFRA
Departamento de Obras Municipais e Ambiente

RELATÓRIO DE AVALIAÇÃO

Quinta do Munhoz – Milharado

MAFRA

1 - DESIGNAÇÃO DO BEM

Esta avaliação incide sobre um terreno, com 663 214 m², localizado no lado norte do Milharado, correspondente aos seguintes artigos matriciais, da freguesia do Milharado e concelho de Mafra: 1; 60; 64; 71 e 548 e inscritos na Conservatória do Registo Predial de Mafra com os n.ºs 4640; 4641; 4642; 4643; 528.

2 – CARACTERIZAÇÃO DO TERRENO E DA LOCALIZAÇÃO

O terreno com uma topografia não muito acentuada, tem uma boa capacidade construtiva, conforme abaixo indicado, está junto à estrada nacional 374 e dispõe de fáceis acessos à autoestrada A8.

Em termos de localização há ainda a salientar que o terreno confronta a norte com Av. 25 de Abril, a poente com a EN 374 e parte do terreno confronta a sul com o cemitério do Milharado, tendo as seguintes coordenadas de GPS: 38.954331,-9.202373.

3 – ENQUADRAMENTO NOS DOCUMENTOS URBANÍSTICOS

Analisado o Plano Diretor Municipal (PDM), verifica-se que o terreno se enquadra nas seguintes classificações:

- Solo Urbano: E. Verdes;



CÂMARA MUNICIPAL DE MAFRA
Departamento de Obras Municipais e Ambiente

- Solo Urbano: E. Residenciais - A. a Estruturar;
- Solo Rural: E. Agrícolas;
- Solo Rural: E. Agroflorestais;
- Solo Urbano: E. Uso Especial - Áreas de Equipamentos e Outras Estruturas.

Conforme documento do PDM em anexo, constata-se que cerca de 65% do terreno se enquadra em "Solo Urbano: E. Residenciais - A. a Estruturar" e cerca de 27% em Solo Rural: E. Agrícolas.

4 - CAPACIDADE CONSTRUTIVA

4.1 - Tomando em consideração o mencionado no artigo 47º do Regulamento do PDM, constata-se que no terreno classificado como "Solo Urbano: E. Residenciais - A. a Estruturar", nível II, tem seguinte capacidade construtiva:

- Número máximo de pisos: 3 pisos
- Índice máximo de utilização do solo: 0,3
- Densidade habitacional: 40 fogos/ha
- Altura máxima da fachada: 9,50 m.

Com base no atrás exposto constata-se que esta faixa de terreno tem a seguinte capacidade de construção: $0,30 \times 425\,828,33 \text{ m}^2 = 127\,748,50 \text{ m}^2$.

Admitindo moradias com 195 m² de habitação, obtêm-se 655 moradias < 40 fogos / ha.

Face ao exposto, constata-se que se pode adotar a métrica seguida no estudo de loteamento anteriormente aprovado para o terreno, o qual contemplava 654 moradias (LP 12 - 2004).



CÂMARA MUNICIPAL DE MAFRA
Departamento de Obras Municipais e Ambiente

4.2 - Com base no artigo 17º do Regulamento do PDM, constata-se que o terreno está classificado como "Solo Rural: E. Agrícolas", tem seguinte capacidade construtiva:

. Se a área for superior a 4 ha : 1 fogo com o máximo de 300 m².

Tendo em consideração a portaria 19/2019 e dado que o terreno sobranete é superior a 8 ha, verifica-se que, após construir uma moradia, é possível efetuar um destaque, permitindo mais 1 moradia, com a área máxima de 300 m².

4.3 - O terreno classificado em "Solo Rural: E. Agroflorestais", como tem menos de 2 ha, pelo que, com base no artigo 20º do Regulamento do PDM, não permite qualquer construção.

4.4 - O terreno classificado como "Solo Urbano: E. Uso Especial - Áreas de Equipamentos e Outras Estruturas", com base nos artº 55 e do Regulamento do PDM, permite a instalação de equipamentos, sendo que o artigo 55º prevê o seguinte:

1. Nas áreas de equipamentos e outras estruturas privilegia-se o acolhimento de usos afetos à prestação de serviços à população, designadamente nos domínios da saúde, da educação, da cultura e do desporto, da justiça, da segurança social, da segurança pública e da proteção civil, admitindo-se edificações destinadas ao uso terciário, desde que seja salvaguardada a compatibilidade de usos.

2. Para os usos previstos no número anterior são admitidos os seguintes parâmetros urbanísticos: a) Índice máximo de utilização do solo: 0,80; b) Altura máxima da fachada: 12,5m; c) Afastamento mínimo da edificação igual a 1,5 da altura máxima da mesma, com um mínimo de 5m à estrema.



CÂMARA MUNICIPAL DE MAFRA
Departamento de Obras Municipais e Ambiente

[Handwritten signature]
[Handwritten signature]

3. Em equipamentos de utilização coletiva ou empreendimentos turísticos, a câmara municipal pode admitir um aumento dos parâmetros urbanísticos, até um máximo de 20%, devidamente justificado e por reconhecido interesse para o concelho.

Esta faixa de terreno tem cerca de 22 621m², sendo que nesta faixa já se encontra localizada a EB1 / JI do Milharado, ocupando 13 500 m², permitindo ainda a construção de outros equipamentos, bem como uma, eventual, ampliação do cemitério do Milharado, sem reduzir a capacidade construtiva indicada em 4.1 e 4.2. Contudo, não foi atribuído valor a estes espaços, dado que numa eventual operação urbanística de loteamento, com base no artº 99 do Regulamento do DPM, este terreno deverá ser cedido à CMM, para infraestruturas de utilização coletiva.

4.5 - O terreno classificado como "Solo Urbano: E. Verdes", com base no artº 53º do Regulamento do PDM, permite o acolhimento de atividades ao ar livre de recreio, de lazer, desporto e cultura, admitindo-se a edificação de estruturas de apoio, com o máximo de 38,4 m² (0,002 x 19 204,30). A esta faixa de terreno também não foi atribuído qualquer valor, dado que numa eventual operação urbanística de loteamento, com base no artº 99 do Regulamento do DPM, este terreno deverá ser cedido à CMM, para espaços verdes de utilização coletiva.

5 – MÉTODOS DE CÁLCULO PARA DETERMINAR O VALOR DO BEM

Para determinar o valor deste Bem utilizou-se o método estático dos custos e das vendas e o método do valor residual dinâmico – discounted cash flow.



CÂMARA MUNICIPAL DE MAFRA
Departamento de Obras Municipais e Ambiente

5.1 - CÁLCULO DO VALOR DO BEM COM BASE NO MÉTODO ESTÁTICO DOS CUSTOS.

Para o cálculo do valor do terreno consideram-se 654 moradias com 195,33 m² de área bruta de construção (127 748,50 m² / 654) e uma cave de 90 m² para cada moradia, destinada a garagem. Consideram-se ainda 30 m² de varandas e alpendres para cada moradia. Para cada uma das outras duas moradias foram considerados 300 m² de área bruta de habitação, garagem com 120 m² e também 30 m² para varandas e alpendres.

Em termos de valores de venda, com base no levantamento de mercado, constatou-se que as moradias com cerca de 195 m² de habitação (T4), com bons acabamentos, incluindo cozinhas equipadas e ar condicionado, deverão rondar os 500 000 € a 520 000 €, tendo-se considerado a média destes valores, ou seja 510 000 €. Para as 2 moradias maiores constatou-se que o seu valor deverá rondar os 730 000 € a 750 000 €, tendo-se também considerado a média.

Para determinar os custos do empreendimento, com base nos custos atuais inerentes à construção (custos diretos de infraestruturas e das moradias, projetos, financeiros, comercialização, margem e outros), obtiveram-se os valores conforme mapa a seguir indicado:



CÂMARA MUNICIPAL DE MAFRA
Departamento de Obras Municipais e Ambiente

	Área (m2 ou unidades)	Valor unitário (€)	Total (€)
VENDAS			
Moradias com cerca de 195,33 m2 (unid.)	654	510 000	333 540 000
Moradias com cerca de 300 m2 (unid.)	2	740 000	1 480 000
TOTAL DAS VENDAS			335 020 000
CUSTOS DA URBANIZAÇÃO			
Demolições, desmatção e transp. a vazadouro (valor global) (m2)	425 828	7	2 980 796
Movimento geral de terras (aterros, escavações e transportes)	425 828	14	5 961 592
Arruamentos, passeios e estacionamento (m2)	115 106	50	5 755 300
Espaços verdes	19 204	30	576 120
Infraestruturas de água, pluviais, esgotos, eletricidade, telecomunicações, gás, verdes, sinalização, ecopontos, papelarias e outros equipamentos diversos. (m2).	115 106	90	10 359 540
Equipamentos de desporto e lazer. (valor global)	1	750 000	750 000
Total dos Custos Diretos			26 383 348
Projetos, fiscalização, licenças e custos administrativos	1		3 166 002
Custos financeiros de capitais alheios (6% dos custos de construção).	1		1 583 001
Comercialização (7% das vendas)			3 444 000
Remuneração dos capitais (9% dos lotes)			4 428 000
Total dos Custos Indiretos e a Margem			39 004 351
CUSTOS DA CONSTRUÇÃO			
Áreas brutas de habitação	128348,5	1565	200 865 403
varandas no 1º andar	19600	450	8 820 000
Garagens em cave	59100	650	38 415 000
Logradouros das moradias (m2)	229600	60	13 776 000
Total dos Custos Diretos			209 685 403
Projetos, fiscalização, licenças e custos administrativos			18 871 686
Custos financeiros de capitais alheios (6% dos custos de construção).			12 581 124
Comercialização (7% das vendas)			23 451 400
Remuneração dos capitais (9% das vendas)			30 151 800
Total dos Custos Indiretos e a Margem			294 741 413
TOTAL DOS CUSTOS			333 745 764
Arredondamento			-236
VALOR DO BEM PELO MÉTODO RESIDUAL ESTÁTICO (€)			1 274 000



CÂMARA MUNICIPAL DE MAFRA

Departamento de Obras Municipais e Ambiente

5.2 - MÉTODO DO VALOR RESIDUAL DINÂMICO – DISCOUNTED CASH FLOW

O cálculo por este método foi efetuado com o recurso à folha de cálculo em anexo, de forma a calcular o cash flow, tendo sido utilizados os custos diretos e os encargos gerais, tal como o valor das vendas, que constam no mapa do método estático.

Com base neste cálculo do cash flow, ponderando as receitas e os custos, obteve-se para o Bem o valor de 1 349 100 €.

6 – CONCLUSÃO


Face aos valores obtidos pelos dois métodos, conclui-se que o **Provável Valor de Transação** desta propriedade está compreendido entre 1 274 000 € e 1 349 100 €. Considerando a média dos dois métodos, obtêm-se o valor de 1 311 550 €. Dado tratar-se de um provável valor de transação, é corrente arredondar-se para a unidades dos milhares, pelo que o valor final desta avaliação é de **1 311 000 € (um milhão trezentos e onze mil euros)**.

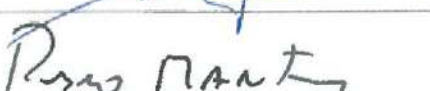
Mafra, 09 de fevereiro de 2022


A COMISSÃO MUNICIPAL DE AVALIAÇÃO,



(CMVM AVF II 13/128)







MÉTODO DO VALOR
RESIDUAL DINÂMICO
DISCOUNTED CASH FLOW

Estimativa de valor atual para terrenos não infraestruturados

Estimativa com base no método residual dinâmico - Discounted cash flow

Código de Bem:

Localização:

Construção prevista:

Dados:

Início das infraestruturas:

Nº de anos p/infraestruturação:

Início da construção:

Nº de anos da construção:

Início das vendas:

Nº de anos para vendas:

Taxa de atualização:

Observações e alertas:

A taxa de atualização utilizada é anual

Cálculos - DCF:		1	2	3	4	5	6	7	8	9	10	11	12	13	14	15	16
Anos																	
Custo infraestruturas c/enc. gerais		-10.605.117	-9.322.116	-9.322.116	0	0	0	0	0	0	0	0	0	0	0	0	0
Custos Construção c/enc. gerais		0	0	0	-22.852.709	-22.852.709	-22.852.709	-22.852.709	-22.852.709	-22.852.709	-22.852.709	-22.852.709	-22.852.709	-22.852.709	-22.852.709	-22.852.709	-22.852.709
Valor das vendas		0	0	0	0	33.502.000	33.502.000	33.502.000	33.502.000	33.502.000	33.502.000	33.502.000	33.502.000	33.502.000	33.502.000	33.502.000	33.502.000
Custos comercialização		0	0	0	0	-2.345.140	-2.345.140	-2.345.140	-2.345.140	-2.345.140	-2.345.140	-2.345.140	-2.345.140	-2.345.140	-2.345.140	-2.345.140	-2.345.140
Vendas		-10.605.117	-9.322.116	-9.322.116	-22.852.709	8.201.151	8.201.151	8.201.151	8.201.151	8.201.151	8.201.151	8.201.151	8.201.151	8.201.151	8.201.151	8.201.151	8.201.151
Fluxos de Caixa atualizados		-9.288.044	-7.749.600	-7.027.801	-15.770.710	5.220.467	4.727.890	4.234.484	3.741.078	3.247.672	2.754.266	2.260.860	1.767.454	1.274.048	780.642	287.236	-196.170

Estrutura de custos equivalente à do Portal:

Estrutura de custos das infraestruturas:		1	2	3	4	5	6	7	8	9	10	11	12	13	14	15	16
Terreno não infraestruturado [TNi]		1.349.100 €															
Custos infraestruturas [CDi]		26.383.348 €															
Encargos gerais [EGi]		3.166.002 €															
Encargos financeiros		861.950 €															
Comercialização		2.646.700 €															
Margem		3.402.900 €															
Terreno infraestruturado [Ti]		37.810.000 €															

Estrutura de custos da construção:

Terreno infraestruturado [Ti]	1,1%	37.810.000 €
Custos diretos [CD]	63%	209.685.403 €
Encargos gerais [EG]	9%	18.871.686 €
Encargos Financeiros [EF]	7%	15.049.711 €
Comercialização	7%	23.451.400 €
Margem	9%	30.151.800 €
PVT futuro		335.020.000 €

VAL = 1.349.100,00 €
(Valor atual do bem)

DATA: 09/02/2022



Am
Zylo
T

LEVANTAMENTO
DE
MERCADO

LEVANTAMENTO DE MERCADO

fevereiro 22

data da pesquisa:

CONSTRUÇÕES

MERCADO DE TRANSAÇÕES

Localização/ moradia/ urbanização	Tipo/ uso	Tipo/ loga	Área uso principal (m2)	Área Terreno (m2)	Ano const/ remodelação	Estado de conservação	Importância da localização	Anexos a expurgar diretamente ao valor				Estimativa do Vunit dos anexos (€/m2)	Valor de oferta	Margem negociaç ão	Valor de transação REAL	Fator Homog eneiz ação	Vunit uso principal (€/m2)	Descrição de anexos e outras Observações	Fonte
								Nº parq	Estimativa do valor por parq. (€)	Área de anexos relevantes (m2)	Estimativa do Vunit dos anexos (€/m2)								
Milharado	Moradia	T4	195	550	2022	Muito Bom	Boa	5	15 000	440	85	510 000		2039		Garagem, varandas, alpendres e arranjos exteriores			
Chaneca - Milharado	Moradia	T2	122	15 488	1996	Médio	Boa	1	85 000	1	15%	350 000 €	1,17	2038		Solão, alpendres, terreno e arranjos exteriores	Remax		
Milharado	Moradia	T3	156	245	2020	Bom	Boa	1	30 000	1	5%	355 000 €	1,09	2042		Garagem - Garagem, varandas, alpendres e arranjos exteriores	Imovirtual		
V. Fr. Rosário	Moradia	T4	205	400	2015	Médio	Boa	1	20 000	1	5%	440 000 €	1,08	2031		Garagem, varandas, alpendres e arranjos exteriores	Imovirtual		
Milharado	Moradia	T5	215	500	2001	Médio	Boa	1	30 000	1	5%	475 000 €	1,08	2041		Garagem, varandas, alpendres e arranjos exteriores	Imovirtual		
Médias			0	3437														2038	

Cálculo do Valor unitário: Partindo do valor de venda efetivo ou do valor de oferta depreciado da margem de negociação, retira o valor estimado dos anexos, aplica o fator de homogeneização e divide pela área de uso principal.

Cálculo da renda unitária: Partindo do valor de arrendamento mensal efetivo ou da renda mensal de oferta depreciada da margem de negociação, retira a renda estimada dos anexos, aplica o fator de homogeneização e divide pela área de uso principal.

$Vunit = ((Voferta \times (1 - Mnegociação) - n^{\circ}parq \times Vparq) - Aanexos \times Vunit.anexos) \times Phomogeneização / Aprincipal$

$Renda unit = ((Vrenda oferta \times (1 - Mnegociação) - n^{\circ}parq \times Rendaparq) - Aanexos \times Rendaunit.anexos) \times Phomogeneização / Aprincipal$

(Handwritten signature and scribbles)

M
ang
g

CADERNETAS PREDIAIS

IDENTIFICAÇÃO DO PRÉDIO

DISTRITO: 11 - LISBOA CONCELHO: 09 - MAFRA FREGUESIA: 11 - MILHARADO
SECÇÃO: K ARTIGO MATRICIAL Nº: 1 ARV:

NOME/LOCALIZAÇÃO PRÉDIO

Quinta de Munhoz

ELEMENTOS DO PRÉDIO

Ano de inscrição na matriz: 1944 Valor Patrimonial Inicial: €1.159,41

Valor Patrimonial Actual: €2.775,65 Determinado no ano: 1989

Área Total (ha): 62,668500

PARCELAS

Parcela: 1 Q.C.: CA - CULTURA ARVENSE Classe: 4ª Percentagem: 0,00%
Área: 0,375000 ha Rendimento Parcial: €0,17

Parcela: 2 Q.C.: PRN - PRADO NATURAL Classe: Única Percentagem: 0,00%
Área: 6,062500 ha Rendimento Parcial: €0,33

Parcela: 3 Q.C.: MT - MATO Classe: 1ª Percentagem: 0,00%
Área: 3,875000 ha Rendimento Parcial: €1,45

Parcela: 4 Q.C.: CA - CULTURA ARVENSE Classe: 3ª Percentagem: 0,00%
Área: 7,156200 ha Rendimento Parcial: €3,50

Parcela: 4 Q.C.: MCS - MACIEIRAS Classe: 1ª Percentagem: 0,00% NºArv.Disp: 2
Área: 0,000000 ha Rendimento Parcial: €0,03

Parcela: 4 Q.C.: MCS - MACIEIRAS Classe: 2ª Percentagem: 0,00% NºArv.Disp: 2
Área: 0,000000 ha Rendimento Parcial: €0,01

Parcela: 4 Q.C.: OLS - OLIVEIRAS Classe: 2ª Percentagem: 0,00% NºArv.Disp: 2
Área: 0,000000 ha Rendimento Parcial: €0,03

Parcela: 4 Q.C.: OLS - OLIVEIRAS Classe: 3ª Percentagem: 0,00% NºArv.Disp: 6
Área: 0,000000 ha Rendimento Parcial: €0,06

Parcela: 5 Q.C.: CA - CULTURA ARVENSE Classe: 3ª Percentagem: 0,00%
Área: 1,406200 ha Rendimento Parcial: €0,69

Parcela: 6 Q.C.: MT - MATO Classe: 1ª Percentagem: 0,00%
Área: 14,062500 ha Rendimento Parcial: €5,26

Parcela: 7 Q.C.: CA - CULTURA ARVENSE Classe: 2ª Percentagem: 0,00%
Área: 23,062500 ha Rendimento Parcial: €30,83

Parcela: 7 Q.C.: OLS - OLIVEIRAS Classe: 1ª Percentagem: 0,00% NºArv.Disp: 50
Área: 0,000000 ha Rendimento Parcial: €0,12

Parcela: 7 Q.C.: OLS - OLIVEIRAS Classe: 2ª Percentagem: 0,00% NºArv.Disp: 79
Área: 0,000000 ha Rendimento Parcial: €1,18

Parcela: 7 Q.C.: OLS - OLIVEIRAS Classe: 3ª Percentagem: 0,00% NºArv.Disp: 100
Área: 0,000000 ha Rendimento Parcial: €1,00

Parcela: 8 Q.C.: MT - MATO Classe: 1ª Percentagem: 0,00%
Área: 1,531200 ha Rendimento Parcial: €0,57

Parcela: 9 Q.C.: H - HORTA Classe: 1ª Percentagem: 0,00%
Área: 0,343700 ha Rendimento Parcial: €4,15

Parcela: 10 Q.C.: PN - PINHAL Classe: Única Percentagem: 0,00%
Área: 2,637500 ha Rendimento Parcial: €3,71

Parcela: 11 Q.C.: MT - MATO Classe: 1ª Percentagem: 0,00%
Área: 1,750000 ha Rendimento Parcial: €0,65

Parcela: 12 Q.C.: OLS - OLIVEIRAS Classe: 1ª Percentagem: 0,00% NºArv.Disp: 5
Área: 0,000000 ha Rendimento Parcial: €0,12

Parcela: 12 Q.C.: OLS - OLIVEIRAS Classe: 2ª Percentagem: 0,00% NºArv.Disp: 5
Área: 0,000000 ha Rendimento Parcial: €0,07

Parcela: 12 Q.C.: V - VINHA Classe: Única Percentagem: 0,00%
Área: 0,406200 ha Rendimento Parcial: €2,90

TITULARES

Identificação fiscal: 505219638 Nome: CLUBINVEST INVESTIMENTOS IMOBILIARIOS E TURISTICOS SA
Morada: AV 9 DE JULHO N 73 A, VENDA DO PINHEIRO, 2665-519 VENDA DO PINHEIRO

Tipo de titular: Propriedade plena Parte: 1/1 Documento: ESCRITURA PUBLICA Entidade: NOT-
219744408

OBSERVAÇÕES

Os prédios 2,70 e 73 desta Secção foram incluídos neste prédio



AT
autoridade
tributária e aduaneira

CADERNETA PREDIAL RÚSTICA

Modelo B

SERVIÇO DE FINANÇAS: 1546 - MAFRA

Obtido via Internet em 2021-07-29

O Chefe de Finanças

(Humberto Pereira Martins)



IDENTIFICAÇÃO DO PRÉDIO

DISTRITO: 11 - LISBOA CONCELHO: 09 - MAFRA FREGUESIA: 11 - MILHARADO

SECÇÃO: K ARTIGO MATRICIAL Nº: 60 ARV:

NOME/LOCALIZAÇÃO PRÉDIO

Ribeira da Longa

ELEMENTOS DO PRÉDIO

Ano de inscrição na matriz: 1944 Valor Patrimonial Inicial: €162,51

Valor Patrimonial Actual: €389,16 Determinado no ano: 1989

Área Total (ha): 1,168700

PARCELAS

Parcela: 1 Q.C.: MT - MATO Classe: 2ª Percentagem: 0,00%

Área: 0,093700 ha Rendimento Parcial: €0,02

Parcela: 2 Q.C.: H - HORTA Classe: 1ª Percentagem: 0,00%

Área: 0,562500 ha Rendimento Parcial: €6,79

Parcela: 2 Q.C.: OLS - OLIVEIRAS Classe: 2ª Percentagem: 0,00% NªArv.Disp: 3

Área: 0,000000 ha Rendimento Parcial: €0,04

Parcela: 3 Q.C.: H - HORTA Classe: 1ª Percentagem: 0,00%

Área: 0,087500 ha Rendimento Parcial: €1,06

Parcela: 4 Q.C.: CA - CULTURA ARVENSE Classe: 3ª Percentagem: 0,00%

Área: 0,425000 ha Rendimento Parcial: €0,21

TITULARES

Identificação fiscal: 505219638 Nome: CLUBINVEST INVESTIMENTOS IMOBILIARIOS E TURISTICOS SA

Morada: AV 9 DE JULHO N 73 A, VENDA DO PINHEIRO, 2665-519 VENDA DO PINHEIRO

Tipo de titular: Propriedade plena Parte: 1/1 Documento: ESCRITURA PUBLICA Entidade: NOT-
219744408

OBSERVAÇÕES

O prédio nº 63 foi incluído neste prédio



AT
autoridade
tributária e aduaneira

CADERNETA PREDIAL RÚSTICA

Modelo B

SERVIÇO DE FINANÇAS: 1546 - MAFRA

Obtido via internet em 2021-07-29

O Chefe de Finanças

(Humberto Pereira Martins)

IDENTIFICAÇÃO DO PRÉDIO

DISTRITO: 11 - LISBOA CONCELHO: 09 - MAFRA FREGUESIA: 11 - MILHARADO

SECÇÃO: K ARTIGO MATRICIAL Nº: 64 ARV:

NOME/LOCALIZAÇÃO PRÉDIO

Abertas

ELEMENTOS DO PRÉDIO

Ano de inscrição na matriz: 1944 Valor Patrimonial Inicial: €25,34

Valor Patrimonial Actual: €60,71 Determinado no ano: 1989

Área Total (ha): 0,312400

PARCELAS

Parcela: 1 Q.C.: H - HORTA Classe: 1ª Percentagem: 0,00%

Área: 0,093700 ha Rendimento Parcial: €1,13

Parcela: 2 Q.C.: CA - CULTURA ARVENSE Classe: 3ª Percentagem: 0,00%

Área: 0,156200 ha Rendimento Parcial: €0,08

Parcela: 2 Q.C.: OLS - OLIVEIRAS Classe: 2ª Percentagem: 0,00% NªArv.Disp: 3

Área: 0,000000 ha Rendimento Parcial: €0,04

Parcela: 3 Q.C.: MT - MATO Classe: 2ª Percentagem: 0,00%

Área: 0,062500 ha Rendimento Parcial: €0,01

TITULARES

Identificação fiscal: 505219638 Nome: CLUBINVEST INVESTIMENTOS IMOBILIARIOS E TURISTICOS SA

Morada: AV 9 DE JULHO N 73 A, VENDA DO PINHEIRO, 2665-519 VENDA DO PINHEIRO

Tipo de titular: Propriedade plena Parte: 1/1 Documento: ESCRITURA PUBLICA Entidade: NOT-219744408

Obtido via internet em 2021-10-06

O Chefe de Finanças



(Humberto Pereira Martins)

IDENTIFICAÇÃO DO PRÉDIO

DISTRITO: 11 - LISBOA CONCELHO: 09 - MAFRA FREGUESIA: 11 - MILHARADO
SECÇÃO: K ARTIGO MATRICIAL Nº: 71 ARV:

NOME/LOCALIZAÇÃO PRÉDIO

Lagar Velho

ELEMENTOS DO PRÉDIO

Ano de inscrição na matriz: 1944 Valor Patrimonial Inicial: €132,78

Valor Patrimonial Actual: €317,89 Determinado no ano: 1989

Área Total (ha): 1,874900

PARCELAS

Parcela: 1 Q.C.: OLS - OLIVEIRAS Classe: 2ª Percentagem: 0,00% NºArv.Disp: 2
Área: 0,000000 ha Rendimento Parcial: €0,03

Parcela: 1 Q.C.: V - VINHA Classe: Única Percentagem: 0,00%
Área: 0,781200 ha Rendimento Parcial: €5,58

Parcela: 2 Q.C.: CA - CULTURA ARVENSE Classe: 2ª Percentagem: 0,00%
Área: 0,656200 ha Rendimento Parcial: €0,88

Parcela: 2 Q.C.: MCS - MACIEIRAS Classe: 1ª Percentagem: 0,00% NºArv.Disp: 4
Área: 0,000000 ha Rendimento Parcial: €0,06

Parcela: 2 Q.C.: MCS - MACIEIRAS Classe: 2ª Percentagem: 0,00% NºArv.Disp: 4
Área: 0,000000 ha Rendimento Parcial: €0,02

Parcela: 3 Q.C.: OL - OLIVAL Classe: 3ª Percentagem: 0,00%
Área: 0,437500 ha Rendimento Parcial: €0,07

TITULARES

Identificação fiscal: 505219638 Nome: CLUBINVEST INVESTIMENTOS IMOBILIARIOS E TURISTICOS SA
Morada: AV 9 DE JULHO N 73 A, VENDA DO PINHEIRO, 2665-519 VENDA DO PINHEIRO

Tipo de titular: Propriedade plena Parte: 1/1 Documento: ESCRITURA PUBLICA Entidade: NOT-
219744408



Obtido via internet em 2021-07-29



O Chefe de Finanças



(Humberto Pereira Martins)



[Handwritten signature]

IDENTIFICAÇÃO DO PRÉDIO

DISTRITO: 11 - LISBOA CONCELHO: 09 - MAFRA FREGUESIA: 11 - MILHARADO
ARTIGO MATRICIAL: 548 NIP:

[Handwritten signature]

LOCALIZAÇÃO DO PRÉDIO

Av./Rua/Praça: - Lugar: Quinta do Munoz Código Postal: 2665-300 MILHARADO

CONFRONTAÇÕES

Norte: Francisco Duarte H^{os}. Sul: Francisco Duarte H^{os}. Nascente: Francisco Duarte H^{os}. Poente: Francisco Duarte H^{os}.

DESCRIÇÃO DO PRÉDIO

Tipo de Prédio: Outros
Afectação: Habitação N^o de pisos: 2 Tipologia/Divisões: 16

ÁREAS (em m²)

Área total do terreno: 2 969,0000 m² Área de implantação do edifício: 250,0000 m² Área bruta de construção: 500,0000 m² Área bruta dependente: 0,0000 m² Área bruta privativa: 500,0000 m²

DADOS DE AVALIAÇÃO

Ano de inscrição na matriz: 1977 Valor patrimonial actual (CIMI): €96.100,20
Determinado no ano: 2018 Tipo de avaliação: Aval Artigo 46^o n. 5 - Ruínas Percentagem para cálculo da área de implantação: 25,00 % Preço do Terreno por m²: € 121,00 Custo da construção por m²: € 482,00

Tipo de coeficiente de localização: Habitação Coordenada X: 107.328,00 Coordenada Y: 220.635,00

$$\frac{Vt}{94\ 680,00} = \frac{Vc}{603,00} \times \frac{A}{130,8450} \times \frac{Cl}{1,20} \times \frac{Ca}{1,00} \times \frac{Cq}{1,000}$$

Vi = valor patrimonial tributário, Vc = valor base dos prédios edificados, A = área bruta de construção mais a área excedente à área de implantação, Ca = coeficiente de afectação, Cl = coeficiente de localização, Cq = coeficiente de qualidade e conforto, Cv = coeficiente de valustez, sendo A = (Aa + Ab) x Caj x % + Ac + Ad, em que Aa representa a área bruta privativa, Ab representa as áreas brutas dependentes, Ac representa a área do terreno livre até ao limite de duas vezes a área de implantação, Ad representa a área do terreno livre que excede o limite de duas vezes a área de implantação. (Aa + Ab) x Caj = 100 x 1,0 + 0,90 x (160 - 100) + 0,85 x (220 - 160) + 0,80 x (Aa + Ab - 220,0000)


Tratando-se de terrenos para construção, A = área bruta de construção integrada de Ab
* Valor arredondado, nos termos do n^o 2 do Art. 38^o do CIMI.

Mod 1 do IMI n^o: 4073682 Entregue em : 2012/08/04 Ficha de avaliação n^o: 9484067 Avaliada em : 2013/04/05


TITULARES

Identificação fiscal: 505219638 Nome: CLUBINVEST INVESTIMENTOS IMOBILIARIOS E TURISTICOS SA
Morada: AV 9 DE JULHO N 73 A, VENDA DO PINHEIRO, 2665-519 VENDA DO PINHEIRO

Tipo de titular: Propriedade plena Parte: 1/1 Documento: ESCRITURA PUBLICA Entidade: NOT-219744408



Obtido via Internet em 2021-10-06



O Chefe de Finanças



(Humberto Pereira Martins)

M
→ ~~amf~~
T

CERTIDÕES PERMANENTES

DESCRIÇÕES - AVERBAMENTOS - ANOTAÇÕES

RÚSTICO

DENOMINAÇÃO: QUINTA DO MUNHOZ, LAGAR VELHO E RIBEIRA LONGA
SITUADO EM: Tituaria

ÁREA TOTAL: 132395 M2

ÁREA DESCOBERTA: 132395 M2

MATRIZ n°: 1 NATUREZA: Rústica

SECÇÃO N°: K (PARTE)

MATRIZ n°: 60 NATUREZA: Rústica

SECÇÃO N°: K (PARTE)

MATRIZ n°: 71 NATUREZA: Rústica

SECÇÃO N°: K (PARTE)

COMPOSIÇÃO E CONFRONTAÇÕES:

Pinhal, horta, cultura arvense, olival e mato.

Norte: Quinta do Munhoz - Sociedade de Construções Lda;

Sul: Maria Cecília Alexandre, Manuel Gameiro Jorge, caminho, Estevão Jorge e Noel Machado Fernandes Ventura;

Nascente: Estrada Nacional n° 374;

Poente: Artur Lourenço e outros e regueira.

É formado por 108.646 m2 do artigo 1, 5.000 m2 do artigo 60 e 18.749 m2 do artigo 71, todos da Secção K, pendentes de inscrição.

Desanexado do prédio número 528/Milharado.

DESANEXADOS 13.350 m2 que se descrevem sob o n° 5681/Milharado.

O(A) Ajudante, por delegação

Maria de Fátima Gomes Alves Silva

INSCRIÇÕES - AVERBAMENTOS - ANOTAÇÕES

AP. 13 de 2002/12/09 - Aquisição

ABRANGE 5 PRÉDIOS

CAUSA : Permuta

SUJEITO(S) ATIVO(S):

** CLUBINVEST - INVESTIMENTOS IMOBILIÁRIOS E TURÍSTICOS, SA

Localidade: Venda do Pinheiro, Mafra

SUJEITO(S) PASSIVO(S):

** QUINTA DO MUNHOZ - SOCIEDADE DE CONSTRUÇÕES, LIMITADA

Sede: Casais da Serra, Zona Industrial, lote 4

Localidade: Milharado, Mafra

Reprodução da inscrição G-2.

O(A) Escriturário(a) Superior

Ana Maria Santos Lima

AP. 14 de 2002/12/09 - Hipoteca Voluntária

ABRANGE 5 PRÉDIOS

CAPITAL: 4.100.000,00 Euros

INSCRIÇÕES - AVERBAMENTOS - ANOTAÇÕES

MONTANTE MÁXIMO ASSEGURADO: 5.176.250,00 Euros

SUJEITO(S) ATIVO(S):

** CAIXA ECONÓMICA MONTEPIO GERAL

Sede: Rua Áurea, 219 a 241

Localidade: Lisboa

SUJEITO(S) PASSIVO(S):

** CLUBINVEST- INVESTIMENTOS IMOBILIÁRIOS E TURÍSTICOS, SA

Localidade: Venda do Pinheiro, Mafra

FUNDAMENTO:

Garantia de empréstimo.

Juro anual: 4,75% acrescido de 4% em caso de mora.

Reprodução da inscrição C-1.

O(A) Escriturário(a) Superior
Ana Maria Santos Lima

AP. 15 de 2002/12/09 - Hipoteca Voluntária

ABRANGE 5 PRÉDIOS

CAPITAL: 4.000.000,00 Euros

MONTANTE MÁXIMO ASSEGURADO: 5.050.000,00 Euros

SUJEITO(S) ATIVO(S):

** CAIXA ECONÓMICA MONTEPIO GERAL

SUJEITO(S) PASSIVO(S):

** CLUBINVEST - INVESTIMENTOS IMOBILIÁRIOS E TURÍSTICOS, SA

FUNDAMENTO:

Garantia de empréstimo concedido à sociedade "CLUBINVEST SGPS SA".

Juro anual: 4,75% acrescido de 4% em caso de mora.

Reprodução da inscrição C-2.

O(A) Escriturário(a) Superior
Ana Maria Santos Lima

AP. 39 de 2007/08/29 - Servidão

CAUSA : Compra

SERVIDÃO de passagem a pé e carro, perpétua e a todo o tempo, por uma faixa de terreno com o comprimento de 97,10 metros e com 10,30 metros de largura, a qual se desenvolve aproximadamente pelo meio do prédio desde a sua extrema norte à extrema sul sobre o prédio serviente, a favor do prédio dominante, designadamente quanto à parcela inscrita na matriz no Artigo 71 da Secção K.

Prédio Dominante: 04640; - Prédio Serviente: 05157.

Reprodução da inscrição F-1.

O(A) Escriturário(a) Superior
Ana Maria Santos Lima

DESCRIÇÕES - AVERBAMENTOS - ANOTAÇÕES

MISTO

DENOMINAÇÃO: QUINTA DO MUNHOZ, LAGAR VELHO E ABERTAS
SITUADO EM: Tituaria

ÁREA TOTAL: 178869 M2

ÁREA COBERTA: 864 M2

ÁREA DESCOBERTA: 178005 M2

MATRIZ n°: 548 NATUREZA: Urbana

MATRIZ n°: 1 NATUREZA: Rústica

SECÇÃO N°: K (PARTE)

MATRIZ n°: 60 NATUREZA: Rústica

SECÇÃO N°: K (PARTE)

MATRIZ n°: 64 NATUREZA: Rústica

SECÇÃO N°: K (PARTE)

COMPOSIÇÃO E CONFRONTAÇÕES:

PARTE URBANA:

Casa de dois pavimentos com 250 m2, oito dependências com 614 m2 e pátio com 2.105 m2.

PARTE RÚSTICA:

Cultura arvense, horta e mato com 175.900 m2.

Norte: Quinta do Munhoz - Sociedade de Construções, Lda e João dos Reis Lourenço;

Sul: Quinta do Munhoz - Sociedade de Construções, Lda e Fernando Alves Luis;

Nascente: Estrada Nacional n° 374;

Poente: Fernando Alves Luis e caminho.

É formado por 166.089 m2 do artigo 1 da Secção K, 6.687 m2 do artigo 60 da Secção K e 3.124 m2 do artigo 64 da Secção K, todos pendentos de inscrição e artigo 548.

Desanexado do prédio n° 528/Milharado.

O(A) Ajudante

Alda Maria Santos Silva

INSCRIÇÕES - AVERBAMENTOS - ANOTAÇÕES

AP. 13 de 2002/12/09 - Aquisição

ABRANGE 5 PRÉDIOS

CAUSA : Permuta

SUJEITO(S) ATIVO(S) :

** CLUBINVEST - INVESTIMENTOS IMOBILIÁRIOS E TURÍSTICOS, SA

Localidade: Venda do Pinheiro, Mafra

SUJEITO(S) PASSIVO(S) :

** QUINTA DO MUNHOZ - SOCIEDADE DE CONSTRUÇÕES, LIMITADA

Sede: Casais da Serra, Zona Industrial, lote 4

Localidade: Milharado, Mafra

Reprodução por extractação da inscrição G-2.

O(A) Ajudante

Alda Maria Santos Silva

INSCRIÇÕES - AVERBAMENTOS - ANOTAÇÕES

AP. 14 de 2002/12/09 - Hipoteca Voluntária
ABRANGE 5 PRÉDIOS

CAPITAL: 4.100.000,00 Euros

MONTANTE MÁXIMO ASSEGURADO: 5.176.250,00 Euros

SUJEITO(S) ATIVO(S):

** CAIXA ECONÓMICA MONTEPIO GERAL

Sede: Rua Áurea, 219 a 241

Localidade: Lisboa

SUJEITO(S) PASSIVO(S):

** CLUBINVEST- INVESTIMENTOS IMOBILIÁRIOS E TURÍSTICOS, SA

Fundamento: Garantia de empréstimo.

Juro anual: 4,75%, acrescido de 4% em caso de mora, a título de cláusula penal;

Reprodução por extractação da inscrição C-1.

O(A) Ajudante
Alda Maria Santos Silva

AP. 15 de 2002/12/09 - Hipoteca Voluntária
ABRANGE 5 PRÉDIOS

CAPITAL: 4.000.000,00 Euros

MONTANTE MÁXIMO ASSEGURADO: 5.050.000,00 Euros

SUJEITO(S) ATIVO(S):

** CAIXA ECONÓMICA MONTEPIO GERAL

SUJEITO(S) PASSIVO(S):

** CLUBINVEST - INVESTIMENTOS IMOBILIÁRIOS E TURÍSTICOS, SA

Fundamento: Garantia de empréstimo concedido à sociedade "Clubinvest SGPS, S.A." .

Juro anual: 4,75%, acrescido de 4% em caso de mora, a título de cláusula penal;

Reprodução por extractação da inscrição C-2

O(A) Ajudante
Alda Maria Santos Silva

AP. 8 de 2008/12/31 14:23:37 UTC - Hipoteca Voluntária
Registado no Sistema em: 2010/05/17 14:23:37 UTC
ABRANGE 5 PRÉDIOS

CAPITAL: 750.000,00 Euros

MONTANTE MÁXIMO ASSEGURADO: 1.149.375,00 Euros

SUJEITO(S) ATIVO(S):

** CAIXA ECONÓMICA MONTEPIO GERAL

NIPC 500792615

SUJEITO(S) PASSIVO(S):

** CLUBINVEST - INVESTIMENTOS IMOBILIÁRIOS E TURÍSTICOS, SA

DESCRIÇÕES - AVERBAMENTOS - ANOTAÇÕES

RÚSTICO
DENOMINAÇÃO: QUINTA DO MUNHOZ
SITUADO EM: Titularia

ÁREA TOTAL: 119500 M2
ÁREA DESCOBERTA: 119500 M2

MATRIZ n°: 1 NATUREZA: Rústica
SECÇÃO N°: K (PARTE)

COMPOSIÇÃO E CONFRONTAÇÕES:

Mato e cultura arvense.

Norte: Manuel da Silva e outro;

Sul: Quinta do Munhoz - Sociedade de Construções, Lda;

Nascente: Estrada Nacional n° 374;

Localidade: Quinta do Munhoz - Sociedade de Construções, Lda.

O artigo está pendente de inscrição.

Desanexado do prédio n° 528/Milharado.

O(A) Ajudante
Alda Maria Santos Silva

INSCRIÇÕES - AVERBAMENTOS - ANOTAÇÕES

AP. 13 de 2002/12/09 - Aquisição
ABRANGE 5 PRÉDIOS

CAUSA : Permuta

SUJEITO(S) ATIVO(S):

** CLUBINVEST - INVESTIMENTOS IMOBILIÁRIOS E TURÍSTICOS, SA

Localidade: Venda do Pinheiro, Mafra

SUJEITO(S) PASSIVO(S):

** QUINTA DO MUNHOZ - SOCIEDADE DE CONSTRUÇÕES, LIMITADA

Sede: Casais da Serra, Zona Industrial, lote 4

Localidade: Milharado, Mafra

Reprodução da inscrição G-2.

O(A) Ajudante
Alda Maria Santos Silva

AP. 14 de 2002/12/09 - Hipoteca Voluntária
ABRANGE 5 PRÉDIOS

CAPITAL: 4.100.000,00 Euros

MONTANTE MÁXIMO ASSEGURADO: 5.176.250,00 Euros

SUJEITO(S) ATIVO(S):

** CAIXA ECONÓMICA MONTEPIO GERAL

Sede: Rua Áurea, 219 a 241

Localidade: Lisboa

SUJEITO(S) PASSIVO(S):

** CLUBINVEST- INVESTIMENTOS IMOBILIÁRIOS E TURÍSTICOS, SA

INSCRIÇÕES - AVERBAMENTOS - ANOTAÇÕES

Fundamento: Garantia de empréstimo.

Juro anual: 4,75%, acrescido de 4% em caso de mora, a título de cláusula penal;

Reprodução por extractação da inscrição C-1.

O(A) Ajudante
Alda Maria Santos Silva

AP. 15 de 2002/12/09 - Hipoteca Voluntária
ABRANGE 5 PRÉDIOS

CAPITAL: 4.000.000,00 Euros

MONTANTE MÁXIMO ASSEGURADO: 5.050.000,00 Euros

SUJEITO(S) ATIVO(S):

** CAIXA ECONÓMICA MONTEPIO GERAL

SUJEITO(S) PASSIVO(S):

** CLUBINVEST - INVESTIMENTOS IMOBILIÁRIOS E TURÍSTICOS, SA

Fundamento: Garantia de empréstimo concedido à sociedade "Clubinvest SGPS, S.A." .

Juro anual: 4,75%, acrescido de 4% em caso de mora, a título de cláusula penal;

Reprodução por extractação da inscrição C-2

O(A) Ajudante
Alda Maria Santos Silva

AP. 8 de 2008/12/31 14:53:53 UTC - Hipoteca Voluntária
Registado no Sistema em: 2010/05/17 14:53:53 UTC
ABRANGE 5 PRÉDIOS

CAPITAL: 750.000,00 Euros

MONTANTE MÁXIMO ASSEGURADO: 1.149.375,00 Euros

SUJEITO(S) ATIVO(S):

** CAIXA ECONÓMICA MONTEPIO GERAL

NIPC 500792615

SUJEITO(S) PASSIVO(S):

** CLUBINVEST - INVESTIMENTOS IMOBILIÁRIOS E TURÍSTICOS, SA

FUNDAMENTO: Garantia de todas e quaisquer responsabilidades assumidas ou a assumir também pela sociedade "Clubinvest, SGPS, SA", concretamente: Pagamento de toda e qualquer letra, livrança, cheque ou extracto de factura, isoladamente, em conjunto ou solidariamente com terceiros, se haja obrigado por aceite, subscrição, saque, aval ou endosso ainda que por actos diferentes;- O pagamento de toda e qualquer quantia emprestada ou a emprestar, através de mútuo, abertura de crédito, saldos devedores ou descobertos em contas de depósito, isoladamente, em conjunto ou solidariamente com terceiros seja devedora e ainda de qualquer crédito concedido, proveniente de contrato de locação financeira mobiliária, de contrato de desconto ou de aceite em títulos de crédito, por forma isolada, solidária ou conjunta; - Reembolso de quaisquer quantias, despendidas ou a despender por quaisquer garantias bancárias, já prestadas ou a prestar.

Juro anual: 13,75%, acrescido de 4% em caso de mora, a título de cláusula penal;

INSCRIÇÕES - AVERBAMENTOS - ANOTAÇÕES

Reprodução da inscrição C-3.

O(A) Ajudante
Alda Maria Santos Silva

Conservatória do Registo Predial de Sines.

AP. 8746 de 2010/09/29 17:56:20 UTC - Hipoteca Voluntária

Registado no Sistema em: 2010/09/29 17:56:20 UTC

ABRANGE 5 PRÉDIOS

CAPITAL: 300.000,00 Euros

MONTANTE MÁXIMO ASSEGURADO: 459.750,00 Euros

SUJEITO(S) ATIVO(S):

** CAIXA ECONÓMICA MONTEPIO GERAL

NIF 500792615

Morada: Rua Áurea, n.ºs. 219 e 241

Localidade: Lisboa

SUJEITO(S) PASSIVO(S):

** CLUBINVEST - INVESTIMENTOS IMOBILIÁRIOS E TURÍSTICOS SA

NIF 505219638

Garantia de todas e quaisquer responsabilidades assumidas ou a assumir pelo sujeito passivo e pela sociedade "CLUBINVEST SGPS, S.A." NIPC 506171191, Av. Nove de Julho, n.º 73 A, Venda do Pinheiro, Mafra - Juro anual - 13,750%, acrescido de uma sobretaxa de 4% em caso de mora.

O(A) Ajudante, em substituição
Maria Irene Alonso Tielas Rodrigues

Conservatória do Registo Predial de Vieira do Minho.

AP. 2599 de 2012/07/25 16:44:26 UTC - Hipoteca Voluntária

Registado no Sistema em: 2012/07/25 16:44:26 UTC

ABRANGE 5 PRÉDIOS

CAPITAL: 1.700.000,00 Euros

MONTANTE MÁXIMO ASSEGURADO: 2.958.068,00 Euros

SUJEITO(S) ATIVO(S):

** CAIXA ECONÓMICA MONTEPIO GERAL

NIPC 500792615

Sede: Rua Áurea, n.ºs 219 a 241

Localidade: Lisboa

SUJEITO(S) PASSIVO(S):

** CLUBINVEST - INVESTIMENTOS IMOBILIÁRIOS E TURÍSTICOS, SA

NIPC 505219638

Garantia de todas e quaisquer responsabilidades assumidas ou a assumir pela titular inscrita e pela sociedade CLUBINVEST SGPS, S.A., NIPC 506 171 191. O pagamento de toda e qualquer letra, livrança, cheque ou extracto de fatura, e em que isoladamente, em conjunto ou solidariamente com terceiros, as sociedades, se hajam obrigado por aceite, subscrição, saque, aval ou endosso ainda que por atos diferentes. O pagamento de toda e qualquer quantia emprestada ou a emprestar, através de mútuo, abertura de crédito, saldos devedores ou descobertos em contas

DESCRIÇÕES - AVERBAMENTOS - ANOTAÇÕES

RÚSTICO

DENOMINAÇÃO: QUINTA DO MUNHOZ

SITUADO EM: Titularia

ÁREA TOTAL: 135550 M2

ÁREA DESCOBERTA: 135550 M2

MATRIZ n.º: 1 NATUREZA: Rústica

SECÇÃO N.º: K (PARTE)

COMPOSIÇÃO E CONFRONTAÇÕES:

Cultura arvense e mato.

Norte: Manuel da Silva e outro;

Sul: Quinta do Munhoz - Sociedade de Construções, Lda, José dos Reis Lourenço, António Manuel Cardoso Lourenço e Manuel França Júnior;

Nascente: Quinta do Munhoz - Sociedade de Construções, Lda e António Manuel Cardoso;

Poente: Quinta do Munhoz - Sociedade de Construções, Lda e caminho.

O artigo está pendente de inscrição.

Desanexado do prédio n.º 528/Milharado.

O(A) Ajudante

Alda Maria Santos Silva

INSCRIÇÕES - AVERBAMENTOS - ANOTAÇÕES

AP. 13 de 2002/12/09 - Aquisição

ABRANGE 5 PRÉDIOS

CAUSA : Permuta

SUJEITO(S) ATIVO(S):

** CLUBINVEST - INVESTIMENTOS IMOBILIÁRIOS E TURÍSTICOS, SA

Localidade: Venda do Pinheiro, Mafra

SUJEITO(S) PASSIVO(S):

** QUINTA DO MUNHOZ - SOCIEDADE DE CONSTRUÇÕES, LIMITADA

Sede: Casais da Serra, Zona Industrial, lote 4

Localidade: Milharado, Mafra

Reprodução da inscrição G-2.

O(A) Ajudante

Alda Maria Santos Silva

AP. 14 de 2002/12/09 - Hipoteca Voluntária

ABRANGE 5 PRÉDIOS

CAPITAL: 4.100.000,00 Euros

MONTANTE MÁXIMO ASSEGURADO: 5.176.250,00 Euros

SUJEITO(S) ATIVO(S):

** CAIXA ECONÓMICA MONTEPIO GERAL

Sede: Rua Áurea, 219 a 241

Localidade: Lisboa

SUJEITO(S) PASSIVO(S):

INSCRIÇÕES - AVERBAMENTOS - ANOTAÇÕES

** CLUBINVEST- INVESTIMENTOS IMOBILIÁRIOS E TURÍSTICOS, SA

Fundamento: Garantia de empréstimo.

Juro anual: 4,75%, acrescido de 4% em caso de mora, a título de cláusula penal;

Reprodução por extractação da inscrição C-1.

O(A) Ajudante

Alda Maria Santos Silva

AP. 15 de 2002/12/09 - Hipoteca Voluntária

ABRANGE 5 PRÉDIOS

CAPITAL: 4.000.000,00 Euros

MONTANTE MÁXIMO ASSEGURADO: 5.050.000,00 Euros

SUJEITO(S) ATIVO(S):

** CAIXA ECONÓMICA MONTEPIO GERAL

SUJEITO(S) PASSIVO(S):

** CLUBINVEST - INVESTIMENTOS IMOBILIÁRIOS E TURÍSTICOS, SA

Fundamento: Garantia de empréstimo concedido à sociedade "Clubinvest SGPS, S.A." .

Juro anual: 4,75%, acrescido de 4% em caso de mora, a título de cláusula penal;

Reprodução por extractação da inscrição C-2

O(A) Ajudante

Alda Maria Santos Silva

AP. 8 de 2008/12/31 15:00:27 UTC - Hipoteca Voluntária

Registado no Sistema em: 2010/05/17 15:00:27 UTC

ABRANGE 5 PRÉDIOS

CAPITAL: 750.000,00 Euros

MONTANTE MÁXIMO ASSEGURADO: 1.149.375,00 Euros

SUJEITO(S) ATIVO(S):

** CAIXA ECONÓMICA MONTEPIO GERAL

NIPC 500792615

SUJEITO(S) PASSIVO(S):

** CLUBINVEST - INVESTIMENTOS IMOBILIÁRIOS E TURÍSTICOS, SA

FUNDAMENTO: Garantia de todas e quaisquer responsabilidades assumidas ou a assumir também pela sociedade "Clubinvest, SGPS, SA", concretamente: Pagamento de toda e qualquer letra, livrança, cheque ou extracto de factura, isoladamente, em conjunto ou solidariamente com terceiros, se haja obrigado por aceite, subscrição, saque, aval ou endosso ainda que por actos diferentes;- O pagamento de toda e qualquer quantia emprestada ou a emprestar, através de mútuo, abertura de crédito, saldos devedores ou descobertos em contas de depósito, isoladamente, em conjunto ou solidariamente com terceiros seja devedora e ainda de qualquer crédito concedido, proveniente de contrato de locação financeira mobiliária, de contrato de desconto ou de aceite em títulos de crédito, por forma isolada, solidária ou conjunta; - Reembolso de quaisquer quantias, despendidas ou a despende por quaisquer garantias bancárias, já prestadas ou a prestar.

DESCRIÇÃO EM LIVRO:

N.º 43665, Livro N.º: 117

DESCRIÇÕES - AVERBAMENTOS - ANOTAÇÕES

RÚSTICO

DENOMINAÇÃO: QUINTA DO MUNHOZ

SITUADO EM: Titularia

ÁREA TOTAL: 96900 M2

ÁREA DESCOBERTA: 96900 M2

MATRIZ n.º: 1 NATUREZA: Rústica

SECÇÃO N.º: k (PARTE)

COMPOSIÇÃO E CONFRONTAÇÕES:

Cultura arvense.

Norte: Manuel da Silva e outro;

Sul: Quinta do Munhoz - Sociedade de Construções, Lda e caminho;

Nascente: Quinta do Munhoz - Sociedade de Construções, Lda e Manuel da Silva;

Poente: caminho.

O ARTIGO ESTÁ PENDENTE DE ALTERAÇÃO.

Reprodução por extractação da descrição.

O(A) Ajudante
Ana Cristina Bento da Silva

INSCRIÇÕES - AVERBAMENTOS - ANOTAÇÕES

AP. 13 de 2002/12/09 - Aquisição

ABRANGE 5 PRÉDIOS

CAUSA : Permuta

SUJEITO(S) ATIVO(S) :

** CLUBINVEST - INVESTIMENTOS IMOBILIÁRIOS E TURÍSTICOS, SA

Localidade: Venda do Pinheiro, Mafra

SUJEITO(S) PASSIVO(S) :

** QUINTA DO MUNHOZ - SOCIEDADE DE CONSTRUÇÕES LD*

Morada: Casais da Serra, Zona Industrial, Lote 4

Localidade: Milharado, Mafra

Reprodução por extractação da inscrição G-5.

O(A) Ajudante
Ana Cristina Bento da Silva

AP. 14 de 2002/12/09 - Hipoteca Voluntária

ABRANGE 5 PRÉDIOS

CAPITAL: 4.100.000,00 Euros

MONTANTE MÁXIMO ASSEGURADO: 5.176.250,00 Euros

SUJEITO(S) ATIVO(S) :

INSCRIÇÕES - AVERBAMENTOS - ANOTAÇÕES

** CAIXA ECONÓMICA MONTEPIO GERAL

Sede: Rua Áurea, 219 a 241

Localidade: Lisboa

SUJEITO(S) PASSIVO(S):

** CLUBINVEST - INVESTIMENTOS IMOBILIÁRIOS E TURÍSTICOS, SA

Fundamento: Garantia de empréstimo.

Juro anual: 4,75%, acrescido de 4% em caso de mora, a título de cláusula penal.

Reprodução por extractação da inscrição C-1.

O(A) Ajudante

Ana Cristina Bento da Silva

AP. 15 de 2002/12/09 - Hipoteca Voluntária

ABRANGE 5 PRÉDIOS

CAPITAL: 4.000.000,00 Euros

MONTANTE MÁXIMO ASSEGURADO: 5.050.000,00 Euros

SUJEITO(S) ATIVO(S):

** CAIXA ECONÓMICA MONTEPIO GERAL

SUJEITO(S) PASSIVO(S):

** CLUBINVEST - INVESTIMENTOS IMOBILIÁRIOS E TURÍSTICOS, SA

Fundamento: Garantia de empréstimo a Clubinvest SGPS, S.A..

Juro anual: 4,75%, acrescido de 4% em caso de mora, a título de cláusula penal.

Reprodução por extractação da inscrição C-2.

O(A) Ajudante

Ana Cristina Bento da Silva

AP. 8 de 2008/12/31 10:35:42 UTC - Hipoteca Voluntária

Registado no Sistema em: 2010/09/16 10:35:42 UTC

ABRANGE 5 PRÉDIOS

CAPITAL: 750.000,00 Euros

MONTANTE MÁXIMO ASSEGURADO: 1.149.375,00 Euros

SUJEITO(S) ATIVO(S):

** CAIXA ECONÓMICA MONTEPIO GERAL

NIF 500792615

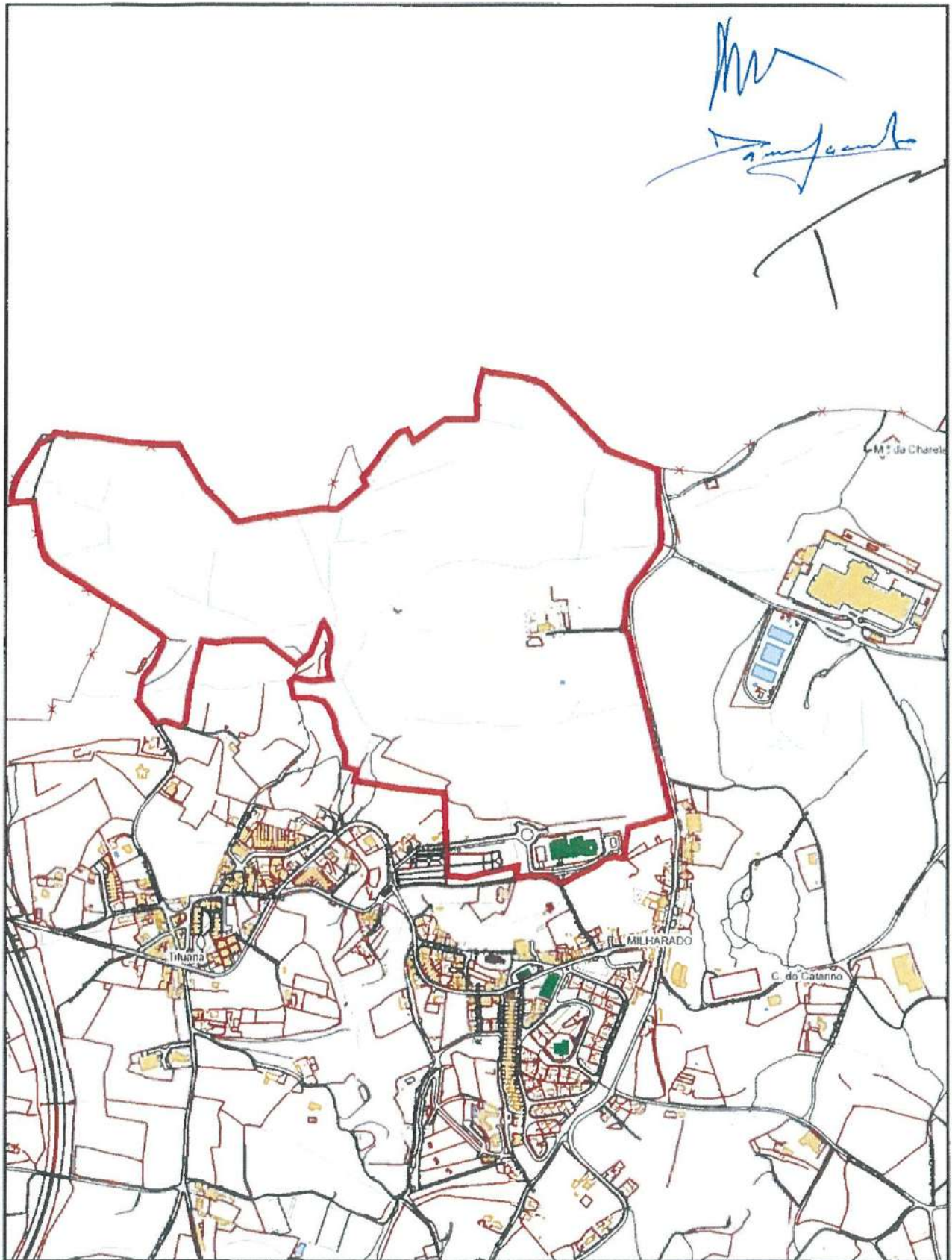
SUJEITO(S) PASSIVO(S):

** CLUBINVEST - INVESTIMENTOS IMOBILIÁRIOS E TURÍSTICOS, SA

Fundamento: Garantia de todas e quaisquer responsabilidades assumidas ou a assumir também pela sociedade Clubinvest, SGPS, S.A., concretamente: pagamento de toda e qualquer letra, livrança, cheque ou extracto de factura, isoladamente, em conjunto ou solidariamente com terceiros, se haja obrigado por aceite, subscrição, saque, aval ou endosso ainda que por actos diferentes; - O pagamento de toda e qualquer quantia emprestada ou a emprestar, através

M
amf. a. c. h.
T

ANÁLISE PDM



Câmara Municipal de Mafra

Planta de Localização - Extrato de Cartografia

Levantamento 1:10.000 - Março 2010



Título: < >

Local: < >

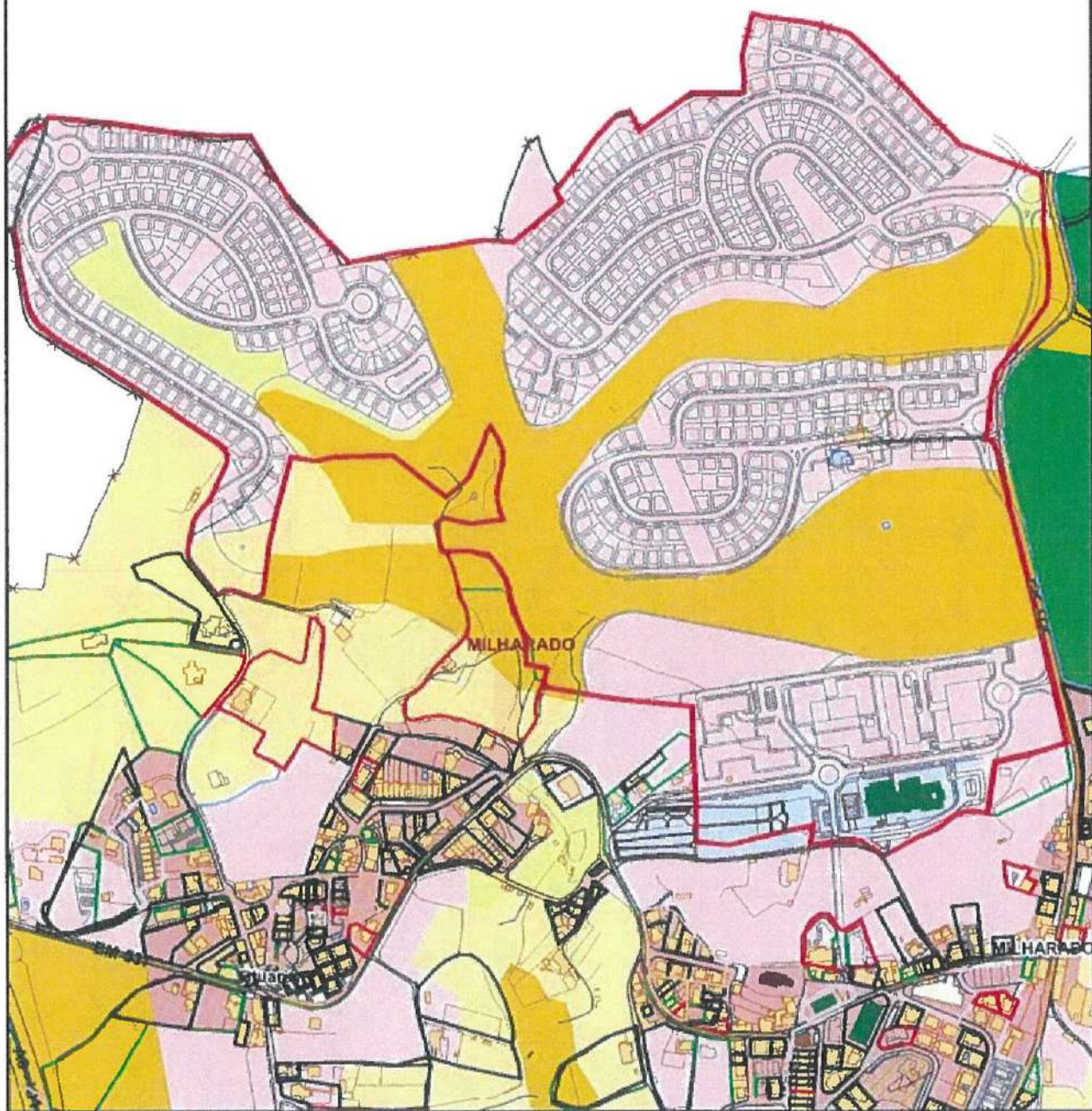
Freguesia: < >

Data: 13-04-2022

Escala: 1:10 000

Plano Diretor Municipal de Mafra, Aviso nº 6614/2015, publicado em D.R. nº 114/2015, 2.ª série de 2015-06-15

Handwritten signature and initials



Câmara Municipal de Mafra

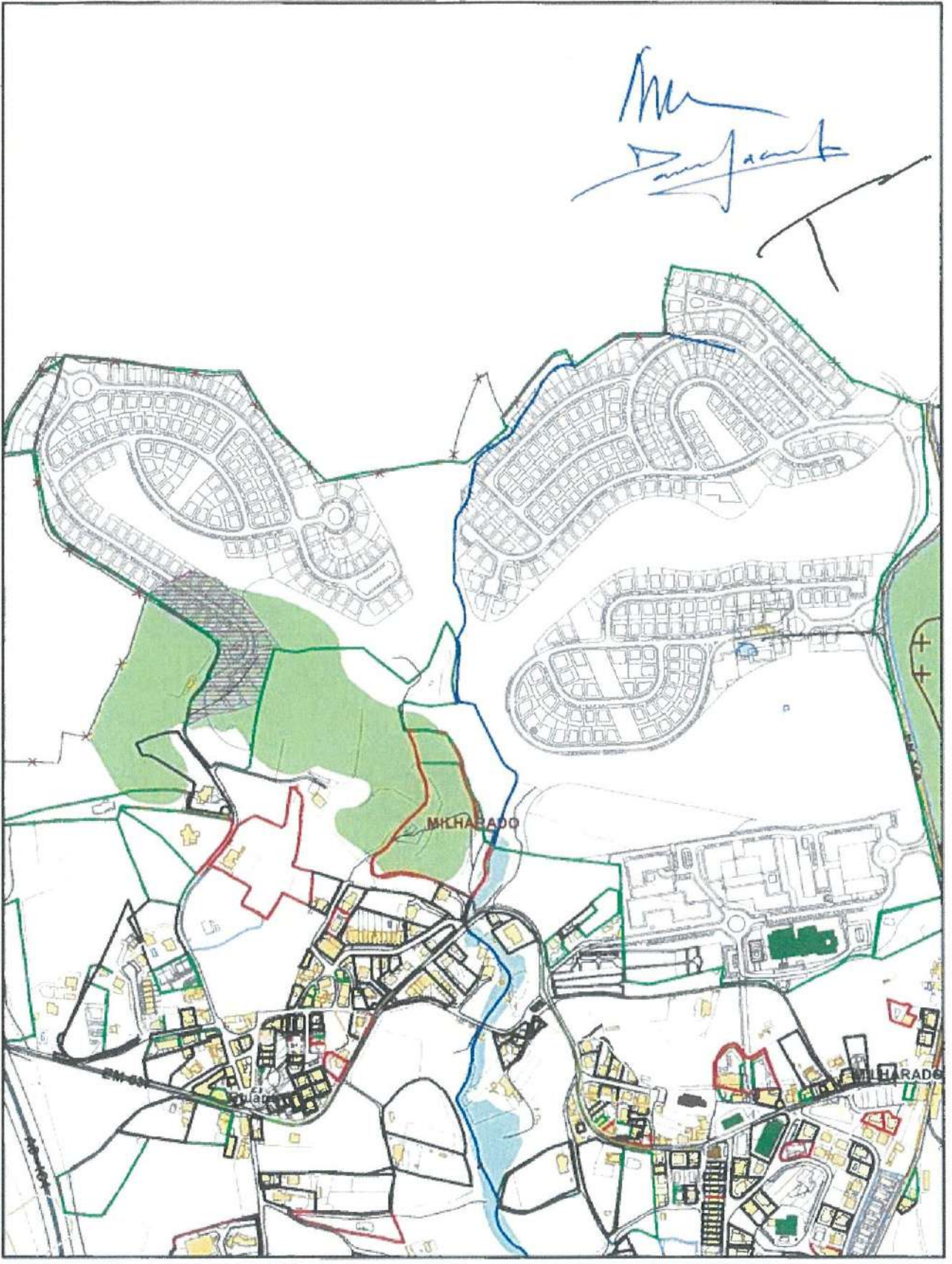
Instrumentos de Gestão Territorial

Aviso nº 6614/2015, publicado em D.R. nº 114/2015, 2.ª série de 2015-06-15
Documento Interno



Título: < >
Local: < >
Freguesia: < >

Data: 24-02-2022
Escala: 1:7 000



Câmara Municipal de Mafra

Instrumentos de Gestão Territorial

Aviso nº 6614/2015, publicado em D.R. nº 114/2015, 2.ª série de 2015-06-15

Documento Interno



Título: < >

Local: < >

Freguesia: < >

Data: 24-02-2022

Escala: 1:7 000

Mu
→ amf acub
T

FOTOS

Mr

→ surface
→



M
Zukunft
T



M
→ *impact*
K



Quinta de Munhoz

V^a/Ref

42202003 N^o/Ref

Cliente
Camara Municipal de Mafra

Proponente
Camara Municipal de Mafra

502 177 080 NIF



Morada
Quinta do Munhoz

Localidade
Mafra

Tipo de Imóvel
Terreno com possibilidade construtiva

BMF, Engenharia e Serviços, Lda



Av. Dr. Gordinho Moreira - Edifcio Oásis N^o6 Esc 03 - 8005-518 Faro

www.bmf.pt - bmf@bmf.pt



Declaração de Certificado

A BMF, Lda, Entidade Avaliadora Imobiliária, inscrita na CMVM (Comissão do Mercado de Valores Mobiliários) com o Nº PAI/2018/0054, na qualidade de Perito Avaliador como resumo de avaliação, declara que o presente relatório foi elaborado tendo em conta todos os pressupostos constantes no mesmo e em particular as disposições gerais anexas.

- De acordo com a declaração anexa a este relatório de avaliação, relativamente ao imóvel objecto de avaliação, não existe nem existiu qualquer envolvimento material anterior, da parte do Perito signatário, o qual actua de forma idónea na matéria em causa.
- As nossas avaliações são confidenciais e são elaborados para uso exclusivo do seu destinatário e servem apenas para os fins a que se referem. Não aceitamos, desta forma, qualquer responsabilidade face a terceiros. Assim, nem a totalidade nem parte deste relatório, poderá ser incluída em qualquer tipo de publicação, circular, declaração ou divulgação a terceiros, sem a nossa prévia autorização manifestada por escrito, sobre a forma ou contexto em que a mesma deverá figurar.
- Aceitamos como estando completa e correcta toda a informação que nos for fornecida pelo Cliente ou pelas fontes indicadas pelo Cliente quanto a detalhes sobre a posse, situação dos arrendatários, prazos, melhorias efectuadas pelos arrendatários, planos urbanísticos e outras de relevante interesse, conforme referido no nosso relatório.

O perito avaliador abaixo identificado, declara que não se encontra abrangido por qualquer incompatibilidade prevista no artigo 19.º da lei 153/2015, não existindo nenhum conflito de interesses relacionado com a elaboração desta avaliação.

Finalidade da Avaliação: Investimento

Base da Avaliação. Valor de Mercado. O imóvel foi avaliado individualmente e não como parte de uma carteira imobiliária. A avaliação foi preparada com base no "Valor de Mercado" definido como a estimativa do montante mais provável em termos monetários pelo qual, à data da avaliação, o imóvel poderá ser trocado num mercado livre, aberto e competitivo e após adequada exposição, reuna todas as condições para uma venda normal entre um vendedor e um comprador que actuem de livre vontade, com prudência, plena informação e interesse equivalente e assumindo que o preço não é afectado por estímulos específicos ou indevidos".

Considerações Ambientais: A BMF, Lda não teve acesso a nenhum estudo ambiental relativo ao imóvel em avaliação. Assim, a avaliação baseia-se no pressuposto de que a propriedade não está afectada por nenhum tipo de contaminação ambiental.

Planeamento Urbano: A BMF, Lda não realizou qualquer investigação adicional relativa ao planeamento urbano, tendo partido do pressuposto de que a propriedade se encontra em conformidade com toda a legislação referente ao planeamento urbano, segurança e construção.

Condições do Local. Não efectuadas investigações no local para determinar se as condições do solo e construção são as adequadas, nem procedemos a qualquer inspecção arqueológica, ambiental ou geotécnica. Salvo informação em contrário, baseámos a nossa avaliação no pressuposto que todos estes aspectos estão adequados às construções e usos existentes.

Materiais Perigosos: Não foi realizada qualquer inspecção destinada a apurar se na construção, ou em posteriores alterações da mesma, foram utilizados materiais perigosos, tais como betão armado com elevado teor de alumínio, aditivos com cloreto de cálcio ou outros materiais nocivos. Para efeitos desta avaliação, assumiu-se o pressuposto da não existência destes materiais.

Verificador Técnico:	Engº Civ Bruno Fagundes		Contrato Prestação de Serviços	13/04/2022
Nº CMVM:	PAI/2018/0054/001		Data solicitação de Avaliação	13/04/2022
Apólice de Seguro:	01761875 - C.A Seguros		Data da Visita	14/04/2022
Data de Validade:	04/05/2022		Data do Relatório	19/04/2022
Técnico no local:	Eng Bruno Fagundes		Entidade Avaliadora:	BMF, Engenharia e Serviços, Lda
Nº CMVM:	PAI/2016/0112		Nº CMVM:	PAI/2018/0054
Apólice de Seguro:	01761875 C.A Seguros		Apólice de Seguro:	2279833 - C.A Seguros
Data de Validade:	04/05/2022		Data de Validade:	15/06/2022

Cliente Camara Municipal de Mafra
Proponente Camara Municipal de Mafra
NIF 502 177 080

Dados do Imóvel

Morada	Quinta do Munhoz
Tipo	Terreno com possibilidade construtiva
Tipologia	N/A
Fração	-
Localidade	Mafra

Quadro de Resumo - Valores de Avaliação

Um milhão trezentos e vinte e cinco mil e duzentos Euros

PVT - Presumível valor de transação		<u>1 325 200,00 €</u>
VVI - Valor de Venda Imediata	Coefficiente 0,680548	901 862,79 €
Valor de Seguro		0,00 €
Valor de Terreno Rústico		1 319 267,50 €

Entidade Avaliadora
BMF - Engenharia e Serviços, Lda
NIF 505 461 782
A Ciência

BMF, Engenharia e Serviços, Lda
PAI/2018/0054

Técnico Verificador

Eng^o Civ Bruno Fagundes
PAI/2018/0054/001

Técnico no local

Eng
Bruno Fagundes
PAI/2016/0112



Vº/Ref Quinta de Munhoz
Nº/Ref 42202003
Entidade Avaliadora BMF, Engenharia e Serviços, Ld
Nº CMVM: PAI/2018/0054
Data Visita 14/04/2022
Data Relatório 19/04/2022
Data Rel. Anterior -

Cliente Camara Municipal de Mafra
Proponente Camara Municipal de Mafra

NIF 502 177 080

Avaliação Reavaliação Drive-by

I - IDENTIFICAÇÃO DO IMÓVEL

Tipo prédio	Urbano	Tipo Imóvel	Terreno com possibilidade construtiva	Tipologia	N/A
Morada	Quinta do Munhoz	Nº/ Lote/ Andar	Nucleo A, B, C, D	Fração	-
Localidade	Mafra	Concelho	Mafra	Distrito	Lisboa
Freguesia	Milharado	Certidão Nº	4640; 4641; 4643; 4642; 528	Código Postal	2665-300
Artigo Matricial	548; 1K; 60K; 64K; 71K	Valor Patrimonial	99 643,61 €	Conservatória	Mafra
Permilagem	-			Ano Determinado	1989
Coordenadas	Latitude (N)	38.951618	Longitude (W)	-9.200342	

Confrontações

Norte	Francisco Duarte Hºs	Nascente	Francisco Duarte Hºs
Sul	Francisco Duarte Hºs	Poente	Francisco Duarte Hºs

II - CARACTERISTICAS DA LOCALIZAÇÃO

Transportes	Razoáveis	Local	Razoável	Zona	Residencial
Enq. Urbano	Zona Nova	Acessos	Razoáveis	Enq. Apoio	Razoável
Estacionamentos	Na Via				

III - COMERCIALIZAÇÃO DO IMÓVEL

Mercado	Ligeira apreciação	Oferta/Procura	Equilibrado
---------	--------------------	----------------	-------------

Comentários ao Mercado:

Mercado Activo, em que este tipo de imóvel se prevê seja transacionado num tempo normal

IV - CARACTERISTICAS DO IMÓVEL

Afectação	Terreno	Ocupação	Devoluta	Habitabilidade	Não Tem condições de Habitabilidade
-----------	---------	----------	----------	----------------	-------------------------------------

Composição

Terreno com possibilidade construtiva composto por vários artigos rusticos e um artigo urbano, 1K, 60K, 64K, 71K e 548 respectivamente.
Como equipamentos já existe uma escola, Escola EB1 / II do Milharado.

V - EDIFÍCIO

Ano Construção	2022	Idade	0 anos	Nº Elevadores	0	Nº de Pisos	3
Situação	Obras ainda não incluídas	Conservação	Em construção			Caves	1
						RC	1
						Andares	1
Ano de Restaura/ Remodelação	N/A					Estacionamento	
						Habituação	
						Habituação	

Materiais de Estrutura, Fachadas, Serralharias e Pavimentos

Estrutura	Não Aplicável	Zonas Secas	Não Aplicável	Zonas Húmidas	Não Aplicável
Fachadas	Não Aplicável	Vidros	Não Aplicável	Estores	Não Aplicável
Serralharia	Não Aplicável				

Equipamentos

Piscina	Estores Eléctricos	Hidromassagem	Video-Porteiro
Ar condicionado	Aquec. Central	BBQ	Domótica
Lareira	Alarme	Porteiro	Outros

VI - ESCOLHA DOS METODOS DE AVALIAÇÃO

De acordo com a Lei Nº153/2015 de 14 de Setembro, Relatório de Avaliação (anexo a que se refere o Artigo 20), alínea h) a utilização de taxas de actualização, remuneração, capitalização, depreciação e outros parâmetros utilizadas, com identificação do modo como foram considerados, ou não, os efeitos de volatilidade de mercado de curto prazo ou as condições de mercado temporárias, e outras variáveis utilizadas no método de avaliação e que contribuíram para o seu resultado, justificam-se com a projeção de mercado efectuada

Métodos escolhidos:

- Método de mercado Porque existe um mercado activo
- Método do custo Valor baseado nos custos inerentes de construção
- Discounted Cash Flow Imóvel com potencialidade construtiva

Fundamentação do(s) Método(s):

Método Comparativo



Método Comparativo ou também designada por método directo, sintético, empírico ou de comparação. exige o tratamento selectivo dos dados recolhidos no mercado que integro o bem. Ou seja, baseia-se na comparação do bem em análise com valores idênticos obtidos no mercado, em que se insere, comprovados por transacções já realizadas.

Método de Custo



O valor do imóvel será estimado como o valor que teria se fosse construído de novo, com os mesmos materiais e sujeito aos efeitos de vetustez visíveis à data de avaliação, que depreciará o seu valor. Ao valor agregado dos custos de construção e do terreno, adicionando a margem de lucro do promotor obtemos o seu valor.

Método de Rendimento



É um método de actualização dos rendos futuros dos imóveis. Neste método, a propriedade é encarada como um bem produtivo, capaz de produzir uma renda, com determinado nível de proveito e, portanto, de rendimento, podendo tratar-se de um prédio urbano ou de um prédio rústico. O valor de mercado baseado na renda presente é interpretado como a soma máxima que um investidor conhecedor das actuais condições do imóvel, especialmente relacionados com a sua ocupação presente e rendimento gerado com o renda praticada, estaria disposto a desembolsar com a sua aquisição.

Discounted Cash Flow (DCF)



O fluxo de caixa descontado (DCF) é um método de avaliação usada para estimar o valor de um investimento com base em seus fluxos de caixa futuros esperados. A análise do DCF tenta descobrir o valor de um investimento hoje, com base nas projeções de quanto dinheiro ele irá gerar no futuro.

Definição de Áreas:

Considera-se a seguinte definição de áreas, para cada tipologia de uso dos imóveis

Habituação:

Área Bruta Privativa (Abp) – é a superfície total, medida pelo perímetro exterior e eixos das paredes ou outros elementos separadores dos edifícios ou da fracção, inclui varandas privativas, caves e sótãos privativos com utilização idêntica à do edifício ou da fracção.

Escritórios:

Área bruta locável (Abi) – As áreas calculadas com paredes externas e metade das paredes divisórias. A quota-parte das áreas comuns do piso, as instalações sanitárias e copas para uso exclusivo do utilizador são incluídas. Exclusão de escadas, elevadores e coretes.

Lojas:

Área útil (Au) – As áreas são calculadas tendo por base sempre as paredes interiores, incluindo instalações sanitárias. Excluem-se escadas e pilares.

Armazém:

Área bruta (Ab) – As áreas são calculadas tendo por base as paredes externas. As instalações sanitárias, copas e escritórios são também incluídos.

X - FOTOGRAFIAS



1 - Terreno



2 - Terreno



3 - Acessos



4 - Terreno



5 - Escola



6 - Terreno



7 - Terreno



8 - Acesso



9 - Terreno



10 - Terreno



11 - Terreno



12 - Localização



13 - Localização

XI - MAPA

Latitude (N) 38.951618

Longitude (W) -9.200342



XII - ÁREAS DE AVALIAÇÃO

	Artigo(s)		
Terreno Urbano	548	2 969	m ²
Terreno Urbano			m ²
Terreno Urbano			m ²
Terreno Urbano			m ²
Terreno Urbano			m ²
Terreno Urbano			m ²
Terreno Urbano			m ²
Terreno Urbano			m ²
Terreno Urbano			m ²
Terreno Urbano			m ²
Terreno Rústico	1K	626 685	m ²
Terreno Rústico	60K	11 687	m ²
Terreno Rústico	71K	18 749	m ²
Terreno Rústico	64K	3 124	m ²

Total (m ²)	Total (m ²)
2969,00	
Total (m ²)	663 214
660245,00	

Artigo	Fração	Descrição	m ²
548		Diversos	2969,00

Área Bruta Privativa _____ m²
 Área de Implantação do Prédio _____ m²
 Área Bruta de Construção _____ 0,00 m²
 Área Bruta Dependente _____ m²

XIII - MÉTODO COMPARATIVO/MERCADO

	Artigo(s)	Área Terreno m ²	Valor Unid/m ²	Total
Terreno Rústico	1K	626685	2	1 252 208,54 €
Terreno Rústico	60K	11687	2	23 352,36 €
Terreno Rústico	71K	18749	2	37 463,28 €
Terreno Rústico	64K	3124	2	6 242,22 €

Custo Total do(s) Terreno(s)

1 319 267,50 €

Artigo	Fração	Descrição	m ²	Euro/m ²	Valor Total (Euro)
548		Diversos	2969,00	2	5 937,50 €

Valor do Imóvel no estado actual

1 325 200,00 €

XIV - MÉTODO DE CUSTO

Artigo(s)	Área Terreno m2	Valor Unit/m2	Total
548	2969,00	2	5 932,50 €
b) Encargos Terreno 7,3% a Valor do Terreno			5 932,50 €

Artigo(s)	Área Terreno m2	Valor Unit/m2	Total
1K	626685	2	1 252 209,64 €
60K	11687	2	23 352,36 €
71K	18749	2	37 463,28 €
64K	3124	2	6 242,22 €

% de Terreno entre (20 e 30)

100%

Valor Total do(s) Terreno(s)

1 325 200,00 €

Artigo	Fração	Descrição	m2	Euro/m2	Valor Total (Euro)
548		Diversos	2969,00		

TOTAL DOS CUSTOS DE CONSTRUÇÃO

Custos Indirectos (Projetos, Licenças, Outros)

0,0%

0,00 €

Encargos de Venda

0%

0,00 €

Margem do promotor

0,0%

0,00 €

PVT a Novo

0,0%

1 325 200,00 €

Depreciação Física/Func./Ecom.

0,0%

0,00 €

PVT Actual

1 325 200,00 €

% de Obra Realizada

0%

Orcamento Aportado

0,00 €

PVT ACTUAL

18/04/2022

1 325 200,00 €

Observações ao DCF

- Cenário (conforme cálculos de DCF):

Conforme Plano Diretor Municipal (PDM), verifica-se que o terreno se enquadra nas seguintes classificações:

- Solo Urbano: E. Verdes; - Solo Urbano: E. Residenciais - A. a Estruturar; - Solo Rural: E. Agrícolas; - Solo Rural: E. Agroflorestais; - Solo Urbano: E. Uso Especial - Áreas de Equipamentos e Outras Estruturas.

Tomando em consideração o mencionado no artigo 47º do Regulamento do PDM, constata-se que no terreno classificado como "Solo Urbano: E. Residenciais - A. a Estruturar", nível II, tem seguinte capacidade construtiva:

- Número máximo de pisos: 3 pisos,
- Índice máximo de utilização do solo,
- Densidade habitacional: 40 fogos/ha
- Altura máxima da fachada: 9,50 m.

Com base no atrás exposto constata-se que esta faixa de terreno tem a seguinte capacidade de construção: $0,30 \times 425.828,33 \text{ m}^2 = 127.748,50 \text{ m}^2$. Admitindo moradias com 195 m² de habitação, obtém-se 655 moradias < 40 fogos / ha.

Com base no artigo 17º do Regulamento do PDM, constata-se que no terreno classificado como "Solo Rural: E. Agrícolas", tem seguinte capacidade construtiva:

- Se a área for superior a 4 ha : 1 fogo com o máximo de 300 m².

Tendo em consideração o portaria 19/2019 e dado que o terreno sabrante é superior a 8 ha, verifica-se que, após construir uma moradia, é possível um destaque, permitindo mais 1 moradia, com o área máxima de 300 m².

O terreno classificado em "Solo Rural: Espaços Agroflorestais", como tem menos de 2 ha, pelo que, com base no artigo 20º do Regulamento do PDM, não permite qualquer construção.

O terreno classificado como "Solo Urbano: Espaços de Uso Especial - Áreas de Equipamentos e Outras Estruturas", com base nos artº 55 e do Regulamento do PDM, permite a instalação de equipamentos, sendo que o artigo 55º prevê o seguinte:

1. Nas áreas de equipamentos e outras estruturas privilegia-se o acolhimento de usos afetos à prestação de serviços à população, designadamente nos domínios da saúde, da educação, da cultura e do desporto, da justiça, da segurança social, da segurança pública e da proteção civil, admitindo-se edificações destinadas ao uso terciária, desde que seja salvaguardada a compatibilidade de usos.

2. Para os usos previstos no número anterior são admitidos os seguintes parâmetros urbanísticos: a) Índice máximo de utilização do solo: 0,80; b) Altura máxima da fachada: 12,5m; c) Afastamento mínimo da edificação igual a 1,5 da altura máxima da mesma, com um mínimo de 5m à estremo.

3. Em equipamentos de utilização coletiva ou empreendimentos turísticos, a câmara municipal pode admitir um aumento dos parâmetros urbanísticos, até um máximo de 20%, devidamente justificado e por reconhecida interesse para o concelho.

Neste faixa de terreno, já se encontra edificada a EB1 / II do Milharado, ocupando 13 500 m², permitindo ainda a construção de outros equipamentos, bem como uma futura ampliação do cemitério do Milharado, sem reduzir a sua capacidade construtiva.

Contudo, não foi atribuído valor a estes espaços, dado que numa eventual operação urbanística de loteamento estes terrenos deveriam ser cedidos à CIMM, no âmbito da aprovação do loteamento, a fim de garantir infraestruturas necessárias para este empreendimento.

O terreno classificado como "Solo Urbano: Espaços Verdes", com base no artº 53º do Regulamento do PDM, permite o acolhimento de atividades ao ar livre de recreio, de lazer, desporto e cultura, admitindo-se a edificação de estruturas de apoio, com o máximo de 38,4 m² (0,002 x 19 204,30).

Com base nestes condicionantes foi estabelecido o cenário de edificação de um loteamento projetado a 10 anos de construção para construção de infraestruturas e das moradias o que resulta num valor atual da terreno não infra estruturado e sem se contabilizar a Escola já edificado no valor de 1.325.200€.

DISCOUNTED CASH FLOW

	Área	Unit. (€)	€	Recetas	Áreas	Unit. (€)	€
Custos Construção	298079,84	32,5	96 875 948,00 €	Infraestruturas	298079,84	350	104 327 944,00 €
Infraestruturas	127748,49	1300	166 073 037,00 €	654 Moradias T3 (195m ² /unidade)	127748,49	1800	229 947 282,00 €
654 Moradias T3 (195m ² /unidades)	58860	600	35 316 000,00 €	654 Casas (90m ² cada)	58860	700	41 202 000,00 €
2 Moradias T5 (300m ² /unidade)	600	1300	780 000,00 €	2 Casas (120m ² cada)	240	700	168 000,00 €
2 Casas (120m ² cada)	240	600	144 000,00 €	Solo Urbano: E. Verdes	38,4	1500	57 600,00 €
Solo Urbano: E. Verdes	38,4	600	23 040,00 €				
			- €				- €
			- €				- €
			- €				- €
Total			299 212 025,00 €	Total			376 902 826,00 €

Discounted Cash Flow

Custos	1		2		3		4		5		6		7		8		9		10		11			
	Ano	Ang	Ano	Ang	Ano	Ang	Ano	Ang	Ano	Ang	Ano	Ang	Ano	Ang	Ano	Ang	Ano	Ang	Ano	Ang	Ano	Ang		
Infraestruturas	0 €	30%	31 214 007 €	20%	19 379 392 €	15%	14 607 585 €	10%	10 842 195 €	5%	8 167 935 €	10%	16 607 304 €	10%	16 607 304 €	5%	12 453 797 €	0 €	0 €	4 843 397 €	0 €	0 €	96 875 948 €	
654 Moradias T3 (195m ² /unidade)	0 €	20%	7 083 200 €	15%	5 297 400 €	10%	3 959 100 €	5%	2 969 325 €	10%	16 607 304 €	10%	3 531 600 €	10%	3 531 600 €	5%	2 648 725 €	0 €	0 €	8 303 657 €	0 €	0 €	106 073 037 €	
2 Moradias T5 (300m ² /unidade)	0 €	20%	317 000 €	15%	230 250 €	10%	172 688 €	5%	130 016 €	10%	16 607 304 €	10%	78 000 €	10%	78 000 €	5%	58 500 €	0 €	0 €	1 955 800 €	0 €	0 €	35 316 000 €	
2 Casas (120m ² cada)	0 €	20%	28 800 €	15%	21 600 €	10%	16 200 €	5%	12 150 €	10%	14 400 €	10%	14 400 €	10%	14 400 €	5%	10 800 €	0 €	0 €	7 200 €	0 €	0 €	144 000 €	
Solo Urbano: E. Verdes	0 €	20%	2 400 €	15%	1 800 €	10%	1 350 €	5%	1 013 €	10%	11 520 €	10%	0 €	10%	0 €	5%	3 600 €	0 €	0 €	0 €	0 €	0 €	23 040 €	
	0 €	0%	0 €	0%	0 €	0%	0 €	0%	0 €	0%	0 €	0%	0 €	0%	0 €	0%	0 €	0%	0 €	0 €	0 €	0 €	0 €	
	0 €	0%	0 €	0%	0 €	0%	0 €	0%	0 €	0%	0 €	0%	0 €	0%	0 €	0%	0 €	0%	0 €	0 €	0 €	0 €	0 €	
	0 €	0%	0 €	0%	0 €	0%	0 €	0%	0 €	0%	0 €	0%	0 €	0%	0 €	0%	0 €	0%	0 €	0 €	0 €	0 €	0 €	
Total	0 €	0%	69 525 392 €	0%	48 722 165 €	0%	35 746 670 €	0%	26 741 620 €	0%	19 930 419 €	0%	29 918 899 €	0%	29 918 899 €	0%	25 075 101 €	0%	0 €	10 115 652 €	0%	0 €	14 959 448 €	299 212 025 €
Custos indirectos	50%	25%	2 244 050 €	25%	1 683 038 €	25%	1 262 278 €	25%	946 708 €	25%	710 031 €	25%	532 523 €	25%	400 892 €	25%	300 669 €	25%	225 502 €	25%	168 877 €	25%	126 658 €	96 875 948 €
Projetos e outros	3,0%	3,0%	4 488 180 €	2,244 050 €	2 244 050 €	1 122 025 €	561 013 €	275 507 €	137 754 €	68 877 €	34 438 €	17 219 €	8 609 €	4 305 €	2 152 €	1 076 €	538 €	269 €	134 €	67 €	33 €	16 €	8 176 351 €	
Taxas e licenças	3,0%	3,0%	6 737 271 €	3 368 636 €	3 368 636 €	1 684 318 €	842 159 €	421 079 €	210 540 €	105 270 €	52 635 €	26 317 €	13 159 €	6 579 €	3 289 €	1 644 €	822 €	411 €	206 €	103 €	51 €	25 €	12 500 €	
Enc. de Adm. e gestão	3,0%	3,0%	897 636 €	448 818 €	448 818 €	224 409 €	112 205 €	56 102 €	28 051 €	14 026 €	7 013 €	3 506 €	1 753 €	876 €	438 €	219 €	109 €	54 €	27 €	13 €	6 €	3 €	150 €	
Comercialização	6,0%	6,0%	3 392 125 €	1 696 063 €	1 696 063 €	848 031 €	424 016 €	212 008 €	106 004 €	53 002 €	26 501 €	13 251 €	6 625 €	3 312 €	1 656 €	828 €	414 €	207 €	103 €	51 €	26 €	13 €	600 €	
Sub-Total	15,0%	15,0%	8 777 942 €	4 394 731 €	4 394 731 €	2 197 366 €	1 098 683 €	549 341 €	274 671 €	137 336 €	68 668 €	34 334 €	17 167 €	8 584 €	4 292 €	2 146 €	1 073 €	536 €	268 €	134 €	67 €	33 €	1 543 252 €	
Total			8 777 942 €		8 777 942 €		8 777 942 €		8 777 942 €		8 777 942 €		8 777 942 €		8 777 942 €		8 777 942 €		8 777 942 €					1 543 252 €
Vendas / Receitas																								
Fabricamento de vendas	15%	10%	37 690 283 €	10%	37 690 283 €	10%	37 690 283 €	10%	37 690 283 €	10%	37 690 283 €	10%	37 690 283 €	10%	37 690 283 €	10%	37 690 283 €	10%	37 690 283 €	10%	37 690 283 €	10%	37 690 283 €	376 902 826 €
Cash Flow	4,0%	4,0%	47 759 482 €	17 435 006 €	17 435 006 €	8 717 503 €	4 358 752 €	2 179 376 €	1 089 688 €	544 844 €	272 422 €	136 211 €	68 105 €	34 053 €	17 026 €	8 513 €	4 256 €	2 128 €	1 064 €	532 €	266 €	133 €	66 €	33 €
Enc. Financeiros	0	0	0 €	0 €	0 €	0 €	0 €	0 €	0 €	0 €	0 €	0 €	0 €	0 €	0 €	0 €	0 €	0 €	0 €	0 €	0 €	0 €	0 €	0 €
Divida no fim do Período	0	0	0 €	0 €	0 €	0 €	0 €	0 €	0 €	0 €	0 €	0 €	0 €	0 €	0 €	0 €	0 €	0 €	0 €	0 €	0 €	0 €	0 €	0 €
Saldo Anual			47 759 482 €	17 435 006 €	17 435 006 €	8 717 503 €	4 358 752 €	2 179 376 €	1 089 688 €	544 844 €	272 422 €	136 211 €	68 105 €	34 053 €	17 026 €	8 513 €	4 256 €	2 128 €	1 064 €	532 €	266 €	133 €	66 €	33 €
Saldo Anual Acumulado			47 759 482 €	65 194 488 €	82 629 494 €	91 346 997 €	96 705 749 €	98 885 125 €	99 974 813 €	100 519 657 €	101 114 499 €	101 759 341 €	102 443 176 €	103 175 999 €	103 957 822 €	104 790 644 €	105 674 466 €	106 603 290 €	107 582 112 €	108 610 934 €	109 699 756 €	110 849 580 €	112 069 406 €	
Saldo Anual Actualizado			47 759 482 €	65 194 488 €	82 629 494 €	91 346 997 €	96 705 749 €	98 885 125 €	99 974 813 €	100 519 657 €	101 114 499 €	101 759 341 €	102 443 176 €	103 175 999 €	103 957 822 €	104 790 644 €	105 674 466 €	106 603 290 €	107 582 112 €	108 610 934 €	109 699 756 €	110 849 580 €	112 069 406 €	
Taxa de Actualização Anual				5,13%	5,13%	5,13%	5,13%	5,13%	5,13%	5,13%	5,13%	5,13%	5,13%	5,13%	5,13%	5,13%	5,13%	5,13%	5,13%	5,13%	5,13%	5,13%	5,13%	

Valor Actualizado Líquido	1 450 400 €
Valor do Terreno no Estado Actual	1 325 200 €
Valor do Terreno	60 204,40 €
Valor €/m ²	3,998188811 €/m ²
Valor €/m ²	4,556673 €/m ²



Intervenção do PS no caso da aquisição da Quinta do Munhoz

Os bens imóveis que a CMM pretende adquirir na Titularia/Milharado, conhecidos por “Quinta do Munhoz”, têm cerca de 66,3 hectares (ha), precisamente 663.214 m², dos quais só 2.969 m² são urbanos/edificados.

Todavia, por via do que está previsto no PDM de Mafra, esta propriedade tem previstos futuros usos, nomeadamente:

- Solo urbano para espaços verdes;
- Solo urbano para Espaços residenciais com uma capacidade máxima autorizada de 655 moradias;
- Solo rústico agrícola com uma capacidade residual de construção de uma ou duas moradias;
- Solo rústico florestal, com zero possibilidades de construção;
- Solo urbano destinado a “usos especiais”, isto é, à construção de infra-estruturas de uso colectivo, com cerca de 22,6 ha.

Tomando em consideração:

- A localização privilegiada da propriedade;
 - A sua orografia pouco acentuada;
 - A proximidade a vias de comunicação e às povoações;
 - Ser a propriedade facilmente servida de infra-estruturas de água, luz, saneamento e de telecomunicações;
 - As potencialidades urbanísticas decorrentes do previsto no PDM;
 - O preço pedido ser, pelo menos aparentemente, justo;
- Parece-nos que se trata de uma aquisição camarária vantajosa para o município, para o Milharado e para os munícipes.

Compreende-se, também, a urgência da tomada de decisão, para que não se extinga o direito de preferência do município por ultrapassagem de prazos.



Todavia, algumas perguntas ficaram por responder neste processo, nomeadamente:

1. Quando, no ponto 6. dos considerandos da Deliberação da CMM, se fala em “será também possível oferecer outras respostas, no âmbito da estratégia municipal de habitação, com a construção de habitação jovem e/ou habitação social” refere-se a quê, concretamente?
2. Sendo o volume de fogos previstos de monta, 655, vai a CMM constituir-se como construtora ou usar um outro tipo de promoção imobiliária, entregando-a a terceiros?
3. Se a aquisição se concretizar, qual o futuro das áreas urbanas de moradias, em termos de posse? Vai a CMM constituir-se como senhorio ou vai alienar total ou parcialmente os lotes/moradias?
4. Porque não a CMM implementar, nesta propriedade, um programa de “construção de rendas acessíveis”?
5. Sendo a compra feita com dinheiro do município, em que uma fatia de monta se trata de receitas de um imposto consignado ao mesmo, o IMI, ou de taxas cobradas no Concelho, não será justo que, no processo de entrega das futuras casas a famílias, se imponha cláusulas de preferência a nascidos ou residentes no Concelho há mais de um determinado número de anos, evitando-se, assim, a saída da juventude do Concelho para outras paragens e que a Titularia se transforme num chamariz para cidadãos imigrantes ou da Grande Lisboa?


Os eleitos do Partido Socialista de Mafra

Sérgio Santos



21-06-2022

CDU - COLIGAÇÃO DEMOCRÁTICA UNITÁRIA



Declaração de voto - Aquisição da Quinta do Munhoz

Assembleia Municipal, 21 de Junho de 2022

Não encontramos nos documentos qualquer justificação e avaliação para o proveito do município na aquisição da Quinta do Munhoz, nem qualquer plano concreto para o aproveitamento do mesmo. Por isso a CDU vota contra.

Declaração de voto da CDU

CDU - Coligação Democrática Unitária



MINUTA

(n.º 3 do artigo 57.º do Anexo I à Lei n.º 75/2013, de 12 de setembro, na sua redação atual)

SERVIÇOS MUNICIPALIZADOS DE ÁGUAS E SANEAMENTO DE MAFRA – SMAS DE MAFRA

REUNIÃO DE 2022/06/17

ASSUNTO: 6.1. – 2.ª Alteração modificativa ao Orçamento e ao Plano Plurianual de Investimentos de 2022. -----

INFORMAÇÕES/PARECERES: Presente, em anexo, despacho do Presidente da Câmara Municipal "Aprovo a 2.ª Alteração Modificativa. À reunião para ratificar", ínsito no ofício dos Serviços Municipalizados de Águas e Saneamento de Mafra – SMAS DE MAFRA, com a referência 4247/2022, de 13 de junho de 2022, acompanhada da minuta de deliberação do Conselho de Administração, bem como Informação Interna/2022/224, elaborada em 8 de junho do ano em curso e dos mapas das alterações orçamentais propostas. -----

DELIBERAÇÃO: A Câmara Municipal deliberou, nos termos e ao abrigo do disposto no n.º 3 do artigo 35.º do Anexo I à Lei n.º 75/2013, de 12 de setembro, na sua redação atual, ratificar o despacho do Sr. Presidente da Câmara Municipal, exarado a 13 de junho de 2022, que aprovou a 2.ª Alteração Modificativa ao Orçamento e ao Plano Plurianual de Investimentos e 2022 e, conseqüentemente, submeter a proposta da 2.ª Alteração Modificativa ao Orçamento e ao Plano Plurianual de Investimentos de 2022 dos Serviços Municipalizados de Águas e Saneamento de Mafra – SMAS DE MAFRA, à aprovação da Assembleia Municipal, face às disposições previstas nas alíneas a) e n) do n.º 1 do artigo 25.º e atenta a alínea ccc) do n.º 1 do artigo 33.º, ambos do Anexo I à Lei n.º 75/2013, de 12 de setembro, na sua atual redação. -----

Esta deliberação foi aprovada por: Unanimidade / Maioria. -----

Votos a favor: *20 Vereadores presentes do PSD e do PS* -----

Votos contra: -----

Abstenções: *21 Vereadores do PS* -----

Declarações de voto: -----

ASSINATURAS:

[Handwritten signature]

[Handwritten signature]

[Large handwritten signature]

[Handwritten signature]

[Handwritten signature]



Aprova a 2.ª Alteração Modificativa.

A reunião p/ ratificar

[Handwritten signature]

13/6/22

Exmo. Senhor
Presidente da Câmara Municipal de Mafra
Praça do Município
2644-001 Mafra

Sua referência

Sua Comunicação

Nossa Referência

4247 /2022

Data

13 JUN. 2022


Assunto: 2.ª Alteração Modificativa ao Orçamento e ao Plano Plurianual de Investimentos de 2022

Exmo. Senhor,

Serve o presente para remeter a deliberação do Conselho de Administração, da reunião de 6 de junho de 2022, referente ao assunto em epígrafe, na qual foi deliberado apresentar à Câmara Municipal a proposta da 2.ª Alteração Modificativa ao Orçamento e ao Plano Plurianual de Investimentos de 2022 dos SMAS de Mafra, conforme documento, em anexo, a fim de a Câmara Municipal apreciar e submeter à aprovação da Assembleia Municipal, à luz do disposto na alínea ccc) do n.º 1 do artigo 33.º e da alínea a) do n.º 1 do artigo 25.º, ambos do Anexo I à Lei n.º 75/2013, de 12 de setembro.

Com os melhores cumprimentos,

A Diretora Delegada,



(Susana Reis)

Anexos:

- Minuta de Deliberação de 09/06/2022;
- Informação Interna/2022/224 e respetivos anexos.

SERVIÇOS MUNICIPALIZADOS DE ÁGUA E SANEAMENTO DE MAFRA

MINUTA

(n.º 5 do artigo 12.º do Regulamento da Estrutura Nuclear e Orgânica)

REUNIÃO DE 2022/06/09

**ASSUNTO: 2.ª ALTERAÇÃO MODIFICATIVA AO ORÇAMENTO E AO PLANO
PLURIANUAL DE INVESTIMENTOS DE 2022 -----**

INFORMAÇÕES/PARECERES: Presente, em anexo, Informação Interna/2022/224 da Coordenadora Técnica da Secção de Contabilidade, validada pela Chefe de Divisão Administrativa e Financeira e pela Diretora Delegada, que mereceu despacho de concordância do Exmo. Senhor Presidente do Conselho de Administração. -----

DELIBERAÇÃO: Atenta a informação apresentada, cujos fundamentos se dão por integralmente reproduzidos para todos os devidos e legais efeitos, **o Conselho de Administração deliberou** à luz da alínea b) do n.º 1 do artigo 11.º do Regulamento da Estrutura Nuclear e Orgânica dos SMAS de Mafra, das alíneas a) e d) do artigo 13.º da Lei n.º 50/2012, de 31 de agosto, que aprovou o Regime Jurídico da Atividade Empresarial Local e das Participações Locais, conjugado com a alínea a) do n.º 1 do artigo 25.º e alínea c) do n.º 1 do artigo 33.º, ambos do Anexo à Lei n.º 75/2013, de 12 de setembro, **apresentar à Câmara Municipal a proposta da 2.ª Alteração modificativa ao Orçamento e ao Plano Plurianual de Investimentos de 2022 dos SMAS de Mafra**, conforme documento em anexo, dando-o por integralmente reproduzido, para todos os devidos e legais efeitos, **a fim de a Câmara Municipal de Mafra apreciar e submeter à aprovação da Assembleia Municipal**, à luz dos termos conjugados dos números 1 e 3 do artigo 16.º da Lei n.º 50/2012, de 31 de agosto e das alíneas a) e n) do n.º 1 do artigo 25.º do Anexo I à Lei n.º 75/2013, de 12 de setembro, já citado.-----

Esta deliberação foi aprovada por: Unanimidade / Maioria.-----




Votos a favor:..... do Presidente e dos dois vogais.....

Votos contra:.....

Abstenções:.....

Declarações de voto:.....

ASSINATURAS:



PARECER

Da Diretora Delegada:

- 1-Concordo com a alteração proposta.
- 2-Submeto à apreciação do Conselho de Administração.

08/06/2022



(Susana Reis)

Da Chefe da Divisão Administrativa e Financeira:

- 1-Valido a proposta apresentada;
- 2-À consideração superior.

08/06/2022


(Zita Sarmento)

DESPACHO

- 1-Concordo.
- 2-Remeta-se à reunião do Conselho de Administração.

08/06/22

O Presidente do Conselho de Administração,



(Hélder Sousa Silva)

INFORMAÇÃO Interna/2022/224

ASSUNTO: 2.ª Alteração Modificativa ao Orçamento de Receita e de Despesa e ao Plano Plurianual de Investimentos de 2022

Considerando que:

- a) O sistema de Normalização Contabilística para as Administrações Públicas (SNC - AP), aprovado pelo Decreto-Lei n.º 192/2015, de 11 de setembro, "*integra a estrutura concetual da informação financeira pública, as normas de contabilidade pública, e o plano de contas multidimensional, constantes, respetivamente, dos anexos I a III ao presente decreto-lei, e que dele fazem parte integrante*";
- b) A Norma 26 (NCP 26 - Contabilidade e Relato Orçamental) tem como objetivo regular a contabilidade orçamental;
- c) No âmbito da Norma 26 "*as alterações orçamentais constituem um instrumento de gestão orçamental que permite a adequação do orçamento à execução orçamental ocorrendo a despesas inadiáveis, não previsíveis ou insuficientemente dotadas, ou receitas imprevistas. As alterações orçamentais podem ser modificativas ou permutativas (...)*";

Esta proposta encontra-se fundamentada conforme abaixo se explicita:

- a) No âmbito do Orçamento da Receita - Inscrição de nova rubrica orçamental, decorrente de atribuição aos SMAS de Mafra de uma compensação ao aumento do valor da retribuição mínima mensal garantida (RMMG 2022).

- b) No âmbito do Orçamento da Despesa Corrente – Considerando a Informação Interna/2022/218 do Chefe da Divisão Técnica, verifica-se ser oportuno o reforço da rubrica de aquisição de energia pelo valor de €170.000,00, bem como a rubrica de outros trabalhos especializados pelo valor de € 53.000,00, na sequência da necessidade de entre outras, de contratar “Estudo Hidrogeológico para recuperação das captações de águas subterrâneas e/ou construção de novas” e “Auditorias energéticas”.
- c) No âmbito do Orçamento de Despesa de Capital – Considerando o mencionado na alínea b) bem como a Informação Interna/2022/223 da Coordenadora das Secções de Projetos e Fiscalização, foram efetuados ajustes em Projetos de Investimento, bem como a inclusão de dois novos Projetos.

As alterações orçamentais agora propostas são conforme mencionado nos quadro e mapas I, II e III em anexo.

Quadro Resumo da Alteração Modificativa Proposta à Receita

Económica	Descrição	Dotações Atuais	Reforços	Anulações	Dotações Corrigidas
03	Contribuições por políticas activas de emprego	0,00	3.000,00	0,00	3.000,00
	Total geral	0,00	3.000,00	0,00	3.000,00

Quadro Resumo da Alteração Modificativa Proposta à Despesa

Económica	Descrição	Dotações Atuais	Reforços	Anulações	Dotações Corrigidas
02	Aquisição de bens e serviços	1.927.078,00	223.000,00	0,00	2.150.078,00
07	Aquisição de bens de capital	2.741.028,00	45.600,00	265.600,00	2.521.028,00
	Total geral	4.668.106,00	268.600,00	265.600,00	4.671.106,00

À Consideração Superior,

Mafra, 08 de junho de 2021

A Coordenadora Técnica da Secção de Contabilidade,

Leonora Reis

Leonora Reis

Mapas de Proposta de Alteração ao Orçamento de Receita

Alteração Orçamental Modificativa n.º 2

Data Proposta: 08-06-2022

Orgânica	Fonte Fin.	Classificação			Descrição	Lançamento	Previsões Atuais	Modificações Orçamentais		Previsões Corrigidas	Valores em EUR
		Atividade	Programa	Económica				Reforços	Anulações		
1	000	000	000000		Funcionamento normal						
1	000	000	000000	03	Contribuições para seg. social, CGA e ADSE						
1	000	000	000000	0301	Subsistema previdencial						
1	000	000	000000	030103	Contribuições por políticas activas de emprego	000	0,00	3.000,00	0,00	0,00	3.000,00
Total Funcionamento normal							0,00	3.000,00	0,00	0,00	3.000,00
Total Geral							0,00	3.000,00	0,00	0,00	3.000,00

O Responsável

[Handwritten signature]

Em 8 de junho de 2022

O Conselho de Administração

[Handwritten signature]

[Handwritten signature]

Em 9 de junho de 2022

Órgão executivo

Em 17 de junho de 2022

[Handwritten signature]

[Handwritten signature]

[Handwritten signature]

[Handwritten signature]

Órgão deliberativo

Em 21 de junho de 2022

[Handwritten signature]

Mapas de Proposta de Alteração ao Orçamento de Despesa

Alteração Orçamental Modificativa n.º 2

Data Proposta: 08-06-2022

Orgânica	Fonte Fin.	Classificação		Descrição	Lançamento	Dotações Atuais	Modificações Orçamentais		Dotações Corrigidas	Valores em EUR
		Atividade	Económica				Reforços	Anulações		

Em ____ de ____ de ____

Em ____ de ____ de ____

Alterações às Grandes opções do Plano

Data Proposta: 08-06-2022

Objetivo	Número do Projeto	Designação do Projeto	Datas		Pagamentos			Períodos Seguintes			Modificações (+/-)	Valores em EUR													
			Início	Fim	Ano t	Dotação Atual	Dotação Corrigida	Ano t+1					Ano t+2			Ano t+3			Ano t+4			Outros			
								Ano t+1					Ano t+2			Ano t+3			Ano t+4			Outros			
9.1	SEM/PLANO	Orçamento sem plano	01-08-2019	31-12-2022	1.201.000,00	1.371.000,00	741.100,00	741.100,00	741.100,00	741.100,00	741.100,00	741.100,00	741.100,00	741.100,00	741.100,00	741.100,00	741.100,00	741.100,00	741.100,00	741.100,00	741.100,00	0,00	170.000,00		
2.4.3	SEM/PLANO	Orçamento sem plano	01-08-2019	31-12-2022	726.078,00	779.078,00	667.208,00	667.208,00	667.208,00	667.208,00	667.208,00	667.208,00	667.208,00	667.208,00	667.208,00	667.208,00	667.208,00	667.208,00	667.208,00	667.208,00	667.208,00	0,00	53.000,00		
2.4.4	PPI/2021.0032	Ampliação Rede Saneamento Sobreira	01-05-2021	31-12-2022	89.200,00	111.200,00	0,00	0,00	0,00	0,00	0,00	0,00	0,00	0,00	0,00	0,00	0,00	0,00	0,00	0,00	0,00	0,00	22.000,00		
2.4.4	PPI/2021.0036	Ampliação Rede AA - Sobreira	01-05-2021	31-12-2022	13.311,90	13.911,90	0,00	0,00	0,00	0,00	0,00	0,00	0,00	0,00	0,00	0,00	0,00	0,00	0,00	0,00	0,00	0,00	600,00		
2.4.3	PPI/2022.0024	Ampliação Rede AR - R Mata Verde - Póvoa Galega	21-06-2022	31-12-2022	0,00	18.000,00	0,00	0,00	0,00	0,00	0,00	0,00	0,00	0,00	0,00	0,00	0,00	0,00	0,00	0,00	0,00	0,00	0,00	18.000,00	
2.4.4	PPI/2022.0023	Remodelação Conduta AA R Terras Velhas - FB Nabos	21-06-2022	31-12-2023	0,00	5.000,00	0,00	0,00	0,00	0,00	0,00	0,00	0,00	0,00	0,00	0,00	0,00	0,00	0,00	0,00	0,00	0,00	0,00	5.000,00	
2.4.3	PPI/2020.0002	Equipamentos de Medição e Leitura	01-01-2020	31-12-2026	199.500,00	183.900,00	150.000,00	150.000,00	150.000,00	150.000,00	150.000,00	150.000,00	150.000,00	150.000,00	150.000,00	150.000,00	150.000,00	150.000,00	150.000,00	150.000,00	150.000,00	150.000,00	0,00	-15.600,00	
2.4.3	PPI/2020.0062	Construção Rede AR - Junqueiros	01-01-2020	31-12-2023	335.000,00	85.000,00	284.000,00	284.000,00	284.000,00	284.000,00	284.000,00	284.000,00	284.000,00	284.000,00	284.000,00	284.000,00	284.000,00	284.000,00	284.000,00	284.000,00	284.000,00	284.000,00	0,00	-250.000,00	
2.4.4	PPI/2021.0012	Execução Ramais e Outras Ampliações / Remodelações Rede AA	01-01-2021	31-12-2026	332.800,00	332.800,00	291.000,00	291.000,00	291.000,00	291.000,00	291.000,00	291.000,00	291.000,00	291.000,00	291.000,00	291.000,00	291.000,00	291.000,00	291.000,00	291.000,00	291.000,00	291.000,00	291.000,00	0,00	
					259.688,10	259.688,10	364.000,00	364.000,00	364.000,00	364.000,00	364.000,00	364.000,00	364.000,00	364.000,00	364.000,00	364.000,00	364.000,00	364.000,00	364.000,00	364.000,00	364.000,00	364.000,00	364.000,00	0,00	
					3.156.578,00	3.159.578,00	2.562.308,00	2.562.308,00	2.562.308,00	2.562.308,00	2.562.308,00	2.562.308,00	2.562.308,00	2.562.308,00	2.562.308,00	2.562.308,00	2.562.308,00	2.562.308,00	2.562.308,00	2.562.308,00	2.562.308,00	2.562.308,00	2.562.308,00	2.562.308,00	3.000,00

O Responsável

[Handwritten Signature]

O Conselho de Administração

[Handwritten Signature]

Em 8 de Junho de 2022

Órgão executivo

[Handwritten Signature]

[Handwritten Signature]

[Handwritten Signature]

Em 17 de Junho de 2022

Em 09 de Junho de 2022

Órgão deliberativo

[Handwritten Signature]

Em 21 de Junho de 2022



MINUTA

(n.º 3 do artigo 57.º do Anexo I à Lei n.º 75/2013, de 12 de setembro, na sua redação atual)

Handwritten mark

SERVIÇOS MUNICIPALIZADOS DE ÁGUAS E SANEAMENTO DE MAFRA – SMAS DE MAFRA

REUNIÃO DE 2022/06/17

ASSUNTO: 6.2. – Pedido de autorização para assunção de compromissos plurianuais relativos à prestação dos serviços de “Fornecimento de eletricidade para as instalações dos SMAS de Mafra” e de “Fornecimento contínuo de combustíveis para máquinas e viaturas dos SMAS de Mafra (Combustível Rodoviário). -----

INFORMAÇÕES/PARECERES: Presente, em anexo, despacho do Sr. Presidente da Câmara Municipal “Aprovo a assunção de compromissos plurianuais. À reunião para ratificar”, ínsito no ofício dos Serviços Municipalizados de Águas e Saneamento de Mafra – SMAS DE MAFRA, com a referência 4246/2022, de 13 de junho de 2022, acompanhada da minuta de deliberação do Conselho de Administração, bem como da Informação Interna/2022/221, elaborada em 8 de junho do ano em curso e, ainda, da Informação Interna/2022/217, de 07 de junho de 2022. -----

DELIBERAÇÃO: A Câmara Municipal deliberou, nos termos e ao abrigo do disposto no n.º 3 do artigo 35.º do Anexo I à Lei n.º 75/2013, de 12 de setembro, na sua redação atual, ratificar o despacho do Sr. Presidente da Câmara Municipal, exarado a 13 de junho de 2022, que aprovou a assunção de compromissos plurianuais e, conseqüentemente, atento o disposto na alínea ccc) do n.º 1 do artigo 33.º e na alínea a) do n.º 2 do artigo 25.º, todos do Anexo I, à Lei n.º 75/2013, de 12 de setembro, na sua atual redação, conjugados com a alínea b) do artigo 3.º e alínea c) do n.º 1 do artigo 6.º, ambos da Lei n.º 8/2012, de 21 fevereiro, na sua redação atual, submeter a autorização prévia da Assembleia Municipal a assunção de compromissos plurianuais relativos à prestação dos serviços de “Fornecimento de eletricidade para as instalações dos SMAS de Mafra”, com repartição em 2022 e início de 2023, no valor total previsto de € 463.447,97 (quatrocentos e sessenta e três mil quatrocentos e quarenta e sete euros e noventa e sete cêntimos), acrescido de IVA à taxa legal em vigor e de “Fornecimento contínuo de combustíveis para máquinas e viaturas dos SMAS de Mafra (Combustível Rodoviário), com repartição em 2022, 2023, 2024 e 2025, no valor total previsto de € 505.730,87 (quinhentos e cinco mil setecentos e trinta euros e oitenta e sete cêntimos), acrescido de IVA à taxa legal em vigor, conforme mapa em anexo. -----

Esta deliberação foi aprovada por: Unanimidade / Maioria. -----

Votos a favor: *Os Vereadores presentes e do Sr. Presidente* -----

Votos contra: -----

Abstencões: *Os Vereadores do PS* -----

Declarações de voto: -----

ASSINATURAS:

Handwritten signatures

Handwritten signature

Handwritten signatures



Aprovado a assunção de compromissos plurianuais

A reunião para ratificar.



Exmo. Senhor
Presidente da Câmara Municipal de Mafra
Praça do Município
2644-001 Mafra

13/6/22

Sua referência

Sua Comunicação

Nossa Referência

Data

4246 /2022

13 JUN. 2022


Assunto: Pedido de autorização para assunção de compromissos plurianuais relativos à prestação dos serviços de "Fornecimento de eletricidade para as instalações dos SMAS de Mafra" e de "Fornecimento contínuo de combustíveis para máquinas e viaturas dos SMAS de Mafra (Combustível Rodoviário)"

Exmo. Senhor,

Serve o presente para remeter a deliberação do Conselho de Administração, da reunião do dia 09 de junho de 2022, referente ao assunto em epígrafe, na qual foi deliberado o envio e pedido de autorização à Câmara Municipal de Mafra para que aprecie, delibere e submeta à Assembleia Municipal, em conformidade com o disposto na alínea ccc) do n.º 1 do artigo 33.º e da alínea a) do n.º 2 do artigo 25.º do Anexo I, da Lei n.º 75/2013, de 12 de setembro, no sentido de ser aprovada e autorizada a assunção dos compromissos plurianuais referentes à prestação dos serviços de "Fornecimento de eletricidade para as instalações dos SMAS de Mafra" com repartição em 2022 e início de 2023 e de "Fornecimento contínuo de combustíveis para máquinas e viaturas dos SMAS de Mafra (Combustível Rodoviário)" com repartição em 2022, 2023, 2024 e 2025.

Com os melhores cumprimentos,

A Diretora Delegada,



(Susana Reis)

Anexos:

- Minuta de Deliberação de 09/06/2022;
- Informação Interna 2022/221.

SERVIÇOS MUNICIPALIZADOS DE ÁGUA E SANEAMENTO DE MAFRA

MINUTA

(n.º 5 do artigo 12.º do Regulamento da Estrutura Nuclear e Orgânica)

REUNIÃO DE 2022/06/09

ASSUNTO: PEDIDO DE AUTORIZAÇÃO PARA ASSUNÇÃO DE COMPROMISSOS PLURIANUAIS RELATIVOS À PRESTAÇÃO DOS SERVIÇOS DE "FORNECIMENTO DE ELETRICIDADE PARA AS INSTALAÇÕES DOS SMAS DE MAFRA" E DE "FORNECIMENTO CONTÍNUO DE COMBUSTÍVEIS PARA MÁQUINAS E VIATURAS DOS SMAS DE MAFRA (COMBUSTÍVEL RODOVIÁRIO)" -----

INFORMAÇÕES/PARECERES: Presente a Informação Interna/2022/221 apresentada pela Diretora Delegada, que mereceu a concordância do Exmo. Senhor Presidente do Conselho de Administração. -----

DELIBERAÇÃO: Atenta a informação em anexo, cujos fundamentos se dão por integralmente reproduzidos para todos os devidos e legais efeitos, **o Conselho de Administração deliberou**, em conformidade com o disposto nas alíneas a) e b) do artigo 13.º da Lei n.º 50/2012, de 31 de agosto, alínea c) do n.º 1 do artigo 6.º da Lei n.º 8/2012, de 21 de fevereiro, na sua redação atual, e das alíneas a) do n.º 1 e b) e l) do n.º 2 do artigo 11.º Regulamento da Estrutura Nuclear e Orgânica dos Serviços Municipalizados de Água e Saneamento do Município de Mafra, **aprovar o envio e pedido de autorização à Câmara Municipal de Mafra, para que aprecie e delibere**, em conformidade com o disposto nas alíneas ccc) do n.º 1 do artigo 33.º e da alínea a) do n.º 2 do artigo 25.º do Anexo I à Lei n.º 75/2013, de 12 de setembro, **submeter à apreciação e deliberação da Assembleia Municipal, no sentido de ser aprovada e autorizada a assunção dos compromissos plurianuais inerentes à prestação dos serviços de "Fornecimento de eletricidade para as instalações dos SMAS de Mafra" com repartição em 2022 e início de 2023 no valor total previsto de 463.447,97€** (quatrocentos e sessenta e três mil quatrocentos quarenta e sete euros e noventa e

MS A



SERVIÇOS MUNICIPALIZADOS DE ÁGUA E SANEAMENTO DE MAFRA

MINUTA

(n.º 5 do artigo 12.º do Regulamento da Estrutura Nuclear e Orgânica)

DELIBERAÇÃO (CONTINUAÇÃO): sete cêntimos), acrescido de IVA à taxa legal em vigor e de "Fornecimento contínuo de combustíveis para máquinas e viaturas dos SMAS de Mafra (Combustível Rodoviário) " com repartição em 2022, 2023, 2024 e 2025, no valor total previsto de 505.730,87€ (quinhentos e cinco mil setecentos e trinta euros e oitenta e sete euros), acrescido de IVA à taxa legal em vigor, conforme mapa em anexo, que aqui se dá por integralmente reproduzido para todos os devidos e legais efeitos, ao qual acresce o IVA à taxa legal em vigor.

Esta deliberação foi aprovada por: Unanimidade / Maioria.

Votos a favor: do Presidente e dos dois vogais

Votos contra:

Abstenções:

Declarações de voto:


ASSINATURAS:

DESPACHO

1. Concordo
2. Remeta-se à reunião de Conselho de Administração.

08, 06, 22

O Presidente do Conselho de Administração,



(Hélder Sousa Silva)

INFORMAÇÃO Interna/2022/221

ASSUNTO: Pedido de autorização para assunção de compromissos plurianuais relativos à prestação dos serviços de "Fornecimento de eletricidade para as instalações dos SMAS de Mafra" e de "Fornecimento contínuo de combustíveis para máquinas e viaturas dos SMAS de Mafra (Combustível Rodoviário)"

Considerando que:

- A assunção de compromissos plurianuais está sujeita, nos termos do disposto no n.º 1 do artigo 6.º da Lei 8/2012, de 21 de fevereiro, na sua redação atual, a **autorização prévia;**
- A competência para emissão da referida autorização, **quando estejam em causa entidades da administração local, é da Assembleia Municipal nos termos do citado diploma legal;**
- Esta despesa foi contemplada nos Documentos Previsionais 2021-2025 no mapa Plurianual da Despesa, mas devido aos inúmeros e sucessivos aumentos do custo da energia e do combustível, facto que é do conhecimento geral, a verba prevista revelou-se insuficiente;
- O valor total de cada um dos compromissos plurianuais, de acordo com a **Informação Interna 2022/217** de 7 de junho 2022, a qual se dá por integralmente reproduzida para todos os devidos e legais efeitos sob a designação de Anexo I, os SMAS de Mafra necessitam abrir procedimento de contratação que se traduz na assunção destes compromissos plurianuais.

Os procedimentos para a contratação terão a seguinte repartição da despesa:

Fornecimento de eletricidade	set a dez 2022	jan e fev 2023
Consumo MT,BTE e BTN (kWh)	951.030	471.020
Custo € (S/IVA)	309.913,37	153.534,60

Fornecimento de combustível	set a dez 2022	2023	2024	jan a ago 2025
Consumo (l)	34.577	103.732	103.732	69.154
Custo (€, S/IVA)	56.192,32	168.576,96	168.576,96	112.384,64

Face ao exposto, em conformidade com o disposto nas alíneas a) e b) do artigo 13.º da Lei n.º 50/2012, 31 de agosto, alínea c) do n.º 1 do artigo 6.º da Lei n.º 8/2012, de 21 de fevereiro, das alíneas ccc) do n.º 1 do artigo 33.º e da alínea a) do n.º 2 do artigo 25.º do Anexo I à Lei n.º 75/2013, de 12 de setembro, e das alíneas a) do n.º 1 e b) e l) do n.º 2 do artigo 11.º Regulamento da Estrutura Nuclear e Orgânica dos Serviços Municipalizados de Água e Saneamento do Município de Mafra, e no âmbito da minha competência, em conformidade com as alíneas n) do n.º 1 e g) do n.º 2 do artigo 20.º do Regulamento da Estrutura Nuclear e Orgânica dos Serviços Municipalizados de Água e Saneamento do Município de Mafra, submeto à **apreciação do Conselho de Administração**, para que em caso de concordância **delibere sobre a apresentação do pedido de autorização prévia para a assunção dos compromissos plurianuais em causa à Câmara Municipal**, e esta nos mesmos termos, em caso de concordância a **submeta à apreciação e aprovação pela Assembleia Municipal**, a fim de os SMAS de Mafra poderem contratar os serviços referidos na presente proposta.

À consideração superior,

Mafra, 8 de junho de 2022

A Diretora Delegada



Susana Reis

INFORMAÇÃO Interna/2022/217

ASSUNTO: Pedido de autorização para assunção de compromissos plurianuais relativos a "Fornecimento de eletricidade para as instalações dos SMAS de Mafra" e "Fornecimento contínuo de combustíveis para máquinas e viaturas dos SMAS de Mafra (Combustível Rodoviário)"

Considerando que:

- Os atuais contratos de fornecimento de eletricidade e combustível rodoviário findarão no próximo dia 31 de agosto, no caso da eletricidade por fim do prazo e no combustível por esgotar a verba contratada, existe a necessidade de garantir a contratualização do fornecimento destas formas de energia para os meses vindouros;
- Relativamente à **eletricidade**, sendo uma contratação pelo valor unitário do kWh e estando o preço historicamente elevado, preconiza-se um contrato de curta duração (6 meses), de setembro de 2022 a fevereiro de 2023. A repartição dos consumos e respetivos custos estimados são:

Fornecimento de eletricidade	set a dez 2022	jan e fev 2023
Consumo MT,BTE e BTN (kWh)	951.030	471.020
Custo € (S/IVA)	309.913,37	153.534,60

Globalmente são estimados 1.422.051 kWh e um custo de 463.447,97€ (acrescidos de IVA à taxa legal em vigor);

- Relativamente ao combustível rodoviário, sendo contratado um desconto sobre valores regulados, não existe inconveniente numa contratação de longo prazo preconizando-se um contrato de 3 anos. A repartição dos consumos e respetivos custos estimados são:

Fornecimento de combustível	set a dez 2022	2023	2024	jan a ago 2025
Consumo (l)	34.577	103.732	103.732	69.154
Custo (€, S/IVA)	56.192,32	168.576,96	168.576,96	112.384,64

Globalmente são estimados 311.195 litros e um custo de 505.730,87€ (acrescidos de IVA à taxa legal em vigor);

- A alínea c) do n.º 1 do art.º 6.º da Lei n.º 8/2012, de 21 de fevereiro, regulamentada pelo Decreto-lei n.º 127/2012, de 21 de junho (regime aplicável à assunção de compromissos e aos pagamentos em atraso das entidades públicas), determina que **a assunção de compromissos plurianuais**, independentemente da sua forma jurídica, incluindo novos projetos de investimento ou a sua reprogramação, contratos de locação, acordos de cooperação técnica e financeira com os municípios e parcerias público privadas, **está sujeita a autorização prévia da Assembleia Municipal.**

Tendo em conta o acima exposto, solicita-se:

Autorização para a assunção de compromisso plurianual para o **“Fornecimento de eletricidade para as instalações dos SMAS de Mafra”**, pelo valor total do compromisso de **463.447,97€** (quatrocentos e sessenta e três mil, quatrocentos e quarenta e sete euros e noventa e sete cêntimos) e para o **“Fornecimento contínuo de combustíveis para máquinas e viaturas dos SMAS de Mafra (Combustível Rodoviário)”** pelo valor total do compromisso de **505.730,87€** (quinhentos e cinco mil, setecentos e trinta euros e oitenta e sete cêntimos), acrescidos do IVA à taxa legal em vigor, por parte do Conselho de Administração, devendo em seguida ser submetido à aprovação da Câmara Municipal e respetiva aprovação pela Assembleia Municipal, nos termos da sua competência para aprovação de compromissos plurianuais, em conformidade com a Lei de Compromissos.

À consideração superior,

Mafra, 07 de junho de 2022

O Chefe da Divisão Técnica,



Pedro Pereira