


Estratégia Local de Habitação de Mafra



Mafra



ESTRATÉGIA LOCAL DE HABITAÇÃO DE MAFRA

alteração ao documento aprovado por deliberação dos órgãos municipais, Câmara e Assembleia, em 18 e 22 de dezembro, respetivamente

Índice

Nota introdutória	4
Processo de construção da Estratégia Local de Habitação	5
1 Um olhar sobre Mafra	6
2 Carências habitacionais	22
Análise SWOT	31
3 Estratégia de intervenção	32
4 Programa de ação	38
5 Articulação com os instrumentos	45

Nota introdutória

O presente documento configura a alteração à Estratégia Local de Habitação de Mafra, nos termos do número 6 do artigo 2.º da Portaria 230/2018, de 17 de agosto.

A necessidade de alteração da Estratégia Local de Habitação de Mafra decorre, no essencial, das transformações induzidas pela pandemia da Covid-19 sobre o tecido económico e social do território, que agravaram as condições de acesso a uma habitação condigna por parte das famílias mais vulneráveis, fazendo emergir novas carências habitacionais para as quais se torna premente o desenho de uma resposta adequada.

A elaboração da ELH de Mafra ocorreu num contexto substancialmente diferente face ao cenário atual, onde os desafios relacionados com a recuperação do tecido socioeconómico dos efeitos da pandemia ainda não estão superados e a que acresce a profunda incerteza despoletada pelo conflito militar originado pela Invasão da Ucrânia pela Federação da Rússia.

Os impactos que se já sentem na subida dos preços da energia, com efeitos na aceleração da inflação, bem como a expetável subida das taxas de juro, colocam desafios assinaláveis ao

país, à Área Metropolitana de Lisboa e a Mafra, no plano socioeconómico e, em particular, no plano da habitação.

A AML, assistiu a um conjunto de importantes transformações determinadas sobretudo pela procura externa dirigida à habitação em Lisboa, seja a aquisição de habitação por parte de não residentes, a entrada de fundos de investimento imobiliário, ou o crescimento do alojamento local, que retirou do mercado mithares de fogos habitacionais.

A degradação sistemática da função residencial de Lisboa produziu efeitos substanciais no acesso à habitação em toda a AML, induzindo um crescimento da procura por habitação que tem colocado sobre pressão os restantes concelhos da região, um cenário que é cada vez mais evidente em Mafra.

De facto, a evolução do mercado habitacional (aquisição e arrendamento) mostra um crescimento sistemático do valor mediano das vendas e das rendas que tem colocado desafios consideráveis ao concelho de Mafra, onde as dificuldades de acesso a habitação têm vindo a aumentar, como comprova o aumento significativo de famílias que realizaram pedidos de

habitação aos serviços de intervenção social e que determinam, em grande medida, a alteração à Estratégia Local de Habitação de Mafra aqui proposta.

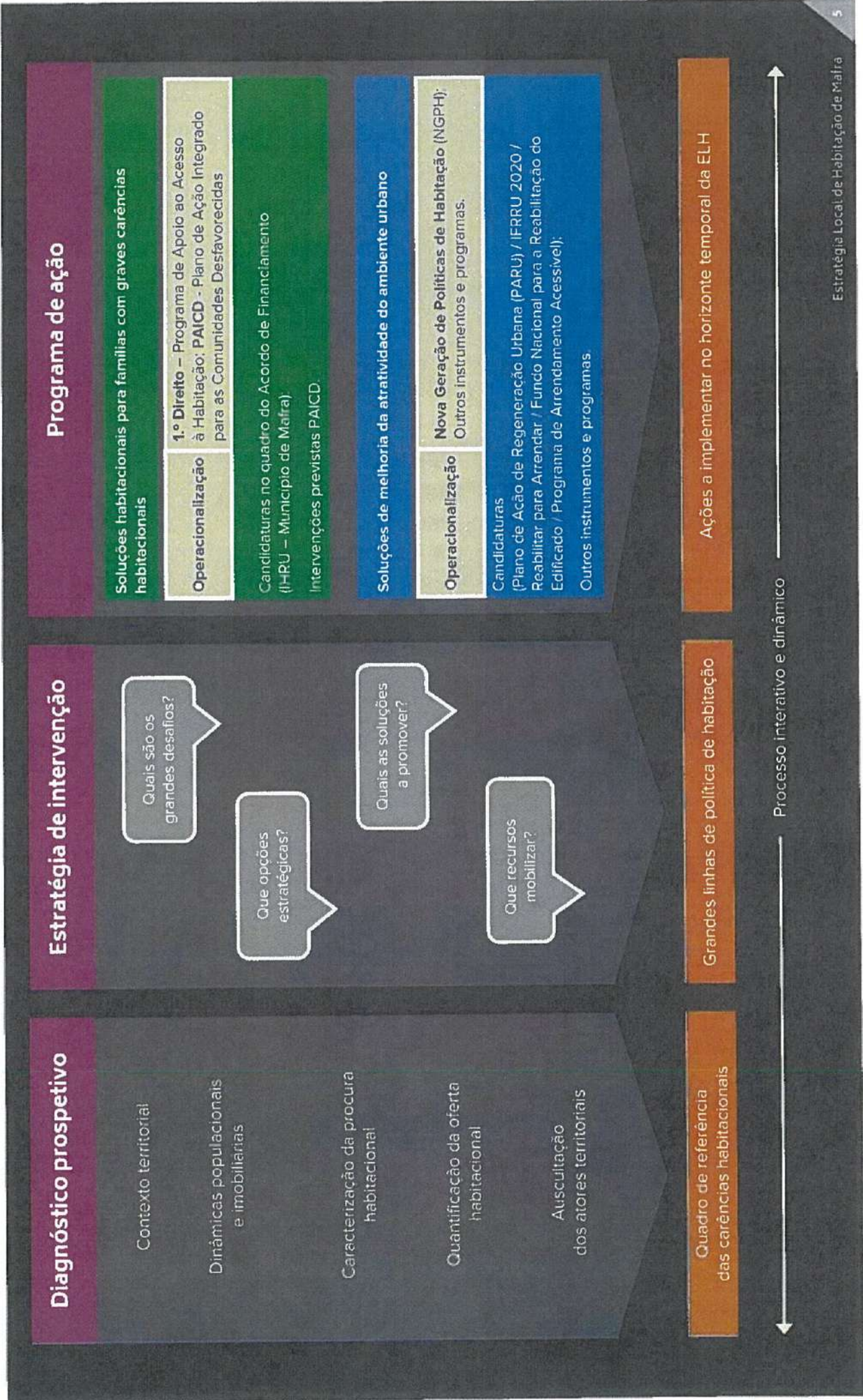
A presente alteração da ELH de Mafra resulta assim do reconhecimento, por parte do Município, dos efeitos já sentidos da pandemia da Covid-19, que acentuaram as dificuldades de acesso a uma habitação condigna no território, bem como da degradação expetável da conjuntura económica que poderá contribuir para o agravamento das carências habitacionais.

Neste quadro, o Município de Mafra continua a assumir a política pública de habitação como um instrumento fundamental para garantir o acesso a uma habitação condigna aos seus residentes, apostando na promoção do equilíbrio entre os vários segmentos habitacionais que garanta a qualidade de vida num quadro de forte crescimento populacional.

A alteração da ELH de Mafra parte da base metodológica e programática do documento aprovado por deliberação dos órgãos municipais, Câmara e Assembleia, em 18 e 22 de dezembro, respetivamente, sendo importante destacar:

- 1. A atualização dos indicadores mais relevantes para a contextualização do território em matéria de habitação** (com particular destaque para os dados dos Censos 2021, recentemente publicados);
- 2. Reavaliação do quadro de referência da procura por habitação em Mafra**, com a quantificação das famílias que vivem em condições indignas, o que permitirá construir o diagnóstico global atualizado das carências habitacionais;
- 3. Consolidação da Visão e da Estratégia de Intervenção** a partir da leitura do diagnóstico global atualizado das carências habitacionais;
- 4. Adequação do Plano de Ação às novas soluções habitacionais a implementar no horizonte da ELH de Mafra.**

O PROCESSO DE CONSTRUÇÃO DA ELH DE MAFRA



I **Um olhar** **sobre Mafra**

1.1

O posicionamento de Mafra na AML

O concelho de Mafra integra a Área Metropolitana de Lisboa, com o seu o território limitado a norte por Torres Vedras, a noroeste por Sobral de Monte Agraço, a leste por Arruda dos Vinhos, que integram a NUST III Oeste, a sul por Sintra e a oeste pelo oceano Atlântico.

Mafra apresenta-se como um concelho jovem, dinâmico e atrativo que se projeta no quadro metropolitano pela qualidade vida que oferece aos seus residentes e pela crescente atratividade turística associada ao seu rico e diverso património natural, bem como ao importante património histórico com notoriedade nacional e internacional.

Apesar de inserido na AML, Mafra é um território com uma marcada ruralidade, onde as atividades agrícolas têm vindo a ganhar preponderância e os produtos endógenos, como o pão de Mafra, se assumem como importantes elementos identitários.

Entre 2011 e 2021 o concelho de Mafra registou um **aumento populacional de 12,8%** (um ritmo de crescimento superior ao observado na AML e o **segundo concelho com maior crescimento a nível nacional**), atingindo mais de 86 mil residentes, isto é, 3% da população da região.

Esta dinâmica demográfica promoveu o envelhecimento da população residente, reflexo de saídas naturais que, apesar de sucessivamente positivos, foram claramente suplantados pelos saídos migratórios (com destaque para a captação de população estrangeira), tendencialmente associados à captação de residentes das faixas etárias mais elevadas: entre 2011 e 2021 foi a população com 65 anos ou mais que registou o maior crescimento relativo em Mafra (35,6%). Não obstante, **Mafra apresenta-se como o território mais jovem da AML** com 108 idosos (população com 65 anos ou mais) por cada 100 jovens (população dos 0 aos 14 anos) e o sétimo do país.

Pese embora a melhoria das qualificações da população residente nas últimas décadas, o concelho de Mafra continua a evidenciar um *deficit* de qualificações quando comparado com o padrão da AML: 57% da população residente em Mafra não possuiu mais do que o ensino básico, de acordo com os dados dos Censos de 2021, face aos 53% registados na AML, sendo importante destacar o diferencial observado nas qualificações mais elevadas (**apenas 19,3% dos residentes possuem o ensino superior** face a 23,0% na AML).

O tecido económico de Mafra conta com mais de 33 600 pessoas ao serviço nos estabelecimentos do concelho. Entre 2011 e 2019 o pessoal ao serviço em Mafra registou um aumento de 18%, um ritmo de criação de emprego que superou o observado na AML (16,3%), destacando-se o crescimento do emprego nas atividades de alojamento e restauração, nas atividades de informação e comunicação, na logística e na agricultura.

Não obstante, o desemprego do tecido económico de Mafra deverá ser analisado no quadro dos mais recentes impactes da pandemia da Covid-19 no emprego e, em particular, no mercado de trabalho de toda a AML. Com efeito, o desemprego

registado apresentou um forte aumento na região face ao período pré-pandemia: as 94 289 pessoas inscritas nos centros de emprego da região a 31 de dezembro de 2021 representavam um aumento de 34% face ao mesmo mês de 2019, com o concelho de Mafra a registar um aumento de 23% no mesmo período.

Foram as pessoas com 55 ou mais anos (24% do desemprego registado), as mulheres (57%) e aqueles que detêm o ensino secundário (41%) os mais afetados pela deterioração da conjuntura económica durante a

pandemia em Mafra, com consequências também na **intensificação do desemprego de longa duração**, que representou em dezembro de 2021 metade do desemprego registado no concelho.

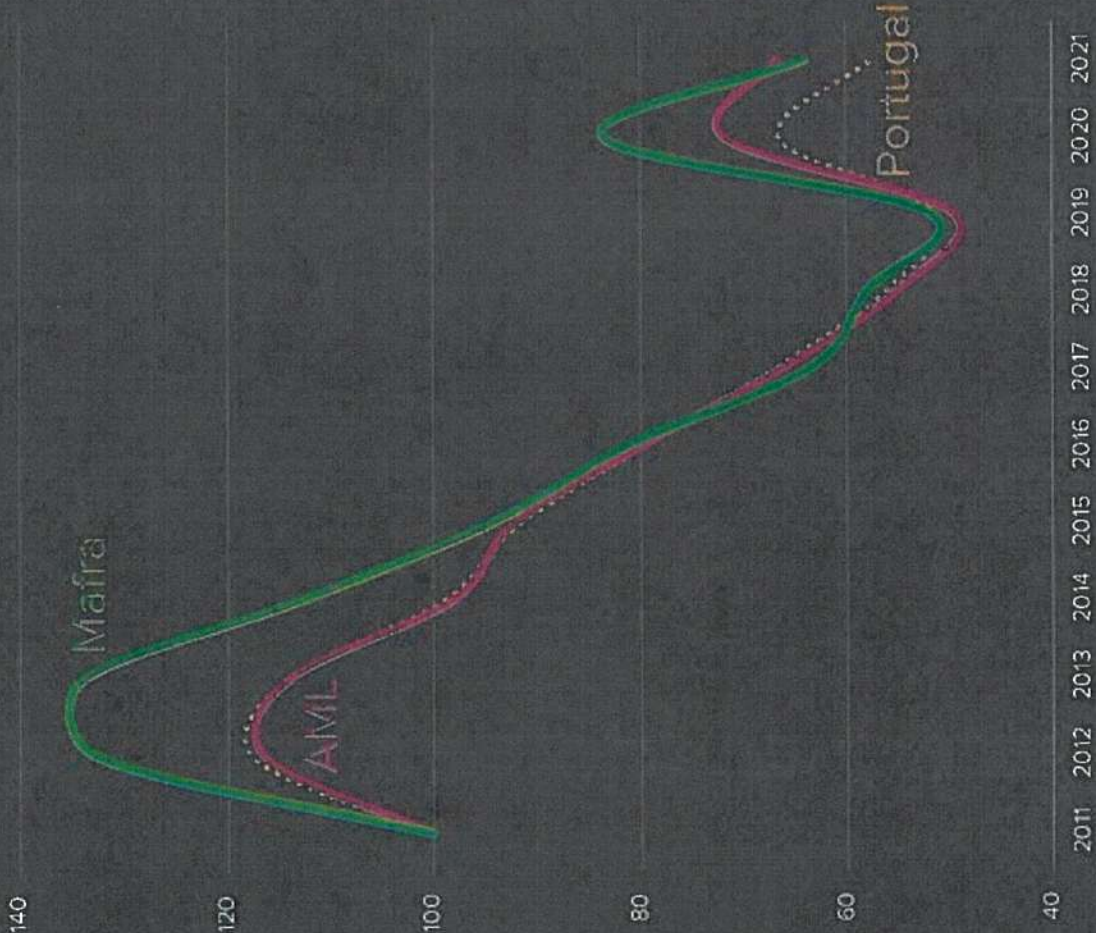
A dificuldade em regressar aos níveis de emprego anteriores à pandemia, sobretudo dos ativos mais vulneráveis do ponto de vista da sua idade mais avançada ou das suas baixas qualificações, mostra-se como um problema que poderá fazer perdurar situações de exclusão social e de ciclos de pobreza que importa interromper num contexto agravado pela situação pandémica e pelo conflito na Ucrânia.

As respostas às situações de vulnerabilidade social que existem no território mostram-se mais prementes num quadro em que mais de 40% das pessoas beneficiárias de RSI têm menos de 25 anos e as pessoas beneficiárias de subsídio de desemprego são, na sua maioria, mulheres ou pessoas com idades entre os 30 e 49 anos que podem encontrar maiores dificuldades em regressar ao mercado de trabalho, em particular aqueles que possuem baixas qualificações.


DESEMPREGO

Fonte: IEFP/MTSSS


EVOLUÇÃO DO DESEMPREGO REGISTRADO NO IEFP | 2011 = 100



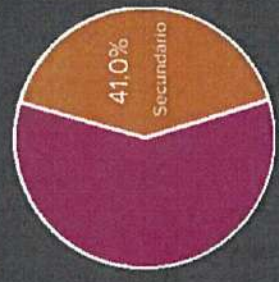
PERFIL DO DESEMPREGO NO CONCELHO DE MAFRA | 2021 (inscritos a 31 de dezembro no IEFP)



Subida do desemprego de longa duração durante a pandemia em linha com o desempenho da AML.



Maiores dificuldades de integração no mercado de trabalho da população com mais de 55 anos.

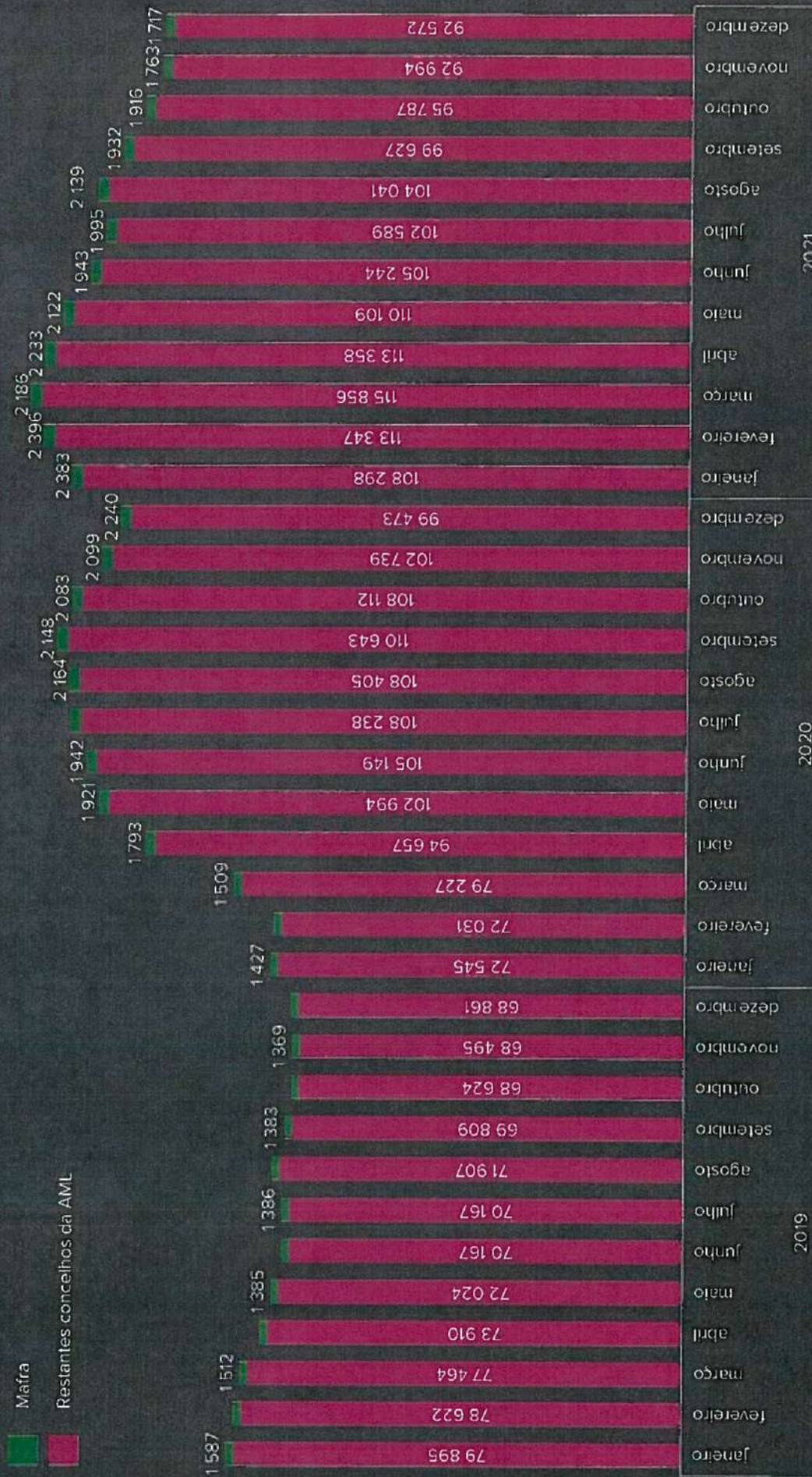


Maiores dificuldades de integração dos desempregados mais qualificados, em particular daqueles que possuem o Ensino Secundário.

DESEMPREGO NA AML

Fonte: IEFP/MTSSS

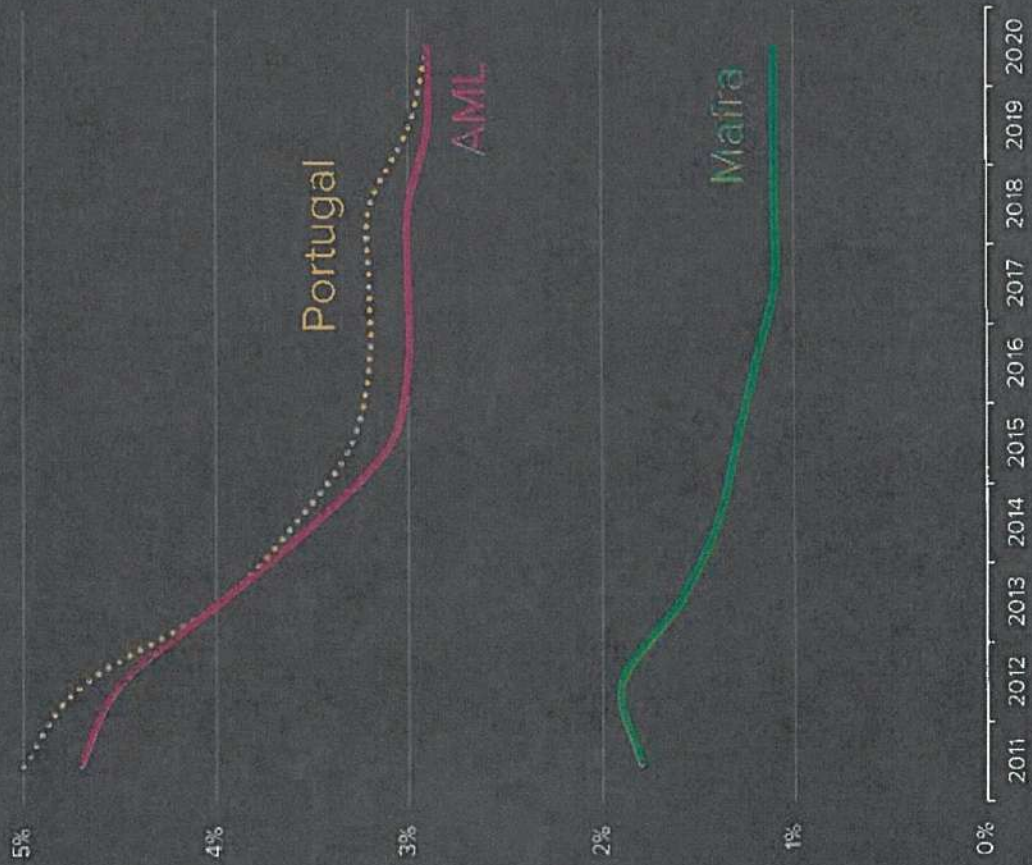
EVOLUÇÃO DO DESEMPREGO REGISTRADO NO IEFP ENTRE JANEIRO DE 2019 E DEZEMBRO DE 2021



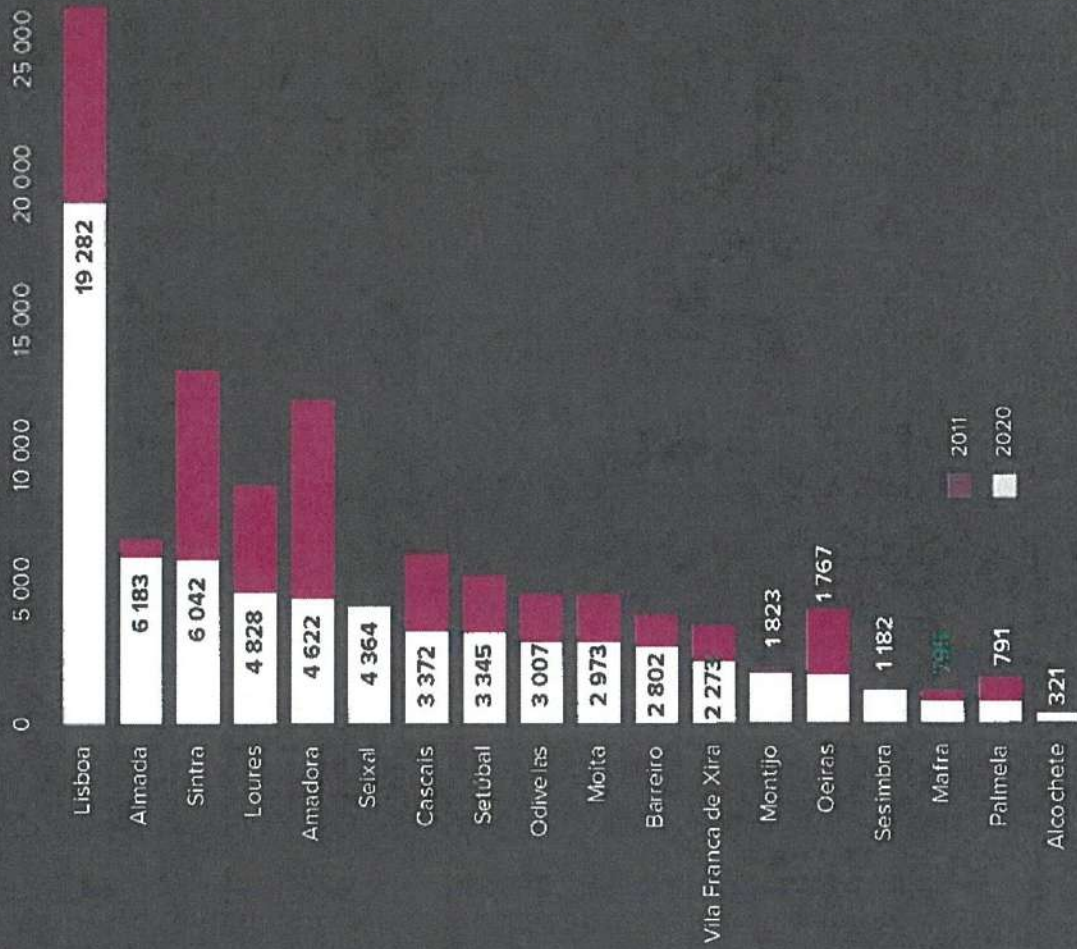
RENDIMENTO SOCIAL DE INSERÇÃO

Fonte: II/MT555

BENEFICIÁRIOS DE RSI EM % DA POPULAÇÃO RESIDENTE



TOTAL DE BENEFICIÁRIOS DE RSI



1.2

Leitura do posicionamento e dinâmica da habitação

A atratividade do concelho de Maíra, traduzida num aumento expressivo da população residente, produziu efeitos no setor da habitação, uma vez que o crescimento relativo do número de famílias superou, desde 1991, os aumentos registados nos alojamentos familiares clássicos.

Embora se observe um stock em excesso de 11 670 alojamentos familiares face ao número de famílias residentes em Maíra, os dados censitários mostram que mais de 9 300 alojamentos estão alocados a segunda residência, contabilizando-se cerca de 5 mil alojamentos vagos, que podem ser mobilizados no quadro da alteração da ELH.

Não obstante, Maíra assistiu, no último período censitário, a um crescimento de cerca de 5% dos alojamentos familiares clássicos, o segundo maior crescimento relativo dos concelhos que integram a AML (apenas superado por Palmela) e o 3.º em termos absolutos (só os concelhos do Seixal e Odivelas apresentaram um crescimento mais elevado).

Na última década registou-se um aumento de mais de 2 mil alojamentos familiares clássicos em Maíra, transversal a todas as freguesias do concelho, mas com ritmos diferenciados. Observa-se um forte crescimento nas freguesias da fachada

atlântica (Carvoeira, Santo Isidoro e mais moderado na freguesia de Encarnação), um crescimento moderado nas freguesias do eixo central (UF de Venda do Pinheiro e Santo Estevão das Gales, Maíra, Ericeira e UF de Malveira e São Miguel de Alcainça) e um baixo crescimento nas UF de Igreja Nova e Cheleiros, de Enxara do Bispo, Gradil e Vila Franca do Rosário e Azeira e Sobral da Abelheira.

A dinâmica da habitação tem acompanhado, ainda que a um ritmo inferior, o crescimento populacional de Maíra, observando-se uma concentração da habitação no eixo central do território, onde a função residencial é mais vinculada. Nas freguesias do eixo central (Maíra, UF de Malveira e São Miguel de Alcainça e UF de Venda do Pinheiro e Santo Estevão das Gales) localizam-se mais de 40% dos alojamentos familiares do concelho, sendo que mais de quatro quintos estão alocados a residência habitual.

Nas freguesias da fachada atlântica, pese embora se tenha registado uma redução dos alojamentos de residência secundária, o seu peso ainda é elevado face ao concelho e à AML, sobretudo na freguesia da Ericeira que concentra mais de metade do total dos alojamentos de segunda residência do concelho.

A atratividade das freguesias da fachada atlântica no mercado da segunda residência permite explicar o posicionamento de Maíra na região: Maíra constituiu-se como o segundo território da AML (depois de Sesimbra) onde o peso da segunda residência é mais elevado, não obstante ter registado o maior aumento relativo dos alojamentos de residência habitual da AML.

Os concelhos de Vila Franca de Xira, Amadora, Oeiras, Odivelas, Lourdes, Sintra, Barreiro, Seixal, Setúbal e Alcochete são os territórios onde o peso da primeira habitação é mais elevado (superior a 80%), tendo-se observado uma forte quebra dos alojamentos de residência secundária e de alojamentos vagos entre 2011 e 2021, o que sugere uma transferência para residência habitual e pode explicar o reforço da vocação residencial destes territórios.


De facto, a procura por habitação na AML tem contribuído para um aumento assinalável dos preços de aquisição de habitação em todos os concelhos: a AML registou um aumento de 38% do valor mediano das vendas de alojamentos familiares clássicos entre 2016 e 2020, com o concelho de Maíra a observar um aumento superior a 60% (12.º mais elevado da região).

As freguesias de Carvoeira e Ericeira mostram, no quadro interno, um crescimento significativo dos preços da habitação (mais de 50% entre 2016 e 2020), constituindo-se como a 35.ª e 37.ª freguesias das 118 da AML com o valor mediano das vendas por m² mais elevado. A evolução dos preços da habitação nas freguesias do eixo central (Maíra, UF de Malveira e São Miguel de Alcainça e UF de Venda do Pinheiro e Santo Estevão das Gales) mostram também uma crescente atratividade residencial, observando-se um aumento superior a 37% entre 2016 e 2020.

O crescimento demográfico que o concelho de Maíra tem vindo a registar nas últimas décadas e, em particular o elevado ritmo de crescimento do número de famílias face ao aumento da oferta de alojamentos prontos a habitar, tem contribuído para a escalada dos preços no mercado de aquisição, mas também no mercado de arrendamento que importa analisar no quadro de um território inserido na AML que se mostra atrativo no fator preço e que ajuda a explicar a agudização dos problemas de acesso a uma habitação condigna por parte das famílias, em particular daquelas com rendimentos mais baixos.

EVOLUÇÃO DA POPULAÇÃO RESIDENTE, DOS AGREGADOS FAMILIARES E DOS ALOJAMENTOS NO CONCELHO DE MAFRA

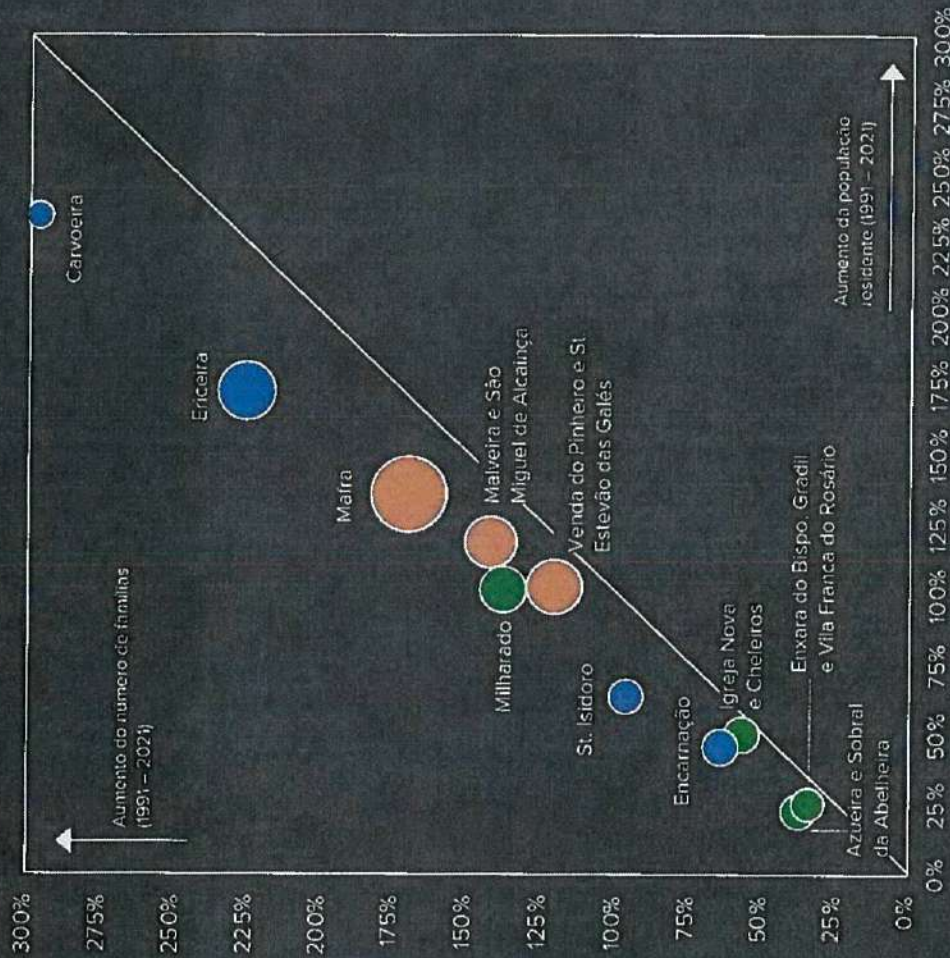
Fonte: INE, Censos 1991, 2001, 2011 e 2021



EVOLUÇÃO DA POPULAÇÃO RESIDENTE, DOS AGREGADOS FAMILIARES E DOS ALOJAMENTOS NAS FREQUÉSIAS

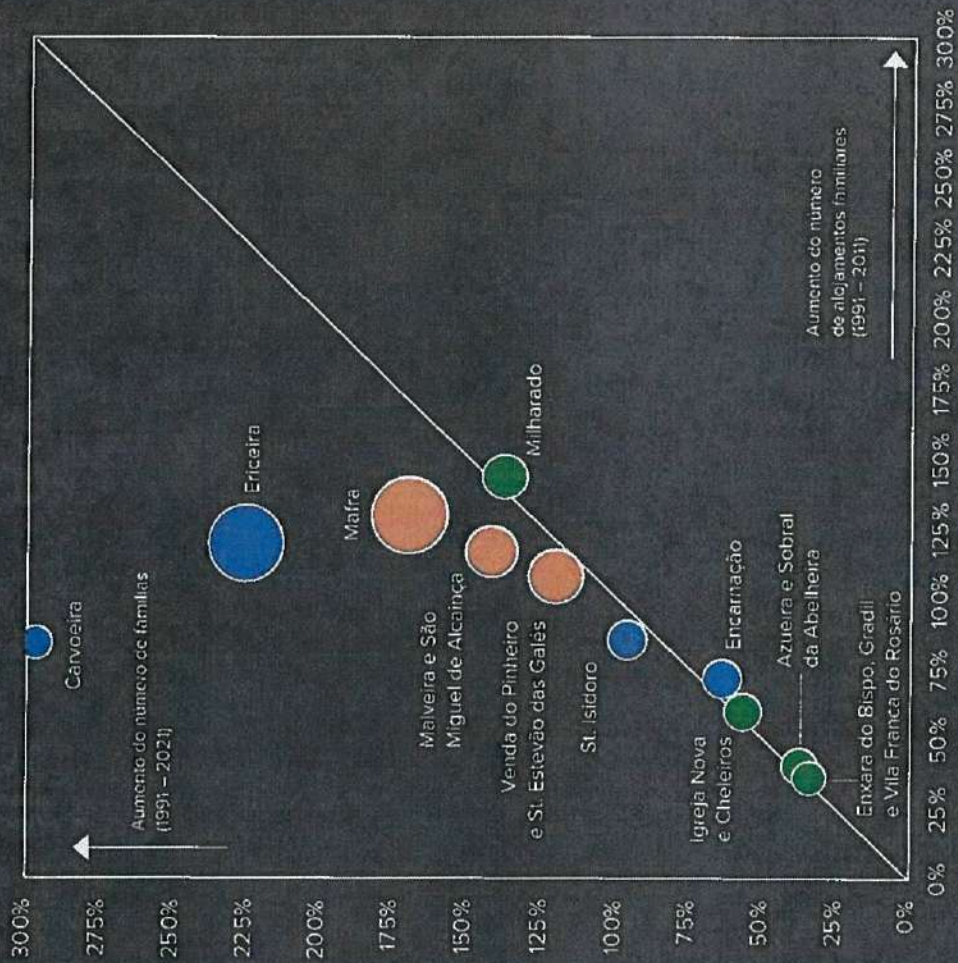
Fonte: INE, Censos, 1991 e 2021

FAMÍLIAS VS. POPULAÇÃO RESIDENTE



O tamanho da bolha representa proporcionalmente a população residente em cada freguesia

FAMÍLIAS VS. ALOJAMENTOS FAMILIARES

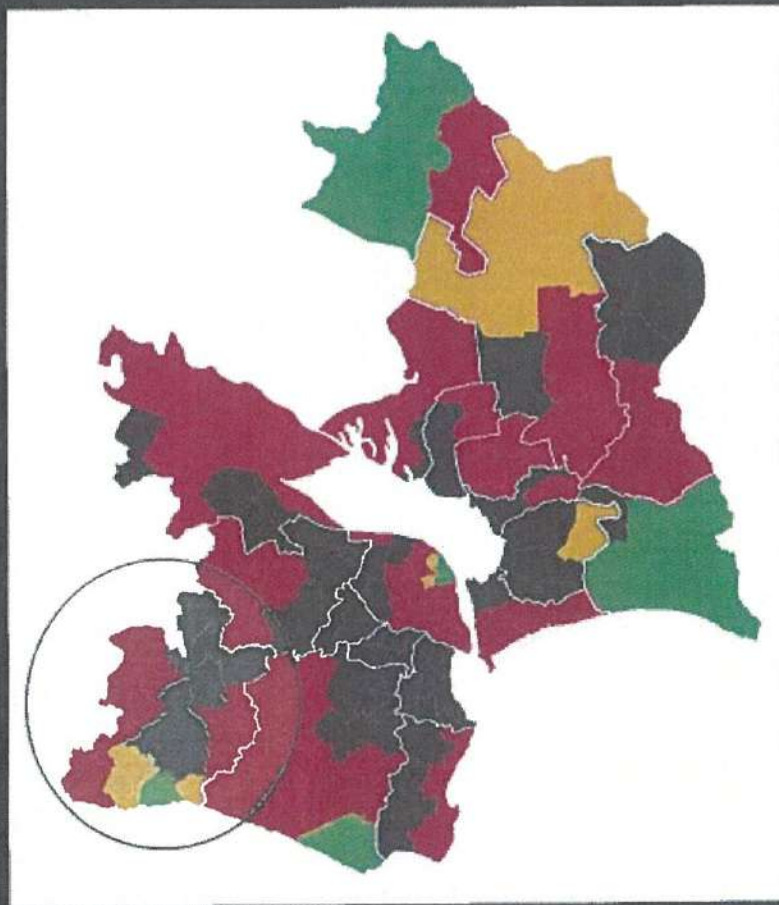


O tamanho da bolha representa proporcionalmente os alojamentos familiares em cada freguesia

ALOJAMENTOS FAMILIARES CLÁSSICOS DE RESIDÊNCIA HABITUAL

Fonte: INE, Censos 2021

% ALOJAMENTOS FAMILIARES CLÁSSICOS OCUPADOS COMO RESIDÊNCIA HABITUAL I 2021



Legenda:

- Até 50%
- 50% - 60%
- 60% - 70%
- 70% - 80%
- > 80%

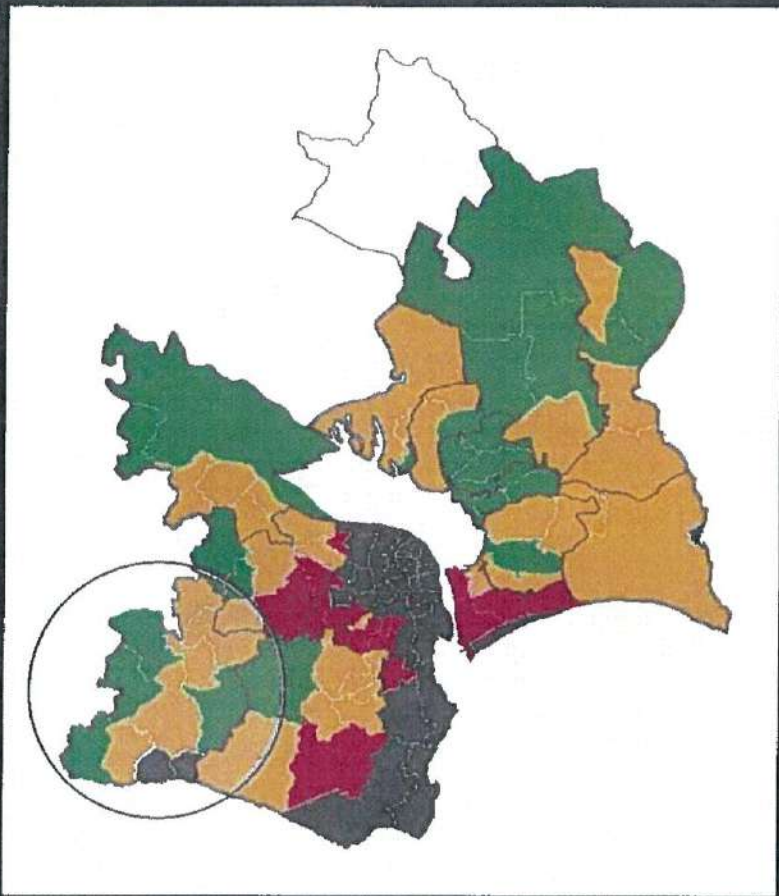


1	UF de Maiveira e São Miguel de Alcáçins	85,8%	7	UF de Enxara do Bapo, Gradil e Vila Franca do Rosário	76,6%
2	Milharado	85,7%	8	Encarnação	70,7%
3	Mafra	83,3%	9	Santo Isidoro	66,6%
4	UF de Vencia do Pinheiro e Santo Estevão das Góles	83,0%	10	Carvoeira	61,0%
5	UF de Azuleira e Sobral da Abelleira	78,0%	11	Eliceira	53,5%
6	UF de Igreja Nova e Chicleiros	76,6%			

MERCADO DE AQUISIÇÃO DE HABITAÇÃO

Fonte: INE, Estatísticas de preços da habitação ao nível local

ÍNDICE DO VALOR MEDIANO DAS VENDAS POR M² DOS ALOJAMENTOS FAMILIARES CLÁSSICOS | 2020
AML = 100



- Legenda
- Até 50
 - 51 - 75
 - 76 a 100
 - 101 - 125
 - > 125



Valor mediano das vendas por m² | 2020

1	Carvoeira	2 150 €	7	Milharado	1 323 €
2	Elcetim	2 074 €	8	UF de Igleja Nova e Choleiros	1 181 €
3	Mafra	1 559 €	9	Encarnação	1 114 €
4	Santo Isidoro	1 535 €	10	UF de Azeiteira e Sobral da Abelheira	1 061 €
5	UF de Venda do Pinheiro e Santo Estevão dos Gales	1 458 €	11	UF de Enxaim do Bispo, Gindil e Vila Franca do Rosário	1 022 €
6	UF de Matvoim e São Miguel de Alcainça	1 416 €			

1.2

Leitura do posicionamento e dinâmica da habitação

Num contexto de crescimento dos alojamentos de residência habitual na AML, observou-se um forte aumento dos alojamentos em regime de arrendamento (ocupados por arrendatários ou subarrendatários). Entre 2011 e 2021, o ritmo de crescimento dos alojamentos de residência habitual arrendados (13%) foi mais acelerado face ao aumento dos alojamentos ocupados pelos proprietários (0,7%). Não obstante, os alojamentos ocupados pelos proprietários ainda representam mais de 63% do total de alojamentos de residência habitual na AML.

Os concelhos do Seixal, Sesimbra, Palmela e Vila Franca de Xira mostram uma maior preponderância da habitação própria (mais de 70% dos alojamentos familiares de residência habitual são ocupados pelos proprietários). Mafra surge como o 5.º concelho da AML com a maior proporção de alojamentos de residência de habitual ocupados pelos proprietários (70,2%), tendo registado um crescimento de 7,5% face a 2011. Mafra e, ainda, o 5.º concelho da região onde os encargos mensais com os alojamentos ocupados pelos proprietários é tendencialmente mais elevado: cerca de 14% destes alojamentos apresenta encargos mensais iguais ou superiores a 650 euros, sendo apenas superado por

Lisboa (23%), Cascais (21%), Oeiras (17%) e Alcochete (15%). São sobretudo as freguesias da fachada atlântica de Santo Isidoro (23%), Carvoeira (19%) e Ericeira (18%), onde os encargos com a habitação própria são mais elevados.

Pese embora a aquisição de habitação se constitua como a principal opção das famílias residentes em Mafra (o segundo maior crescimento das habitações próprias da AML), os alojamentos arrendados registaram um crescimento de 43%; em 2021 observam-se mais 2 166 alojamentos em regime de arrendamento face a 2011, tendo superado o crescimento absoluto dos alojamentos ocupados pelos proprietários (+ 1 613) no concelho.

O aumento dos alojamentos em regime de arrendamento foi transversal a todas as freguesias, mas foi mais expressivo na Carvoeira (76%) e Santo Isidoro (76%). Todavia, em termos absolutos, foram as freguesias de Mafra (+ 678), Ericeira (+453) e a UF de Malveira e São Miguel de Alcainça (+253) que mais contribuíram para a dinamização do mercado de arrendamento entre 2011 e 2021, tendo sido responsáveis por mais de 60% dos alojamentos arrendados no concelho.

Não obstante, Mafra é apenas o 15.º concelho da AML com maior peso do arrendamento, num quadro em que a oferta é polarizada por Lisboa e pelos territórios com maior proximidade à capital (Amadora, Loures, Almada e Odivelas) que, em conjunto, concentram mais de metade dos alojamentos arrendados na AML.

O dinamismo do mercado de arrendamento de Mafra, induzido pela dificuldade de Lisboa em dar resposta à procura por habitação, pela escassez da oferta nos territórios mais próximos à capital, bem como pela forte redução do custo para os utentes dos transportes públicos de passageiros na AML, que teve impactos também no mercado de aquisição de habitação, tem gerado um aumento da procura no território e um maior grau de inacessibilidade das famílias a uma habitação a preços compatíveis no concelho. De facto, tem-se observado um crescimento sistemático das rendas desde 2017, sobretudo nas freguesias do corredor urbano central de Mafra, onde os valores das rendas já se aproximam do padrão da AML.

Entre 2011 e 2021, Mafra registou o 5.º maior aumento (278%) do número de contratos de arrendamento com rendas iguais ou superiores a 650€ dos concelhos da AML, representando

mais de 10% do total do concelho. A freguesia da Ericeira concentra mais de 38% desses contratos, apresentando o 40.º valor mediano das rendas mais elevado das 118 freguesias da AML.

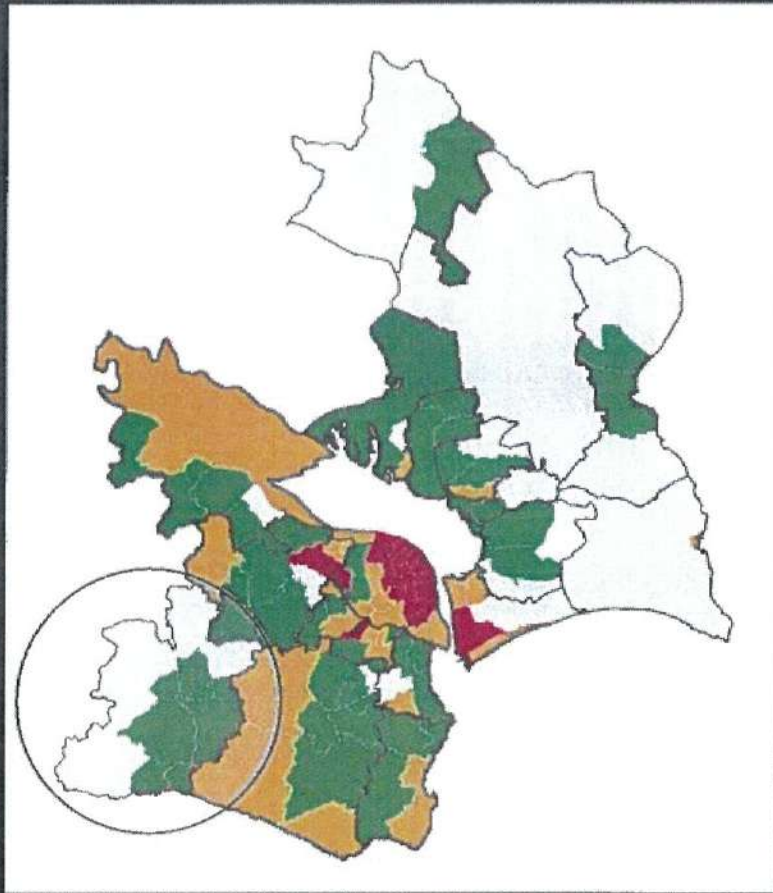
A evolução dos preços das rendas em Mafra, conjugados como os dados referentes a 2019 dos rendimentos das famílias, mostram que cerca de 14 500 mil agregados declararam um rendimento inferior a 10 mil euros anuais, encontrando-se numa situação de grande vulnerabilidade face ao agravamento da conjuntura económica que, muitas vezes, depende dos efeitos das dinâmicas à escala global sobre o país, a região ou concelho de Mafra, como se pode comprovar pela situação de uma sobreposição de crises (da pandemia da Covid-19 e da guerra na Ucrânia).

Embora a resposta do Município de Mafra se tenha dirigido ao reforço dos apoios ao arrendamento, através do Arrendar - apoio ao arrendamento habitacional, da reabilitação ou aumento da oferta de habitação de interesse social preconizada na ELH, no atual contexto torna-se premente corrigir o forte agravamento das dificuldades de acesso à habitação por parte de famílias que vivem em condições indignas e que se identificam no capítulo seguinte.

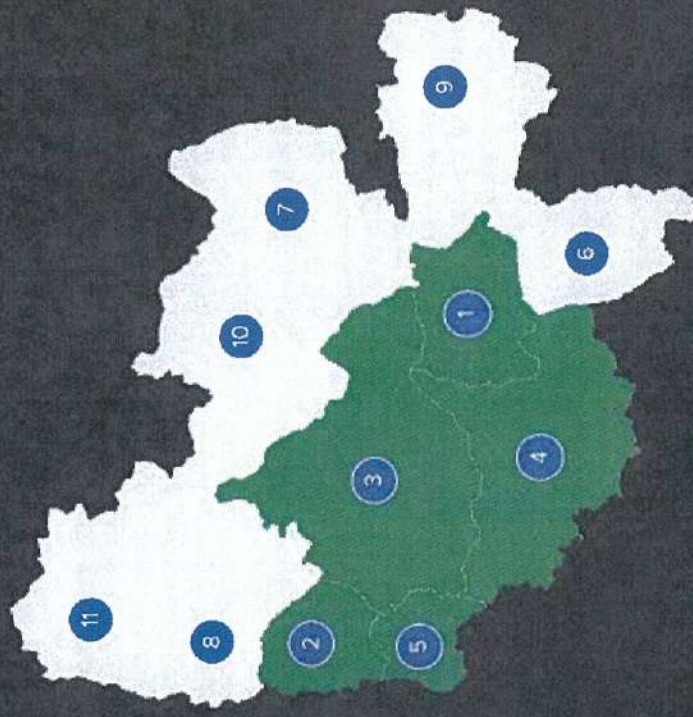
MERCADO DE ARRENDAMENTO

Fonte: INE, Censos 2021

% ALOJAMENTOS FAMILIARES CLASSICOS DE RESIDÊNCIA HABITUAL OCUPADOS POR ARRENDATÁRIOS OU SUBARRENDATÁRIOS | 2021



Legenda:



- 1 UF de Maveira e São Miguel de Alcântara
- 2 Eficelina
- 3 Mafra
- 4 UF de Igreja Nova e Choleiros
- 5 Carvoeira
- 6 UF de Vondém do Pinheiro e Santo Estêvão e St. Gales

- 7 UF de Esmara do Bispo, Gadil e Vila Franca do Rosário
- 8 Santo Isidoro
- 9 Milharado
- 10 UF de Azeiteira e Sobral da Abelheira
- 11 Encarnação

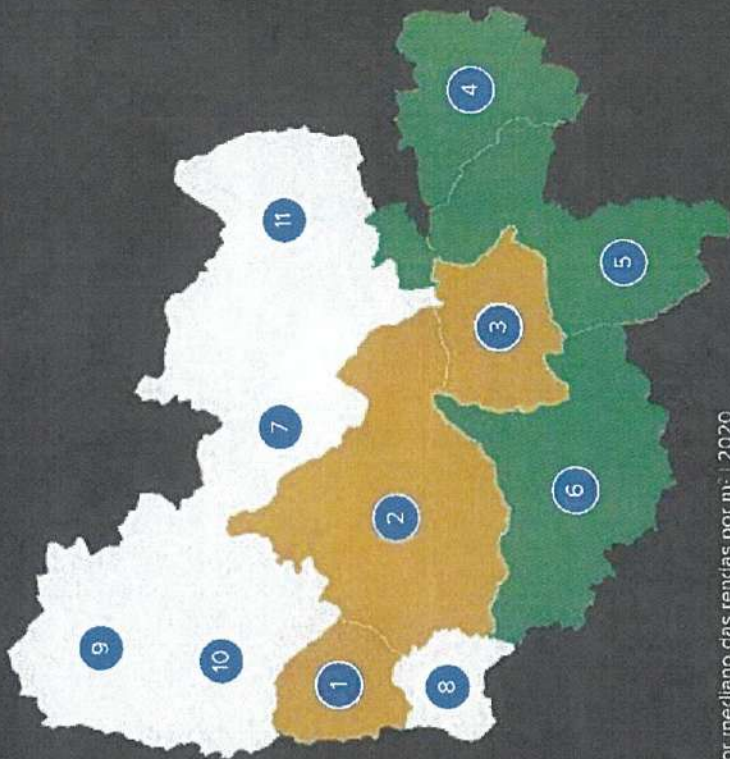
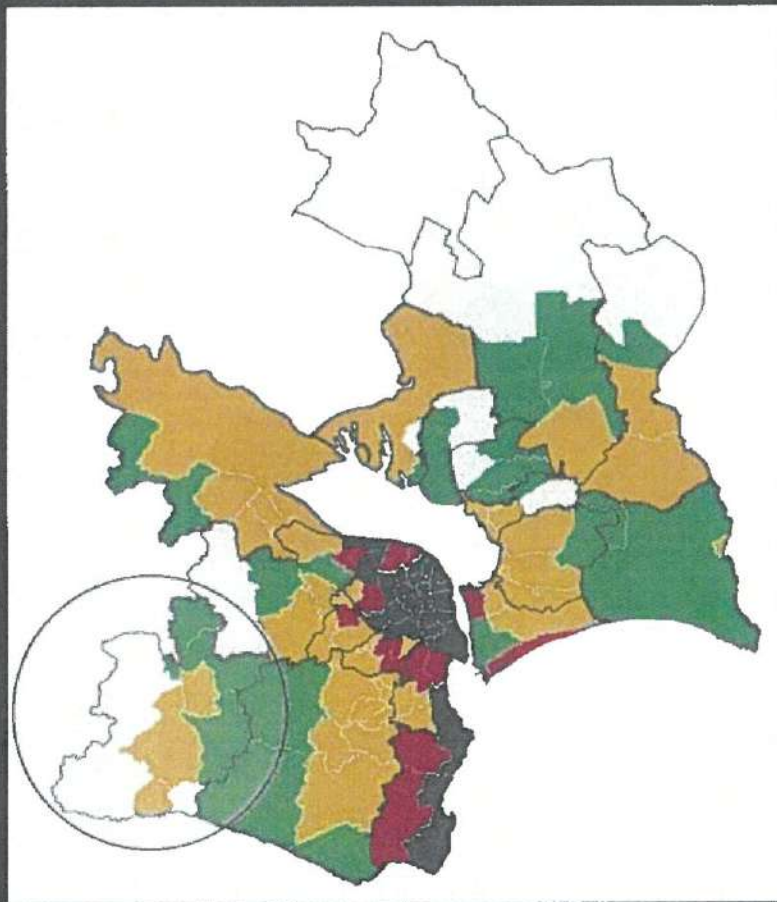
28,2%
27,2%
24,6%
22,2%
20,7%
17,8%

16,0%
15,1%
15,0%
15,0%
14,8%

MERCADO DE ARRENDAMENTO

Fonte: INE, Censos 2021

ÍNDICE DO VALOR MEDIANO DAS RENDAS POR M² DOS NOVOS CONTRATOS DE ARRENDAMENTO DOS ALOJAMENTOS FAMILIARES CLÁSSICOS | 2020



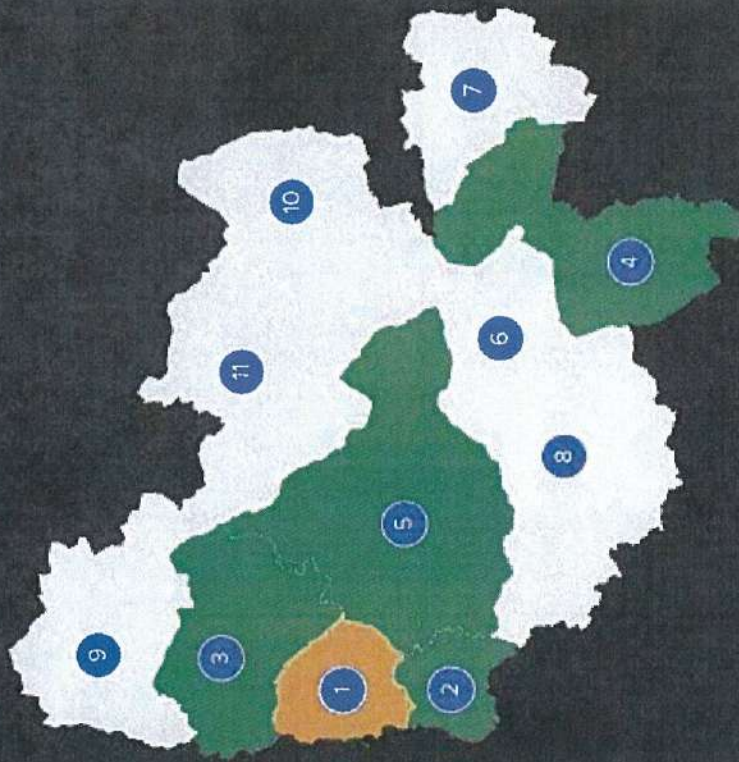
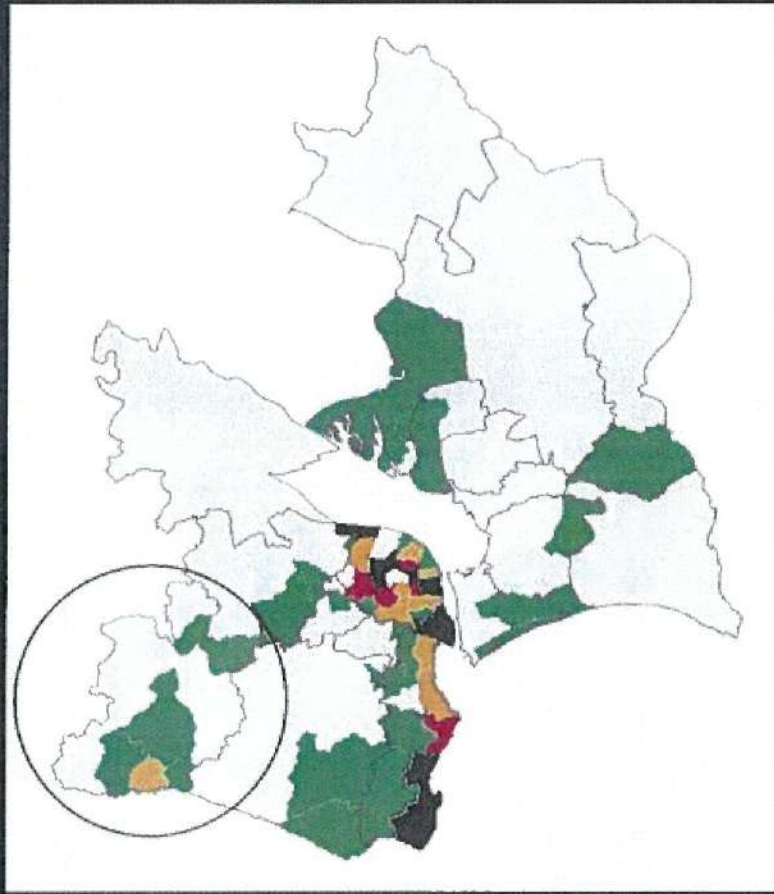
Valor mediano das rendas por m² | 2020

1	Ericeira	8,32 €	7	UF do Azuleira e Sobral da Abolheira	3,67 €
2	Mafra	6,51 €	8	Cavoeira	-
3	UF de Malveira e São Miguel de Alcainça	6,46 €	9	Encarnação	-
4	Milhaeiro	6,02 €	10	Santo Isidoro	-
5	UF de Vencido do Pinheiro e Santo Estêvão das Gales	5,78 €	11	UF de Enxaim do Bispo, Gradil e Vila Franca do Rosário	-
6	UF de Igreja Nova e Choleiros	5,47 €			

MERCADO DE ARRENDAMENTO

Fonte: INE, Censos 2021

% CONTRATOS DE ARRENDAMENTO COM RENDAS IGAIS OU SUPERIORES A 650 EUROS | 2021



1	Ericeira	23,6%	7	Milhado	5,8%
2	Carvoeira	16,3%	8	UF de Igreja Nova e Chelobros	5,5%
3	Santo Isidoro	13,0%	9	Encarnação	4,1%
4	UF de Vendas do Pinheiro e Santo Estevão das Gales	12,0%	10	UF de Enxera do Bispo, Giadil e Vila Franca do Rosario	3,8%
5	Mafra	11,7%	11	UF de Azucua e Sobral da Abelheira	2,3%
6	UF de Malveira e Sho Miguel de Alcáçova	6,2%			

RENDIMENTO BRUTO DECLARADO E VALOR MEDIANO DAS RENDAS

Fonte: INE, Estatísticas do Rendimento ao nível local com base na informação produzida pelo Ministério das Finanças - Autoridade Tributária e Aduaneira

AGREGADOS FISCAIS POR ESCALÃO DE RENDIMENTO BRUTO DECLARADO | 2019

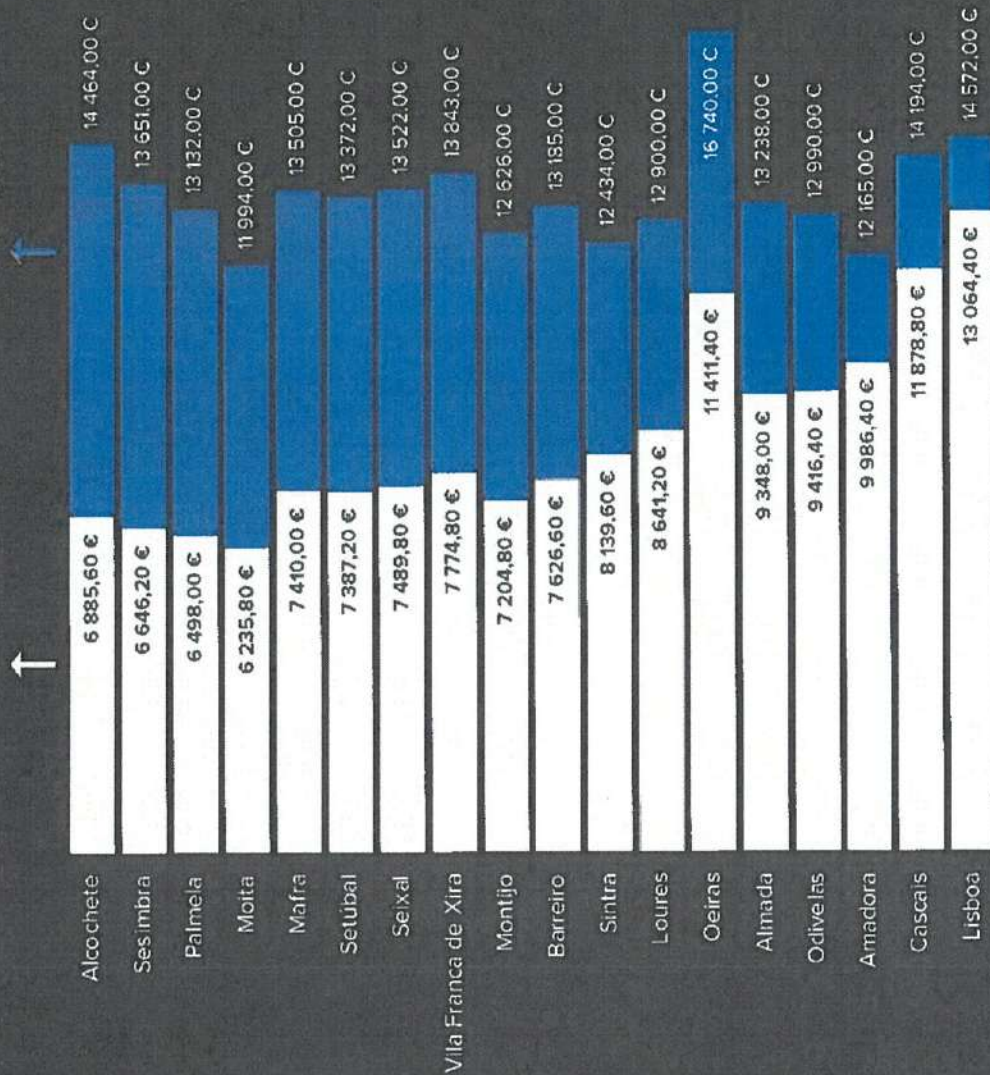


Nota: o Rendimento Bruto declarado corresponde:

- 1) ao valor do rendimento não isento antes de efetuada qualquer dedução específica para as categorias A (Trabalho dependente) e H (Pensões);
- 2) ao valor do rendimento líquido, ou seja, ao valor do rendimento depois de efetuadas as respetivas deduções específicas, para as restantes categorias.

Encargos anuais com renda de 12 de 95 m² (com base no valor mediano das rendas dos novos contratos de arrendamento em 2020)

Valor mediano do rendimento bruto declarado, deduzido do ICS por agregado fiscal



2

Carências habitacionais

2.1 A habitação social

A gestão dos fogos de habitação municipal é baseada num modelo de acompanhamento de proximidade, sendo que o Município procede, com a regularidade necessária, à execução de obras de conservação e reabilitação do edificado, no respeito aos trabalhos que são da sua responsabilidade e também no apoio às famílias mais carenciadas, executando os trabalhos necessários.

Os agregados familiares apoiados pelo município são, no essencial, famílias com indivíduos que apresentam baixos níveis de escolaridade e de rendimentos e que se encontram em situação de vulnerabilidade, configurando casos potenciais de exclusão social.

Esta realidade, associada à estrutura predominante das famílias (famílias monoparentais, unipessoais, constituídas por idosos e famílias numerosas), acentua as pressões, não só sobre os orçamentos familiares, mas também sobre as respostas sociais no quadro da atuação do Município e dos vários atores da área social do território.

O parque habitacional de gestão municipal alvo de intervenção no âmbito do Programa 1.º Direito é composto por 14 edifícios,

distribuídos por dois bairros nos centros urbanos de Mafra e Malveira e por cinco habitações dispersas, localizadas na Carvoeira, Enxara do Bispo, Ericeira e Santo Isidoro.

Em Mafra, identifica-se a **necessidade de intervenção em 72 fogos**, que acolhem atualmente **69 famílias** (compostas por 148 elementos) a viver numa situação de insalubridade e insegurança, encontrando-se **3 fogos devolutos** para os quais se preconiza a sua reabilitação e posterior realojamento de famílias elegíveis no 1.º Direito, mormente as que realizaram pedidos de habitação.

Na Malveira observa-se a **necessidade de intervenção em 32 fogos**, que albergam **31 famílias** (compostas por 92 elementos) que vivem em situação de insalubridade e insegurança, encontrando-se um **fogo devoluto** que será reabilitado para acolher uma família elegível no 1.º Direito.

No que diz respeito às habitações dispersas, identifica-se a **necessidade de reabilitação de 5 habitações** onde residem **5 famílias** (compostas por 15 elementos) em situação de insalubridade e insegurança.

O atual contexto coloca desafios substanciais à integração plena destas famílias na comunidade, bem como das que se encontram em situação de maior vulnerabilidade e que não têm acesso a uma habitação digna. Assim, a oferta pública de habitação, complementada com outras iniciativas de índole social, continuará a desempenhar um papel decisivo nos processos de inclusão destas famílias, sobretudo numa conjuntura económica influenciada pela pandemia da Covid-19 e pelo conflito na Ucrânia que já estão a ter consequências sobre o tecido social do concelho.

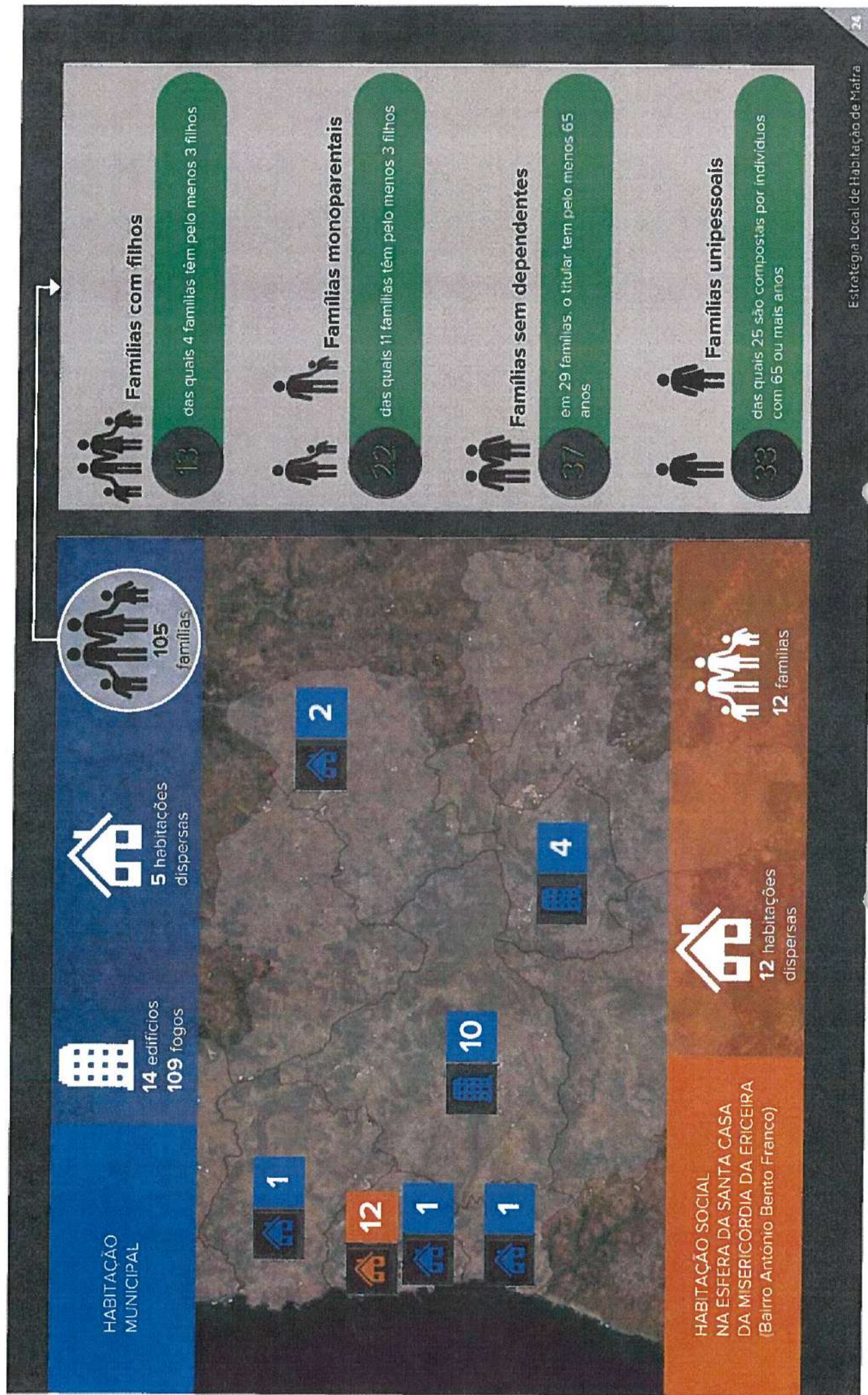
Com efeito, dois terços das famílias que residem no parque habitacional do município são famílias monoparentais ou correspondem a famílias unipessoais. Importa destacar que metade das famílias monoparentais têm pelo menos 3 filhos e cerca de 70% das famílias unipessoais são constituídas por pessoas idosas (com 65 ou mais anos). No caso das famílias sem dependentes, em cerca de 80%, o titular tem pelos 65 anos e nas famílias com filhos, 30% têm pelo menos 3 filhos.

Salienta-se, ainda, a Habitação Social - Bairro António Bento Franco - propriedade da Santa Casa da

Misericórdia da Ericeira, que integra 12 fogos, e que presta uma resposta habitacional a famílias carenciadas, para o qual se perspetivam intervenções conducentes à sua reabilitação a curto-médio prazo.

HABITAÇÃO SOCIAL

Fonte: Câmara Municipal de Mafra e Santa Casa da Misericórdia da Ericeira



HABITAÇÃO MUNICIPAL

Fonte: Câmara Municipal de Mafra

Mafra

10 edifícios
72 fogos
75% tipologia T2

Edifícios	N.º fogos	Tipologia			
		T1	T2	T3	T4
Avenida Cidade de Leimen n.º 2	8	0	5	3	0
Avenida Cidade de Leimen n.º 4	8	0	8	0	0
Avenida Cidade de Leimen n.º 6	8	0	8	0	0
Avenida Cidade de Leimen n.º 8	8	0	8	0	0
Avenida Cidade de Leimen n.º 10	8	0	8	0	0
Rua Júlio Concelção Ivo n.º 1	8	0	3	9	2
Rua Júlio Concelção Ivo n.º 2	8	0	4	4	0
Rua Júlio Concelção Ivo n.º 3	8	0	3	3	2
Rua Júlio Concelção Ivo n.º 5	4	0	4	0	0
Rua Júlio Concelção Ivo n.º 7	4	0	3	1	0
Total	72	0	54	14	4

Malveira

4 edifícios
32 fogos
47% tipologia T3

Edifícios	N.º fogos	Tipologia			
		T1	T2	T3	T4
Praceta da Mata n.º 1	8	0	4	4	0
Praceta da Mata n.º 2	8	0	4	4	0
Estrada dos Moinhos n.º 2	8	0	3	3	2
Estrada dos Moinhos n.º 4	8	0	3	3	2
Total	32	0	14	14	4

5 habitações dispersas

Habitações	N.º	Tipologia			
		T1	T2	T3	T4
Carvoeira	1	1	0	0	0
Enxara do Bispo	2	0	1	0	1
Ericeira	1	1	0	0	0
Santo Isidoro	1	0	0	1	0
Total	5	2	1	1	1

(1) não foi possível determinar a tipologia de uma das habitações dispersas

2.2

As carências habitacionais do Município de Maíra

Num cenário em que o *stock* de habitação municipal se tem mostrado insuficiente para responder à crescente procura por habitação por parte de famílias mais vulneráveis, é essencial promover a atualização do diagnóstico das carências habitacionais do concelho de Maíra.

Os serviços de Ação Social do Município contabilizaram 285 pedidos de habitação, que cumprem cumulativamente com os requisitos de elegibilidade no acesso ao apoio do 1.º Direito: vivem em condições indignas¹, encontram-se em situação de carência financeira (rendimento médio mensal, corrigido em função da composição do agregado inferior a 4 vezes o indexante de Apoios Sociais definidos para 2022) e são cidadãos nacionais ou, sendo estrangeiros, possuem certificado de registo de cidadão comunitário ou título de residência válido no país.

A evolução dos pedidos de habitação, dirigidos aos serviços de Ação Social do Município de Maíra, mostra uma trajetória de crescimento que se tem vindo a acentuar. **Dos 285 pedidos, mais de metade foram registados em 2021, tendo-se observado um forte crescimento (61%) entre 2020 e 2021, refletindo os primeiros efeitos da pandemia da Covid-19 no acesso à habitação.**

A distribuição geográfica revela que duas freguesias (Maíra, Ericeira) concentram mais de metade dos pedidos de habitação dirigidos ao município, com a freguesia de Maíra a registar 44% do total.

Importa ainda assinalar que mais de 70% das famílias correspondem a pessoas que vivem sozinhas (36%) ou a famílias monoparentais (35%), o que evidencia uma forte predominância de famílias tendencialmente mais vulneráveis.

A análise dos pedidos de habitação permite realizar a sua distribuição por condição indigna:

• **167 famílias** (compostas por 372 elementos) que vivem em situação de **precariedade** (59% do total dos pedidos de habitação).

Nas situações de precariedade identificaram-se **92 famílias** que residem em habitações arrendadas que terão de desocupar, que por via da não renovação do seu contrato de arrendamento, quer pela cessação dos apoios ao abrigo do Programa Arrendar, que determinarão a situação de precariedade no momento da cessação do apoio, uma vez que estas famílias ficarão sem uma

solução alternativa ao local onde residem atualmente.

Identificaram-se, ainda, 19 famílias em situação de precariedade que correspondem a situações de violência doméstica e 56 famílias (compostas por 115 elementos) que configuram situações de famílias sem casa ou de pessoas sem abrigo;

• **80 famílias** (compostas por 185 elementos) que vivem em habitações cedidas em situação de **insalubridade e insegurança**, representando 28% do total de pedidos;

• **19 famílias** (compostas por 44 elementos) que vivem em situação de **inadequação** (7% dos pedidos de habitação);

• **19 famílias** (compostas por 45 elementos) que vivem em situação de **sobrelocação** (7% dos pedidos de habitação).

As carências habitacionais, avaliadas através dos pedidos de habitação, totalizam 285 famílias (compostas por 646 elementos), a que acrescem 105 famílias (compostas por 255 elementos) que vivem em situação de insalubridade e insegurança nas habitações municipais.

¹ De acordo com o conceito de condições indignas definido no artigo 5.º do Decreto-Lei n.º 37/2016, de 4 de junho, designadamente precariedade, insalubridade e insegurança, sobrelocação e inadequação.

2.3 O envolvimento de atores

O processo de aferição das carências habitacionais levou o Município de Mafra a reconhecer a necessidade de aprofundar o diagnóstico, envolvendo, para o efeito, um conjunto de atores do território, que estão mais próximos das dinâmicas e realidades locais, conseguindo, por isso, identificar situações de vulnerabilidade ou exclusão social que muitas vezes não se observam de outra forma.

Nesse sentido, o Município de Mafra promoveu a realização de uma sessão no dia 4 de julho de 2019, onde estiveram presentes quinze entidades, com a seguinte ordem de trabalhos:

- o apresentação do 1.º Direito – Programa de Apoio ao Acesso à Habitação;
- o divulgação do processo de construção da ELH de Mafra;
- o debate de ideias com os atores presentes, com o objetivo de estruturar a metodologia para o desenvolvimento de um diagnóstico mais localizado, que permitiu identificar situações de carência habitacional não incluídas na base de dados de pedidos de habitação dos serviços de Ação Social existente a data

O envolvimento de atores contribuiu para o aprofundamento do diagnóstico de carências habitacionais, em particular, para melhorar o conhecimento do Município de Mafra sobre as famílias que vivem em condições indignas² e que residem em freguesias que poderiam estar sub-representadas na base de dados de pedidos de habitação "original".

Neste processo foi possível identificar **50 famílias** (compostas por 116 elementos) **com habitação própria e permanente** que vivem sem as condições mínimas de habitabilidade, consubstanciando situações de insalubridade e insegurança. Estas famílias constituem-se como Beneficiários Diretos no acesso aos apoios previstos no 1.º Direito no quadro da ELH de Mafra.

Importa, ainda, salientar o envolvimento da Santa Casa da Misericórdia da Ericeira (SCME), que permitiu identificar 12 agregados familiares residentes no Bairro António Bento Franco, que vivem em condições de insalubridade e insegurança. A SCME mostrou interesse de, *a posteriori*, constituir-se como entidade beneficiária no acesso ao 1.º Direito por via da reabilitação das habitações de que é proprietária nesse bairro.

²De acordo com o conceito de condições indignas definido no artigo 5.º do Decreto-Lei n.º 372/2018, de 4 de junho, designadamente precariedade, insalubridade e insegurança, sobrelotação e inabitabilidade.

PEDIDOS DE HABITAÇÃO DIRIGIDOS AOS SERVIÇOS DE AÇÃO SOCIAL DO MUNICÍPIO

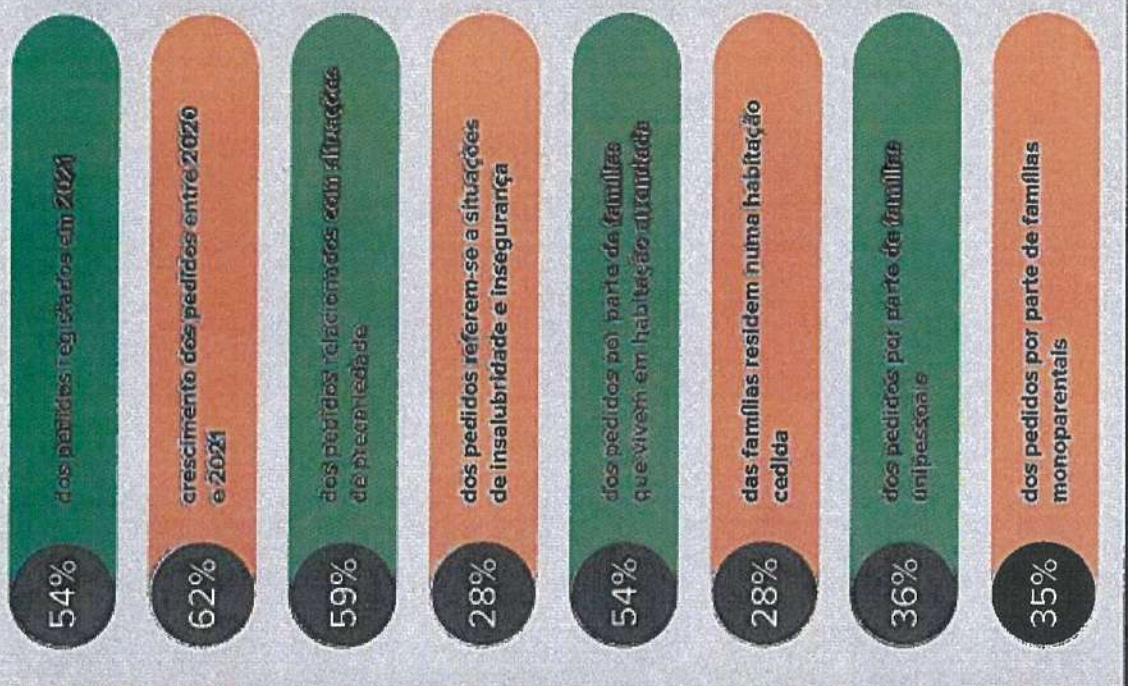
Fonte: Câmara Municipal de Mafra

285 agregados
COM PEDIDOS DE HABITAÇÃO

646 elementos



Distribuição geográfica dos pedidos de habitação



PEDIDOS DE HABITAÇÃO DIRIGIDOS AOS SERVIÇOS DE AÇÃO SOCIAL DO MUNICÍPIO

Fonte: Câmara Municipal de Mafra

Origem	Condição habitacional indigna ³	N.º de agregados	N.º de elementos dos agregados
Bairro de Mafra	Insalubridade e insegurança	69	148
Bairro da Maiaveira	Insalubridade e insegurança	31	92
Habitacões Dispersas	Insalubridade e insegurança	5	15
	Insalubridade e insegurança	80	185
	Precariedade	92	211
Pedidos de habitação (habitação cedida, arrendada ou outras situações)	Precariedade (vítimas de violência doméstica)	19	46
	Precariedade (sem abrigo, sem casa)	56	115
	Inadequação	19	44
	Sobrelotação	19	45
	Total	390	901

3 De acordo com o conceito de condições indignas definido no artigo 5.º do Decreto-Lei n.º 37/2015, de 4 de junho, «seguidamente a caridade, insalubridade e insegurança»; sobrelotação e inadequação.

QUADRO GLOBAL DAS CARÊNCIAS HABITACIONAIS E AS RESPOSTAS ATUAIS

Fonte: Câmara Municipal de Mafra

CARÊNCIAS HABITACIONAIS



450

famílias que vivem em condições indignas⁴

105

famílias que vivem em condições indignas na habitação municipal

285

pedidos de habitação por parte de famílias que vivem em condições indignas

50

famílias com habitação própria e permanente que vivem em condições indignas (Beneficiários Diretos)

12

famílias que vivem em condições indignas em habitações da SCM da Ericeira

SOLUÇÕES ATUAIS



109

fogos de habitação municipal

Habitação municipal com necessidades de intervenção para colmatar situações de insalubridade e insegurança em que vivem os inquilinos que, todavia, se revela insuficiente para dar uma resposta aos pedidos de habitação.

105 fogos encontram-se atualmente ocupados e 4 fogos estão devolutos.

Habitações próprias e permanentes com necessidades de intervenção.



12

habitações dispersas SCM da Ericeira

Habitações com necessidades de intervenção.

CENÁRIOS DE INTERVENÇÃO



Responder às carências habitacionais por via de uma aposta na reabilitação que promova a melhoria da habitabilidade e da eficiência energética dos fogos municipais, bem como garantir o aumento do stock de habitação municipal

Apoiar a reabilitação de habitações próprias e permanentes dos Beneficiários Diretos

Promover a reabilitação das habitações dispersas (propriedade da Santa Casa da Misericórdia da Ericeira)

⁴ De acordo com o artigo 10.º da Lei n.º 32/2015, de 4 de junho, disponível em: <http://www.dre.pt/pt/legislaacao/leis/leis/2015/06/04/322015>

ANÁLISE SWOT



Forças

Território atrativo para novos residentes

População jovem

Acessibilidades regionais e nacionais

Projeção nacional e internacional dos ativos turísticos (Real Edifício de Mafra, Orla Costeira e Reserva Mundial de Surf), reforçando a atratividade do território



Oportunidades

Aumento da procura por habitação no concelho de Mafra, num cenário de estrangulamentos da oferta dos concelhos com maior proximidade a Lisboa

Retoma do turismo, na era pós-covid, pode permitir o reforço do posicionamento do concelho de Mafra na AML como destino diferenciado (Reserva Mundial de Surf)

Instrumentos e Programas da Nova Geração de Políticas de Habitação (NGPH)



Fraquezas

Famílias que vivem em condições indignas⁵

Deficit de habitação pública

Aumento do valor das rendas, não acompanhado por um aumento do valor do rendimento das famílias

Desajuste geográfico entre a oferta e procura de habitação



Ameaças

Incertezas em torno da evolução da economia, induzidos pela pandemia da Covid-19 e pelo conflito na Ucrânia, com reflexos mais vinculados nas famílias mais vulneráveis

Dinamismo da procura turística pode promover um aumento da oferta de alojamento local que poderá condicionar a oferta de habitação, em particular no mercado de arrendamento, nos principais centros urbanos do concelho

Efeitos das alterações climáticas, sobretudo nas freguesias do litoral, que pode diminuir o seu potencial turístico

⁵ De acordo com o conceito de condições indignas definido no artigo 5.º do Decreto-Lei n.º 372/018, de 4 de julho, no âmbito do procedimento de avaliação, inspeção, requalificação e manutenção

3

Estratégia de intervenção

DOS PROBLEMAS À VISÃO PARA MAFRA

Problemas

Famílias que vivem em condições indignas⁶, com tendência de aumento induzido pela pandemia da Covid-19

Deficit de habitação pública face às carências habitacionais observadas

Diminuição da produção de habitação no período de crise que induziu um desajuste entre procura e oferta

Aumento do valor das rendas e do valor da aquisição dificultando o acesso à habitação

Crescimento do alojamento local condiciona a oferta no mercado de arrendamento

Desafios

Desenvolver respostas para os problemas de habitação dos estratos mais vulneráveis

Acomodar o aumento de população induzido pela atratividade residencial do concelho pelo fator preço na AML

Dinamizar o mercado de arrendamento, num cenário de baixas taxas de juro que induzem a compra de habitação

Promover a inclusão social e a coesão territorial, num quadro de gestão de equilíbrios funcionais (residencial, económica e turística) e territoriais

Oportunidades

Nova Geração de Políticas de Habitação no âmbito do 1.º Direito, como fonte de financiamento para a provisão de habitação pública

Nova Geração de Políticas de Habitação no âmbito dos instrumentos e programadas de apoio à reabilitação do edificado (público e privado) e do estímulo ao arrendamento

Programa Mafra Requalifica como mecanismo mobilizador do investimento privado na reabilitação do tecido edificado privado

Visão Mafra 2025

Um território que investe na habitação pública e no apoio ao arrendamento para responder às necessidades das famílias mais vulneráveis e reforça a aposta na reabilitação do edificado e do espaço público para um desenvolvimento coeso e inclusivo, gerador de equilíbrios entre as funções residencial, económica e turística.

⁶ De acordo com o conceito de condições indignas definido no artigo 5.º do Decreto-Lei n.º 37/2018, de 4 de junho, designadamente por carencias, insalubridade e insegurança, sobrelotação e inabitabilidade.

3.1

Os objetivos estratégicos que contribuem para a prossecução da visão

Objetivo Estratégico 1

Apoiar as famílias mais vulneráveis no acesso a uma habitação condigna

Objetivo Operacional 1.1

Reabilitar a habitação municipal

Objetivo Operacional 1.2

Aumentar o stock de habitação pública

Objetivo Operacional 1.3

Reforçar o apoio ao arrendamento

Objetivo Estratégico 2

Reforçar a aposta na requalificação do eixo urbano central de Mafra

Objetivo Operacional 2.1

Reabilitar o tecido edificado público e qualificar o espaço público

Objetivo Operacional 2.2

Estimular a reabilitação do edificado por parte dos atores privados

Consolidar um modelo de governação integrada

Objetivo Operacional 3.1

Capacitar o município para a implementação da NGPH

Objetivo Operacional 3.2

Apoiar os beneficiários diretos no acesso ao 1.º Direito

Objetivo Estratégico 1

Apoiar as famílias mais vulneráveis no acesso a uma habitação condigna

Objetivo Operacional 1.1

Reabilitar a habitação municipal

Objetivo Operacional 1.2

Aumentar o stock de habitação pública

Objetivo Operacional 1.3

Reforçar o apoio ao arrendamento

As transformações que ocorreram ao longo dos últimos anos na AML acentuaram as dificuldades de acesso à habitação, produzindo situações de grave carência habitacional, que poderão ser acentuadas pela pandemia da Covid-19, a que se torna necessário e urgente dar resposta.

A definição deste objetivo estratégico resulta do reconhecimento do Município de Mafra em estruturar um conjunto de medidas, centradas no investimento público na habitação, que permitam mitigar as carências habitacionais e preparar o território para possíveis alterações da conjuntura económica que acentuem os problemas existentes e produzam um aumento dos pedidos de habitação.

Neste contexto, o Município de Mafra define como **Objetivo Estratégico – Apoiar as famílias mais vulneráveis no acesso a uma habitação condigna**, Este objetivo materializa-se através de três Objetivos Operacionais

direcionados a três grandes domínios de intervenção.

O **Objetivo Operacional 1.1 – Reabilitar a habitação municipal** – dirige-se à correção de problemas relacionados com o estado de conservação do edificado propriedade do Município, cujas ações se encontram programadas no PAICD e que serão conjugadas com medidas de natureza social, garantindo, dessa forma, as condições adequadas de habitabilidade. Prevê-se também a intervenção em dois edifícios sítos na Rua Júlio Conceição Ivo (lotes 5 e 7) ao abrigo do 1.º Direito. Este objetivo prevê ainda intervenções de reabilitação dos fogos de habitação social propriedade da Santa Casa da Misericórdia da Ericeira.

O **Objetivo Operacional 1.2 – Aumentar o stock de habitação pública** – dirige-se à promoção de habitação por via de investimento público, privilegiando a aquisição de imóveis com necessidades de reabilitação, bem como a promoção direta por via de aquisição de terrenos e construção de empreendimentos ou fracções habitacionais.

Com este objetivo, o Município de Mafra cumpre um duplo desígnio: aumentar a oferta de habitação pública direcionada a famílias com graves carências habitacionais (agregados familiares com enquadramento no 1.º Direito) e apostar na reabilitação do tecido edificado degradado, esperando-se que esta aposta tenha um efeito positivo na mobilização de investimento para a reabilitação do edificado privado.

O **Objetivo Operacional 1.3 – Reforçar o apoio ao arrendamento** – pretende promover uma maior adequação do Programa Arrendar às necessidades das famílias que procuram apoio.

A evolução dos valores medianos das rendas, a crescer desde 2017, tem sérias consequências sobre os orçamentos das famílias, aumentando as taxas de esforço para níveis que impedem o acesso à habitação no mercado de arrendamento.

Com a reformulação do Programa Arrendar, o Município de Mafra pretende aumentar o número de agregados familiares apoiados durante o horizonte temporal da ELH.

Objetivo Estratégico 2

Reforçar a aposta na requalificação do eixo urbano central de Mafra

Objetivo Operacional 2.1

Reabilitar o tecido edificado público e qualificar o espaço público

Objetivo Operacional 2.2

Estimular a reabilitação do edificado por parte dos atores privados

A definição deste objetivo estratégico parte do reconhecimento dos desafios que se colocam ao concelho de Mafra no quadro mais alargado da sua integração na AML e das consequências produzidas no mercado de habitação, quer na lógica de aquisição, quer no contexto do arrendamento.

As dinâmicas recentes mostram a acentuação de um fenómeno que poderá ter impactos significativos no concelho de Mafra: a deterioração da função residencial de Lisboa, traduzida na redução da população residente, causa e consequência do investimento estrangeiro na aquisição de habitação (famílias ou indivíduos que tendencialmente configuram residentes ocasionais) e do crescimento do alojamento local, com efeitos na diminuição de habitação disponível no mercado de arrendamento.

Este fenómeno acentuou as pressões sobre os concelhos da AML com maior proximidade à capital, induzindo o aumento da procura por habitação e o consequente aumento dos valores de aquisição e de arrendamento, como o diagnóstico corrobora. Ao longo dos dois últimos anos tem-se verificado um alastramento destas pressões aos concelhos mais periféricos, incluindo Mafra.

É com base neste cenário, e em articulação com a estratégia desenhada para o concelho de Mafra no âmbito do PEDU, que se define como **Objetivo Estratégico** – Reforçar a aposta na qualificação do eixo urbano central de Mafra.

Este objetivo estratégico pressupõe o envolvimento do Município de Mafra, enquanto ator instrumental na promoção do investimento público e aos seus efeitos de arrastamento sobre o investimento privado, bem como à mobilização dos atores privados para a dinamização do tecido económico local e do mercado de arrendamento. Definem-se, assim, dois objetivos operacionais que sustentam os domínios de intervenção e os atores responsáveis pela sua materialização.

O **Objetivo Operacional 2.1** – Reabilitar o tecido edificado público e qualificar o espaço público – prevê a mobilização dos instrumentos e programas da Nova Geração de Políticas de Habitação (para além do 1.º Direito e PAICD), integrando os investimentos programados pelo Município de Mafra, em particular no PARU e nas Operações de Reabilitação Urbana, que visam a correção dos problemas e o reforço da atratividade do eixo urbano central em múltiplas dimensões: económica, residencial, turística e social.

O **Objetivo Operacional 2.2** – Estimular a reabilitação do edificado por parte dos atores privados – concentra-se na operacionalização dos vários instrumentos dirigidos à reabilitação urbana (Programa Mafra Requalifica, em articulação com outros instrumentos e programas da NGPH). Pretende-se, desta forma, contribuir para a diminuição das dissonâncias urbanísticas, para a dinamização do tecido económico e para o aumento de habitações no mercado de arrendamento.

Objetivo Estratégico 3

Consolidar um modelo de governação integrada

Objetivo Operacional 3.1

Capacitar o município para a implementação da NGPH

A multiplicidade de instrumentos e programas que integram a NGPH coloca novos desafios ao Município de Mafra no que diz respeito a sua mobilização e operacionalização.

Partindo do reconhecimento destes desafios, o Município de Mafra assume como **Objetivo Estratégico - Consolidar um modelo de governação integrada**. Este objetivo desdobra-se em dois objetivos operacionais dirigidos, não só à estruturação dos processos, procedimentos e mecanismos que permitem mobilizar, de forma eficaz e eficiente, os instrumentos e programas da NGPH, mas também ao apoio e envolvimento dos potenciais beneficiários da NGPH, e em particular do 1.º Direito.

O Objetivo Operacional 3.1 – Capacitar o município para a implementação da NGPH – prevê o desenvolvimento de processos e procedimentos e a articulação entre estruturas técnicas do Município, partindo da base de conhecimento e das estruturas criadas no âmbito do PEDU, designadamente a Equipa Executiva do Plano (EEP), alargando a sua atuação, não só ao 1.º Direito, mas também a outros instrumentos e programas no quadro mais amplo da NGPH (Programa de Arrendamento Acessível (PAA), Porta 65 Jovem – Sistema de apoio financeiro ao arrendamento por jovens, Fundo Nacional de Reabilitação do Edificado, Programa Reabilitar para Arrendar, IFRRU 2020, Programa de Reabilitação Urbana de Bairros Sociais na Vemente da Eficiência Energética, Chave na Mão, Da Habitação ao Habitat, Porta ao Lado

e Programa de Mobilidade habitacional no parque de arrendamento público).

Pretende-se, ainda, que esta capacitação permita reforçar o papel proativo que o Município de Mafra tem vindo a assumir na identificação de situações de carência habitacional e de promoção da regeneração urbana, através da identificação e atualização periódica das carências habitacionais e necessidades de intervenção, bem como o desenvolvimento de um sistema de indicadores de monitorização, acompanhamento e avaliação da implementação da Estratégia Local de Habitação de Mafra, identificando possíveis desvíos face às metas assumidas e adotando as respetivas medidas que permitam a correção desses desvíos.

O Objetivo Operacional 3.2 – Apoiar os beneficiários diretos no acesso ao 1.º Direito – pretende garantir que o Município de Mafra dispõe dos mecanismos de divulgação e acompanhamento de proximidade, que facilitem a instrução de candidaturas ao 1.º Direito por parte dos beneficiários diretos ou por parte das entidades beneficiárias. O Município reconhece que o envolvimento e participação dos vários atores, em particular na identificação de famílias com carências habitacionais graves, que possuem habitação própria e possam aceder ao 1.º Direito, é fundamental para desenhar as soluções habitacionais mais apropriadas para estes agregados.

4

Programa de Ação

4.1 As ações da ELH de Mafra

As ações que se preconizam no Programa de Ação pretendem contribuir para a materialização dos Objetivos Estratégicos e Operacionais nos quais estão integradas e, dessa forma, permitir alcançar o futuro desejado, formulado na Visão.

No âmbito do Objetivo Estratégico 1 – Apoiar as famílias mais vulneráveis no acesso a uma habitação condigna – pretende-se desenvolver as seguintes ações:

Reabilitação de frações ou prédios habitacionais

Reabilitação do Bairro de Mafra integra oito edifícios coletivos, edificados em 1999, constituídos por 64 fogos de tipologia T2, 16 T3 e 4 T4, onde residem 63 agregados familiares em regime de arrendamento apoiado e que vivem em situação de insalubridade e insegurança, encontrando-se um fogo devoluto onde será realojada uma família após a sua reabilitação.

As intervenções visam melhorar as condições de habitabilidade e a eficiência energética, contribuindo dessa forma, quer para a sustentabilidade ambiental, reduzindo o consumo de energia, quer para a poupança na fatura energética destas famílias carenciadas.

- A intervenção prevê:
- Diversos trabalhos de reabilitação, nomeadamente, substituição de nomeadamente, substituição de

armários das cozinhas, anular infiltrações, reparar caixilhos e a cobertura, substituir portas e pavimentos, substituir algumas banheiras por bases de duche, substituir alguns equipamentos de casas de banho (loijas e torneiras), reparar estendais e pinturas;

- Isolamento térmico nas coberturas.
- Aplicação isolamento térmico nas fachadas.
- Substituição de caixilharia energeticamente ineficiente por caixilharia com corte térmico e vidros duplos.

Reabilitação do Bairro da Malveira

Integra quatro edifícios coletivos, edificados em 2003, constituídos por 14 fogos de tipologia T2, 14 T3 e 4 T4, onde residem 31 agregados familiares em regime de arrendamento apoiado e que vivem em situação de insalubridade e insegurança, encontrando-se um fogo devoluto onde será realojada uma família após a sua reabilitação.

Pretende-se melhorar as condições de habitabilidade e a eficiência energética, contribuindo dessa forma, quer para a sustentabilidade ambiental, reduzindo o consumo de energia, quer para a poupança na fatura energética destas famílias carenciadas.

- A intervenção prevê:
- Isolamento térmico nas coberturas,
 - Aplicação de isolamento térmico nas fachadas;
 - Diversos trabalhos de reabilitação, nomeadamente, substituição de armários das cozinhas, anular

infiltrações, reparar caixilhos, reparar a cobertura, substituir portas e pavimentos, substituir algumas banheiras por bases de duche, substituir alguns equipamentos de casas de banho (loijas e torneiras), reparar estendais e executar pinturas;

- Substituição de caixilharia energeticamente ineficiente por caixilharia com corte térmico e vidros duplos.

Requalificação de seis habitações dispersas, designadamente 2 T1, 2 T2, 1 T3 e 1 T4, que acolhem cinco agregados familiares, em regime de arrendamento apoiado que vivem em situação de insalubridade e insegurança. Pretende-se que a reabilitação da habitação na Carvoeira, que possui atualmente dois pisos, e atualmente acolhe uma família, passe a ter dois fogos.

As intervenções preconizadas visam melhorar as condições de habitabilidade e a eficiência energética, contribuindo dessa forma, quer para a sustentabilidade ambiental, reduzindo o consumo de energia, quer para a poupança na fatura energética destas famílias carenciadas.

- A intervenção prevê:
- Reabilitação geral do interior, incluindo infraestruturas de água e eletricidade, revestimentos, portas, móveis de cozinha, reparação da cobertura, aplicação de estores e pinturas;
 - Isolamento térmico nas coberturas;
 - Isolamento térmico nas fachadas;
 - Substituição de caixilharia energeticamente ineficiente por

caixilharia com corte térmico e vidros duplos.

Construção de prédios ou empreendimentos habitacionais

Prevê-se a demolição dos edifícios sítos na Rua Júlio Conceição Ivo, lotes 5 e 7, que integram o Bairro Social de Mafra e a construção de dois novos edifícios. A intervenção proposta irá permitir alargar a oferta de 8 fogos de tipologia T2 para 17 fogos (6 T1, 10 T2 e 1 T3), num quadro em que se irá garantir o realojamento das seis famílias que atualmente residem nestes prédios. Importa referir que se encontram dois fogos devolutos que, após a intervenção, permitirão acolher duas famílias que vivem em condições indignas. A intervenção permitirá, assim, alargar o stock para um total de 17 fogos disponíveis, após a intervenção, para o realojamento das famílias que realizaram pedidos de habitação.

Estas ações contribuem para a materialização do Objetivo Operacional 1.1 – Reabilitar a habitação municipal.

Importa, ainda, referir a intenção de investimento manifestada pela Santa Casa da Misericórdia da Ericeira, nomeadamente no que se refere à reabilitação de habitações dispersas no Bairro António Bento Franco, com potencial financiamento no âmbito do Programa de Apoio ao Acesso à Habitação – 1.º Direito.

1. De acordo com o conceito de condições indignas definido no artigo 5.º do Decreto-Lei n.º 37/2018, de 4 de junho, designadamente, precariedade, insalubridade e insegurança, sobretensão e indetentação.

Aquisição e reabilitação de frações ou prédios para destinar a habitação

O Município de Mafra pretende, com esta ação, **adquirir e reabilitar 50 fogos** (15 T1, 25 T2 e 10 T3), que permitirão acolher 50 agregados familiares que vivem em condições indignas⁷. A aquisição e reabilitação de frações dispersas enquadra-se na estratégia municipal de provisão pública de habitação, que contribuirá, em conjunto com as ações anteriores, para aumentar o stock de habitação municipal.

Aquisição de terrenos e construção de prédios ou empreendimentos habitacionais

A pretensão do Município prende-se com a aquisição de terrenos para construção de blocos de apartamentos e edificações unifamiliares dispersas pelo Concelho, num total de 221 fogos (38 T1, 147 T2 e 36 T3) de modo a garantir uma resposta habitacional às famílias que realizaram pedidos de habitação e que vivem em condições indignas, identificadas no diagnóstico das carências habitacionais.

O conjunto destes 221 fogos contemplam 20 951 m² de área bruta de habitação e 7 735 m² de área bruta da parte acessória.

Estas ações contribuem para a materialização do Objetivo Operacional 1.2 – Aumentar o stock de habitação pública.

Adequação do Programa Arrendar às dinâmicas do mercado de arrendamento

Com esta ação, o Município de Mafra pretende dotar o normativo de maior justiça, adequação e temporalidade/atualidade, face aos valores de renda praticados no território, remetendo os limites máximos das rendas consideradas para os que são anualmente publicados em Portaria pelo Governo.

As alterações promovidas ao Regulamento, e já publicadas (Regulamento 966/2019, de 18 de dezembro de 2019), consubstanciam-se na:

1. Alteração da definição do limite de valor de renda por tipologia – Artigo 3.º, n.º 6 –, que passa a ter como referência a legislação nacional, nomeadamente o Decreto-Lei 68/2019, de 22 de maio, e Portaria anualmente publicada para fixar os valores (Portaria n.º 176/2019, de 6 de junho, para o ano de 2019);

2. Alteração da adequação da tipologia dos fogos arrendados – Artigo 4.º, alínea h) –, com consequente atualização do valor máximo de renda por tipologia.

Com as alterações propostas, e sem prejuízo de outros ajustes que se mostrem necessários no futuro, o Município de Mafra pretende apoiar através do Programa Arrendar, durante o período de vigência da ELH (2020 – 2025), 750 famílias, o que corresponde a uma média anual de 125 agregados.

O financiamento do Programa Arrendar será assegurado, durante o período referido, pelo orçamento municipal

Esta ação contribui para a materialização do Objetivo Operacional 1.3.

O Objetivo Estratégico 2 – Reforçar a aposta na requalificação do eixo central de Mafra, prevê as seguintes ações:

Reabilitação do edifício dos antigos serviços municipalizados de água de Mafra

O projeto de reabilitação do edifício dos antigos serviços municipalizados de água de Mafra, localizado entre a Avenida 1.º de Maio e a Rua Serpa Pinto em Mafra, assume-se como uma resposta às necessidades dos empreendedores, tendo sido concebido num contexto de crise económica.

Numa lógica multifuncional são articulados espaços físicos de localização e acolhimento (este edifício, a Junta de Freguesia de Mafra, o "Mafra Business Factory" de Mafra) com serviços municipais (projeto de apoio social da câmara designado Ajudar), tendo como objetivo induzir o surgimento de novas atividades socioeconómicas.

Reabilitação do complexo da Quinta da Raposa

A reabilitação do conjunto edificado e do espaço público envolvente da Quinta da Raposa, localizada no Largo Coronel Brito Górgão, em Mafra, permitiu acolher o Conservatório de Música, assim como um auditório multiusos.

Esta intervenção contribui para dotar o centro histórico de Mafra de um espaço que acolha a formação e educação específica no domínio das artes musicais, reforçando um eixo dinamizador da economia local.

Este projeto enquadra-se num contexto mais abrangente de projeção do

património cultural do território, dirigida aos residentes, na lógica de melhoria da atratividade residencial, mas também a visitantes, no quadro da valorização turística do concelho à escala internacional.

Estas ações integram o PARU de Mafra e contribuem para a materialização do Objetivo Operacional 2.1.

Para além das ações descritas, importa referir as intervenções, já executadas, no âmbito do Instrumento Financeiro para a Reabilitação e Revitalização Urbanas (IFRRU) 2020, designadamente a Reabilitação do Antigo Edifício das Finanças, a Reabilitação no Largo da Feira e Casa das Canas, promovidas pelo Município de Mafra, e a Remodelação e Ampliação do Edifício do Lar e Centro de Dia do Sobreiro, promovido pelo Centro Social e Paroquial de Mafra.

Programa Mafra Requalifica – investimento público

Compreende o conjunto de intervenções de reabilitação do edificado público e qualificação do espaço público que integram as Operações de Regeneração Urbana (ORU), e que surgem na prossecução das Áreas de Reabilitação Urbana (ARU) de Mafra e Ericeira, estendendo-se até 2031.

Integra, ainda, os investimentos no quadro das ORU para as Áreas de Reabilitação Urbana da Malveira/Venda do Pinheiro e do Sobreiro/Achada/Caeiros.

⁷ De acordo com o conceito de condições indignas definido no artigo 5.º do Decreto-Lei n.º 37/2016, de 4 de junho, designadamente precariedade, insalubridade e insegurança, sobrelotação e inadequação

ORU de Mafra – Projetos estruturantes:

Lar residencial – Centro de Formação Social; Unidade de Saúde de Mafra; Museu Raúl de Almeida; Parque Intermodal – Alto da Vela, Espaço Público do Bairro Azul; Espaço Público Envolvente à Vila Velha, Espaço Envolvente à Vila Velha, Parque de Estacionamento da Rua Serpa Pinto; Parque de Estacionamento da Escola Hélia Correia, Associação para a Educação e Reabilitação de Crianças Inadaptadas.

ORU de Mafra - Outros projetos de

requalificação: Edifício de Apoio ao Jardim do Cerco “Casa de Chá”; Espaço Multusos; Estacionamento de Apoio ao Parque Desportivo; Atual Centro de Saúde de Mafra e Zona Envolvente; Antigo Edifício das Finanças; Espaço Público da “Travessa do Poço do Rei”; Frente Norte do Terreiro D. João V; Envolvente ao Largo da Rua Moreira, Jardim da Alameda; Ocupação do Espaço Público – Praça da República, Jardim da Casa de Cultura D. Pedro V, Mercado Municipal; e Plataforma Colaborativa com os Particulares dos Imóveis Privados.

As operações integradas na ORU de Mafra têm associado um investimento (estimado e não vinculativo) superior a 30 milhões de euros (incluindo um montante superior a 13 milhões de euros, estimado e não vinculativo, de investimento privado).

ORU de Ericeira - Projetos estruturantes

(Reabilitação do Edifício): Reabilitação da Escola Básica da Ericeira – Ericeira Business Factory; Reabilitação do Posto de Turismo; Reabilitação da Junta de Freguesia da Ericeira; Reabilitação do Forte da Guarda Fiscal da Ericeira; e Reabilitação do Salão Paroquial.

ORU de Ericeira - Projetos estruturantes

(Requalificação do Espaço Público):

Bairro dos Pescadores, Largo de São Sebastião, Rua da Faliésia do Algodão – reabilitação do passeio público; Largo da Fontainha e Rua do Rio Calvo, Largo de São Pedro, Largo da Parada; Largo do Peourinho e Largo da Misericórdia, Largo dos Condes e Rua Prudêncio Franco Trindade; Jardim da Bela Vista; Praça da República “Jogo da Bola”; Largo das Ribas; Rua Capitão João Lopes – Revitalização da mobilidade pedonal; Largo da fonte do Cabo; Praça dos Navegantes; e Miradouro “Sala das Visitas”.

ORU de Ericeira - Projetos Estruturantes

(Regeneração da Mobilidade): ER 247 – Regeneração do circuito pedonal/ciclovia – Sul/Norte Ericeira; Entroncamento ER247 / Rua Dr. Eduardo Burnay – Mobilidade Viária; Entroncamento ER247 / Rua Eduardo Henriques Pereira – Mobilidade Viária; Entroncamento ER247 / Rua do Anvredo – Mobilidade Viária, Entroncamento ER247 / Rua Prudêncio Franco Trindade – Mobilidade Viária; Entroncamento ER247 / Rua dos Bombeiros Voluntários da Ericeira – Mobilidade Viária; Entroncamento ER247 / Rua Largo de São João Pedro – Mobilidade Viária; e Entroncamento ER247 / Rua Largo de São Sebastião – Mobilidade Viária.

As operações integradas na ORU da Ericeira têm associado um investimento (estimado e não vinculativo) superior a 28 milhões de euros.

Estas operações contribuem, também, para a materialização do Objetivo Operacional 2.1

Programa Mafra Requalifica – investimento privado

Diz respeito ao conjunto de intervenções

de reabilitação do edificado, promovidas pelos atores privados que possam ser induzidas pela operacionalização do Programa Mafra Requalifica.

Tem subjacente os mecanismos de divulgação do Programa, designadamente a página de *internet* no sítio do Município, bem como um conjunto de ferramentas de apoio (por exemplo, o portal geográfico GeoMafra – SIG Municipal) e a sua articulação com os instrumentos e programas de financiamento no âmbito da Nova Geração de Políticas de Habitação, (IFRRU 2020, Reabilitar para Arrendar, Casa Eficiente 2020, Programa de Arrendamento Acessível, entre outros).

Importa referir que durante o processo de elaboração da ORU de Mafra, no âmbito da operação ORU MFR PRJ.25 – Plataforma Colaborativa com os Particulares dos Imóveis Privados –, foram identificados 948 imóveis com necessidades de intervenção e estimado um valor de investimento superior a 13 milhões de euros. Pretende-se que o Programa Mafra Requalifica possa mobilizar os atores privados para a reabilitação destes imóveis, num cenário que se pretende alargar, não só às ARU delimitadas para o eixo urbano central de Mafra, mas a todo o território concelhio.

As intervenções a desenvolver nesta operação contribuem para a materialização do Objetivo Operacional 2.2

O Objetivo Estratégico 3 – Consolidar um modelo de governação integrada – contempla as seguintes ações:

Alargamento da atuação da Equipa Executiva do Plano (EEP).

A criação da Equipa Executiva do Plano, como estrutura de gestão/organização do PEDU de Mafra, assumiu como objetivo *assegurar a exequibilidade do Plano em termos de eficácia e eficiência*. A EEP concentra os poderes e as competências necessárias à execução do Plano, diminuindo a necessidade de processos burocráticos e de decisão superior ao mínimo indispensável e assegurando a rapidez e a multidisciplinariedade de apoio à decisão que virá a ser necessária para a execução do PEDU.

A EEP assume-se como a estrutura privilegiada para consolidar um modelo de governação integrada da ELH de Mafra, na medida em que permite evitar a criação de novas estruturas, procedimentos ou processos que poderiam adicionar novos graus de complexidade e, dessa forma, condicionar a execução da estratégia.

A EEP apresenta uma hierarquia, responsabilidades e atribuições claramente definidas que importa aproveitar no contexto da Estratégia Local de Habitação de Mafra. Assim, propõe-se que a EEP mantenha o seu figurino atual, alargando a sua área de atuação e período de vigência (2020 – 2026), de modo a acomodar, no quadro das suas responsabilidades e atribuições, os novos instrumentos e programas da NGPH, mobilizados ou que possam vir a ser mobilizados no futuro pela ELH.

O Presidente da Câmara Municipal de Mafra manter-se-á como a autoridade que assume a administração da ELH e que é simultaneamente o decisor no topo da hierarquia da EEP.

Sob tutela direta do Presidente da Câmara Municipal de Mafra, ou Vice-Presidente que o substitui nas suas funções e impedimentos, fica o coordenador executivo do PEDU, que passará a assumir a coordenação executiva da ELH; o diretor municipal que chefia o DUOMA – Departamento de Urbanismo, Obras Municipais e Ambiente, que manterá as competências atribuídas com a criação da EEP, alargando as suas competências de coordenação entre o Município e os parceiros da ELH, sendo que alguns deles já integram a parceria do PEDU, bem como a coordenação das ações previstas na ELH, não incluídas no PEDU.

O DUOMA assegurará diretamente a superintendência das operações realizadas para executar as componentes da Regeneração Urbana e da Mobilidade Sustentável previstas no PEDU. Sob a coordenação executiva do DUOMA, a DASAI - Divisão de Ação Social e Apoio Institucional, superintende a execução das ações previstas no Objetivo Estratégico 1 – Apoiar as famílias mais vulneráveis no acesso a uma habitação condigna – da ELH de Mafra.

O funcionamento da execução da ELH de Mafra, no seu período de vigência, assentará, à semelhança do que foi preconizado para o PEDU, numa estrutura informática de intranet onde serão registados os episódios relacionados com a execução e que permitirá à equipa de suporte manter-se a par do andamento dos trabalhos e consultar rapidamente qualquer documento, orçamento, contrato ou projeto que se afigure necessário.

Desenvolvimento de um sistema de indicadores de monitorização e avaliação da ELH.

Prende-se, com esta ação, construir um sistema de indicadores que permitam a monitorização e avaliação da implementação da ELH de Mafra. Partir-se-á da base de conhecimento

desenvolvida no âmbito do PEDU, constituída por indicadores e metas específicas, promovendo-se o desenvolvimento de novos indicadores e metas que permitam monitorizar e avaliar o contributo das ações previstas nos objetivos estratégicos 1 e 3 para a execução da ELH.

Aproveitando os procedimentos, processos e estruturas desenvolvidas no âmbito do PEDU, nomeadamente a Comissão de Monitorização e Avaliação do PEDU (CMA), que integra o coordenador do Gabinete de Auditoria Interna (SAI) e o chefe de divisão da DASAI – Divisão de Ação Social e Apoio Institucional, pretende-se alargar o escopo da monitorização às metas e indicadores da ELH de Mafra. Da mesma forma, pretende-se alargar a abrangência dos trabalhos realizados pela CMA, de modo a que permitam avaliar, com periodicidade regular, a implementação da ELH, através da elaboração de relatórios anuais

Divulgação dos instrumentos e programas da NGPH aos potenciais beneficiários.

Esta ação visa divulgar os programas e instrumentos da NGPH a potenciais beneficiários. Para o efeito, prevê-se a inclusão no site do Município de Mafra de informação, na página do Programa Mafra Requalifica, sobre os novos instrumentos e programas, em particular o Programa Reabilitar para Arrendar, o Programa de Arrendamento Acessível e o Programa Casa Eficiente 2020, disponibilizando, também, os links que permitam o acesso direto a informação no portal da habitação.

Paralelamente, prevêem-se ações de capacitação do Gabinete de Apoio à Regeneração de Urbana, no quadros dos programas referidos anteriormente, para que possa providenciar uma resposta adequada aos utilizadores da linha de

apoio disponibilizada pelo município.

Prevê-se, ainda, a realização de sessões de divulgação da NGPH orientadas para públicos específicos, designadamente proprietários com edificado que apresente necessidades de intervenção, interessados em colocar habitações no mercado de arrendamento ou empresas do setor imobiliário.

Estas ações contribuem para a operacionalização do Objetivo Operacional 3.1.

Desenvolvimento de mecanismos de apoio à instrução de candidaturas ao 1.º Direito por parte dos beneficiários diretos e outras entidades beneficiárias.

Com esta ação, o Município de Mafra pretende facilitar o acesso ao 1.º Direito por parte dos beneficiários diretos (identificados no diagnóstico e outros que possam surgir no horizonte temporal da ELH) e entidades beneficiárias, nomeadamente a Santa Casa da Misericórdia da Ericeira.

Esta ação pressupõe uma articulação entre a DASAI, que assume a monitorização e identificação de potenciais beneficiários diretos durante a vigência da ELH, analisando as condições de elegibilidade a priori, e mobilizando os beneficiários para a instrução das suas candidaturas, e o DUOMA, no que diz respeito ao apoio técnico na recolha e desenvolvimento dos documentos necessários, em particular os licenciamentos, projetos de execução, entre outros.

Esta ação contribui para a materialização do Objetivo Operacional 3.2.

Programação física das soluções a candidatar ao 1.º Direito

Origem	Condição habitacional indigna*	Solução	Prioridade	N.º de fogos	Tipologia				Programação					
					T1	T2	T3	T4	2022	2023	2024	2025	2026	
Bairro de Mafra	Insalubridade e insegurança	Reabilitação de frações ou prédios habitacionais	2	64		44	16	4			24	40		
Bairro da Malveira	Insalubridade e Insegurança	Reabilitação de frações ou prédios habitacionais	1	32		14	14	4		10	22			
Habitacões dispersos	Insalubridade e insegurança	Reabilitação de frações ou prédios habitacionais	1	6	2	2	1	1		3	2	1		
Rua Júlio Condição Ivo (n.ºs 5 e 7)	Insalubridade e insegurança	Construção de prédios ou empreendimentos habitacionais	2	17	6	10	1				17			
	Insalubridade e insegurança	Aquisição de terrenos e Construção de prédios ou empreendimentos habitacionais	3	66	30	36					20	30	16	
	Precariedade	Aquisição de terrenos e Construção de prédios ou empreendimentos habitacionais	3	92	8	66	18				15	23	54	
	Precariedade (vítimas de violência doméstica)	Aquisição de terrenos e Construção de prédios ou empreendimentos habitacionais	3	19		10	9				10	9		
	Precariedade (sem abrigo)	Aquisição de terrenos e Construção de prédios ou empreendimentos habitacionais	3	44		21	23				5	12	27	
		Aquisição e reabilitação de frações ou prédios para destinar a habitação	2	12	6	6				2	10			
	Inadequação	Aquisição e reabilitação de frações ou prédios para destinar a habitação	3	19	9	10					9	10		
	Sobrelocação	Aquisição e reabilitação de frações ou prédios para destinar a habitação	2	19		9	10				6	8	5	
Total (soluções a promover pelo Município de Mafra)					390	61	228	92	9	15	75	106	92	102
Beneficiários diretos	Insalubridade e insegurança	Reabilitação de habitação própria e permanente	2	50						25	25			
Santa Casa da Misericórdia da Ericeira	Insalubridade e segurança	Reabilitação de frações ou prédios habitacionais	2	12							12			

* De acordo com o previsto nas condições indignas descritas no artigo 5.º do Decreto-Lei n.º 372/2007, de 4 de junho, designadamente para a insalubridade, insalubridade e insegurança, sob a rubrica "habitação indigna".

Programação financeira das soluções a candidatar ao 1.º Direito

Origem	Solução	N.º de fogos	Programação					
			2022	2023	2024	2025	2026	
Bairro de Mafra	Reabilitação de frações ou prédios habitacionais	64		600 000,00 €	819 000,00 €			
Bairro da Malveira	Reabilitação de frações ou prédios habitacionais	32	325 000,00 €	671 000,00 €				
Habitacões dispersas	Reabilitação de frações ou prédios habitacionais	6	200 000,00 €	210 000,00 €	121 400,00 €			
Rua Julio Condeição Ivo (n.ºs 5 e 7)	Construção de prédios ou empreendimentos habitacionais	17	696 000,00 €	1 624 000,00 €				
Prediós de habitação	Aquisição de terrenos e Construção de prédios ou empreendimentos habitacionais	66	341 000,00 €	3 154 558,00 €	2 662 246,40 €	2 913 842,80 €	1 505 160,80 €	
	Aquisição de terrenos e Construção de prédios ou empreendimentos habitacionais	92	572 474,18 €	4 501 075,09 €	3 786 709,83 €	4 212 044,74 €	2 146 228,82 €	
	Aquisição de terrenos e Construção de prédios ou empreendimentos habitacionais	19	146 737,09 €	960 036,54 €	804 254,12 €	913 995,77 €	457 356,80 €	
	Aquisição de terrenos e Construção de prédios ou empreendimentos habitacionais	44	464 788,73 €	2 356 802,37 €	1 959 874,65 €	2 310 021,69 €	1 121 081,58 €	
	Aquisição e reabilitação de frações ou prédios para destinar a habitação	12	76 800,00 €	386 160,00 €	579 600,00 €	695 040,00 €	193 440,00 €	
	Aquisição e reabilitação de frações ou prédios para destinar a habitação	19	121 600,00 €	611 420,00 €	917 700,00 €	1 100 480,00 €	306 280,00 €	
	Aquisição e reabilitação de frações ou prédios para destinar a habitação	19	121 600,00 €	611 420,00 €	917 700,00 €	1 100 480,00 €	306 280,00 €	
	Total (soluções a promover pelo Município de Mafra)		390	3 066 000,00 €	15 686 472,00 €	12 568 485,00 €	13 245 905,00 €	6 035 838,00 €
				Investimento total previsto				50 602 700,00 €
	Beneficiários diretos	Reabilitação de habitação própria e permanente	50	2 000 000,00 €				2 000 000,00 €
Santa Casa da Misericórdia da Ezeiza	Reabilitação de frações ou prédios habitacionais	12	712 500,00 €				712 500,00 €	

5

**Articulação
com os
instrumentos**

5.1 Alinhamento com os objetivos da NGPH

O processo de alteração da Estratégia Local de Habitação de Mafra manteve um forte alinhamento com os objetivos vertidos na Nova Geração de Políticas de Habitação.

O **Objetivo Estratégico 1 da ELH**, os correspondentes objetivos operacionais e as ações que os materializam, contribuem para a prossecução de todos os objetivos da NGPH, procurando garantir uma resposta para famílias com carências habitacionais graves, ou que não têm uma resposta por via do mercado, assumindo a reabilitação como principal forma de intervenção, tendo como fim último a promoção da coesão social, bem como pela via da promoção direta.

O **Objetivo Estratégico 2 da ELH** contribui para a prossecução dos objetivos 3 e 4 da NGPH, na medida em que procura estimular a reabilitação do tecido edificado privado, alavancado pelo investimento público programado, contribuindo, dessa forma, para melhorar a coesão territorial.

O **Objetivo Estratégico 3 da ELH**, que se constitui como suporte dos restantes objetivos, pela sua abrangência transversal, contribui para a concretização de todos os objetivos da NGPH.

ELH de Mafra

Objetivo Estratégico 1
Apoiar as famílias mais vulneráveis no acesso a uma habitação condigna

Objetivo Operacional 1.1
Reabilitar a habitação municipal

Objetivo Operacional 1.2
Aumentar o stock de habitação pública

Objetivo Operacional 1.3
Reforçar o apoio ao arrendamento

Objetivo Estratégico 2
Reforçar a aposta na requalificação do eixo urbano central de Mafra

Objetivo Operacional 2.1
Reabilitar o tecido edificado público e qualificar o espaço público

Objetivo Operacional 2.2
Estimular a reabilitação do edificado por parte dos atores privados

Objetivo Estratégico 3
Consolidar um modelo de governação integrada

Objetivo Operacional 3.1
Capacitar o município para a implementação da NGPH

Objetivo Operacional 3.2
Apoiar os beneficiários diretos no acesso ao 1.º Direito

Objetivo 1
Dar resposta às famílias que vivem em situação de grave carência habitacional

Objetivo 2
Garantir o acesso à habitação a todos os que não têm resposta por via do mercado

Objetivo 3
Criar condições para que a reabilitação seja a principal forma de intervenção ao nível do edificado e do desenvolvimento urbano

Objetivo 4
Promover a inclusão social e territorial e as oportunidades de escolha habitacionais

5.2 Alinhamento com os princípios do 1.º Direito

A alteração Estratégia Local de Habitação de Mafra, não obstante a sua abrangência estratégica que vai para além do 1.º Direito, garante um alinhamento com os princípios do 1.º Direito – Programa de Apoio ao Acesso à Habitação, vertidos no Decreto-Lei n.º 37/2018, de 4 de maio.

O alinhamento da Estratégia Local de Habitação de Mafra com os princípios do 1.º Direito é garantido, no essencial, pelo **Objetivo Estratégico 1 - Apoiar as famílias mais vulneráveis no acesso a uma habitação condigna** – que integra o referencial estratégico de intervenção para as ações a financiar no âmbito deste programa, bem como ações que, não sendo financiadas pelo 1.º Direito, estão alinhadas com os seus princípios.

Identifica-se, ainda, um alinhamento do **Objetivo Estratégico 3 - Consolidar um modelo de governação integrada** – com os princípios do 1.º Direito, em particular no que diz respeito à cooperação e envolvimento dos atores locais na definição e promoção das soluções habitacionais, bem como no desenvolvimento de outras medidas de natureza que complementem os apoios no acesso à habitação.

O esquema ao lado explicita o alinhamento da ELH de Mafra com os princípios do 1.º Direito.

PESSOAS

Princípio da acessibilidade habitacional

Garantido pelas ações aplicadas individualmente a promover no âmbito do Objetivo Estratégico 1.

Princípio da integração social

Garantido pelas ações aplicadas individualmente visando favorecer a ocupação de casas habitacionais existentes.

Princípio da participação

Garantido pelo envolvimento de entidades do terceiro setor e da comunidade local na definição das soluções habitacionais.

Princípio da estabilidade

Garantido pela atribuição de apoios ao 1.º Direito de Mafra e as associações locais no âmbito da intervenção habitacional e da promoção da comunidade.

Princípio das acessibilidades

Garantido pelas ações aplicadas individualmente ao edifício que incluem medidas de melhoria da acessibilidade.

Princípio da sustentabilidade ambiental

Garantido pela aplicação de medidas ambientais nas intervenções sobre os edifícios habitacionais a promover.

PLANEAMENTO E HABITAÇÃO

Princípio do planeamento estratégico local

Garantido pelo processo de construção da ELH que procurou um alinhamento com os instrumentos de planeamento à escala local, nomeadamente o PEDU e o PDM de Mafra.

Princípio da reabilitação do edificado

Garantido pela importância concedida às ações de reabilitação do edificado, como principal forma de intervenção, previstas nos objetivos estratégicos 1 e 2.

Princípio do incentivo ao arrendamento

Garantido pelas soluções habitacionais que preconizam um modelo de renda apoiada, bem como pelo reforço do Programa Arrendar.

Princípio da perequação

Garantido pelas pela justa distribuição de benefícios e encargos decorrentes das intervenções urbanísticas a promover.

Princípio da equidade

Garantido pela justa repartição do esforço operacional e financeiro exigido aos diferentes atores (públicos e privados).


Princípio da cooperação

Garantido pelas soluções habitacionais a apoiar que prevêm um envolvimento das entidades do setor social no sentido de maximizar a sua eficácia, coerência e estabilidade.


Estratégia Local de Habitação de Mafra



Estratégia Local de Habitação de Mafra



Mafra



CONDIÇÕES DETERMINANTES PARA A ALTERAÇÃO DA ELH

- 1 Aumento significativo dos pedidos de habitação por parte de famílias que vivem em condições indignas, reflexo da deterioração da conjuntura económica induzida pela pandemia da Covid-19, que já tinha sido perspétivada na primeira versão da ELH, mas cujos impactos eram, à data da elaboração, difíceis de perspetivar na sua real dimensão
 - 2 Prevalência das dificuldades de acesso à habitação em toda a AML com crescimento sistemático do valor das rendas, que colocam em causa o acesso à habitação das famílias mais vulneráveis, bem como das famílias com rendimentos intermédios.
 - 3 Alteração nos instrumentos de financiamento, designadamente a possibilidade de candidaturas de operações previstas na ELH à componente C2 – Habitação do PRR com possibilidade de financiamento a 100% das despesas elegíveis, deixando o Programa 1.º Direito de se constituir como a única fonte de financiamento das intervenções dirigidas ao realojamento de famílias que cumprem com os requisitos de acesso ao 1.º Direito.
- Estas condições determinaram uma profunda alteração das carências habitacionais e a necessária reavaliação do Plano de Ação da ELH.
- Assim, a alteração da ELH contempla um aumento da oferta de habitação social (de 67 fogos para 280), bem como a reabilitação das habitações municipais (Mafra, Malveira e habitações dispersas).
- O investimento municipal estimado ascende a 50,6 M€, perspetivando-se o seu financiamento nas condições do aviso de concurso N.º 01/CO2-101/2021 do PRR.

QUADRO GLOBAL DAS CARÊNCIAS HABITACIONAIS

1.ª VERSÃO DA ELH - dezembro de 2020

CARÊNCIAS HABITACIONAIS



97

famílias elegíveis para apoio

67

pedidos de habitação por parte de famílias elegíveis para apoio

10

famílias com habitação própria e permanente que são elegíveis para apoio (Beneficiários Diretos)

12

famílias elegíveis para apoio que vivem em habitações da SCM da Ericeira

QUADRO GLOBAL DAS CARÊNCIAS HABITACIONAIS ATUALIZADO

REFORMULAÇÃO DA ELH – abril de 2022

CARÊNCIAS HABITACIONAIS



450

famílias elegíveis para apoio

105

famílias elegíveis para apoio que vivem em habitação municipal

285

pedidos de habitação por parte de famílias elegíveis para apoio

50

famílias com habitação própria e permanente que são elegíveis para apoio (Beneficiários Diretos)

12

famílias elegíveis para apoio que vivem em habitações da SCM da Ericeira

QUADRO GLOBAL DAS CARÊNCIAS HABITACIONAIS

1.ª VERSÃO DA ELH - dezembro de 2020

SOLUÇÕES ATUAIS



114 fogos
de habitação municipal

Necessidade de intervenção na Rua Júlio Conceição Ivo, lotes 5 e 7, visando o aumento da oferta de fogos.

Inexistência de resposta habitacional que permita o realojamento das famílias com pedidos de habitação.

Habitações próprias e permanentes com necessidades de intervenção (insalubridade e insegurança).

Habitações com necessidades de intervenção (insalubridade e insegurança).

QUADRO GLOBAL DAS CARÊNCIAS HABITACIONAIS

ATUALIZADO

REFORMULAÇÃO DA ELH – abril de 2022

SOLUÇÕES ATUAIS



114 fogos de habitação
municipal
109 fogos com necessidade
de intervenção

Habitação municipal com necessidades

de intervenção para colmatar situações

de insalubridade e insegurança em que vivem

os inquilinos que, todavia, se revela insuficiente para dar uma

resposta aos 285 pedidos de habitação.

105 fogos encontram-se atualmente ocupados e 4 fogos estão devolutos.

Habitações próprias e permanentes com necessidades de intervenção (insalubridade e insegurança).

Habitações com necessidades de intervenção (insalubridade e insegurança).

QUADRO GLOBAL DAS CARÊNCIAS HABITACIONAIS E PLANO DE AÇÃO

1.ª VERSÃO DA ELH - dezembro de 2020

PLANO DE AÇÃO



Demolição dos edifícios na Rua Júlio Conceição Ivo, lotes 5 e 7, e a construção de dois edifícios que permitirão alargar a oferta de habitação municipal dos atuais 8 para 17 fogos.

Aquisição e reabilitação de 50 fogos para realojamento de 50 famílias com pedidos de habitação. Restantes 17 a realojar nos 17 fogos a criar na Rua Júlio Conceição Ivo.

Reabilitação de 10 habitações próprias e permanentes com apoios do 1.º Direito.

Reabilitação das habitações dispersas (propriedade da Santa Casa da Misericórdia da Ericeira) ao abrigo do 1.º Direito.

QUADRO GLOBAL DAS CARÊNCIAS HABITACIONAIS ATUALIZADO E PLANO DE AÇÃO

REFORMULAÇÃO DA ELH – abril de 2022

PLANO DE AÇÃO



Reabilitação dos bairros de Mafra e Malveira.
Intervenção nos n.º 5 e 7 da Rua Júlio Conceição Ivo (para criação de 17 fogos).
Reabilitação de 5 habitações dispersas (permitirá criar 6 fogos)


Aquisição e reabilitação de 50 fogos para realojamento de 50 famílias com pedidos de habitação.

Aquisição de terrenos e construção de 221 fogos para garantir resposta habitacional aos pedidos de habitação.

Reabilitação de 50 habitações próprias e permanentes com apoios do 1.º Direito.

Reabilitação das habitações dispersas (propriedade da Santa Casa da Misericórdia da Ericeira) ao abrigo do 1.º Direito.

Estratégia Local de Habitação de Mafra



Mafra





DECLARAÇÃO DE VOTO PONTO ⁶ 7 DA ORDEM DO DIA

Alteração à Estratégia Local de Habitação de Mafra

O Executivo municipal justifica em três vetores a alteração à Estratégia Local da Habitação: atualização de dados de contexto, designadamente por via da informação fornecida pelos Censos; diagnóstico de carências habitacionais e quantificação de famílias em condições indignas; e diminuição da capacidade financeira das famílias no concelho, que em parte atribui à diminuição do emprego. Este argumento é justificado pela subida do desemprego durante a pandemia, com especial enfoque no segundo trimestre de 2020 e no primeiro trimestre de 2021. Contudo, os dados de 2022 dão conta de uma recuperação do emprego:

“A taxa de desemprego estimada para janeiro fixou-se em 6%, sendo a mais baixa registada em janeiro desde 2002, segundo dados publicados pelo Instituto Nacional de Estatística.

O desemprego está abaixo do nível registado antes do início da pandemia: em janeiro de 2020 (6,9%) e em janeiro de 2021 (7%), atingindo o valor mais baixo dos últimos 20 anos no mês de janeiro.”¹

¹ Portugal.gov.pt. <https://www.portugal.gov.pt/pt/gc22/comunicacao/noticia?i=taxa-de-desemprego-em-janeiro-e-a-mais-baixa-dos-ultimos-20-anos>



Se Mafra acompanhar a tendência nacional, esta não é a razão para a perda de rendimentos das famílias. Se Mafra não acompanhar a tendência nacional, o que é que está a ser feito para combater o desemprego a nível local?

Segundo o documento, até 2025 Mafra vai ser um território que investe na habitação pública e no apoio ao arrendamento. Esta porta foi aberta pela Nova Geração de Políticas de Habitação e pelo programa 1º Direito. Esta porta foi aberta pelo governo. A habitação nunca foi uma prioridade orçamental da Câmara, os números de muitos anos de orçamentos falam por si. Por isso congratulamo-nos com esta Estratégia Local de Habitação e por isso votamos favoravelmente.

Em termos de habitação municipal de resposta social, é assumido que o “stock” é “insuficiente”, a que se responde com um plano de ação tanto a nível da Intervenção dos fogos existentes como na criação de novos fogos. No entanto, impõe-se a questão: desde 2013, ano em que este Executivo, grosso modo, tomou posse, até ao dia de hoje, quantos foram os novos fogos de habitação social criados pela Câmara Municipal de Mafra? Em quanto aumentou o parque habitacional para resposta social no concelho em mais de 8 anos?

Importa também destacar um dado de responsabilidade social do Executivo para com as famílias: 105 famílias vivem em condições de insalubridade e insegurança nas casas da Câmara. 105 famílias, 255 pessoas, têm uma resposta social da Câmara que não é digna nem segura à luz dos critérios do programa 1º Direito.

O documento mostra um leque de medidas de apoio ao arrendamento para fazer face ao aumento do valor médio das rendas e na maior dificuldade de acesso à habitação nesta modalidade. Mas esta “política pública de habitação” deixa questões por responder, nomeadamente nas medidas para a classe média e para a classe média-baixa, que fica no limbo entre os rendimentos insuficientes para o



mercado, mas demasiado altos para os critérios sociais. Falar de habitação municipal não é só falar de habitação social. Não é só responder a insalubridade, precariedade, inadequação ou sobrelotação. É falar de casas que as pessoas possam pagar e, se tornar o programa Arrendar mais abrangente é útil e necessário, isto não aumenta o número de casas disponíveis. A Câmara tem de colocar casas no mercado de arrendamento a preços justos para as famílias. Casas dignas que não representem uma sobrecarga do orçamento familiar. Casas a custos controlados, que as pessoas possam pagar. Quantos fogos foram criados no concelho nas modalidades de custos controlados ou arrendamento acessível ao longo destes 3 mandatos?

Esta estratégia da Câmara Municipal de Mafra, que havia sido primeiramente aprovada neste órgão em 2020, está alinhada com os princípios do 1º Direito e podia ir mais longe. Mas não vai.

Pelos eleitos do Partido Socialista de Mafra

Leila Alexandre

28-04-2022



DECLARAÇÃO DE VOTO

À Assembleia Municipal de Mafra

Exmo. Sr. Dr. José Alves Bizarro Duarte

Presidente da mesa da Assembleia Municipal de Mafra

Relativamente ao ponto 6 trazido à ordem do dia da Assembleia Municipal do dia 28 de Abril de 2022, vêm os dois membros eleitos pelo Partido CHEGA declarar que o seu voto é a favor da alteração à estratégia local de habitação em Mafra, desde que as situações que são apontadas como “situação precária” por parte de munícipes que ficaram em dificuldades económicas e estão a necessitar de uma habitação social proporcionada pela Câmara Municipal de Mafra, a mesma seja conferida nas seguintes condições: de que seja estabelecido um prazo para que os munícipes em situação precária encontrem um emprego, e que lhes seja indicado a frequência em cursos profissionais disponibilizados através de centros dos emprego de forma a melhorarem as suas aptidões e daí poderem melhorar a sua situação económica e a habitação social que ocupam temporariamente ficar disponível para a outra situação urgente de carência de habitação que surja no Município e assim se evitar uma lista de espera.

Mafra, 28 de Abril de 2022

As eleitas do CHEGA à Assembleia Municipal de Mafra

Susana Franco

Maria Alexandra Santos

Susana Franco



21

MINUTA

(n.º 3 do artigo 57.º do Anexo I à Lei n.º 75/2013, de 12 de setembro, na sua redação atual)

**DEPARTAMENTO FINANCEIRO
DIVISÃO DE GESTÃO FINANCEIRA
UNIDADE DE ESTUDOS E PLANEAMENTO**

REUNIÃO DE: 2022/04/22
PROC.º _____

ASSUNTO: 2.1. Revisão Orçamental – Alteração Orçamental Modificativa.-----

INFORMAÇÕES/PARECERES: Presente a Informação Interno 2022/5610, elaborada pela dirigente da Unidade de Estudos e Planeamento, sobre a qual recaiu o parecer de concordância da Chefe de Divisão de Gestão Financeira e da Diretora de Departamento Financeiro, ambos do dia 18 de abril de 2022 e despacho do Vereador Hugo Luís, datado de 18 de abril de 2022.-

DELIBERAÇÃO: Analisados os documentos a que se refere a informação supra mencionada, a Câmara Municipal deliberou, nos termos da alínea c) do n.º 1 do artigo 33.º e do n.º 1 do artigo 25.º da Lei n.º 75/2013, de 12 de setembro, submeter à aprovação da Assembleia Municipal, a 2.ª Alteração Modificativa aos Documentos Previsionais de 2022 -Revisão Orçamental, apresentando o Orçamento da Receita "inscrições/reforços" no valor de 5€ (cinco euros); o Orçamento da Despesa apresenta "inscrições/reforços" no valor de 2.703.995,00€ (dois milhões setecentos e três mil novecentos e noventa e cinco euros) e "diminuições/anulações" no valor de 2.703.990,00€ (dois milhões setecentos e três mil novecentos e noventa euros); o Plano Plurianual de Investimentos apresenta "inscrições/reforços" no valor de 402.275,00€ (quatrocentos e dois mil duzentos e setenta e cinco euros) e "diminuições/anulações" no valor de 2.503.990,00€ (dois milhões quinhentos e três mil novecentos e noventa euros); o Plano de Atividades Municipais apresenta "inscrições/reforços" no valor de 745.280,00€ (setecentos e quarenta e cinco mil duzentos e oitenta euros).-----

Esta deliberação foi aprovada por: Unanimidade / Maioria. -----

Votos a favor: 27 VEREADORES PRESENTES E DOM. MESIENTE. -----

Votos contra: -----

Abstenções: 02 VEREADORES DO PS -----

Declarações de voto: -----

ASSINATURAS:

_____	_____	_____
_____		_____
_____		_____





CÂMARA MUNICIPAL DE MAFRA

PARECER

Concordo. Informo para o
assunto que remetido à
reunião do Órgão Executivo

19/04/2022

O Vereador,

Concordo com a proposta formulada
na presente reunião S.
A Considerar a Superior

19/04/2022

A Diretora de Departamento,

Concordo com a presente informação
submetida à consideração Superior.

19/04/2022

A Chefe de Divisão,

DESPACHO

Concordo
A Receber

19/04/2022

O Presidente da Câmara,

(Hélder Sousa Silva)

INFORMAÇÃO Interno/2022/5610

ASSUNTO: 2.ª Alteração Modificativa aos Documentos Previsionais de 2022 -
Revisão Orçamental

- O Sistema de Normalização Contabilística para as Administrações Públicas (SNC-AP), aprovado pelo Decreto-Lei n.º 192/2015, de 11 de setembro, “integra a estrutura concetual da informação financeira pública, as normas de contabilidade pública, e o plano de contas multidimensional, constantes, respetivamente, dos anexos I a III ao presente Decreto-Lei, e que dele fazem parte integrante”;
- A Norma 26 (NCP 26 – Contabilidade e Relato Orçamental) tem como objetivo regular a contabilidade orçamental;
- No âmbito da Norma 26 “as alterações orçamentais constituem um instrumento de gestão orçamental que permite a adequação do orçamento à execução orçamental ocorrendo a despesas inadiáveis, não previsíveis ou insuficientemente dotadas, ou receitas imprevistas. As alterações



CÂMARA MUNICIPAL DE MAFRA

orçamentais podem ser modificativas ou permutativas, assumindo a forma de inscrição ou reforço, anulação ou diminuição ou crédito especial”;

- Se verifica o cumprimento do equilíbrio orçamental, que determina que a receita corrente bruta deve ser pelo menos igual à despesa corrente, acrescida das amortizações médias de empréstimos de médio e longo prazo, conforme quadro infra:

	Unidade: Euro
(1) Receitas Correntes	19 419 515
(2) Despesas Correntes	15 065 947
(3) Amortizações Médias de Empréstimos de Médio e Longo Prazo	1 391 634
(1) - (2) - (3) Saldo	2 961 934

No que diz respeito ao orçamento da receita foi criada a seguinte rubrica:

- Transferências de Capital - FSPC - Fundo de Salvaguarda do Património Cultural.

No que diz respeito ao orçamento da despesa foram criados os seguintes planos:

- PPI.2022.0068 - PRR - Comunidades Desfavorecidas - Operação Integrada Local do Milharado;
- PPI.2022.0069 - PRR - Museu Nacional Música – PNM;
- PPI.2022.0070 - PRR - Palácio Nacional de Mafra;
- PAM.2022.0054 - PRR - Bairros Comerciais Digitais.



CÂMARA MUNICIPAL DE MAFRA

Face ao referido, apresentam-se documentos da Revisão Orçamental para incorporação do saldo de execução orçamental, conforme documentos em anexo, que se consubstanciam em:

- Orçamento da Receita - "inscrições/reforços" no valor 5,00€;
- Orçamento da Despesa - "inscrições/reforços" no valor de 2.703.995,00€ e "diminuições/anulações" no valor de 2.703.990,00€;
- Plano Plurianual de Investimentos - "inscrições/reforços" no valor de 402.275,00€ e "diminuições/anulações" no valor de 2.503.990,00€.
- Plano de Atividades Municipais - "inscrições/reforços" no valor de 745.280,00€.

Considerando que nos termos das disposições conjugadas da alínea c) do n.º 1 do artigo 33.º e da alínea a) do n.º 1 do artigo 25.º, da Lei 75/2013, de 12 de setembro, na sua atual redação, compete à Câmara Municipal elaborar e submeter à aprovação da Assembleia Municipal as Revisões Orçamentais.

Atento o exposto, submeto à consideração superior que a Revisão Orçamental aos Documentos Previsionais de 2022, seja submetida pelo Órgão Executivo à aprovação da Assembleia Municipal.

À consideração superior,

A Dirigente da Unidade de Estudos e Planeamento

(Cândida Jacinto)

Mapas de Proposta de Alteração ao Orçamento de Receita

Alteração Modificativa n.º 2

Data Proposta: 28/04/2022

Orgânica	Económica	Classificação	Descrição	Lançamento	Previsões Atuais	Modificações Organizacionais		Previsões Corrigidas
						Reforços	Anulações	
1			Funcionamento normal					
1	1.0		Transferências de capital					
1	1.003		Administrações central					
1	1.00307		Estado - Participação comunitária em projectos co-financiados					
1	1.0030707		FSPC - Fundo de Salvaguarda do Património Cultural	000	0,00	5,00	0,00	5,00
Total Funcionamento normal					0,00	5,00	0,00	5,00
Total Geral					0,00	5,00	0,00	5,00


Valores em EUR

Órgão Executivo

Em 22 de Abril de 22





 • Bacia - Benefício

 • Yparejusta J2

 • R -

Órgão Deliberativo

Em 28 de abril de 2022



Mapas de Proposta de Alteração ao Orçamento de Despesa

Alteração Modificativa n.º 2

Data Proposta: 28/04/2022		Classificação				Descrição	Lancamento	Dotações Atuais	Modificações Orçamentais		Dotações Corrigidas	Valores em EUR
Orgânica	Económica				Reforços				Anulações			
01						ADMINISTRAÇÃO AUTÁRQUICA						
0102						CÂMARA MUNICIPAL						
0102	02					Aquisição de bens e serviços						
0102	0201					Aquisição de bens						
0102	020102					Combustíveis e lubrificantes						
0102	02010299					Outros	502.600,00	260.000,00	0,00	0,00	762.600,00	
0102	0202					Aquisição de serviços						
0102	020201					Encargos das instalações						
0102	02020102					Eletricidade						
0102	0202010201					Instalações Diversas	1.972.020,00	700.000,00	0,00	0,00	2.672.020,00	
0102	0202010202					Iluminação Pública	1.500.000,00	100.000,00	0,00	0,00	1.600.000,00	
0102	020209					Comunicações	207.760,00	0,00	0,00	0,00	207.760,00	
0102	020214					Estudos, pareceres, projectos e consultadoria	65.000,00	50.000,00	0,00	0,00	115.000,00	
0102	020220					Outros trabalhos especializados	763.240,00	150.200,00	0,00	0,00	913.440,00	
0102	020225					Outros serviços	336.895,00	0,00	0,00	0,00	336.895,00	
0102	04					Transferências correntes						
0102	0407					Instituições s/ fins lucrativos						
0102	040701					Instituições s/ fins lucrativos	1.682.680,00	94.000,00	0,00	0,00	1.776.680,00	
0102	07					Aquisição de bens de capital						
0102	0701					Investimentos						
0102	070101					Terrenos	624.255,00	0,00	15.840,00	0,00	608.415,00	
02						Total CÂMARA MUNICIPAL	7.654.450,00	1.354.200,00	15.840,00	15.840,00	8.992.810,00	
0202						DEP. ADMIN. GERAL						
0202	01					DIVISÃO DE RECURSOS HUMANOS						
0202	0101					Despesas com o pessoal						
0202	010104					Remunerações certas e permanentes						
0202	01010401					Pessoal dos quadros-Reg de contrato individual trabalho	11.715.000,00	0,00	200.000,00	0,00	11.515.000,00	
0202	010115					Pessoal em Funções	200.000,00	200.000,00	0,00	0,00	400.000,00	
0202						Remunerações por doença e maternidade/paternidade						

Mapas de Proposta de Alteração ao Orçamento de Despesa

Alteração Modificativa n.º 2

Data Proposta: 28/04/2022

Valores em EUR

Orgânica	Económica	Classificação		Descrição	Lançamento	Dotações Atuais	Modificações Orçamentais		Dotações Corrigidas
							Reforços	Anulações	
				Segurança social					
0202	0103			Contribuições p.ª a segurança social					
0202	010305			Assistência na Doença dos Funcionários Públicos (ADSE)	000	406.550,00	100.000,00	0,00	506.550,00
0202	01030501			Segurança Social do Pessoal em Regime de Contrato de Trabalho em					
0202	01030502			Caixa Geral de Aposentações	000	1.175.000,00	100.000,00	0,00	1.275.000,00
0202	0103050201			Total DIVISÃO DE RECURSOS HUMANOS		13.496.550,00	400.000,00	200.000,00	13.696.550,00
03				DEP. OBRAS MUNIC. E AMBIENTE					
0301				DIVISÃO DE OBRAS MUNICIPAIS					
0301	02			Aquisição de bens e serviços					
0301	0202			Aquisição de serviços					
0301	020225			Outros serviços	000	722.895,00	0,00	0,00	722.895,00
0301	07			Aquisição de bens de capital					
0301	0701			Investimentos					
0301	070103			Edifícios					
0301	07010301			Instalações de Serviços	000	242.000,00	0,00	193.370,00	48.630,00
0301	07010399			Outros	000	792.170,00	0,00	52.750,00	739.420,00
0301	070104			Construções diversas					
0301	07010499			Outros	000	40.200,00	0,00	4.995,00	35.205,00
0301	070109			Equipamento administrativo	000	10.000,00	0,00	5.000,00	5.000,00
0301	0703			Bens de domínio público					
0301	070303			Outras construções e infra-estruturas					
0301	07030301			Viadutos, Arruamentos e Obras Complementares	000	3.159.010,00	153.410,00	0,00	3.312.420,00
0301	07030399			Outros	000	4.285.160,00	0,00	400.000,00	3.885.160,00
				Total DIVISÃO DE OBRAS MUNICIPAIS		9.251.435,00	153.410,00	656.115,00	8.748.730,00
0302				DIV DE ENERGIA E P.O.					
0302	02			Aquisição de bens e serviços					
0302	0201			Aquisição de bens					
0302	020102			Combustíveis e lubrificantes					
0302	02010201			Gasolina	000	20.835,00	5.000,00	0,00	25.835,00
0302	02010202			Gasóleo	000	226.250,00	40.000,00	0,00	266.250,00

Mapas de Proposta de Alteração ao Orçamento de Despesa

Alteração Modificativa n.º 2

Data Proposta: 28/04/2022

Valores em EUR

Orgânica	Económica	Classificação		Descrição	Lançamento	Dotações Atuais	Modificações Orçamentais		Dotações Corrigidas
							Reforços	Anulações	
0302	07			Aquisição de bens de capital					
0302	0701			Investimentos					
0302	070110			Equipamento básico	000	337.000,00	15.000,00	37.040,00	314.960,00
0302	07011099			Outro		584.085,00	60.000,00	37.040,00	607.045,00
				Total DIV DE ENERGIA E P.O.					
0303				DIVISÃO DE AMBIENTE					
0303	02			Aquisição de bens e serviços					
0303	0202			Aquisição de serviços	000	6.230.570,00	0,00	0,00	6.230.570,00
0303	020225			Outros serviços					
0303	07			Aquisição de bens de capital					
0303	0701			Investimentos					
0303	070104			Construções diversas	000	230.065,00	0,00	214.000,00	16.065,00
0303	07010499			Outros					
0303	0703			Bens de domínio público					
0303	070303			Outras construções e infra-estruturas	000	178.595,00	0,00	73.000,00	105.595,00
0303	07030302			Sistemas de Drenagem de Águas Residuais					
0303	07030305			Parques e Jardins	000	70.400,00	0,00	69.995,00	405,00
0303	07030312			Cemitérios	000	38.525,00	0,00	35.015,00	3.510,00
				Total DIVISÃO DE AMBIENTE		6.748.155,00	0,00	397.010,00	6.356.145,00
04				DEP. DESENV. SOCIOECONÓMICO					
0401				DIV DES. ECO. TURISMO CULTURA					
0401	02			Aquisição de bens e serviços					
0401	0202			Aquisição de serviços	000	245.205,00	1.600,00	0,00	246.805,00
0401	020220			Outros trabalhos especializados					
0401	020225			Outros serviços	000	364.330,00	100.000,00	0,00	464.330,00
0401	06			Outras despesas correntes					
0401	0602			Diversas					
0401	060203			Outras					
0401	06020305			Outras					
0401	0602030504			Atividades	000	552.125,00	0,00	0,00	552.125,00

Mapas de Proposta de Alteração ao Orçamento de Despesa

Alteração Modificativa n.º 2

Data Proposta: 28/04/2022

Valores em EUR

Orgânica	Económica	Classificação		Descrição	Lançamento	Dotações Atuais	Modificações Orçamentais		Dotações Corrigidas
		Orgânica	Económica				Reforços	Anulações	
0401	07			Aquisição de bens de capital					
0401	0701			Investimentos	000	1.349.010,00	0,00	517.985,00	731.025,00
0401	070103			Edifícios					
0401	07010399			Outros	000	39.510,00	0,00	20.000,00	19.510,00
0401	070109			Equipamento administrativo					
0401	070110			Equipamento básico					
0401	07011099			Outro	000	226.925,00	1.600,00	15.000,00	213.525,00
0401	0703			Bens de domínio público					
0401	070303			Outras construções e infra-estruturas					
0401	07030399			Outros	000	327.525,00	0,00	40.000,00	287.525,00
0401	070305			Bens do património histórico, artístico e cultural	000	24.495,00	0,00	22.000,00	2.495,00
0401	11			Outras despesas de capital					
0401	1102			Diversas					
0401	110299			Outras	000	0,00	10,00	0,00	10,00
				Total DIV DES. ECO. TURISMO CULTURA		3.129.125,00	103.210,00	714.985,00	2.517.350,00
0402				DIV.INT.SOCIAL SAÚDE EMP HABIT					
0402	07			Aquisição de bens de capital					
0402	0701			Investimentos					
0402	070102			Habituações	000	87.455,00	0,00	12.000,00	75.455,00
0402	07010201			Construção	000	40.000,00	0,00	35.000,00	5.000,00
0402	07010203			Reparação e Beneficiação					
				Total DIV.INT.SOCIAL SAÚDE EMP HABIT		127.455,00	0,00	47.000,00	80.455,00
05				DEP. EDUC DESP E JUVENTUDE					
0501	02			DIV. DE EDUCAÇÃO					
0501	0201			Aquisição de bens e serviços					
0501	020105			Aquisição de bens	000	1.021.360,00	175.000,00	0,00	1.196.360,00
0501	020105			Alimentação-Refeições confeccionadas					
0501	020120			Material de educação, cultura e recreio	000	8.500,00	40.000,00	0,00	48.500,00
0501	020121			Outros bens	000	409.340,00	0,00	0,00	409.340,00
0501	0202			Aquisição de serviços					

Mapas de Proposta de Alteração ao Orçamento de Despesa

Alteração Modificativa n.º 2

Data Proposta: 28/04/2022		Classificação			Descrição	Lançamento	Modificações Orçamentais		Valores em EUR
Orgânica	Económica			Dotações Atuais			Referidos	Anulações	
09				Total DIV. DE GESTÃO FINANCEIRA		78.600,00	9.840,00	0,00	88.440,00
09	02			DIVISÃO DE PROTEÇÃO CIVIL					
09	0202			Aquisição de bens e serviços					
09	020220			Aquisição de serviços	000	209.000,00	0,00	0,00	209.000,00
09	07			Outros trabalhos especializados					
09	0701			Aquisição de bens de capital					
09	070110			Investimentos					
09	07011099			Equipamento básico	000	22.000,00	0,00	0,00	22.000,00
				Outro					
				Total DIVISÃO DE PROTEÇÃO CIVIL		231.000,00	0,00	0,00	231.000,00
10				DIV. SISTEMAS DE INFORMAÇÃO					
10	07			Aquisição de bens de capital					
10	0701			Investimentos	000	419.670,00	32.250,00	0,00	451.920,00
10	070108			Software informático		419.670,00	32.250,00	0,00	451.920,00
				Total DIV. SISTEMAS DE INFORMAÇÃO		419.670,00	32.250,00	0,00	451.920,00
				Total Geral		47.709.885,00	2.703.995,00	2.703.990,00	47.709.890,00

Órgão Executivo

Em 22 de Abril de 22



Órgão Deliberativo

Em 28 de Abril de 2022



Mapas de Proposta de Alteração ao Orçamento de Despesa

Alteração Modificativa n.º 2

Data Proposta: 28/04/2022		Classificação				Valores em EUR		
Orgânica	Económica	Descrição	Lançamento	Dotações Atuais	Modificações Orçamentais		Dotações Corrigidas	
					Reforços	Ampliações		
0501	020210	Transportes	000	1.419.045,00	10.000,00	0,00	1.429.045,00	
0501	020225	Outros serviços	000	1.953.385,00	5.000,00	0,00	1.958.385,00	
0501	07	Aquisição de bens de capital						
0501	0701	Investimentos						
0501	0701.03	Edifícios	000	346.005,00	0,00	306.000,00	40.005,00	
0501	0701.0999	Outros						
		Total DIV. DE EDUCAÇÃO		5.157.635,00	230.000,00	306.000,00	5.081.635,00	
0502		DIV. DE DESPORTO E JUVENTUDE						
0502	02	Aquisição de bens e serviços						
0502	0202	Aquisição de serviços						
0502	020225	Outros serviços	000	360.475,00	161.080,00	0,00	521.555,00	
0502	07	Aquisição de bens de capital						
0502	0701	Investimentos						
0502	0701.01	Terrenos	000	0,00	200.000,00	0,00	200.000,00	
0502	0701.03	Edifícios						
0502	0701.0302	Instalações Desportivas e Recreativas	000	145.000,00	0,00	140.000,00	5.000,00	
0502	0701.0406	Instalações Desportivas e Recreativas	000	105.000,00	5,00	100.000,00	5.005,00	
0502	0701.09	Equipamento administrativo	000	32.050,00	0,00	10.000,00	22.050,00	
0502	0701.10	Equipamento básico	000	89.200,00	0,00	10.000,00	79.200,00	
0502	0701.1099	Outro						
0502	0703	Bens de domínio público						
0502	070303	Outras construções e infra-estruturas	000	100.000,00	0,00	75.000,00	25.000,00	
0502	07030306	Instalações Desportivas e Recreativas						
		Total DIV. DE DESPORTO E JUVENTUDE		831.725,00	361.085,00	335.000,00	857.810,00	
07		DEP. FINANCEIRO						
0701		DIV. DE GESTÃO FINANCEIRA						
0701	02	Aquisição de bens e serviços						
0701	0202	Aquisição de serviços	000	78.600,00	9.840,00	0,00	88.440,00	
0701	020204	Locação de edifícios						

Mapa de Alteração às Grandes Opções do Plano

Alteração Modificativa n.º 2

Data Proposta: 28/04/2022

Valores em EUR

Objetivo	Número do Projeto	Designação do Projeto	Ação	Datas		Ano t		Períodos Seguintes				Modificações (+/-)	
				Início	Fim	Dotação Atual	Dotação Corrigida	Ano t+1	Ano t+2	Ano t+3	Ano t+4		Outros
1.1.1	PPI.2022.0006	Software Informático	GERAL	01/01/2022	31/12/2026	419 670,00	451 920,00	340 245,00	340 245,00	357 995,00	325 715,00	0,00	32.250,00
	PPI.2022.0066	Equipamento Básico	GERAL	22/02/2022	31/12/2026	15 000,00	30 000,00	0,00	0,00	0,00	0,00	0,00	15.000,00
	PAM.2022.0054	PRR - Bairros Comerciais Digitais	GERAL	28/04/2022	31/12/2025	0,00	50 000,00	0,00	0,00	0,00	0,00	0,00	50.000,00
	PPI.2018.0001	Terrenos	GERAL	02/01/2018	31/12/2026	624 255,00	608 415,00	520 000,00	720 000,00	720 000,00	710 000,00	220 000,00	-15.840,00
	PPI.2018.0033	Edifícios Multissos	GERAL	02/01/2018	31/12/2022	5 000,00	5,00	0,00	0,00	0,00	0,00	0,00	-4.995,00
	PPI.2018.0048	Obras de Remediação e Requalificação da Quinta Santo António	GERAL	28/06/2018	31/12/2026	57 000,00	50 400,00	250 000,00	1 500 000,00	50 000,00	50 000,00	0,00	-6.600,00
	PPI.2022.0004	Edifícios Municipais	GERAL	01/01/2022	31/12/2026	237 000,00	48 625,00	250 000,00	250 000,00	250 000,00	250 000,00	0,00	-188.375,00
	PAM.2022.0002	Trabalhos Especializados	GERAL	01/01/2022	31/12/2026	300 950,00	451 150,00	319 140,00	208 600,00	208 600,00	208 600,00	0,00	150.200,00
1.2.1	PAM.2022.0008	Associações e Agrupamentos Humanitários	GERAL	01/01/2022	31/12/2026	723 000,00	817 000,00	606 000,00	606 000,00	473 000,00	473 000,00	0,00	94.000,00
	PPI.2022.0009	Equipamento Básico	GERAL	01/01/2022	31/12/2026	22 000,00	22 000,00	48 500,00	48 500,00	30 750,00	113 000,00	0,00	0,00
1.2.2	PPI.2019.0012	Reabilitação do Posto Territorial do Livramento de GNR	GERAL	01/09/2019	31/12/2022	35 000,00	34 845,00	0,00	0,00	0,00	0,00	0,00	-155,00
2.1.0	PPI.2021.0003	Universidade da Música	GERAL	01/01/2021	31/12/2023	340 000,00	40 000,00	10 000,00	0,00	0,00	0,00	0,00	-300.000,00
2.1.1	PAM.2022.0052	Refeições Escolares	GERAL	22/02/2022	31/12/2026	350 000,00	525 000,00	1 415 000,00	1 415 000,00	1 415 000,00	940 000,00	0,00	175.000,00
	PAM.2022.0052	Refeições Escolares	GERAL	22/02/2022	31/12/2026	743 240,00	748 240,00	2 550 000,00	2 550 000,00	2 550 000,00	2 350 000,00	0,00	5.000,00
2.1.2	PPI.2021.0004	Centro Social e Estudantil Maíra	GERAL	01/01/2021	31/12/2023	6 005,00	5,00	150 000,00	0,00	0,00	0,00	0,00	-6.000,00
	PAM.2022.0015	Bolsa de Livros Escolares	GERAL	01/01/2022	31/12/2026	52 000,00	52 000,00	2 000,00	2 000,00	2 000,00	52 000,00	0,00	0,00
2.2.1	PAM.2014.0009	Transportes Escolares	GERAL	01/01/2014	31/12/2026	1 215 000,00	1 225 000,00	1 220 000,00	1 220 000,00	1 215 000,00	1 215 000,00	0,00	10 000,00
	PPI.2022.0017	Centro de Saúde de Azmeira / Enoma/ Vila Franca e Grandi	GERAL	01/01/2022	31/12/2025	50 000,00	4 005,00	50 000,00	200 000,00	5 000,00	0,00	0,00	-45.995,00
2.4.1	PPI.2022.0065	Habituações Sociais - Plano de Recuperação e Resiliência (PRR)	GERAL	01/01/2022	31/12/2026	79 955,00	73 955,00	0,00	0,00	0,00	0,00	0,00	-6.000,00
	PPI.2014.0021	Habituações Sociais	GERAL	01/01/2014	31/12/2026	7 500,00	1 500,00	900 000,00	500 000,00	600 000,00	500 000,00	0,00	-6.000,00
	PPI.2014.0021	Habituações Sociais	GERAL	01/01/2014	31/12/2026	40 000,00	5 000,00	50 000,00	50 000,00	50 000,00	50 000,00	0,00	-35.000,00
2.4.2	PPI.2021.0005	Parque Urbano do Alcaide	GERAL	01/01/2021	31/12/2023	405 000,00	5 000,00	255 000,00	0,00	0,00	0,00	0,00	-400.000,00
	PPI.2022.0021	Pisicursos Pedonais	GERAL	01/01/2022	31/12/2026	221 000,00	374 110,00	300 000,00	902 590,00	290 000,00	400 000,00	0,00	153.410,00
2.4.3	PPI.2022.0022	Equipamento Administrativo	GERAL	01/01/2022	31/12/2026	10 000,00	5 000,00	10 000,00	10 000,00	10 000,00	10 000,00	0,00	-5.000,00
	PPI.2022.0026	Reparação e Beneficiação das Redes de Drenagem e Águas Residuais	GERAL	01/01/2022	31/12/2026	160 000,00	100 000,00	100 000,00	100 000,00	100 000,00	100 000,00	0,00	-60.000,00
	PPI.2022.0025	Execução de Redes Coletoras de Drenagem de Águas Residuais	GERAL	01/01/2022	31/12/2026	18 595,00	5 595,00	50 000,00	50 000,00	50 000,00	50 000,00	0,00	-13.000,00
2.4.4	PPI.2022.0027	Arranjos Paisagísticos - Zonas Verdes	GERAL	01/01/2022	31/12/2026	140 000,00	16 000,00	100 000,00	200 000,00	200 000,00	550 000,00	0,00	-124.000,00
	PPI.2022.0027	Arranjos Paisagísticos - Zonas Verdes	GERAL	01/01/2022	31/12/2026	60 400,00	400,00	100 400,00	100 400,00	100 400,00	242 780,00	0,00	-60.000,00

Mapa de Alteração às Grandes Opções do Plano

Alteração Modificativa n.º 2

Data Proposta: 28/04/2022

Valores em EUR

Objetivo	Número do Projeto	Designação do Projeto	Ação	Datas		Pagamentos				Modificações (+/-)										
				Início	Fim	Ano t		Períodos Seguintes			Outros									
						Dotação Atual	Dotação Corrigida	Ano t-1	Ano t+2			Ano t+3	Ano t+4							
2.4.6	PPI.2022.0029	Jardins Municipais	GERAL	01/01/2022	31/12/2026	10.000,00	5,00	5.000,00	5.000,00	5.000,00	0,00	5.000,00	0,00	0,00	0,00	0,00	0,00	0,00	0,00	-9.995,00
	PPI.2022.0028	Cemitérios	GERAL	01/01/2022	31/12/2026	38.525,00	3.510,00	38.525,00	38.525,00	38.525,00	0,00	38.525,00	0,00	38.525,00	0,00	0,00	0,00	0,00	0,00	-35.015,00
	PPI.2021.0007	Construção e infraestruturas	GERAL	12/02/2021	31/12/2022	90.065,00	65,00	0,00	0,00	0,00	0,00	0,00	0,00	0,00	0,00	0,00	0,00	0,00	0,00	-90.000,00
2.5.1	PPI.2021.0002	Centro de Exposições - Als Sul do Palácio	GERAL	01/01/2021	31/12/2023	505.000,00	205.000,00	0,00	0,00	0,00	0,00	0,00	0,00	0,00	0,00	0,00	0,00	0,00	0,00	-300.000,00
	PAM.2018.0013	Animação Cultural	GERAL	02/01/2018	31/12/2026	450.000,00	450.000,00	0,00	0,00	52.800,00	55.840,00	58.925,00	212.110,00	0,00	0,00	0,00	0,00	0,00	0,00	0,00
	PPI.2022.0070	PRR - Palácio Nacional de Mafra	GERAL	28/04/2022	31/12/2025	0,00	5,00	0,00	0,00	0,00	0,00	0,00	0,00	0,00	0,00	0,00	0,00	0,00	0,00	5,00
	PPI.2022.0069	PRR - Museu Nacional Música - PNM	GERAL	28/04/2022	31/12/2025	0,00	5,00	0,00	0,00	0,00	0,00	0,00	0,00	0,00	0,00	0,00	0,00	0,00	0,00	5,00
	PPI.2022.0082	Diversas Instalações Culturais	GERAL	01/01/2022	31/12/2026	155.000,00	5,00	0,00	0,00	650.000,00	75.000,00	80.000,00	90.000,00	0,00	0,00	0,00	0,00	0,00	0,00	-154.995,00
	PPI.2022.0084	Equipamento Básico	GERAL	01/01/2022	31/12/2026	87.010,00	88.610,00	0,00	0,00	8.500,00	8.500,00	8.500,00	8.500,00	0,00	0,00	0,00	0,00	0,00	0,00	1.600,00
	PPI.2022.0033	Equipamento Administrativo	GERAL	01/01/2022	31/12/2026	38.500,00	18.500,00	0,00	0,00	2.500,00	2.500,00	2.500,00	2.500,00	0,00	0,00	0,00	0,00	0,00	0,00	-20.000,00
	PPI.2022.0035	Biblioteca de Mafra	GERAL	01/01/2022	31/12/2025	5.000,00	2.000,00	0,00	0,00	105.000,00	200.000,00	105.000,00	0,00	0,00	0,00	0,00	0,00	0,00	0,00	-3.000,00
	PPI.2022.0036	Bens de Arqueologia, Antropologia, Património Histórico e Artes Plásticas	GERAL	01/01/2022	31/12/2026	24.495,00	2.495,00	0,00	0,00	24.495,00	24.495,00	24.495,00	24.495,00	0,00	0,00	0,00	0,00	0,00	0,00	-22.000,00
	PPI.2022.0037	Quinta da Raposa	GERAL	01/01/2022	31/12/2023	189.000,00	89.000,00	0,00	0,00	245.000,00	0,00	0,00	0,00	0,00	0,00	0,00	0,00	0,00	0,00	-100.000,00
	PPI.2022.0039	Arquivo Municipal	GERAL	01/01/2022	31/12/2024	55.000,00	5,00	0,00	0,00	650.000,00	200.000,00	0,00	0,00	0,00	0,00	0,00	0,00	0,00	0,00	-54.995,00
	PPI.2022.0038	Museu Raul Almeida	GERAL	01/01/2022	31/12/2025	5.000,00	5,00	0,00	0,00	300.000,00	400.000,00	250.000,00	0,00	0,00	0,00	0,00	0,00	0,00	0,00	-4.995,00
2.5.2	PPI.2022.0043	Construções Diversas-Instalações Desportivas	GERAL	01/01/2022	31/12/2026	105.000,00	5.000,00	0,00	0,00	200.000,00	300.000,00	200.000,00	505.000,00	0,00	0,00	0,00	0,00	0,00	0,00	-100.000,00
	PPI.2022.0042	Edifícios-Instalações Desportivas	GERAL	01/01/2022	31/12/2026	145.000,00	5.000,00	0,00	0,00	200.000,00	200.000,00	180.000,00	200.000,00	0,00	0,00	0,00	0,00	0,00	0,00	-140.000,00
	PPI.2022.0044	Diversos Parques de Jogo e Recreio	GERAL	01/01/2022	31/12/2026	100.000,00	25.000,00	0,00	0,00	50.000,00	50.000,00	50.000,00	50.000,00	0,00	0,00	0,00	0,00	0,00	0,00	-75.000,00
	PPI.2022.0045	Equipamento Administrativo	GERAL	01/01/2022	31/12/2026	27.050,00	17.050,00	0,00	0,00	72.050,00	72.050,00	72.050,00	72.050,00	0,00	0,00	0,00	0,00	0,00	0,00	-10.000,00
	PPI.2022.0046	Equipamento Básico	GERAL	01/01/2022	31/12/2026	79.700,00	69.200,00	0,00	0,00	106.000,00	124.200,00	124.200,00	148.400,00	0,00	0,00	0,00	0,00	0,00	0,00	-10.000,00
3.2.3	PAM.2022.0040	Atividades de Surfing	GERAL	01/01/2022	31/12/2026	105.000,00	266.080,00	0,00	0,00	5.070,00	5.145,00	5.220,00	5.300,00	0,00	0,00	0,00	0,00	0,00	0,00	161.080,00
	PPI.2022.0068	PRR - Comunidades Desfavorecidas- Operação Integrada Local do Milharado	GERAL	28/04/2022	31/12/2025	0,00	200.000,00	0,00	0,00	0,00	0,00	0,00	0,00	0,00	0,00	0,00	0,00	0,00	0,00	200.000,00
	PPI.2022.0068	PRR - Comunidades Desfavorecidas- Operação Integrada Local do Milharado	GERAL	28/04/2022	31/12/2025	0,00	5,00	0,00	0,00	0,00	0,00	0,00	0,00	0,00	0,00	0,00	0,00	0,00	0,00	5,00
	PAM.2014.0048	Consumo de Energia Elétrica	GERAL	01/01/2014	31/12/2026	1.500.000,00	1.600.000,00	0,00	0,00	1.216.800,00	1.235.050,00	1.253.575,00	1.272.650,00	0,00	0,00	0,00	0,00	0,00	0,00	100.000,00
	PPI.2022.0051	Equipamento	GERAL	01/01/2022	31/12/2026	322.000,00	284.960,00	0,00	0,00	150.000,00	150.000,00	350.000,00	350.000,00	0,00	0,00	0,00	0,00	0,00	0,00	-37.040,00
3.4.3	PPI.2022.0055	Parque Autocaravanas - Foz do Lizandro	GERAL	01/01/2022	31/12/2024	5.000,00	5,00	0,00	0,00	300.000,00	100.000,00	0,00	0,00	0,00	0,00	0,00	0,00	0,00	0,00	-4.995,00
3.4.2	PPI.2022.0057	Arraio das Zonas Balneares	GERAL	01/01/2022	31/12/2026	270.000,00	230.000,00	0,00	0,00	85.000,00	85.000,00	85.000,00	85.000,00	0,00	0,00	0,00	0,00	0,00	0,00	-40.000,00
	PPI.2022.0061	Equipamento Básico	GERAL	01/01/2022	31/12/2026	139.915,00	125.915,00	0,00	0,00	80.000,00	84.565,00	84.565,00	89.130,00	0,00	0,00	0,00	0,00	0,00	0,00	-15.000,00
					Total	10.788.330,00	9.431.895,00	0,00	0,00	14.062.025,00	14.389.205,00	11.705.300,00	11.758.715,00	220.000,00	0,00	0,00	0,00	0,00	0,00	-1.356.445,00

Mapa de Alteração às Grandes Opções do Plano

Alteração Modificativa n.º 2

Data Proposta: 28/04/2022

Valores em EUR

Objetivo	Número do Projeto	Designação do Projeto	Ação	Datas		Pagamentos				Modificações (+/-)	
				Início	Fim	Períodos Seguintes					
						Ano t	Ano t+1	Ano t+2	Ano t+3		Ano t+4
				Dotação Atual	Dotação Corrigida						

Órgão Executivo

Em 22 de Abril de 22

Órgão Deliberativo

Em 28 de abril de 2022

[Handwritten signature]

[Handwritten signature]

[Handwritten signature]

[Handwritten signature]

[Handwritten signature]

[Handwritten signature]

Plano Plurianual de Investimento

Alteração Modificativa n.º 2

Data Proposta: 28/04/2022

Valores em EUR

Objetivo	Número do Projeto	Designação do Projeto	Ação	Datas		Ano t		Pagamentos				Modificações (+/-)			
				Início	Fim	Dotação Atual	Dotação Corrigida	Ano t+1	Ano t+2	Ano t+3	Ano t+4		Outros		
2.5.1	PPI.2022.0034	Equipamento Básico	GERAL	01/01/2022	31/12/2026	87.010,00	88.610,00	8.500,00	8.500,00	8.500,00	8.500,00	8.500,00	0,00	1.600,00	
	PPI.2022.0033	Equipamento Administrativo	GERAL	01/01/2022	31/12/2026	38.500,00	18.500,00	2.500,00	2.500,00	2.500,00	2.500,00	2.500,00	2.500,00	0,00	-20.000,00
	PPI.2022.0035	Biblioteca de Maíra	GERAL	01/01/2022	31/12/2025	5.000,00	2.000,00	100.000,00	200.000,00	100.000,00	200.000,00	100.000,00	0,00	-3.000,00	
	PPI.2022.0036	Bens de Arqueologia, Antropologia, Património Histórico e Artes Plásticas	GERAL	01/01/2022	31/12/2026	24.495,00	2.495,00	24.495,00	24.495,00	24.495,00	24.495,00	24.495,00	24.495,00	0,00	-22.000,00
	PPI.2022.0037	Quinta da Raposa	GERAL	01/01/2022	31/12/2023	389.000,00	89.000,00	245.000,00	0,00	0,00	0,00	0,00	0,00	0,00	-100.000,00
	PPI.2022.0039	Arquivo Municipal	GERAL	01/01/2022	31/12/2024	55.000,00	5,00	650.000,00	2.000.000,00	0,00	0,00	0,00	0,00	0,00	-54.995,00
	PPI.2022.0038	Museu Raul Almeida	GERAL	01/01/2022	31/12/2025	5.000,00	5,00	300.000,00	400.000,00	0,00	0,00	0,00	0,00	0,00	-4.995,00
	PPI.2022.0043	Construções Diversas-Instalações Desportivas	GERAL	01/01/2022	31/12/2026	105.000,00	5.000,00	200.000,00	300.000,00	200.000,00	200.000,00	200.000,00	200.000,00	0,00	-100.000,00
	PPI.2022.0042	Edifícios-Instalações Desportivas	GERAL	01/01/2022	31/12/2026	145.000,00	5.000,00	200.000,00	2.000.000,00	2.000.000,00	2.000.000,00	2.000.000,00	2.000.000,00	0,00	-140.000,00
	PPI.2022.0044	Diversos Parques de Jogo e Recreio	GERAL	01/01/2022	31/12/2026	100.000,00	25.000,00	50.000,00	50.000,00	50.000,00	50.000,00	50.000,00	50.000,00	0,00	-75.000,00
2.5.2	PPI.2022.0045	Equipamento Administrativo	GERAL	01/01/2022	31/12/2026	27.050,00	17.050,00	72.050,00	72.050,00	72.050,00	72.050,00	72.050,00	72.050,00	0,00	-10.000,00
	PPI.2022.0046	Equipamento Básico	GERAL	01/01/2022	31/12/2026	79.200,00	69.200,00	100.000,00	124.200,00	124.200,00	124.200,00	148.400,00	148.400,00	0,00	-10.000,00
	PPI.2022.0068	PRE - Comunidades Desfavorecidas- Operação Integrada Local do Milharado	GERAL	28/04/2022	31/12/2025	0,00	200.000,00	0,00	0,00	0,00	0,00	0,00	0,00	0,00	200.000,00
	PPI.2022.0068	PRE - Comunidades Desfavorecidas- Operação Integrada Local do Milharado	GERAL	28/04/2022	31/12/2025	0,00	5,00	0,00	0,00	0,00	0,00	0,00	0,00	0,00	5,00
	PPI.2022.0051	Equipamento	GERAL	01/01/2022	31/12/2026	322.000,00	284.960,00	150.000,00	150.000,00	350.000,00	350.000,00	350.000,00	350.000,00	0,00	-37.040,00
	PPI.2022.0055	Parque Autocovernivas - Ter do Lizandro	GERAL	01/01/2022	31/12/2024	5.000,00	5,00	300.000,00	100.000,00	0,00	0,00	0,00	0,00	0,00	-4.995,00
	PPI.2022.0057	Atraição das Zonas Balneares	GERAL	01/01/2022	31/12/2026	270.000,00	230.000,00	85.000,00	85.000,00	85.000,00	85.000,00	85.000,00	85.000,00	0,00	-40.000,00
	PPI.2022.0061	Equipamento Básico	GERAL	01/01/2022	31/12/2026	139.915,00	124.915,00	80.000,00	84.565,00	84.565,00	84.565,00	89.130,00	89.130,00	0,00	-15.000,00
	Total						5.349.140,00	3.247.425,00	6.665.215,00	7.091.570,00	4.523.980,00	5.030.075,00	220.000,00	-2.101.715,00	

Impossível
 • *Hygi*
 • *Beno Barafico*
 • *Yves J... J... J...*

Órgão Executivo

Em 22 de Abril de 22

Órgão Deliberativo

Em 28 de Maio de 2022

Plano Plurianual de Investimento

Alteração Modificativa n.º 2

Data Proposta: 28/04/2022

Valores em EUR

Objetivo	Número do Projeto	Designação do Projeto	Ação	Datas		Ano t		Pagamentos					Modificações (+/-)		
				Início	Fim	Dotação Actual	Dotação Corrigida	Ano t+1	Ano t+2	Ano t+3	Ano t+4	Outros			
														Períodos Seguintes	
1.1.1	PPI.2012.0004	Edifícios Municipais	GERAL	01/01/2022	31/12/2026	237.000,00	48.625,00	250.000,00	250.000,00	250.000,00	250.000,00	250.000,00	250.000,00	0,00	-188.375,00
	PPI.2018.0001	Terrenos	GERAL	02/01/2018	31/12/2026	624.255,00	608.415,00	520.000,00	720.000,00	720.000,00	720.000,00	720.000,00	720.000,00	220.000,00	-35.840,00
	PPI.2018.0033	Edifícios Multiúteis	GERAL	02/01/2018	31/12/2022	5.000,00	5,00	0,00	0,00	0,00	0,00	0,00	0,00	0,00	-4.995,00
	PPI.2018.0048	Obras de Remodelação e Requalificação da Quinta Santo António	GERAL	28/06/2018	31/12/2026	57.000,00	50.400,00	250.000,00	1.500.000,00	50.000,00	35.799,50	325.745,00	50.000,00	0,00	-6.600,00
	PPI.2022.0006	Software Informático	GERAL	01/01/2022	31/12/2026	419.670,00	451.920,00	340.245,00	340.245,00	357.995,00	0,00	0,00	0,00	0,00	32.250,00
	PPI.2022.0006	Equipamento Básico	GERAL	22/02/2022	31/12/2026	15.000,00	30.000,00	0,00	0,00	0,00	0,00	0,00	0,00	0,00	15.000,00
1.2.1	PPI.2022.0009	Equipamento Básico	GERAL	01/01/2022	31/12/2026	22.000,00	22.000,00	48.900,00	48.500,00	80.750,00	113.000,00	0,00	0,00	0,00	0,00
1.2.2	PPI.2019.0012	Reabilitação do Posto Territorial do Livramento da GWR	GERAL	01/09/2019	31/12/2022	35.000,00	34.845,00	0,00	0,00	0,00	0,00	0,00	0,00	0,00	-155,00
2.1.0	PPI.2021.0003	Universidade da Música	GERAL	01/01/2021	31/12/2023	340.000,00	40.000,00	10.000,00	0,00	0,00	0,00	0,00	0,00	0,00	-300.000,00
2.1.1	PPI.2021.0004	Centro Social e Estudantil Mafra	GERAL	01/01/2021	31/12/2023	6.005,00	5,00	150.000,00	0,00	0,00	0,00	0,00	0,00	0,00	-6.000,00
2.2.1	PPI.2022.0017	Centro de Saúde de Azeitona / Elnava / Vila Franca e Gridi	GERAL	01/01/2022	31/12/2025	50.000,00	4.005,00	50.000,00	200.000,00	5.000,00	0,00	0,00	0,00	0,00	-45.995,00
2.4.1	PPI.2014.0021	Habitações Sociais	GERAL	01/01/2014	31/12/2026	7.500,00	1.500,00	900.000,00	500.000,00	600.000,00	500.000,00	500.000,00	500.000,00	0,00	-6.000,00
	PPI.2014.0021	Habitações Sociais	GERAL	01/01/2014	31/12/2026	40.000,00	5.000,00	50.000,00	50.000,00	50.000,00	50.000,00	50.000,00	50.000,00	0,00	-35.000,00
	PPI.2022.0065	Habitações Sociais - Plano de Recuperação e Resiliência (PRR)	GERAL	01/01/2022	31/12/2026	79.955,00	73.955,00	0,00	0,00	0,00	0,00	0,00	0,00	0,00	-6.000,00
2.4.2	PPI.2021.0005	Parque Urbano da Alcañiça	GERAL	01/01/2021	31/12/2023	405.000,00	5.000,00	255.000,00	0,00	0,00	0,00	0,00	0,00	0,00	-400.000,00
	PPI.2022.0021	Passeios Pedonais	GERAL	01/01/2022	31/12/2026	221.000,00	374.410,00	200.000,00	902.590,00	290.000,00	400.000,00	400.000,00	400.000,00	0,00	153.410,00
	PPI.2022.0022	Equipamento Administrativo	GERAL	01/01/2022	31/12/2026	10.000,00	5.000,00	10.000,00	10.000,00	10.000,00	10.000,00	10.000,00	10.000,00	0,00	-5.000,00
2.4.3	PPI.2022.0026	Reparação e Beneficência das Redes de Drenagem e Águas Residuais	GERAL	01/01/2022	31/12/2026	160.000,00	100.000,00	100.000,00	100.000,00	100.000,00	100.000,00	100.000,00	100.000,00	0,00	-60.000,00
	PPI.2022.0025	Execução de Redes Coletoras de Drenagem de Águas Residuais	GERAL	01/01/2022	31/12/2026	18.595,00	5.595,00	50.000,00	50.000,00	50.000,00	50.000,00	50.000,00	50.000,00	0,00	-13.000,00
2.4.6	PPI.2022.0027	Arranjos Paisagísticos - Zonas Verdes	GERAL	01/01/2022	31/12/2026	140.000,00	16.000,00	100.000,00	200.000,00	200.000,00	200.000,00	200.000,00	200.000,00	0,00	-124.000,00
	PPI.2022.0027	Arranjos Paisagísticos - Zonas Verdes	GERAL	01/01/2022	31/12/2026	60.400,00	400,00	100.400,00	100.400,00	100.400,00	242.730,00	242.730,00	242.730,00	0,00	-60.000,00
	PPI.2022.0029	Jardins Municipais	GERAL	01/01/2022	31/12/2026	10.000,00	5,00	5.000,00	5.000,00	5.000,00	5.000,00	5.000,00	5.000,00	0,00	-9.995,00
	PPI.2022.0028	Cemitérios	GERAL	01/01/2022	31/12/2026	38.525,00	3.510,00	38.525,00	38.525,00	38.525,00	38.525,00	38.525,00	38.525,00	0,00	-35.015,00
2.5.1	PPI.2021.0007	Construção e Infraestruturas	GERAL	12/02/2021	31/12/2022	90.065,00	65,00	0,00	0,00	0,00	0,00	0,00	0,00	0,00	-90.000,00
	PPI.2021.0002	Centro de Exposições - Ala Sul do Público	GERAL	01/01/2021	31/12/2023	505.000,00	205.000,00	20.000,00	0,00	0,00	0,00	0,00	0,00	0,00	-300.000,00
	PPI.2022.0070	PRR - Palácio Nacional de Mafra	GERAL	28/04/2022	31/12/2025	0,00	5,00	0,00	0,00	0,00	0,00	0,00	0,00	0,00	5,00
	PPI.2022.0069	PRR - Museu Nacional Música - PNM	GERAL	28/04/2022	31/12/2025	0,00	5,00	0,00	0,00	0,00	0,00	0,00	0,00	0,00	5,00
	PPI.2022.0032	Diversas Instalações Culturais	GERAL	01/01/2022	31/12/2026	155.000,00	5,00	650.000,00	75.000,00	80.000,00	90.000,00	90.000,00	90.000,00	0,00	-154.995,00


Plano Atividades mais Relevantes


Alteração Modificativa n.º 2


Data Proposta: 28/04/2022


Valores em EUR


Objetivo	Número do Projeto	Designação do Projeto	Ação	Datas		Pagamentos				Modificações (+/-)			
				Início	Fim	Ano t							
						Dotação Atual	Dotação Corrigida	Ano t+1	Ano t+2		Ano t+3	Ano t+4	Outros
1.1.1	PAM-2022-0054	PRR - Bairros Comerciais Digitais	GERAL	28/04/2022	31/12/2025	0,00	50 000,00	0,00	0,00	0,00	0,00	0,00	50 000,00
	PAM-2022-0002	Trabalhos Especializados	GERAL	01/01/2022	31/12/2026	300 950,00	451 150,00	329 140,00	208 600,00	208 600,00	208 600,00	208 600,00	150 200,00
1.1.1	PAM-2022-0008	Associações e Agrupamentos Humanitários	GERAL	01/01/2022	31/12/2026	723 000,00	817 000,00	606 000,00	606 000,00	473 000,00	473 000,00	473 000,00	94 000,00
2.1.1	PAM-2022-0052	Releções Escolares	GERAL	22/02/2022	31/12/2026	350 000,00	525 000,00	1 415 000,00	1 415 000,00	1 415 000,00	1 415 000,00	1 415 000,00	175 000,00
	PAM-2022-0052	Releções Escolares	GERAL	22/02/2022	31/12/2026	743 240,00	748 240,00	2 550 000,00	2 550 000,00	2 550 000,00	2 550 000,00	2 550 000,00	5 000,00
2.1.2	PAM-2022-0015	Bolsa de Livros Escolares	GERAL	01/01/2022	31/12/2026	52 000,00	52 000,00	2 000,00	2 000,00	2 000,00	2 000,00	2 000,00	0,00
	PAM-2014-0009	Transportes Escolares	GERAL	01/01/2014	31/12/2026	1 215 000,00	1 225 000,00	1 220 000,00	1 220 000,00	1 215 000,00	1 215 000,00	1 215 000,00	10 000,00
2.5.1	PAM-2018-0013	Animação Cultural	GERAL	02/01/2018	31/12/2026	450 000,00	450 000,00	52 800,00	55 840,00	58 925,00	212 110,00	212 110,00	0,00
2.5.2	PAM-2022-0040	Atividades de Surfing	GERAL	01/01/2022	31/12/2026	105 000,00	266 000,00	5 070,00	5 145,00	5 270,00	5 300,00	5 300,00	161 080,00
3.2.1	PAM-2014-0048	Consumo de Energia Eléctrica	GERAL	01/01/2014	31/12/2026	1 500 000,00	1 600 000,00	1 216 800,00	1 235 050,00	1 253 575,00	1 272 660,00	1 272 660,00	100 000,00
						TOTAL	6 184 470,00	7 396 810,00	7 297 615,00	7 181 370,00	6 728 670,00	6 728 670,00	745 280,00












Órgão Executivo

Em 22 de Abril de 22

Órgão Deliberativo

Em 20 de Maio de 2022





MINUTA

(n.º 3 do artigo 57.º do Anexo I à Lei n.º 75/2013, de 12 de setembro, na sua redação atual)

As

**DEPARTAMENTO FINANCEIRO
DIVISÃO DE GESTÃO FINANCEIRA
UNIDADE DE ESTUDOS E PLANEAMENTO**

REUNIÃO DE 2022/04/22

ASSUNTO: 2.2. Prestação de Contas do Ano Económico de 2021. -----

INFORMAÇÕES/PARECERES: Presente a Informação Interno 2022/5543, elaborada na Unidade de Estudos e Planeamento, sobre a qual recaíram os pareceres de concordância da Chefe de Divisão de Gestão Financeira e da Diretora do Departamento Financeiro, bem como o despacho do Vereador Hugo Luís, datados de 19 de abril de 2022, devidamente instruídos com os documentos a que a mesma se refere. -----

DELIBERAÇÃO: Analisados os documentos supra mencionados, a Câmara Municipal deliberou, nos termos da alínea i) do n.º 1 do artigo 33.º do Anexo I à Lei n.º 75/2013, de 12 de setembro, na sua redação atual, aprovar os documentos de Prestação de Contas do ano económico de 2021, bem como aprovar a proposta de aplicação do resultado positivo no montante de € 6.089.857,84 (seis milhões oitenta e nove mil oitocentos e cinquenta e sete euros e oitenta e quatro cêntimos), submetendo-os a apreciação e votação da Assembleia Municipal, de acordo com a alínea l) do n.º 2 do artigo 25.º e do n.º 2 do artigo 27.º da citada Lei. Mais deliberou remeter ao Tribunal de Contas os documentos referidos, para cumprimento do disposto na Resolução n.º 2/2021 – Prestação de Contas relativas ao ano de 2021 e gerências partidas de 2022, na sua atual redação. -----

Esta deliberação foi aprovada por: Unanimidade / Maioria. -----

Votos a favor: em todos os vereadores presentes e do sr. presidente -----

Votos contra: -----

Abstenções: -----

Declarações de voto: -----

ASSINATURAS:

Hugo Luís

João José de Jesus



CÂMARA MUNICIPAL DE MAFRA

PARECER

Concordo. Proposto que o assunto seja reunido à reunião do Orgão Transmissivo.

2022, 04, 19

[Handwritten signature]

O Vereador,

Concordo com a presente informação.
Considerações Superiores

19, 04, 2022

A Diretora de Departamento, *[Handwritten signature]*

Concordo com a presente informação e submeter à Consideração Superior.

19, 04, 2022

A Chefe de Divisão,

[Handwritten signature]

DESPACHO

[Handwritten signature]

19, 4, 22

O Presidente da Câmara,

[Handwritten signature]

(Hélder Sousa Silva)

INFORMAÇÃO Interno/2022/5543

ASSUNTO: Prestação de Contas do Ano Económico de 2021

De acordo com a alínea i) do n.º 1 do artigo 33.º do anexo I à Lei 75/2013, de 12 de setembro, compete a Câmara Municipal elaborar e aprovar os Documentos de Prestação de Contas do Município.

Compete ainda à Câmara Municipal, submeter à aprovação a proposta de aplicação do resultado de 6.089.857,84 € (seis milhões oitenta e nove mil oitocentos e cinquenta e sete euros e oitenta e quatro cêntimos).

Os Documentos da Prestação de Contas devem ser apreciados e votados em Assembleia Municipal, de acordo com a alínea l) do n.º 2 do art.º 25.º e do n.º 2 do art.º 27 da citada Lei.



CÂMARA MUNICIPAL DE MAFRA

Deverá ainda remeter, ao Tribunal de Contas, os documentos já referidos em cumprimento da legislação em vigor.

À Consideração Superior.

A Dirigente da Unidade de Estudos e Planeamento

Cândida Jacinto

(Cândida Jacinto)



MINUTA

(n.º 3 do artigo 57.º da Lei n.º 75/2013, de 12 de Setembro)

SERVIÇOS MUNICIPALIZADOS DE ÁGUA E SANEAMENTO DE MAFRA REUNIÃO DE 2022/04/22

ASSUNTO: 8.1. Prestação de Contas do ano de 2021. -----

INFORMAÇÕES/PARECERES: Presente, em anexo, o ofício dos Serviços Municipalizados de Água e Saneamento de Mafra – SMAS de Mafra, com a referência 2393/2022, de 19 de abril de 2022, contendo em anexo a minuta de deliberação do Conselho de Administração, de 08 de abril de 2022, bem como a Informação Interna/2022/144, o Relatório e Contas do ano de 2021 dos SMAS de Mafra e a Certificação Legal das Contas e o Parecer do auditor externo, emitidos pelo auditor externo RSM & Associados – SROC, Lda, representada por Joaquim Patrício da Silva, com despacho ínsito do Senhor Presidente da Câmara Municipal, “À reunião” exarado a 19 de abril de 2022. -----

DELIBERAÇÃO: Atento o mencionado ofício e respetivos anexos, a Câmara Municipal deliberou, em conformidade com a alínea d) do n.º 1 do artigo 11.º do Regulamento da Estrutura Nuclear e Orgânica dos Serviços Municipalizados de Águas e Saneamento de Mafra, aprovar o Relatório e Contas do ano de 2021 dos Serviços Municipalizados de Água e Saneamento de Mafra – SMAS de Mafra, conforme documentos apresentados e espelhados nos mapas, os quais que se dão por integralmente reproduzidos, para todos os efeitos legais, os factos mais importantes que a seguir se discriminam: Balanço: Total do ativo: € 72.056.779,00; Património Líquido: € 48.296.336,00; Total Passivo: € 23.760.443,00; Demonstração dos Resultados por natureza (DR): Resultado líquido do período: € 982.932,00; Demonstração dos Fluxos de Caixa (DFC): Caixa e seus equivalentes no início do período: € 1.591.068,00; Caixa e seus equivalentes no fim do período: € 2.657.554,00; Demonstração do Desempenho Orçamental (DDO): Receita cobrada líquida: € 18.263.535,00; Despesa paga líquida de reposições: € 16.222.573,00; Saldo para a gerência seguinte: € 2.657.554,00; Saldo inicial operações orçamentais: € 1.210.093,00; Saldo inicial operações de tesouraria: € 380.975,00; Saldo final operações orçamentais: € 2.040.962,00; Saldo final operações de tesouraria: € 616.592,00 e, ainda, que o resultado líquido positivo do período no montante de € 982.931,76 (novecentos e oitenta e dois mil novecentos e trinta e um euros e setenta e seis cêntimos) tenha a seguinte aplicação: A) Que sejam constituídas Reservas Legais no montante de € 49.146,59 (quarenta e nove mil, cento e quarenta e seis euros e cinquenta e nove





MINUTA

(n.º 3 do artigo 57.º da Lei n.º 75/2013, de 12 de Setembro)

Am

SERVIÇOS MUNICIPALIZADOS DE ÁGUA E SANEAMENTO DE MAFRA REUNIÃO DE 2022/04/22

ASSUNTO: 8.1. Prestação de Contas do ano de 2021. -----

DELIBERAÇÃO (CONTINUAÇÃO): cêntimos), correspondentes a 5% do resultado líquido do período; B) Que o valor remanescente no montante de € 933.785,17 (novecentos e trinta e três mil, setecentos e oitenta e cinco euros e dezassete cêntimos) seja transferido para os resultados transitados. -----

--- Mais delibberou, submeter os referidos documentos à apreciação e votação da Assembleia Municipal ao abrigo das disposições conjugadas na alínea ccc) do n.º 1 do artigo 33.º e nas alíneas a) e l) do n.º 2 do artigo 25.º, todos do Anexo I à Lei n.º 75/2013, de 12 de setembro, na sua redação atual. -----

Esta deliberação foi aprovada por: Unanimidade / Maioria. -----

Votos a favor: Os Vereadores Presentes e do Sr. Presidente -----

Votos contra: — -----

Abstencões: -----

Declarações de voto: — -----

ASSINATURAS:

[Handwritten signature]

[Handwritten signature]

[Handwritten signature]
[Handwritten signature]
[Handwritten signature]

Luís António Bouças
[Handwritten signature]



A. Cunha
[Handwritten signature]
19.04.22.

Exmo. Senhor
Presidente da Câmara Municipal de Mafra
Praça do Município

2644-001 Mafra

Sua referência

Sua Comunicação de

Nossa Referência
0393 /2022

Data

Assunto: Relatório e Contas - Ano 2021

19 ABR. 2022

Exmo. Senhor,

Serve a presente para remeter a deliberação do Conselho de Administração, da reunião do dia 8 de abril de 2022, referente ao assunto em epígrafe, a fim do Relatório e Contas 2021 dos SMAS de Mafra ser submetido à aprovação da Câmara Municipal de Mafra e, em conformidade com o disposto nas alíneas e) do artigo 13.º, do n.º 1 do artigo 16.º, ambos da Lei n.º 50/2012, de 31 de agosto ser, posteriormente, presente, apreciado e votado em Assembleia Municipal, ao abrigo da alínea d) do n.º 1 do artigo 11.º do Regulamento da Estrutura Nuclear e Orgânica dos Serviços Municipalizados de Águas e Saneamento de Mafra, das alíneas i) do n.º 1 do artigo 33.º e a) do n.º 2 do artigo 25.º do Anexo I, Regime Jurídico das Autarquias Locais (RJAL) aprovado pela Lei n.º 75/2013, de 12 de setembro, na sua redação atual, e posterior envio ao Tribunal de Contas, em conformidade com o disposto na alínea ww) do n.º 1 do artigo 33.º do citado diploma legal.

Com os melhores cumprimentos.

A Diretora Delegada.

[Handwritten signature]
(Susana Reis)

Anexos:

- Minuta de Deliberação de 08/04/2022;
- Informação Interna 2022/144;
- Relatório e Contas 2021



SERVIÇOS MUNICIPALIZADOS DE ÁGUA E SANEAMENTO DE MAFRA

MINUTA

(n.º 5 do artigo 12.º do Regulamento da Estrutura Nuclear e Orgânica)

REUNIÃO DE 2022/04/08

ASSUNTO: RELATÓRIO E CONTAS - ANO 2021 -----

INFORMAÇÕES/PARECERES: Presente, em anexo, Informação Interna/2022/144, subscrita pela Chefe de Divisão Administrativa e Financeira, submetida pela Diretora Delegada e que mereceu despacho de concordância do Exmo. Senhor Presidente do Conselho de Administração. -----

DELIBERAÇÃO: Atenta a informação apresentada, cujos fundamentos se dão por integralmente reproduzidos para todos os devidos e legais efeitos, o **Conselho de Administração deliberou**, nos termos conjugados da alínea e) do artigo 13.º da Lei n.º 50/2012, de 31 de agosto, na sua redação atual, e da alínea d) do n.º 1 do artigo 11.º do Regulamento da Estrutura Nuclear e Orgânica dos Serviços Municipalizados de Águas e Saneamento de Mafra, **aprovar o Relatório e Contas de 2021**, conforme espelhado nos mapas que se anexam e que aqui se dão por integralmente reproduzidos para todos os efeitos legais. -----

Ainda e dando cumprimento com o estipulado no número 4.1, do Ponto IV, das Notas Técnicas da Instrução n.º 1/2019 do Tribunal de Contas, a presente deliberação do Conselho de Administração identifica os factos mais importantes constantes dos documentos de prestação de contas, como se discriminam:-----

Balanco -----

Total do ativo = 72 056 779 euros -----

Património líquido = 48 296 336 euros -----

Total passivo = 23 760 443 euros -----

Demonstração dos resultados por natureza (DR) -----

Resultado líquido do período = 982 932 euros -----

✓ MV \$ h



SERVIÇOS MUNICIPALIZADOS DE ÁGUA E SANEAMENTO DE MAFRA

MINUTA

(n.º 5 do artigo 12.º do Regulamento da Estrutura Nuclear e Orgânica)

DELIBERAÇÃO (CONTINUAÇÃO): -----

Demonstração dos fluxos de caixa (DFC) -----

Caixa e seus equivalentes no início do período = 1 591 068 euros -----

Caixa e seus equivalentes no fim do período = 2 657 554 euros-----

Demonstração do Desempenho Orçamental (DDO) -----

Receita cobrada líquida = 18 263 535 euros -----

Despesa paga líquida de reposições = 16 222 573 euros -----

Saldo para a gerência seguinte = 2 657 554 euros -----

Saldo inicial operações orçamentais = 1 210 093 euros -----

Saldo inicial operações de tesouraria = 380 975 euros -----

Saldo final operações orçamentais = 2 040 962 euros -----

Saldo final operações de tesouraria = 616 592 euros -----

O Conselho de Administração **deliberou propor à Câmara Municipal de Mafra para que seja proposto à Assembleia Municipal que o resultado líquido positivo do período, no montante de 982.931,76 € (novecentos e oitenta e dois mil novecentos e trinta e um euros e setenta e seis cêntimos), tenha a seguinte aplicação:**-----

--- A) Que sejam constituídas Reservas Legais no montante de 49.146,59 € (quarenta e nove mil cento e quarenta e seis euros e cinquenta e nove cêntimos), correspondentes a 5% do resultado líquido do período;-----

--- B) Que o valor remanescente no montante de 933.785,17 € (novecentos e trinta e três mil setecentos e oitenta e cinco euros e dezassete cêntimos) seja transferido para os resultados transitados;-----

Mais deliberou remeter o Relatório e Contas 2021 para aprovação pela Câmara Municipal de Mafra, em conformidade com o disposto nas alíneas e) do artigo 13, do n.º 1 do artigo 16.º, ambos da Lei n.º 50/2012, de 31 de agosto,



SERVIÇOS MUNICIPALIZADOS DE ÁGUA E SANEAMENTO DE MAFRA

MINUTA

(n.º 5 do artigo 12.º do Regulamento da Estrutura Nuclear e Orgânica)

DELIBERAÇÃO (CONTINUAÇÃO): para posteriormente serem presentes, apreciadas e votadas na Assembleia Municipal, ao abrigo da alínea d) do n.º 1 do artigo 11.º do Regulamento da Estrutura Nuclear e Orgânica dos Serviços Municipalizados de Águas e Saneamento de Mafra, das alíneas i) do n.º 1 do artigo 33.º e a) do n.º 2 do artigo 25º do Anexo I, Regime Jurídico das Autarquias Locais (RJAL) aprovado pela Lei n.º 75/2013, de 12 de setembro, na sua redação atual.---
Cumpridos os supra mencionados formalismos legais e, em conformidade com o disposto na alínea m) do n.º 1 do artigo 51.º e dos n.ºs 1e 4 do artigo 52.º ambos da Lei n.º 98/97, de 26 de agosto, na sua versão atual (Lei de Organização e Processo do Tribunal de Contas - LOPTC), **os SMAS de Mafra deverão remeter a sua prestação de contas individual para o Tribunal de Contas.** -----

Deliberou ainda, que no âmbito do n.º 3, do artigo 16.º, da Lei n.º 50/2012, de 31 de agosto, na sua redação atual, sobre a publicitação do Relatório e Contas de 2021 no sítio da Internet dos Serviços Municipalizados de Água e Saneamento de Mafra, depois de apreciado e validado pelo respetivo órgão deliberativo. -----

Esta deliberação foi aprovada por: Unanimidade / Maioria. -----


Votos a favor: do Presidente e dos dois vogais -----


Votos contra: -----

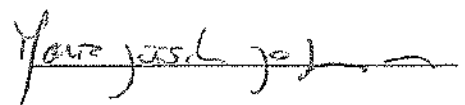
Abstenções: -----

Declarações de voto: -----

ASSINATURAS:








PARECER

Da Diretora Delegada:

1 - Concordo com a proposta apresentada;
2 - Submeto à consideração superior do Conselho de Administração, no âmbito das minhas competências próprias, em conformidade com o disposto da alínea f) do n.º 1 do artigo 20.º do Regulamento da Estrutura Nuclear e Orgânica dos SMAS de Mafra, o Relatório e Contas de 2021, para os efeitos tidos por convenientes.

05/04/2022




(Susana Reis)

DESPACHO

Remeta-se à reunião do Conselho de Administração.

5/4/22

O Presidente do Conselho de Administração,



(Hélder Sousa Silva)

INFORMAÇÃO Interna/2022/144

ASSUNTO: Relatório e Contas Ano 2021.

No cumprimento dos termos legais apresentamos o Relatório e Contas inerente ao ano de 2021 dos Serviços Municipalizados de Águas e Saneamento (SMAS) de Mafra.

Os SMAS de Mafra procederam à elaboração do Relatório e Contas relativo ao ano de 2021, de acordo com as disposições consagradas no Sistema de Normalização Contabilística para as Administrações Públicas (SNC-AP), aprovado pelo Decreto-Lei n.º 192/2015, de 11 de setembro, na sua atual redação, tendo sido alterado pelo Decreto-Lei n.º 85/2016, de 21 de dezembro, que determinou que todas as entidades que integram as Administrações Públicas, ficam a ele sujeitas.

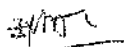
O SNC-AP é constituído pelos subsistemas de contabilidade orçamental, de contabilidade financeira e de contabilidade de gestão. A contabilidade orçamental, normalizada pela Norma de Contabilidade Pública 26 – Contabilidade e Relatório Orçamental (NCP 26), visa permitir um registo pormenorizado do processo orçamental. A contabilidade financeira, que tem por base as normas internacionais de contabilidade pública, designadas por IPSAS, permite registar as transações e outros eventos que afetam a posição financeira, o desempenho financeiro e os fluxos de caixa. A contabilidade de gestão, normalizada pela Norma de Contabilidade Pública – Contabilidade de Gestão (NCP 27), permite avaliar o resultado das atividades e projetos que contribuem para a realização das políticas públicas e o cumprimento dos objetivos em termos de serviços a prestar aos cidadãos.

O presente relatório analisa não só a execução do orçamento dos SMAS em 2021, como também a sua situação económica e financeira, apresentando em anexo as Demonstrações Financeiras (DF) e as Demonstrações Orçamentais de Relato (DOR), nomeadamente:

- Balanço;
- Demonstração de Resultados;
- Demonstração das Alterações no Património líquido;
- Demonstração de Fluxos de Caixa;
- Anexo às Demonstrações Financeiras;
- Demonstrações Orçamentais;
- Relatório de Gestão.

De acordo com o estipulado no ponto 4.1, do Ponto IV das Notas Técnicas da Instrução n.º 1/2019 do Tribunal de Contas, a deliberação do CA deve espelhar a seguinte informação:

- Balanço
Total do ativo = 72 056 779 euros
Património líquido = 48 296 336 euros
Total passivo = 23 760 443 euros
- Demonstração dos resultados por natureza (DR)
Resultado líquido do período = 982 932 euros
- Demonstração dos fluxos de caixa (DFC)
Caixa e seus equivalentes no início do período = 1 591 068 euros
Caixa e seus equivalentes no fim do período = 2 657 554 euros
- Demonstração do Desempenho Orçamental (DDO)
Receita cobrada líquida = 18 263 535 euros
Despesa paga líquida de reposições = 16 222 573 euros
Saldo para a gerência seguinte = 2 657 554 euros
Saldo inicial operações orçamentais = 1 210 093 euros
Saldo inicial operações de tesouraria = 380 975 euros
Saldo final operações orçamentais = 2 040 962 euros
Saldo final operações de tesouraria = 616 592 euros



Face ao exposto, submete-se à consideração superior a presente proposta de prestação de contas **sendo**, nos termos conjugados da alínea f) do número 1 do artigo 20.º do Regulamento da Estrutura Nuclear e Orgânica dos Serviços Municipalizados de Águas e Saneamento de Mafra e da alínea d) do n.º 2 do artigo 15.º da Lei n.º 50/2012, de 31 de agosto, na sua redação atual, **competência da Diretora Delegada a apresentação anual do relatório de exploração e resultados do exercício, instruídos com o inventário, balanço e contas respetivas à aprovação do Conselho de Administração, que aqui se junta e se dá por integralmente reproduzido para todos os devidos e legais efeitos.**


Nos termos das suas competências, e em conformidade com o disposto na alínea e) do artigo 13.º e do n.º1 do artigo 16.º, ambos da Lei n.º 50/2012, de 31 de agosto, e da alínea d) do n.º 1 do artigo 11.º do Regulamento da Estrutura Nuclear e Orgânica dos Serviços Municipalizados de Águas e Saneamento de Mafra, **o Conselho de Administração remeterá** o relatório de gestão e documentos de prestação de contas **para posterior aprovação pela Câmara Municipal de Mafra**, em conformidade com o disposto na alínea i) do n.º 1 do artigo 33.º do Anexo I, da Lei n.º 75/2013, de 12 de setembro (Regime Jurídico das Autarquias Locais - RJAL), **após o que, serão presentes, apreciados e votados na Assembleia Municipal**, ao abrigo da alínea a) do n.º 2 do artigo 25.º da Lei n.º 75/2013, de 12 de setembro, na sua redação atual.

Cumpridos os supra mencionados formalismos legais e, em conformidade com o disposto na alínea m) do n.º 1 do artigo 51.º e dos nºs 1e 4 do artigo 52.º ambos da Lei nº 98/97, de 26 de agosto, na sua versão atual (Lei de Organização e Processo do Tribunal de Contas - LOPTC), os SMAS de Mafra deverão remeter a sua prestação de contas individual para o Tribunal de Contas.

Mafra, 4 de abril de 2022

À consideração superior,

A Chefe de Divisão Administrativa e Financeira



Zita Sarmento



SERVIÇOS MUNICIPALIZADOS DE ÁGUA E SANEAMENTO DE MAFRA



ANO 2021
RELATÓRIO E CONTAS

Handwritten signature

ÍNDICE

1. Relatório de Gestão.....	3
2. Relatório de Atividades e Principais Indicadores	12
2.1 O Serviço de Água.....	13
2.1.1 Evolução Clientes.....	13
2.1.2 Volumes Faturados	14
2.1.3 Capitações	15
2.1.4 Formas de Pagamento.....	16
2.1.5 Gestão da Dívida.....	16
2.1.6 Serviço de Faturação e Operação.....	17
2.1.7 Descrição Sumária das Infraestruturas do SAA.....	17
2.1.8 Volume de Água Entrada no Sistema	19
2.1.9 Água não Faturada	21
2.1.10 Avarias e Reparação de Fugas.....	22
2.1.11 Balanço Hídrico	23
2.2 O Serviço de Saneamento.....	24
2.2.1 Evolução do Número de Utilizadores.....	24
2.2.2 Volumes Faturados	25
2.2.3 Descrição Sumária das Infraestruturas do SAR.....	26
2.2.4 Desobstruções e Intervenções na Rede.....	27
2.2.5 Esvaziamento de Fossas.....	28
2.2.6 Controlo de Afluências Indevidas	29
2.3 Obras nas Infraestruturas e Outros Investimentos.....	32
2.4 Qualidade do Serviço.....	41
2.4.1 Qualidade da Água Distribuída	41
2.4.2 Qualidade das Águas Residuais	44
2.4.3 Interrupções de Abastecimento	46
2.4.4 Pressão Disponível.....	46
2.4.5 Atendimento ao Público.....	46
2.4.6 Reclamações.....	47
2.5 Parecer sobre Obras Particulares.....	49
2.6 Respostas a pedidos de ligações às redes	50
2.7 Estudos e Projetos.....	50

[Handwritten signatures and initials in blue ink]

2.7.1	Projetos associados aos sistemas de abastecimento de água e drenagem de águas residuais domésticas.....	50
2.7.2	Outros estudos, Projetos e Planos de Gestão.....	51
2.8	Sistemas de Gestão.....	53
2.9	Comunicação e Sensibilização Ambiental.....	57
2.9.1	Comunicação	57
2.9.2	Sensibilização ambiental	57
2.9.3	Responsabilidade social.....	58
2.9.4	Pegada Ecológica.....	58
2.10	Recursos Humanos.....	60
3.	Prestação de Contas	64
	Introdução	64
	Documentos de Prestação de Contas.....	65
	Demonstrações Financeiras (DF)	66
	DF1 – Balanço.....	67
	DF2 - Demonstração dos resultados por natureza	68
	DF3 - Demonstração das alterações no património líquido	69
	DF4 - Demonstração dos fluxos de caixa.....	70
	Anexo às Demonstrações financeiras	71
	Demonstrações Orçamentais de Relato (DOR)	105
	DOR1 - Demonstração do desempenho orçamental.....	106
	DOR2 - Demonstração de execução orçamental da receita.....	108
	DOR3 - Demonstração de execução orçamental da despesa	112
	DOR4 - Demonstração da execução do Plano Plurianual de Investimentos	120
	Anexo às demonstrações orçamentais	128
	DOR5.1 - Alterações orçamentais da receita.....	129
	DOR5.2 - Alterações orçamentais da despesa	130
	DOR5.3 - Alterações ao Plano Plurianual de Investimentos	132
	DOR5.4 - Operações de tesouraria.....	134
	DOR5.5 - Contratação administrativa – Situação dos contratos.....	135
	DOR5.6 – Contratação administrativa – Adjudicações por tipo de procedimento	183
	DOR5.8 – Transferências de Capital - Receita.....	184
	DOR5.9.2 - Dívidas por antiguidade de saldos.....	186
	Outros documentos	187

[Handwritten signatures and initials]

I. RELATÓRIO DE GESTÃO

Os Serviços Municipalizados de Água e Saneamento de Mafra, doravante designados por SMAS de Mafra, são um organismo público de interesse local, que se integram na estrutura organizacional do Município, dotados de autonomia administrativa, financeira e técnica e explorados sob forma empresarial, cuja gestão é assegurada pelo Conselho de Administração.

As atribuições dos SMAS de Mafra compreendem, nomeadamente:


- A captação, a adução, o tratamento e a distribuição de água potável ao domicílio;
- A receção, a drenagem e o tratamento de águas residuais;
- A construção, a ampliação, a conservação, a remodelação e a gestão dos sistemas públicos de abastecimento de água e de recolha de águas residuais.

Os SMAS de Mafra iniciaram a gestão e exploração dos sistemas a 1 de setembro de 2019. Desde então, a atividade tem prosseguido, assegurando o funcionamento normal dos serviços de abastecimento de água e de recolha e tratamento das águas residuais domésticas no Município de Mafra.


O Conselho de Administração, de acordo com as suas competências, vem apresentar o seu Relatório e Contas do ano de 2021, elaborado de acordo com as disposições consagradas no Sistema de Normalização Contabilística para as Administrações Públicas (SNC-AP), aprovado pelo Decreto-Lei n.º 192/2015, de 11 de setembro, na sua atual redação, que determinou que todas as entidades que integram as Administrações Públicas ficam a ele sujeitas.

FACTOS MAIS RELEVANTES DO ANO DE 2021

- Tal como o ano anterior, também o ano de 2021 ficou marcado pela pandemia causada pelo vírus SARS-COV-2 (COVID-19), mantendo-se as diversas medidas de contenção e combate previstas no “Plano de Contingência para Responder a um Cenário de Epidemia pelo Coronavírus – COVID-19”, seguindo as normas e orientações estipuladas pela Direção-Geral de Saúde (DGS), tendo os SMAS envidado todos os esforços para minimizar possíveis impactos na saúde e segurança dos trabalhadores e consumidores, assim como para assegurar a qualidade e continuidade do serviço prestado aos munícipes;
- Durante o ano de 2021, registou-se um crescimento de 867 utilizadores do serviço de abastecimento de água e de 575 utilizadores no serviço de recolha de águas residuais. O número de utilizadores, no final do ano, foi de 44.002 e 36.606, respetivamente;




- O volume de água faturada foi de 5.413.552 m³, representando um aumento de 1,1% face ao ano anterior. O volume de águas residuais faturado teve um ligeiro decréscimo de -0,1% em relação ao ano transato, totalizando 3.603.498 m³;
- Decorrente da aplicação do Decreto -Lei n.º 10 -A/2020, de 13 de março, na sua redação atual, que estabelece medidas excecionais e temporárias relativas à situação epidemiológica do novo coronavírus — COVID -19, os SMAS de Maфра viram-se impossibilitados de realizar interrupções de abastecimento por mora no pagamento, o que resultou numa perda de receita e também num aumento significativo dos procedimentos de tratamento de dívida.
- O volume total de água distribuído em 2021 foi de 6.526.029 m³, o que se traduz num aumento de 2,0 % em relação ao ano transato. O sistema de abastecimento de água do Concelho de Maфра não possui captações próprias, pelo que este volume foi adquirido às seguintes entidades gestoras em alta: EPAL (63,0%); AdVT (36,97%); SMAS de Sintra (0,03%);
- A percentagem de “água não faturada” na rede de abastecimento de água (“perdas de água”) foi de 17,0%, pelo que esta entidade gestora mantém uma qualidade de serviço classificada como boa neste indicador (a média nacional em 2020 foi de 28,7%);
- Cumprimento integral do plano regulamentar de controlo da qualidade da água, com total respeito da frequência de amostragem e com 100% de cumprimento dos valores paramétricos, pelo que se pode afirmar que, no Concelho de Maфра, a água da torneira apresenta uma muito boa qualidade, podendo esta ser consumida com segurança;
- Realizou-se um investimento total de 4.040.119€, representando um cumprimento de cerca de 88% do Plano Plurianual de Investimentos aprovado. No que se refere à realização de investimentos nos sistemas de abastecimento de água (SAA) e drenagem de águas residuais (SAR), foi efetuado um investimento total de 3.541.122€, sendo 1.456.147€ no SAA e 2.084.975€ no SAR. O restante investimento, num total de 498.996€, foi realizado em renovação de equipamentos e ferramentas para a modernização dos serviços e também em introdução de novas tecnologias;
- Foi concluída a migração do sistema de gestão de clientes e *billing* para a sua nova versão (u@cloud). A implementação deste projeto trouxe um conjunto de mais-valias, das quais se destacam a completa desmaterialização do trabalho dos canalizadores e do procedimento relacionado com o serviço de leitura de contadores. Este novo aplicativo permitiu também a disponibilização aos nossos clientes da possibilidade de pagamento da totalidade dos valores em dívida (pagamento por saldo) para além do pagamento do documento em causa. Trouxe também a possibilidade de sistematizar o processo de gestão da dívida, com a automatização do envio de avisos de dívida e emissão de certidões de dívida, a disponibilização de um novo



modelo de fatura dando cumprimento ao estipulado no Decreto-Lei n.º 28/2019, de 15 de fevereiro.

- Procedeu-se à reconversão de toda a arquitetura do sistema de telegestão existente, para uma versão mais recente (*PCWin2*). Esta nova aplicação permitirá um acesso mais fácil e útil à informação, via *web*, tendo a estrutura de base de dados sido totalmente reformulada permitindo a interligação com outras ferramentas de gestão.
- No âmbito da implementação do Plano de Segurança da Água (PSA), procedeu-se à instalação de sistemas de vídeo vigilância CCTV em 7 reservatórios de água: Ericeira, Fonte Boa dos Nabos, Encarnação, Venda do Pinheiro, Mafra ZB, Vila Franca do Rosário e Casais da Serra, com o objetivo de salvaguardar as infraestruturas, a qualidade da água e a continuidade do serviço de abastecimento. Este sistema permite a monitorização em tempo real, a gravação de imagens vídeo em contínuo e a alarmística de intrusão dos recintos, permitindo uma pronta intervenção em caso de intrusão.
- Operacionalidade e utilização do sistema de telemetria domiciliária na rede pública de abastecimento de água, tecnologia que vem proporcionar não só ganhos de eficiência na gestão técnico-operacional da rede pública, mas também na melhoria da qualidade do serviço prestado aos munícipes. Foi implementado um Projeto-Piloto que consiste na introdução da telemetria em 2 das Zonas de Monitorização e Controlo (ZMC) da rede de abastecimento de água (Malveira–Zona Alta e Santo Estevão–Santa Eulália).
- Dando continuidade à concretização dos projetos de modernização dos serviços, para além da regular renovação de equipamentos, foi finalizada a instalação dos novos servidores do *Data Center* dos SMAS de Mafra, criando desta forma um sistema de alta disponibilidade e garantindo a redundância necessária para assegurar o funcionamento contínuo das soluções informáticas existentes. Foi ainda modernizado o sistema de *printing* existente através da impressão “*Follow me*”, garantindo assim uma maior segurança e fiabilidade no que concerne à impressão de documentos. Procedeu-se à renovação das licenças de *software office* e à instalação de um novo sistema de videoconferência.
- Foram aprovados, pelo Conselho de Administração dos SMAS de Mafra a 21/06/2021 e pela Câmara Municipal a 25/06/2021, os documentos estratégicos “Plano de prevenção contra a corrupção e infrações conexas” e a “Norma do Sistema de Controlo Interno dos Serviços Municipalizados de Água e Saneamento de Mafra”, estando previstas as auditorias internas para avaliação do grau de cumprimento e a realização do relatório de execução do plano no primeiro quadrimestre de 2022;



- Proceceu-se à implementação e ao desenvolvimento do Sistema Integrado de Gestão da Qualidade, Ambiente e Segurança, baseados nas normas ISO 9001:2015, ISO 14001:2015 e ISO 45001:2018. Prevê-se para o primeiro trimestre a aprovação de toda a documentação, seguindo-se a realização da auditoria interna, tendo em vista a Certificação do Sistema por entidade externa no decorrer do ano 2022.
- No que diz respeito à gestão dos recursos humanos há a realçar a continuidade da consolidação da equipa, bem como da sua capacitação. Nesse sentido, foram iniciados e/ou concluídos 6 procedimentos concursais de recrutamento, na sequência dos quais foram admitidos 13 trabalhadores. No decorrer do ano saíram 5 trabalhadores. No final do ano 2021 a estrutura era constituída por 100 trabalhadores.

h k m r x Ø → M Ø V n

ANÁLISE ECONÓMICO-FINANCEIRA

Os SMAS de Mafra registaram em 2021, um resultado líquido positivo de 982.932 euros (950.680 euros em 2020).

O resultado operacional ascendeu a 1.050.851 euros (1.052.452 euros em 2020).

O resultado financeiro foi negativo no montante de 67.919 euros em 2021 (101.772 euros em 2020).

O Património Líquido ascende, no final de 2021, a 48.296.336 euros (47.313.405 euros em 2020).

Os SMAS não têm dívidas em mora para com o Estado ou qualquer outra entidade pública.

Não se verificaram factos relevantes após o encerramento do exercício que devam ser referidas e que teriam impacto sobre as demonstrações financeiras.

Os principais indicadores da estrutura financeira do ano de 2021 são apresentados no quadro seguinte:

		2021	2020
Liquidez	Liquidez Geral (Ativo corrente / Passivo corrente)	1,91	2,33
	Liquidez Reduzida ((Ativo corrente - Inventários) / Passivo corrente)	1,84	2,24
Rentabilidade	Rentabilidade operacional do Volume de Negócios (Resultados operacionais (EBIT) / Volume de negócios)	6,9%	7,1%
	Rentabilidade Operacional do Ativo (Resultados operacionais (EBIT) / Ativo)	1,5%	1,5%
Atividade	Prazo Médio de Recebimentos (PMR) (Saldo Médio Clientes / Saldo Médio Volume de Negócios * 365)	35,38	57,58
	Prazo Médio de Pagamentos (PMP) (Saldo médio Fornecedores / Saldo médio (Compras + FSE) * 365)	14,05	11,82
Estrutura Financeira	Autonomia Financeira (Património Líquido / Ativo)	67,0%	66,9%
	Solvabilidade (Património Líquido / Passivo)	2,03	2,02

ANÁLISE ORÇAMENTAL

A execução da receita total atingiu 100,91%, no valor de 18.263.535 euros, em que a receita corrente teve uma execução de 100,99%, no valor de 16.840.175 euros.

A despesa total teve uma execução de 89,63%, no valor de 16.222.573 euros, enquanto a despesa corrente registou uma execução de 90,52%, no valor de 11.688.840 euros, e a despesa de capital de 87,84% no valor de 4.040.119 euros.

O saldo de gerência, que transita para 2021, ascende a 2.657.554 euros, sendo 2.040.962 euros de operações orçamentais e 616.592 euros de operações de tesouraria.




Os principais indicadores orçamentais do ano de 2021 são apresentados no quadro seguinte

	2021	2020	
	Grau de Execução Orçamental da receita (%)	100,91%	94,03%
	Receita total	18.263.535 €	20.508.234 €
Receita	Grau de Execução Orçamental da receita corrente (%)	100,99%	92,43%
	Receita corrente	16.840.175 €	15.844.005 €
	Grau de Execução Orçamental da receita de capital (%)	99,78%	0,00%
	Receita de capital	201.594 €	0€
	Indicador de estrutura da receita efetiva	101,20%	100,00%
	Grau de Realização das Liquidações	101,40%	98,99%
		Grau de Execução Orçamental da despesa (%)	89,63%
	Despesa total	16.222.573 €	19.298.141 €
Despesa	Grau de Execução Orçamental da despesa corrente (%)	90,52%	89,08%
	Despesa corrente	11.688.840 €	12.404.472 €
	Grau de Execução Orçamental da despesa de capital (%)	87,84%	87,43%
	Despesa de capital	4.040.119 €	6.893.668 €
	Indicador de estrutura da despesa efetiva	96,96%	100,00%
	Grau de Execução das Obrigações	98,43%	97,51%
		Saldos para gerência seguinte	2.657.553,81
Saldo	Operações orçamentais	2.040.962 €	1.210.093 €
	Operações de tesouraria	616.592 €	380.975 €

PROPOSTA DE APLICAÇÃO DE RESULTADOS

O Concelho de Administração propõe que o resultado líquido positivo do período, no montante de 982.931,76 € (novecentos e oitenta e dois mil, novecentos e trinta e um euros e setenta e seis cêntimos), tenha a seguinte aplicação:


- Que sejam constituídas Reservas Legais no montante de 49.146,59 € (quarenta e nove mil, cento e quarenta e seis euros e cinquenta e nove cêntimos), correspondentes a 5% do resultado líquido do período.
- Que o valor remanescente no montante de 933.785,17 (novecentos e trinta e três mil setecentos e oitenta e cinco euros e dezassete cêntimos) seja transferido para os resultados transitados;



PERSPETIVAS PARA O ANO DE 2022

Para o ano de 2022, os SMAS de Mafra irão prosseguir na concretização dos objetivos estratégicos preconizados pelo Conselho de Administração para os próximos anos, nomeadamente:

- Garantir a “**Satisfação das necessidades e expetativas dos utilizadores**”, através de uma adequada cobertura e disponibilização dos serviços de água e saneamento em todo o território do Concelho de Mafra, assegurando a continuidade e fiabilidade dos mesmos, cumprindo com as normas de saúde pública e de qualidade da água para consumo humano, adotando ainda uma prática de melhoria contínua e de inovação no relacionamento com os utilizadores;
- Assegurar a “**Sustentabilidade da gestão do serviço e da organização**”, nomeadamente através do rigor económico-financeiro, da integridade dos sistemas assente numa política de renovação e gestão patrimonial de infraestruturas e da otimização de processos, procedimentos e modernização dos serviços, promovendo a implementação de projetos e novas tecnologias que potenciem a eficiência e a eficácia;
- Contribuir para a “**Sustentabilidade ambiental**”, promovendo a utilização racional dos recursos hídricos e energéticos e a qualidade adequada no tratamento das águas residuais rejeitadas, adotando sempre as melhores práticas para a preservação da natureza e da biodiversidade;
- Assumir a “**Responsabilidade Social**” dos SMAS de Mafra, nomeadamente pelos impactos das suas decisões e atividades na sociedade e no ambiente, adotando um comportamento ético e transparente, que contribua para o desenvolvimento sustentável, incluindo a saúde e o bem-estar social, e promovendo iniciativas de educação e sensibilização ambiental na comunidade;
- Concretizar uma “**Política de Recursos Humanos**”, centrada no desenvolvimento de competências, motivação e valorização profissional dos trabalhadores, promovendo sempre a saúde e o bem-estar no trabalho, assim como a prevenção da sinistralidade laboral.



No âmbito dos Documentos Previsionais para o período 2022/2026, aprovados em reunião de Assembleia Municipal de 14 de dezembro de 2021, estão contemplados todos os investimentos considerados prioritários e também diversas ações e atividades conducentes à concretização destes objetivos, destacando-se, de seguida, alguns dos mais significativos:

- Concretizar os investimentos em remodelação e ampliação de infraestruturas dos sistemas de água e saneamento, que estão discriminados no Plano Plurianual de Investimentos 2022/2026;
- Prosseguir com o objetivo de cobertura total dos reservatórios de água com o sistema de vídeo vigilância CCTV e deteção de intrusão, visando o reforço da proteção das infraestruturas e da segurança da água distribuída aos utilizadores;
- Concretização do projeto de desmaterialização dos processos administrativos e operacionais dos SMAS de Maфра com recurso à implementação de uma solução digital de Gestão Documental. Com este projeto espera-se melhorar o tratamento documental e processual da organização, potenciando uma maior eficiência e fluidez da informação internamente e com o utilizador externo, bem como a redução do impacto ecológico;
- Migração do Sistema de Informação Geográfico (SIG) existente para uma solução assente em novas tecnologias de armazenamento da informação e que trará uma significativa melhoria do serviço, permitindo a consulta do SIG em tempo real pelas equipas operacionais, uma melhor gestão das redes ao nível da modulação e da determinação dos pontos de fecho das redes e dos clientes afetados pelas várias intervenções nas redes, bem como a desmaterialização de todos os processos associados;
- Dar continuidade aos projetos de renovação do parque informático, modernização das comunicações e dos sistemas de informação, implementação de novas tecnologias que potenciem a eficácia e eficiência na gestão dos serviços (expansão do sistema de telemetria domiciliária a novas zonas, otimização e interligação de sistemas de informação, gestão de frota, adoção de um novo software de gestão das atividades e intervenções realizadas pelas equipas operacionais);
- Certificação dos Sistemas de Gestão da Qualidade (SGQ), segundo o referencial NP EN ISO 9001:2015, da Segurança e Saúde no Trabalho (SGSST), de acordo com o referencial NP EN ISO 45001:2018, e Ambiental (SGA), segundo o referencial NP EN ISO 14001:2015;
- Retomar as ações de sensibilização ambiental junto das escolas e da comunidade em geral e implementar o projeto transversal de consciencialização e promoção de medidas para a concretização dos objetivos de desenvolvimento sustentável (ODS);
- Reforço do quadro de pessoal dos SMAS (concretização dos procedimentos em curso e previstos no mapa de pessoal aprovado).

CONSIDERAÇÕES FINAIS


O Conselho de Administração expressa o agradecimento a todos os que desempenharam um papel fundamental nestes primeiros 2 anos de atividade dos SMAS de Mafra, contribuindo para que seja cumprida a sua missão, salientando:

- A Câmara e a Assembleia Municipal de Mafra, pela colaboração institucional e pelo acompanhamento prestado na prossecução do interesse público e, em particular, da qualidade dos serviços prestados aos munícipes deste Concelho;
- Os clientes que, com as suas sugestões e informações, permitem a melhoria contínua dos serviços prestados pelos SMAS de Mafra;
- Os trabalhadores que integram a equipa dos SMAS de Mafra pelo empenho, competência e dedicação, os quais têm sido fundamentais para o bom desempenho destes serviços e para os resultados alcançados.

Mafra, 08 de abril de 2022

O Conselho de Administração


Hélder António Guerra Sousa Silva (Presidente)



Hugo Manuel Moreira Luís (Vogal)



Marta Dutschmann de Jesus da Silva Gomes (Vogal)





2. RELATÓRIO DE ATIVIDADES E PRINCIPAIS INDICADORES

Neste capítulo pretende-se apresentar as principais atividades realizadas por esta entidade gestora, respetivos resultados e indicadores mais significativos, respeitantes aos serviços de água e saneamento, assim como apresentar os principais investimentos realizados em ampliação, renovação, manutenção e gestão dos sistemas e elencar os estudos e projetos desenvolvidos. Apresentam-se, também, os dados relativos ao pessoal, à formação e à segurança, higiene e saúde no trabalho.

Não obstante o período de gestão dos SMAS se ter iniciado em 1 de setembro de 2019, neste capítulo considera-se importante manter os registos históricos dos dados e indicadores operacionais mais relevantes do Sistema de Abastecimento de Água e do Sistema de Águas Residuais, garantindo assim uma análise evolutiva desta entidade gestora e dos respetivos serviços prestados aos utilizadores finais.



2.1 O SERVIÇO DE ÁGUA

2.1.1 EVOLUÇÃO CLIENTES

Durante o ano de 2021, registou-se um crescimento de 867 utilizadores (2,0%), totalizando, no final do ano, 44.002 utilizadores do sistema de abastecimento de água.



Gráfico I - Evolução do número de utilizadores do serviço de abastecimento de água

• REPARTIÇÃO POR TIPOLOGIA DE UTILIZADOR

Tipo	2019	2020	2021	Variação 2020/2021	
	u	u	u	u	%
Domésticos	37.764	38.286	38.878	592	1,55
Normais	37.418	37.894	38.409	515	1,36
Social	194	216	251	35	16,20
Numerosas	152	176	218	42	23,86
Não-domésticos	4.643	4.849	5.124	275	5,67
Instituições	265	264	267	3	1,14
Industriais e Comerciais	4.032	4.235	4.498	263	6,21
CMM	180	186	198	12	6,45
Juntas de Freguesia	123	121	122	1	0,83
Estado	43	43	39	-4	-9,30
TOTAL	42.407	43.135	44.002	867	2,0

Tabela I - Repartição dos utilizadores de abastecimento de água por tipologia de utilizador

O crescimento registado ao longo do ano verificou-se essencialmente nos utilizadores domésticos, com um incremento de 592 utilizadores, o que corresponde a 68,3% do crescimento total, sendo os utilizadores não-domésticos responsáveis pelos restantes 31,7%, maioritariamente nos utilizadores Comerciais e Industriais (263 utilizadores). Registou-se também um aumento dos utilizadores sujeitos a tarifários sociais (35) e de famílias numerosas (42).

2.1.2 VOLUMES FATURADOS


Em 2021, verificou-se um aumento do volume de água faturada, na ordem dos 1,1% (56.265 m³), registando-se na totalidade do ano 5.413.552 m³ faturados.



Gráfico 2 - Evolução do volume faturado de abastecimento de água

• DISTRIBUIÇÃO POR TIPOLOGIA E ESCALÕES

CATEGORIA	2019		2020		2021		Variação 2020/2021	
	u	%	u	%	u	%	u	%
Domésticos								
1.º Escalão	1.812.806	35,11	1.897.109	35,41	1.886.007	34,84	-11.102	-0,59
2.º Escalão	1.439.617	27,88	1.632.972	30,48	1.635.991	30,22	3.019	0,18
3.º Escalão	236.235	4,58	297.643	5,56	281.835	5,21	-15.808	-5,31
4.º Escalão	120.437	2,33	135.128	2,52	131.216	2,42	-3.911	-2,89
Total Domésticos	3.609.094	69,90	3.962.851	73,97	3.935.049	72,69	-27.802	-0,7



CATEGORIA	2019		2020		2021		Variação 2020/2021	
	u	%	u	%	u	%	u	%
Industriais/Comerciais	1.111.378	21,53	1.030.042	19,23	1.109.973	20,50	79.931	7,76
Estado	48.174	0,93	36.458	0,68	39.579	0,73	3.121	8,56
Instituições	144.170	2,79	122.696	2,29	120.762	2,23	-1.934	-1,58
CMM	204.525	3,96	161.543	3,02	164.063	3,03	2.520	1,56
Juntas de Freguesia	16.800	0,33	15.025	0,28	16.473	0,30	1.449	9,64
Concelhos Limítrofes	29.043	0,56	28.672	0,54	27.653	0,51	-1.019	-3,55
Total Não-doméstico	1.554.090	30,10	1.394.436	26,03	1.478.503	27,31	84.067	6,0
TOTAL	5.163.184	100	5.357.286	100	5.413.552	100,00	56.265	1,1

Tabela 2 - Repartição do volume faturado de abastecimento de água por tipologia de utilizador e escalão de consumo

O aumento do volume faturado no ano de 2021 deve-se essencialmente aos utilizadores não-domésticos que aumentaram o seu consumo em 6,0% (84.067 m³) face ao ano anterior, em particular os utilizadores Comerciais e Industriais (79.931 m³) o que compensou a redução de 0,7% (-27.802 m³) no volume faturado aos utilizadores domésticos.

2.1.3 CAPITAÇÕES

A capitação global verificada em 2021 registou um decréscimo de -0,8% face aos valores verificados no ano anterior, fixando-se nos 10,35 m³/ mês/ utilizador.

A variação mencionada distribui-se com um acréscimo na capitação não-doméstica (0,9%) e um decréscimo na capitação doméstica na ordem dos (-2,1%).

A capitação por tipo de cliente é a apresentada no gráfico seguinte:

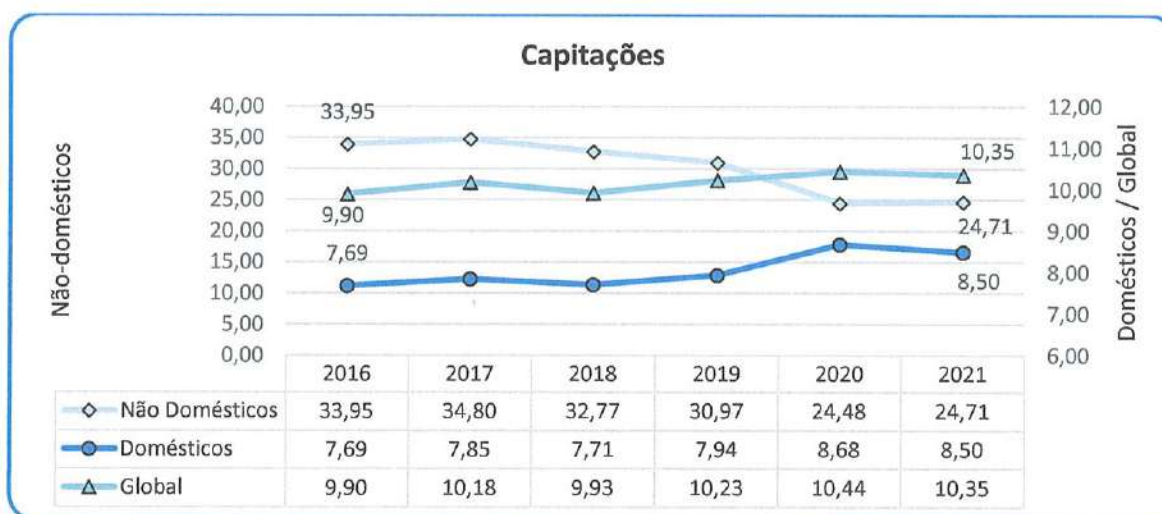


Gráfico 3 - Evolução das capitações de abastecimento de água

2.1.4 FORMAS DE PAGAMENTO

Ao longo de 2021, os utilizadores dos SMAS de Mafra mantiveram a sua preferência pela realização dos seus pagamentos através do Débito Direto (46,3%) e do Multibanco (42,1%).

De referir que os pagamentos através do sistema *Payshop* conheceram uma redução significativa (-5,8%), tendo-se verificado um aumento nos pagamentos nas Juntas de Freguesia (11,4%) e através do Multibanco (+7,6%).

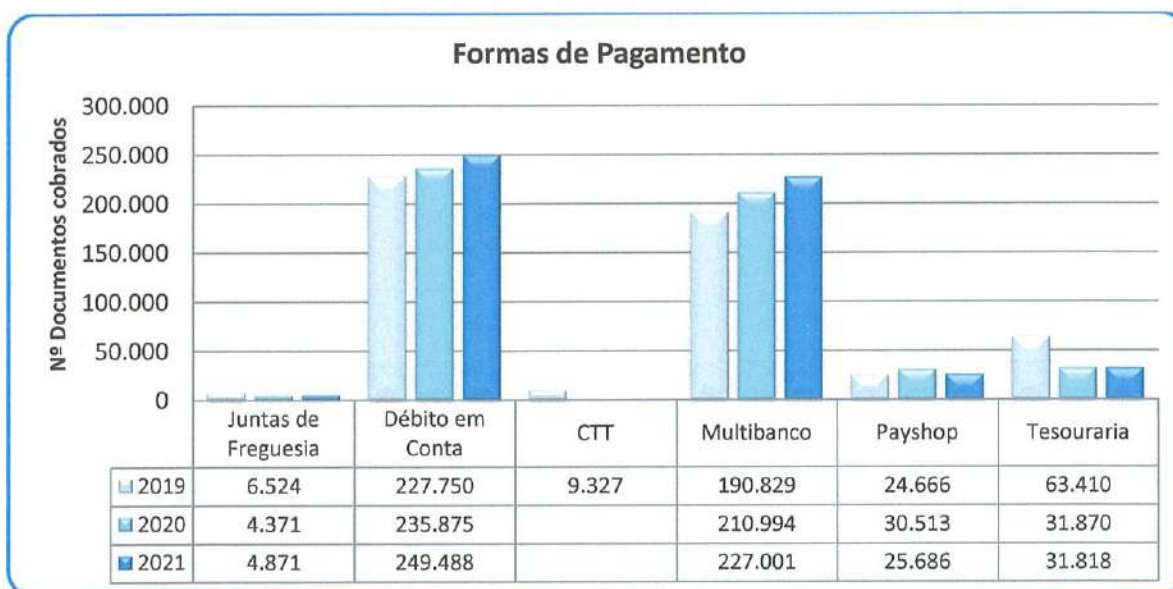



Gráfico 4 - Evolução das formas de pagamento

Nota: No ano de 2020, os pagamentos através de Payshop passaram a englobar os CTT.

2.1.5 GESTÃO DA DÍVIDA

No decorrer do ano de 2021, à imagem do ano anterior, voltou a verificar-se um aumento (16,3%) nos acordos de pagamento realizados, registando-se um total de 542 acordos, mais 76 que no ano transato.

Decorrente da aplicação do Decreto -Lei n.º 10 -A/2020, de 13 de março, na sua redação atual, que estabelece medidas excecionais e temporárias relativas à situação epidemiológica do novo coronavírus — COVID -19, os SMAS de Mafra viram-se impossibilitados de realizar interrupções de abastecimento por mora no pagamento, o que resultou numa perda de receita na ordem dos 70.000€ em tarifas de “Interrupção de Abastecimento”, “Restabelecimento” e “Deslocação” e também num aumento significativo do número de faturas em dívida e consequentes procedimentos de tratamento de dívida. Durante o ano de 2021, foram enviadas 12.378 notificações para pagamento de dívida, das quais 7.923 foram liquidadas voluntariamente, 99 passaram para processo de acordo de pagamento e 1.954 foram enviadas para processo de execução fiscal, estando as restantes a aguardar o decurso do prazo.



Em 31 de Dezembro de 2021, o valor total em execução fiscal é de 177.274,15€, tendo sido recebidos 31.100,00€.

Ação	2019	2020	2021	Variação 2020/2021	
	u	u	u	u	%
Acordos de pagamento	177	466	542	76	16,3
Interrupções de abastecimento	1.856	965	5	-960	-99,5
Reaberturas de água	1.430	801	80	-721	-90,0
Desligações por dívida	421	81	18	-63	-77,8
Notificações	---	485	12.378	11.893	2.452,2
Execuções	---	55	1.954	1.899	3.452,7

Tabela 3 - Evolução das ações de gestão da dívida

2.1.6 SERVIÇO DE FATURAÇÃO E OPERAÇÃO

Durante o ano de 2021, foram realizadas 11.056 obras pelo Serviço de Faturação e Operação, o que representa um ligeiro decréscimo de 0,3% face às 11.090 de 2020.

Tipo de Obra	2019	2020	2021	Variação 2020/2021	
	u	u	u	u	%
Montagem de novos contadores	625	778	870	92	11,8
Ligação de contadores	2.709	1.852	1.044	-808	-43,6
Desligação de contadores	1.548	1.263	1.063	-200	-15,8
Substituição de contadores	303	727	3.912	3.185	438,1
Verificações	4.204	5.268	3.957	-1.311	-24,9
Interrupção de abastecimento	1.891	965	5	-960	-99,5
Reparações	217	237	205	-32	-13,5
TOTAL	11.497	11.090	11.056	-34	-0,3

Tabela 4 - Evolução das obras executadas por tipo

2.1.7 DESCRIÇÃO SUMÁRIA DAS INFRAESTRUTURAS DO SAA

No início do ano, o sistema de abastecimento de água do Concelho de Mafra era constituído por 4 pontos de entrega de água em alta: 2 da EPAL, 1 das Águas do Vale do Tejo (AdVT) e 1 dos SMAS de Sintra. Os pontos de entrega são os seguintes:

- EPAL, em Lousa e nos Casais da Serra;
- AdVT, no Sobral da Abelheira;
- SMAS de Sintra, em S. João das Covas (desativado).

Em outubro, o ponto de entrega dos SMAS de Sintra foi desativado.


O sistema contempla cerca de 987 km de rede, 42 reservatórios (52 células), com uma capacidade total de 51.200 m³, 10 estações elevatórias (EEA) e 17 sistemas hidropressores (HDP). Ressalva-se, neste ano, a desativação da EEA RÓLIA, através de nova adução a partir da conduta elevatória Casais da Serra – Venda do Pinheiro e a desativação do HDP COVAS, substituído por um prolongamento de rede gravítico a partir do reservatório da Asseiceira Pequena.

O comprimento da rede existente de adução e de distribuição, o número de ramais domiciliários e a idade média das condutas apresentam-se na tabela seguinte:

Tipo	Unidade	2019	2020	2021	Variação 2020/2021	
					un	%
Rede de adução	m	114.978	114.967	115.257	290	0,25
Rede de distribuição	m	851.836	857.034	871.822	14.788	1,73
Total	m	966.814	972.001	987.079	15.078	1,55
Idade média das redes	ano	28,51	29,01	29,14	0,13	0,44
Ramais domiciliários	u	27.200	27.587	28.042	455	1,65

Tabela 5 – Descrição da rede existente

RESERVATÓRIOS		ESTAÇÕES ELEVATÓRIAS E HIDROPRESSORES	
RVT MAFRA (ZONA BAIXA)	1960	HDP ALCAINÇA (ZONA ALTA)	1987
RVT BARRIL	1961	HDP GRADIL	1994
RVT SOBRAL DA ABELHEIRA (I)	1965	HDP VILA DE CANAS	1995
RVT MALVEIRA (ALTA NOVA)	1966	HDP PORTELA DA GINJA	1996
RVT VALE DA GUARDA	1967	HDP TELHADOURO	1997
RVT ERICEIRA (GRADIL)	1968	HDP MONTE LEITE	1997
RVT PALHAIS	1968	HDP CARAPINHEIRA (ZONA ALTA)	2002
RVT RIBAMAR	1968	HDP MONTE GORDO	2005
RVT TALEFE	1970	HDP CHANCA	2005
RVT ENXARA DO BISPO	1971	HDP SÃO SEBASTIÃO	2005
RVT TOURINHA	1971	HDP ALCAINÇA (ZONA INTERMÉDIA)	2006
RVT ANTAS	1972	HDP VALE DAS ANDORINHAS	2007
RVT CANEIRA NOVA	1972	HDP BALEIA	2009
RVT CARAPINHEIRA	1972	HDP ASSEICEIRA GRANDE	2009
RVT JEROMELO	1973	HDP VENDA DO PINHEIRO (ZONA ALTA)	2012
RVT LOUSA	1974	HDP JEROMELO	2014




RESERVATÓRIOS		ESTAÇÕES ELEVATÓRIAS E HIDROPRESSORES	
RVT TITUARIA	1976	HDP ALCAINÇA (ZONA ALTA)	1987
RVT VENDA DO PINHEIRO	1976	HDP GRADIL	1994
RVT IGREJA NOVA	1979	HDP VILA DE CANAS	1995
RVT CARVALHAL	1980	HDP PORTELA DA GINJA	1996
RVT CHELEIROS	1980	HDP TELHADOURO	1997
RVT CALVOS	1982	HDP MONTE LEITE	1997
RVT RÓLIA	1982	HDP CARAPINHEIRA (ZONA ALTA)	2002
RVT CASTELO PICÃO	1982	HDP MONTE GORDO	2005
RVT ALTA NOVA DE MAFRA	1983	HDP CHANCA	2005
RVT BALEIA	1983		
RVT LAPA DA SERRA	1983		
RVT ALCAINÇA	1986		
RVT ASSEICEIRA PEQUENA	1986		
RVT CASO	1990		
RVT MILHARADO	1990		
RVT SOBRAL DA ABELHEIRA (2)	1993		
RVT ENXARA DOS CAVALEIROS	1994		
RVT FONTE BOA DOS NABOS	1994		
RVT LAGOA	1994		
RVT MANGANCHA	1994		
RVT MARVÃO	1994		
RVT VILA FRANCA DO ROSÁRIO	2003		
RVT ENCARNAÇÃO	2004		
RVT CASAIS DA SERRA	2008		
RVT SONÍVEL	2011		

Tabela 6 – Instalações do sistema de abastecimento de água

2.1.8 VOLUME DE ÁGUA ENTRADA NO SISTEMA

Ao longo do ano de 2021 foram distribuídos 6.526.029 m³ de água, o que se traduz num aumento de 2,0% em relação ao ano transato. Do volume total de água distribuído, 4.112.273 m³ (63,0%) foram adquiridos à EPAL, 2.411.720 m³ (36,7%) à AdVT e 2.036 m³ (0,03%) aos SMAS de Sintra.



• DISTRIBUIÇÃO DO VOLUME MÉDIO DIÁRIO E MENSAL

A distribuição do volume médio diário de água entrada no sistema, por mês e ano, está representada no gráfico seguinte:

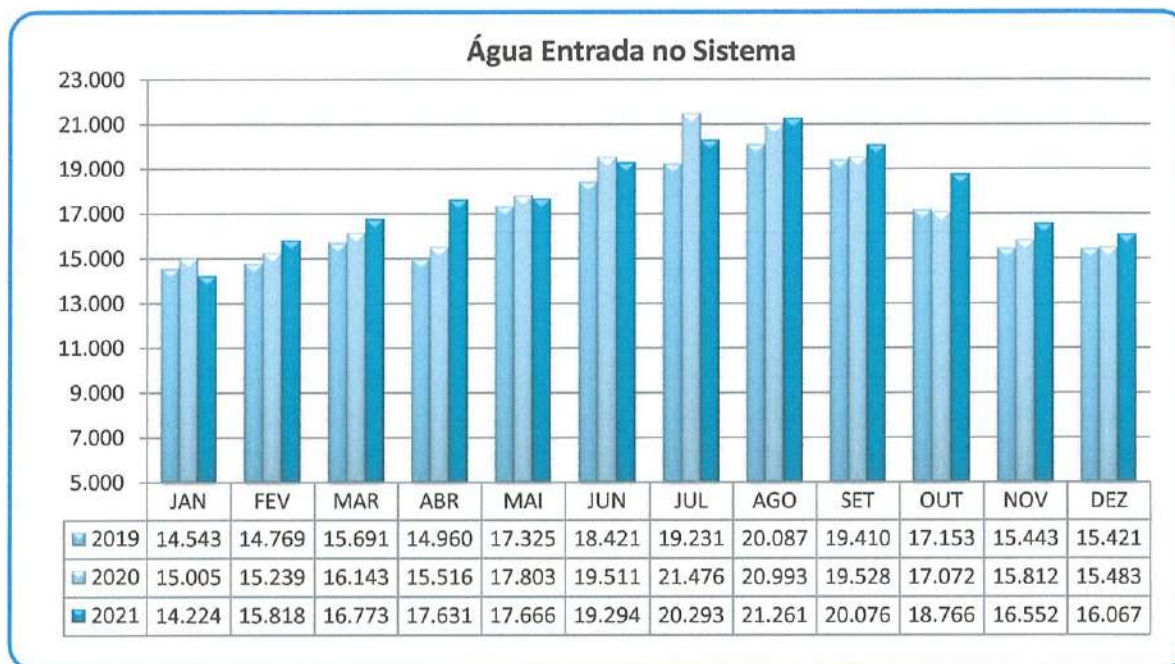


Gráfico 5 – Volume médio diário de água entrada no sistema

A semana em que se verificou o maior consumo foi entre os dias 16 e 22 de agosto, sendo a média diária desta semana de 22.174 m³/dia. O dia de maior consumo do ano foi 09 de julho, com 23.918 m³ de água distribuídos.

A distribuição do volume médio mensal de água entrado no sistema, por mês e ano, está representada na tabela seguinte:

Categoria	2019		2020		2021		Variação 2020/2021	
	m ³	%	m ³	%	m ³	%	m ³	%
Janeiro	450.835	7,4	465.152	7,3	440.940	6,8	-24.212	-5,2
Fevereiro	413.528	6,8	441.928	6,9	442.901	6,8	973	0,2
Março	486.407	7,4	500.430	7,8	519.970	8,0	19.540	3,9
Abril	448.799	7,2	465.493	7,3	528.932	8,1	63.439	13,6
Mai	537.074	8,3	551.903	8,6	547.637	8,4	-4.266	-0,8
Junho	552.624	8,7	585.327	9,1	578.816	8,9	-6.511	-1,1
Julho	596.174	9,8	665.753	10,4	629.078	9,6	-36.675	-5,5
Agosto	626.625	11,0	650.779	10,2	659.085	10,1	8.306	1,3
Setembro	582.297	9,7	585.848	9,2	602.289	9,2	16.441	2,8



Categoria	2019		2020		2021		Variação 2020/2021	
	m ³	%	m ³	%	m ³	%	m ³	%
Outubro	529.819	8,7	529.221	8,3	581.739	8,9	52.518	9,9
Novembro	463.278	7,4	474.372	7,4	496.560	7,6	22.188	4,7
Dezembro	478.050	7,6	483.230	7,6	498.082	7,6	14.852	3,1
TOTAL	6.165.510		6.399.436		6.526.029		126.593	
Média diária anual	16.892		17.485		17.880			

Tabela 7 – Distribuição do volume de água mensal entrado no sistema

2.1.9 ÁGUA NÃO FATURADA

Em 2021, o volume de água não faturada foi de 17,0%.

Água Não Faturada (%)

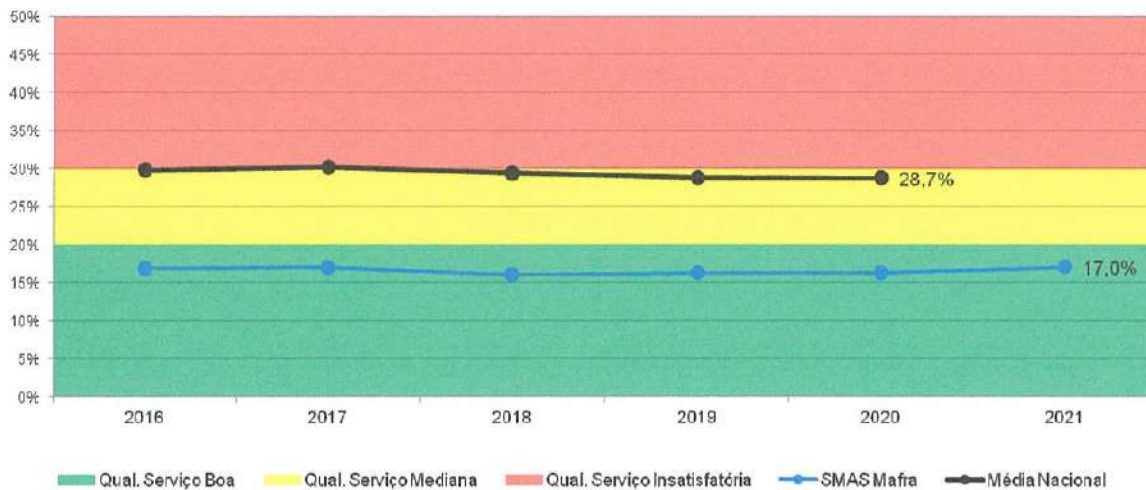


Gráfico 6 – Evolução da percentagem de água não faturada

O índice de perdas reais por ramal, relativo a 2021, foi de 6 l/(ramal.dia). Acrescenta-se que a média nacional deste indicador, relativa ao ano de 2020, é de 129 l/(ramal.dia).

No que a este indicador de desempenho diz respeito, e segundo a avaliação de qualidade de serviço realizada pela ERSAR, os SMAS de Mafra mantêm uma qualidade de serviço classificada como boa, sendo a sua performance superior à média nacional.

A monitorização da rede, para efeitos de deteção de fugas, está atualmente a ser feita em 97 Zonas de Monitorização e Controlo (ZMC) e encontra-se estruturada da seguinte forma:

- 85 ZMC sujeitas a leituras diárias através de telegestão;
- Restantes ZMC verificadas periodicamente através de “permalogs” e “dataloggers”.

(Assinaturas manuscritas)

2.1.10 AVARIAS E REPARAÇÃO DE FUGAS

Ao longo do período compreendido pelo presente relatório, foram reparadas 1083 avarias, das quais 298 ocorreram na rede (0,30 avarias/ km de rede), 214 em ramais (0,67 avarias/ 100 ramais domiciliários) e as restantes 571 decorreram de intervenções em acessórios e em equipamentos eletromecânicos (sem fuga de água). Adicionalmente, refira-se que, do total de avarias, 120 foram provocadas por intervenção de terceiros.

O número total de avarias foi superior ao do ano anterior em 11%.

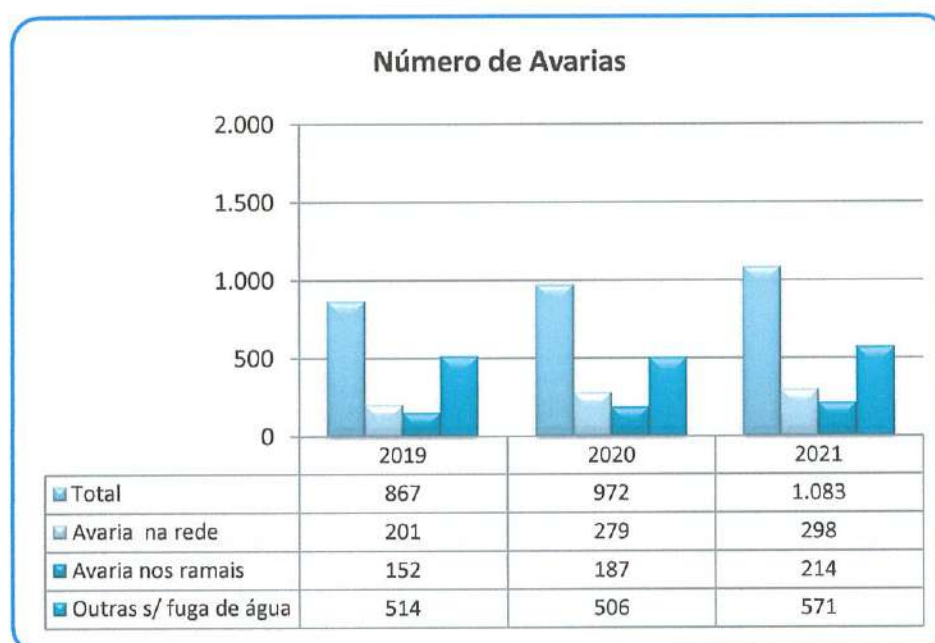



Gráfico 7 – Número total de avarias no ano de 2021

Constata-se o aumento recorrente e significativo do número de avarias na rede de abastecimento de água. A renovação das redes tem sido insuficiente, nos termos avaliados pela ERSAR, através do indicador AA 09 - Reabilitação de condutas, somos avaliados como tendo uma “qualidade de serviço insatisfatória”, atingimos 0,2% de renovação de condutas por ano, quando os valores de referência são entre 1 e 4%.

2.1.11 BALANÇO HÍDRICO

BALANÇO HÍDRICO DA REDE DE MAFRA (m ³ /ano) - 2021				
Água entrada no sistema 6.526.029 100,0%	Consumo autorizado 5.460.285 83,7%	Consumo autorizado faturado 5.415.333 83,0%	Consumo faturado medido 5.413.552 83,0%	Água faturada 5.415.333 83,0%
			Consumo faturado não medido 1.781 0,0%	
		Consumo autorizado não faturado 44.953 0,7%	Consumo não faturado medido 9.607 0,1%	Água não faturada (perdas comerciais) 1.110.696 17,0%
			Consumo não faturado não medido 35.346 0,5%	
	Perdas de água 1.065.744 16,3%	Perdas aparentes 334.609 5,1%	Uso não autorizado 9.796 0,2%	
			Erros de medição 324.813 5,0%	
		Perdas reais 731.135 11,2%	Perdas reais nas condutas de água bruta e no tratamento (quando aplicável) 0 0,0%	
			Fugas nas condutas de adução e/ou distribuição 321.743 4,9%	
			Fugas e extravasamentos em reservatórios 0 0,0%	
		Fugas nos ramais (a montante do contador) 409.391 6,3%		

Tabela 8 – Balanço hídrico da rede de abastecimento de água de Mafra



2.2 O SERVIÇO DE SANEAMENTO

2.2.1 EVOLUÇÃO DO NÚMERO DE UTILIZADORES

Durante o ano de 2021, verificou-se um crescimento de 575 utilizadores (1,6%) do sistema de recolha de águas residuais, totalizando, no final do ano, 36.606.

Do crescimento verificado no ano, 77,4% (445) registou-se nos utilizadores domésticos e 22,1% (127) nos utilizadores não-domésticos.



Gráfico 8 - Evolução do número de utilizadores do serviço de águas residuais

• REPARTIÇÃO POR TIPOLOGIA DE UTILIZADOR

Tipo	2019	2020	2021	Variação 2020/2021	
	u	u	u	u	%
Domésticos	32.009	32.464	32.909	445	1,37
Instituições	215	214	217	3	1,40
Não-domésticos	3.283	3.353	3.480	127	3,79
TOTAL	35.507	36.031	36.606	575	1,6

Tabela 9 - Repartição dos utilizadores de águas residuais por tipologia de utilizador



2.2.2 VOLUMES FATURADOS

Em 2021, foram faturados 3.603.498 m³ de águas residuais, o que representa um decréscimo de -0,1% (-2.159 m³) face ao ano anterior.

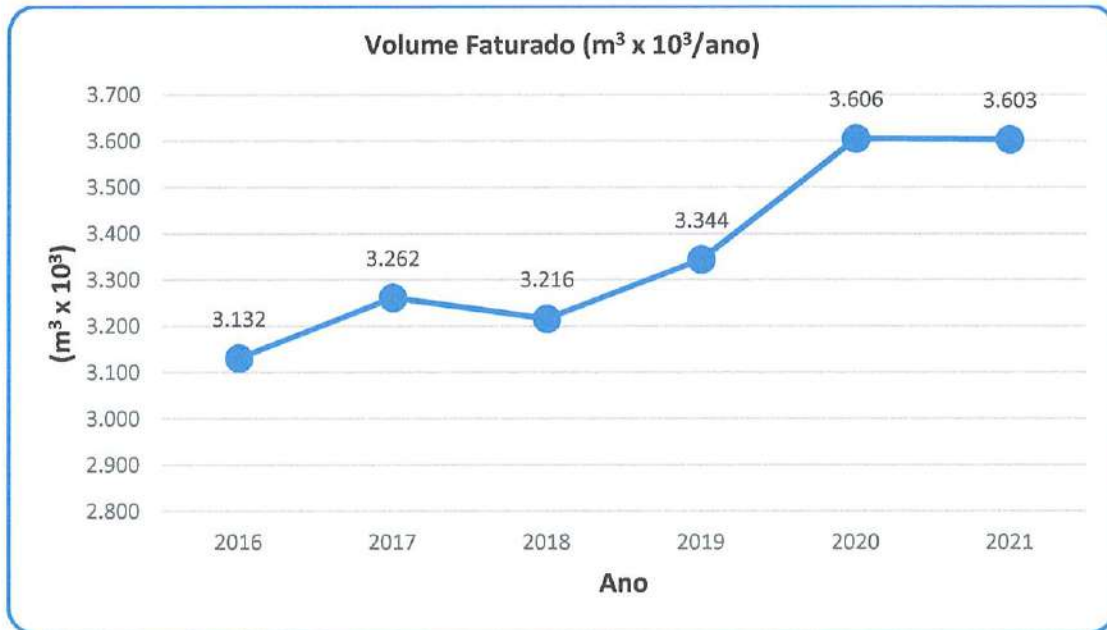


Gráfico 9 - Evolução do volume faturado de águas residuais

Nota: A partir de 2016, inclusive, passou a ser aplicado o princípio do volume faturado de águas residuais corresponderem a 90% do volume faturado de abastecimento de água.

• DISTRIBUIÇÃO POR TIPOLOGIA E ESCALÕES

CATEGORIA	2019		2020		2021		Variação 2020/2021	
	u	%	u	%	u	%	u	%
Domésticos								
1.º Escalão	1.485.230	44,41	1.548.721	42,95	1.557.371	43,22	8.650	0,56
2.º Escalão	986.771	29,50	1.148.811	31,86	1.128.749	31,32	-20.061	-1,75
3.º Escalão	119.229	3,56	157.487	4,37	147.064	4,08	-10.422	-6,62
4.º Escalão	51.256	1,53	57.421	1,59	52.569	1,46	-4.852	-8,45
Total domésticos	2.642.487	79,01	2.912.440	80,77	2.885.754	80,08	-26.686	-0,9
Instituições	98.268	2,94	88.232	2,45	85.780	2,38	-2.452	-2,78
Não-domésticos	603.712	18,05	604.985	16,78	631.963	17,54	26.978	4,46
Total não-doméstico	701.980	20,99	693.217	19,23	717.744	19,92	24.527	3,5
TOTAL	3.344.467	100	3.605.657	100,00	3.603.498	100,00	-2.159	-0,1

Tabela 10 - Repartição do volume faturado de águas residuais por tipologia de utilizador e escalão de consumo



2.2.3 DESCRIÇÃO SUMÁRIA DAS INFRAESTRUTURAS DO SAR

No final do ano de 2021, o comprimento da rede de águas residuais existente era de 453,07 km e o número de ramais de 22.388.

No que diz respeito às instalações de saneamento, no final do ano de 2021, existiam 82 geridas pelos SMAS de Mafra, das quais 15 são estações de tratamento de águas residuais (ETAR), 34 estações elevatórias (EE) e 33 fossas municipais, conforme se discrimina na tabela seguinte:

ETAR		ESTAÇÃO ELEVATÓRIA		FOSSA MUNICIPAL	
Designação		Designação		Designação	
Almada	2003	A-da-Perra	1991	Alcainça	2009
Boco	2005	Ericeira (Algodio)	1980	C. S. Lourenço 1	2009
Carapineira	2004	Quinta St. ^a Bárbara	2002	C. S. Lourenço 2	2005
Casal Borralho	2005	Zambujal	2008	C. S. Lourenço 3	2009
Escola Enx. Bispo	2008	Vila Nova	2009	Cachoeira	1987
Escola St. Est. Galés	2008	Encarnação	2001	Carapineira	2009
Picanceira	2004	Encarnação (Escola)	2010	Casais da Areia	2009
Póvoa de Cima	1996	F. B. Brincosa	2010	Charneca Enc. 2	2009
Quintal	2005	Igreja Nova	2010	Ericeira	2009
Sobreira	2000	Murgeira	2010	Ervideira	2009
Longo da Vila	2008	Barreiralva (Alto do Tusso)	2011	F. B. Brincosa	2001
Aboboreira	2010	Carvoeira	2011	Longo da Vila 1	1999
Calvos	2011	Encarnação (Bela Vista)	2011	Longo da Vila 2	2000
Chanca	2013	Ericeira (Matadouro)	2011	Marvão	2009
Rebanque	2016	Livramento	2011	Montesouros	2003
		Barreiralva (Pedras Amarelas)	2011	Pedrogos 1	2009
		Barreiralva (Carvalheiros)	2011	Pedrogos 2	1998
		Cachouça	2012	Pinhal Frades 1	2000
		Ventureira	2012	Pinhal Frades 2	2009
		Barril de Baixo	2012	Póvoa de Cima	2002
		Carapiteira/ Picão	2012	Quintal	2004
		Codeçal	2013	Ribamar	2009
		Lagoa	2013	Seixal 2	1998
		Escola do Milharado	2013	Sobreiro	2009
		Ribeira d'Ilhas	2013	Tourinha 1	2009
		São Julião	2014	Tourinha 2	2009
		Romeirão	2014	V. F. Rosário 1	2009
		Achada (Rua do Charco)	2015	Venda do Pinheiro	2009
		Achada (Rua Fonte - Lavadouros)	2015	V. F. Rosário 2	2014

ETAR		ESTAÇÃO ELEVATÓRIA		FOSSA MUNICIPAL	
Designação		Designação		Designação	
		Achada (Rua Martinha)	2015	Rólia	2015
		Carapiteira (Vale da Nora)	2015	Ribeira dos Tostões	2015
		Sobreiro	2016	Encarnação	2016
		Sobral da Abelheira	2016	Vila Franca do Rosário	2021
		Lagoa (Vista da Berlenga)	2017		

Tabela 11 – Instalações de saneamento

2.2.4 DESOBSTRUÇÕES E INTERVENÇÕES NA REDE

Em 2021, foram realizadas 414 intervenções de desobstrução no sistema de recolha de águas residuais.

Da totalidade das intervenções executadas, 267 foram motivadas por obstruções na rede e 147 em ramais, o que corresponde a uma taxa de 0,59 desobstruções/ km de rede e a 0,66 desobstruções/ 100 ramais.

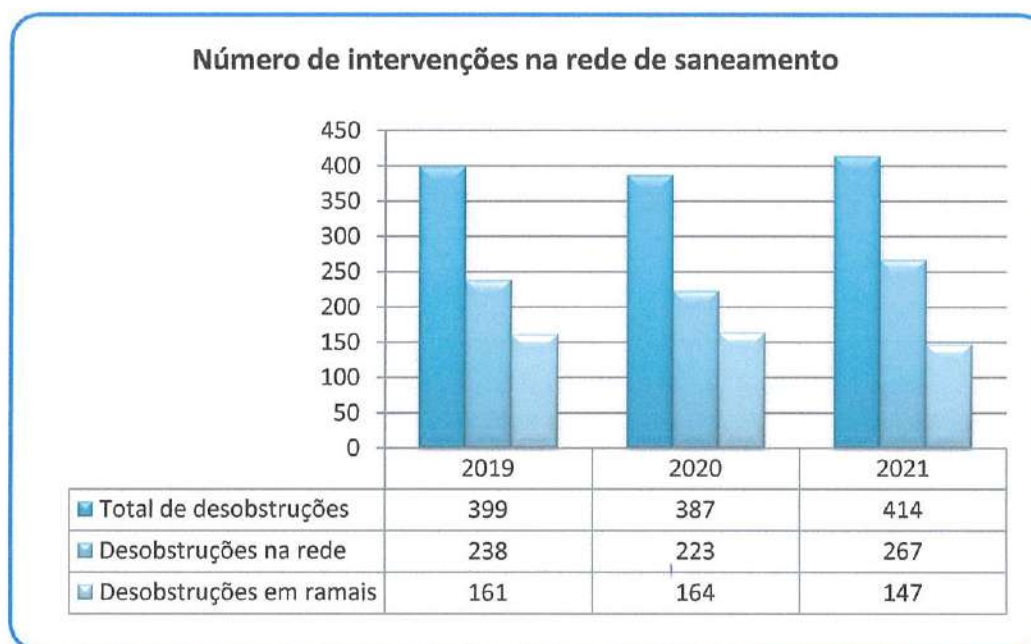


Gráfico 10 – Número total desobstruções e intervenções na rede de saneamento

2.2.5 ESVAZIAMENTO DE FOSSAS

No ano de 2021, realizaram-se 1.839 esvaziamentos de fossas sépticas de utilizadores deste serviço. O prazo médio de resposta a um pedido foi de 12,6 dias.

Esvaziamento de Fossas	2019	2020	2021	Variação 2020/2021	
				u	%
Número	1.372	1.605	1.839	234	14,58
Tempo médio de resposta (dias)	7,16	12,5	12,6	0,01	0,80

Tabela 12 – Número de esvaziamentos de fossas e tempo médio de resposta

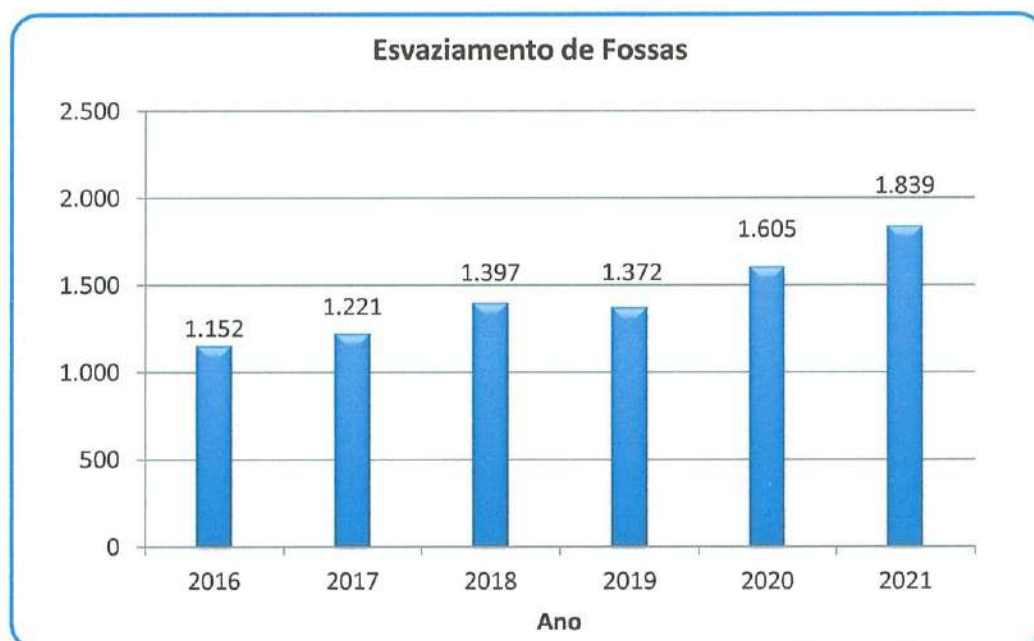


Gráfico 11 – Número total de esvaziamentos de fossas

A evolução dos volumes esvaziados tem acompanhado a tendência de acréscimo do número de esvaziamentos, o volume esvaziado em 2021 atingiu os 20.219m³, acentuando-se a tendência de subida dos últimos anos. Face a 2016, ano em que o volume esvaziado foi de 13.451m³, o volume de 2021 representa um acréscimo de 50%.

O tempo médio de execução dos pedidos de esvaziamento foi muito influenciado pela situação pandémica.

2.2.6 CONTROLO DE AFLUÊNCIAS INDEVIDAS

• MELHORIA DO CADASTRO

Durante o ano de 2021 o comprimento de rede inspecionada através de CCTV foi de cerca de 9,5 km. As filmagens foram, na sua maioria, executadas por solicitação dos serviços de exploração para resolver problemas de operação, verificar a necessidade de obras ou para receção definitiva de redes, bem como para identificar possíveis ligações indevidas.

De modo a identificar possíveis anomalias estruturais ou hidráulicas em coletores e ramais de água residual e pluvial com dimensões reduzidas ou em locais sem acesso, em 2021, realizou-se a aquisição do sistema de vídeo portátil para realização de filmagens CCTV manuais.

Deu-se continuidade ao projeto de classificação dos troços da rede de saneamento através da atribuição de um grau de defeito após inspeção CCTV. Desta forma, pretende-se facilitar a visualização de zonas onde a rede de saneamento está mais envelhecida e, como tal, apresenta maior número de troços com defeitos, sendo este um dos fatores a considerar para determinar que redes devem ser reabilitadas com maior urgência.

Com o intuito de melhorar o cadastro da rede de águas residuais continuou-se a realizar o levantamento dos locais exatos das caixas de visita e das caixas de ramal de ligação, através de GPS, tendo sido, em 2021, atualizados os locais exatos de 471 caixas de ramal e de 165 caixas de visita da rede de águas residuais domésticas.

• CAUDAIS INDEVIDOS

A medição de volumes no sistema de águas residuais (AR) em baixa ainda não é a desejável, pelo que a quantificação das afluições indevidas considera alguns volumes estimados.

Centrando-nos no volume afluente ao sistema de tratamento em alta, em 2021, o volume total entregue foi de 5.245.688 m³, sendo que o volume de AR faturado nas respetivas bacias foi de 3.322.558 m³, assim, verifica-se uma afluição indevida de 1.923.129 m³, correspondendo a 36,7 %.

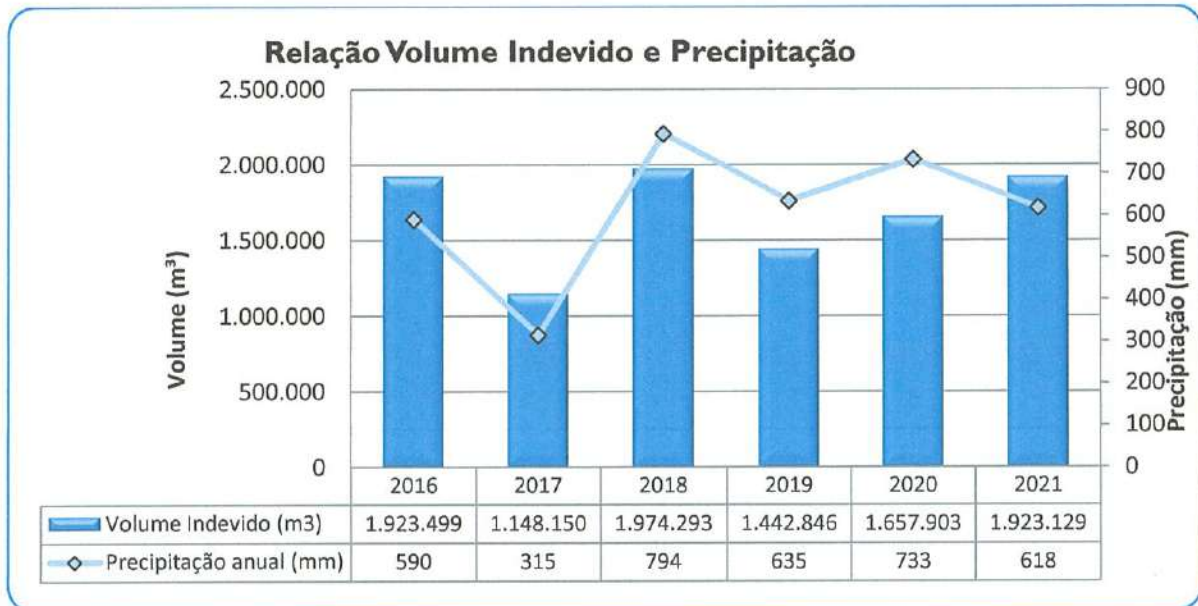


Gráfico 12 – Relação entre o volume indevido e a precipitação

Em 2021 continuou-se a monitorizar os caudais elevados por 23 estações elevatórias de AR do sistema em baixa. O volume indevido de 2021 foi de 97.228 m³ (38,8%).

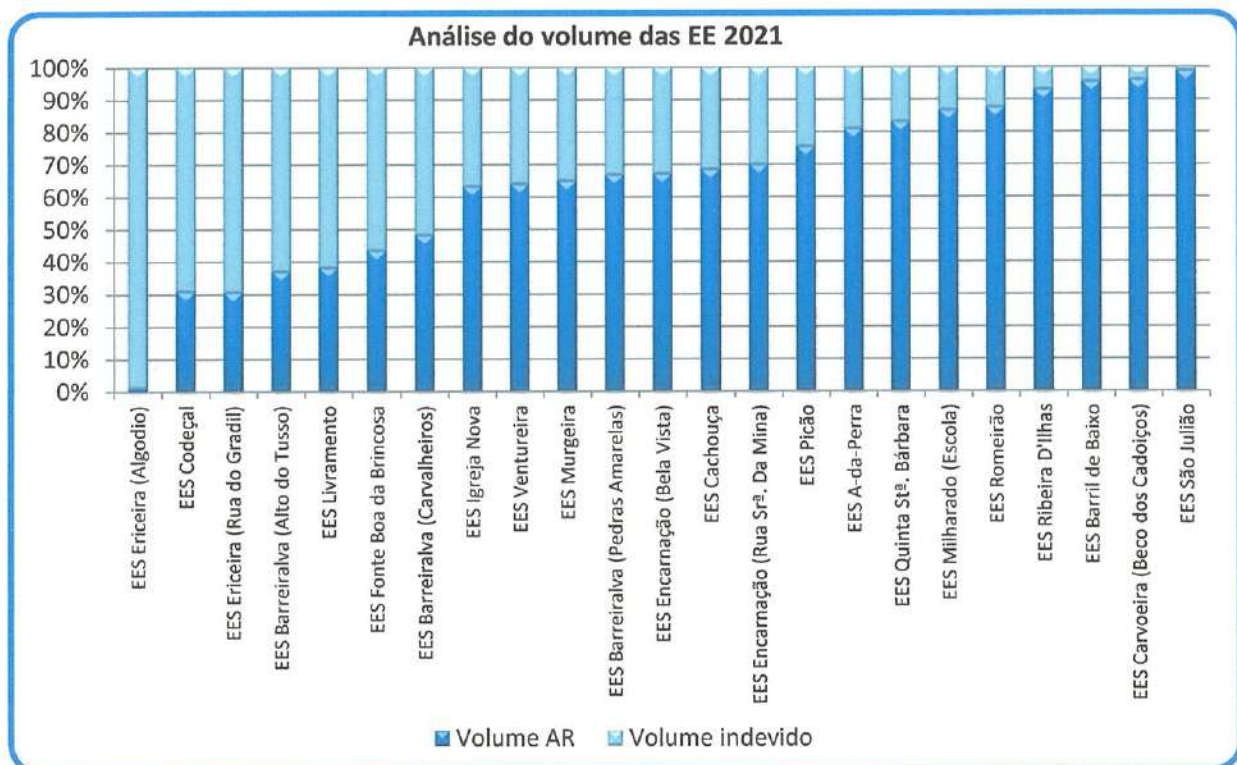


Gráfico 13 – Volumes das Estações Elevatórias


Handwritten signatures and initials at the bottom of the page.

A estação elevatória com maior contributo pluvial, em percentagem, foi a EES do Algodio na Ericeira com 99% (cerca de 20.300 m³). Esta instalação serve de proteção à praia do Algodio, recebendo duas linhas de água com indícios da presença de AR.

Foi também inspecionada a totalidade das redes de águas residuais da Quinta de Santa Bárbara em Mafra, da Ventureira e da Igreja Nova, cerca de 6,3 km de rede e 175 ramais, não tendo sido identificada nenhuma anomalia com relevância. Isto significa que, nestas redes de águas residuais, não existem aflúências indevidas por captação direta indiciando que o excesso de caudal verificado nas EES, em dias de chuva, poderá ser devido a infiltrações, quer nas caixas quer nas próprias redes.

Em relação ao despiste de aflúências indevidas através da realização de testes de fumo foram realizadas, em 2021, 196 vistorias de ramais de águas residuais para obtenção de licença de habitação, com recurso a este meio de deteção. Desta forma, pretendeu-se garantir que aos ramais de saneamento apenas afluí água residual doméstica e que aos ramais pluviais apenas água “limpa”, sendo que foram detetadas 9 irregularidades, posteriormente corrigidas.

Globalmente, através das inspeções CCTV e dos testes de fumo foram identificadas, em 2021, 34 irregularidades nas redes de drenagem de águas residuais, quer sejam descargas ilegais ou aflúências indevidas por captação direta ou por infiltração.



2.3 OBRAS NAS INFRAESTRUTURAS E OUTROS INVESTIMENTOS

No âmbito do Plano Plurianual de Investimentos aprovado, os SMAS de Mafra realizaram, durante o ano de 2021, um investimento total de 4.040.119 €.

No quadro abaixo, elencam-se os investimentos que decorreram no ano em apreço, sendo que alguns serão concluídos no decorrer do ano de 2022.

EMPREITADA	INVESTIMENTO REALIZADO	DATA ADJUDICAÇÃO	SITUAÇÃO ATUAL
Administração Geral			
Ferramentas e equipamentos de transporte	142 113 €	-	Aquisições parcialmente concluídas
<i>Hardware</i> - Aquisição equipamentos de segurança de perímetro para o Data Center e aquisição de outros equipamentos informáticos	80 985 €	-	Aquisições concluídas
<i>Software</i> - Renovação de software chave para a organização (Gestão de Clientes, SCADA, MS Office e outros)	175 144 €	-	Aquisições concluídas
Aquisição de terreno / Prédio Urbano	83 750 €	-	Aquisições em curso
Outros (mobiliário e equipamentos)	17 004 €	-	Aquisições concluídas
Intervenções no Sistema de Abastecimento de Água			
Remodelação de troço de conduta adutora em Monte Bom	101 766 €	12/02/2021	Empreitada concluída
Alteração do sistema de abastecimento de água da Rólia	68 028 €	02/03/2021	Empreitada concluída
Remodelação da conduta adutora entre a Rua das Queimadas e a Alameda das Figueiras	105 793 €	02/03/2021	Empreitada concluída
Empreitadas de Reabilitação de Reservatórios do Concelho de Mafra	37 546 €	-	Empreitadas concluídas
Ampliação da rede de abastecimento de água às Amoreiras, Carvoeira	144 961 €	21/05/2021	Empreitada concluída
Ampliação da rede de abastecimento de água a Vale Figueira	162 958 €	11/06/2021	Empreitada concluída
Ampliações / remodelações de rede diversas no sistema de abastecimento de água	478 246 €	-	Empreitadas concluídas
Sistema de videovigilância e deteção de intrusão em instalações	42 328 €	-	Aquisições concluídas
Equipamentos de medição e leitura	118 451 €	-	Aquisições concluídas
Intervenções no Sistema de Drenagem de Águas Residuais			
Rede de Drenagem de Águas Residuais Domésticas de Montesouros, Murtais e Quintal	466 222 €	20/05/2020	Empreitada concluída

EMPREITADA	INVESTIMENTO REALIZADO	DATA ADJUDICAÇÃO	SITUAÇÃO ATUAL
Rede de drenagem de águas residuais domésticas de Casais de S. Lourenço	145 546 €	20/05/2020	Empreitada concluída
Ampliação da Rede de Saneamento ao Bairro do Casalinho das Oliveiras e à Rua do Massapêz	222 844 €	30/03/2021	Empreitada concluída
Ampliações diversas de rede de saneamento em Casais de São Lourenço	145 154 €	28/06/2021	Empreitada concluída
Ampliação da Rede de Saneamento em Fonte Boa da Brincosa	49 700 €	03/11/2021	Empreitada em curso
Ampliações / remodelações de rede diversas no sistema de drenagem de águas residuais	598 843 €	-	Empreitadas concluídas
Beneficiações diversas em ETAR	12 281 €	-	Empreitada concluída
Intervenções nos Sistemas de Abastecimento de Água e Drenagem de Águas Residuais			
Requalificação do Largo da Feira da Malveira e da Av. José Batista Antunes na Malveira, incluindo as infraestruturas no subsolo	259 559 €	20/02/2020	Empreitada concluída
Ampliação das redes de abastecimento de água e drenagem de águas residuais domésticas na Sobreira	113 033 €	08/07/2021	Empreitada em curso
Remodelação de redes de abastecimento de água e saneamento na Malveira	145 357 €	03/08/2021	Empreitada concluída
Remodelação de redes de abastecimento de água e saneamento na Rua Professor Armando Lucena, Rua de Santa Filomena e Rua Moinho Velho, Malveira	122 505 €	30/11/2021	Empreitada concluída

Em seguida estão descritos alguns dos investimentos mais relevantes executados durante o ano de 2022:

○ **Remodelação de troço de conduta adutora em Monte Bom**

A Câmara Municipal de Mafra decidiu lançar uma empreitada de pavimentação de vários arruamentos em Monte Bom. Na Rua do Fontanário, Rua do Outeiro e Rua das Palmeiras, zonas que foram intervencionadas, encontrava-se instalada uma conduta adutora datada de 1994, na qual ocorriam frequentemente avarias.

Desta forma, considerou-se pertinente conciliar a intervenção da Câmara Municipal com a remodelação da conduta existente. Para isso, foi executada a substituição dessa conduta com recurso à instalação de cerca de 720 m de tubagem em PEAD DN355 mm.





○ **Remodelação da conduta adutora entre a Rua das Queimadas e a Alameda das Figueiras**

A conduta adutora que assegurava o transporte de água entre o reservatório da Malveira (Alta Nova) e a Venda do Pinheiro era parcialmente composta por tubagens em fibrocimento com um diâmetro de 150mm, instaladas no início da década de 1970. Para além de não garantir a capacidade de transporte adequada face à zona servida, no troço que se desenvolve entre a Rua das Queimadas e a Alameda das Figueiras ocorriam avarias com muita frequência, o que provocava a interrupção ao abastecimento de água a um elevado número de edificações e elevados encargos para a sua reparação e reposição de pavimentos. Verificava-se ainda que, na zona de intervenção, existiam algumas edificações que eram abastecidas com uma pressão superior ao máximo regulamentar.

Desta forma, foi realizada a remodelação da conduta adutora entre a Rua das Queimadas e a Alameda das Figueiras, através da instalação de cerca de 600 m de tubagem em PEAD DN250 mm, DNI 10 mm e DN75 mm.

[Handwritten signature and initials]



○ **Ampliação da rede de abastecimento de água à Abrunheira**

A Câmara Municipal de Mafra tem previsto o lançamento de uma empreitada de pavimentação da Estrada Municipal da Abrunheira, freguesia de Mafra, durante o ano de 2022.

A localidade da Abrunheira, atravessada pelo referido arruamento, não era servida por rede pública de abastecimento de água, sendo o abastecimento de água às habitações existentes assegurada através de captações próprias.

Desta forma, promoveu-se a ampliação da rede de abastecimento de água a esta localidade, a partir da rede existente à entrada do Ecoparque da Abrunheira, através da instalação de cerca de 1.500 m de tubagem em PEAD DN90 mm e DN63 mm.

○ **Ampliação da rede de abastecimento de água às Amoreiras, Carvoeira**

A localidade das Amoreiras, localizada na freguesia da Carvoeira, não era servida por rede pública de abastecimento de água, sendo o abastecimento de água às habitações existentes assegurada através de captações próprias.

Nesse sentido, propôs-se a ampliação da rede de abastecimento de água a esta localidade a partir da rede existente na Rua do Cerrado-Gato, Carvoeira. A empreitada contemplou a instalação de cerca de 2.100 m de tubagem em PEAD DN90 mm e uma nova válvula redutora de pressão por forma a evitar o abastecimento com pressão excessiva aos novos utentes servidos.

[Handwritten signatures and initials in blue ink]



○ **Ampliação da rede de abastecimento de água a Vale Figueira**

A localidade de Vale Figueira, localizada na União das Freguesias da Venda do Pinheiro e Santo Estêvão das Galés, não era servida por rede pública de abastecimento de água, sendo o abastecimento de água às habitações existentes assegurada através de captações próprias.

Tendo em consideração as distâncias e a cota de terreno dos locais a abastecer, preconizou-se a instalação de uma nova conduta de abastecimento gravítica a partir da Estrada do Funchal, desenvolvendo-se a partir desse local uma conduta em PEAD DN90 mm com cerca de 3.700 metros ao longo da Rua da Balieira e da Estrada de Vale de Figueira. A partir desse eixo de abastecimento derivam condutas que garantem o abastecimento das edificações existentes em arruamentos confinantes.

O eixo principal de abastecimento foi prolongado até à rede que era abastecida hidropressor de Covas, o que permitiu que esta instalação fosse desativada.

Tendo em consideração a carga hidráulica disponível e as cotas de terreno das edificações abrangidas, houve a necessidade de prever a instalação de duas válvulas redutoras de pressão na rede de modo a evitar o abastecimento com pressão excessiva.



o **Rede de drenagem de águas residuais domésticas de Montesouros, Murtais e Quintal**

O projeto de execução para a ampliação da rede pública de saneamento em Montesouros, Murtais e Quintal, elaborado em 2012, preconizava como destino final a ligação a um intercetor a executar futuramente pela entidade gestora em “alta” (Simtejo, atualmente Águas do Tejo Atlântico, S.A.). Face à ausência de previsão para a ampliação do subsistema da Foz do Lizandro às referidas localidades, a Câmara Municipal de Mafra decidiu alterar a solução de destino final do projeto inicial, prevendo-se a instalação de uma ETAR compacta.

Os SMAS de Mafra procederam à revisão do projeto de execução e lançaram um Concurso Público para expansão da rede municipal às zonas ainda não servidas. Esta empreitada contemplou a instalação de cerca de 5.160 m de coletores em PVC-U de diâmetro 200 mm, 2 estações elevatórias e 450 m de condutas elevatórias em PEAD de diâmetro 110 mm. A construção da ETAR será objeto de procedimento autónomo.



○ **Rede de drenagem de águas residuais domésticas de Casais de S. Lourenço**

Apenas parte da população do lugar de Casais de São Lourenço beneficiava de rede de drenagem de águas residuais domésticas, instalada nas urbanizações mais recentes, as quais se encontram ligadas a fossas sépticas coletivas. Por outro lado, no lugar de São Lourenço não existia qualquer infraestrutura pública de drenagem de águas residuais.

Estando em curso desde 2019 a empreitada da Águas do Tejo Atlântico S.A. (AdTA) de construção do sistema integrado “em alta” de recolha e de drenagem de águas residuais de Casais de São Lourenço e de São Lourenço, os SMAS de Mafra lançaram um Concurso Público para expansão da rede municipal às zonas ainda não servidas. Este projeto contemplou a instalação de cerca de 3.200 m de coletores em PVC-U de diâmetro 200 mm.

○ **Ampliação da Rede de Saneamento ao Bairro do Casalinho das Oliveiras e à Rua do Massapêz**

A localidade de Fonte Boa da Brincosa encontrava-se praticamente coberta com rede pública de saneamento, verificando-se a existência de alguns aglomerados populacionais ainda não abrangidos, nomeadamente o Bairro do Casalinho das Oliveiras e uma parte da Rua do Massapêz. A população residente nestes locais há muito que solicitava a instalação de rede pública de saneamento, por forma a poderem desativar as suas fossas sépticas particulares

O projeto preconizou a instalação de cerca de 1.570 m de tubagem em PVC-U DN200 mm, 70 caixas de visita e 64 ramais domiciliários.




o **Requalificação do Largo da Feira da Malveira e da Av. José Batista Antunes na Malveira, incluindo as infraestruturas no subsolo**

A Câmara Municipal de Mafra decidiu lançar uma empreitada de Requalificação do Largo da Feira e da Av. José Batista Antunes, na Malveira. Tendo em consideração a localização do polígono da área da requalificação, o tipo de intervenção e o estado das infraestruturas enterradas, os SMAS consideraram essencial a remodelação das redes de abastecimento de água e drenagem de águas residuais existentes no subsolo.

As infraestruturas de saneamento básico na zona do Largo da Feira na Malveira, são muito antigas, apresentam um estado de degradação muito evidente, calibres das tubagens desadequados face às necessidades atuais e desenvolvimento espacial não otimizado ou mesmo inexistente em algumas zonas. Em termos de funcionamento hidráulico das redes, constata-se a existência de vários problemas (ocorrência de avarias com conseqüente interrupção de serviço, inundações, etc.), o que reveste de caráter relevante e urgente a necessidade de remodelação das mesmas.

Estas intervenções devem ocorrer simultaneamente ao arranjo paisagístico do Largo da Feira, por forma a minimizar transtornos à população e otimizar os encargos com a reposição dos pavimentos afetados. De forma a permitir articular todos os trabalhos atrás mencionados, foram elaborados os respetivos projetos para remodelação das redes de abastecimento de água e drenagem de águas residuais, os quais foram integrados no projeto global da Requalificação do Largo da Feira. Estes



projetos preconizam a remodelação de cerca de 2.650 m de condutas de abastecimento de água, 1.120 m de coletores da rede de drenagem de águas residuais e 1.500 m de coletores da rede de drenagem pluvial.



Handwritten signature and scribbles in blue ink.

2.4 QUALIDADE DO SERVIÇO

2.4.1 QUALIDADE DA ÁGUA DISTRIBUÍDA

Dando cumprimento ao Decreto-Lei n.º 306/07, de 27 de agosto, revisto pelo Decreto-Lei n.º 152/2017, de 7 de dezembro, e de acordo com o Programa de Controlo de Qualidade da Água (PCQA) em “baixa” implementado no ano de 2021, foram analisados 39 parâmetros na rede de abastecimento público. Dos parâmetros analisados, 3 referem-se a Controlo de Rotina I (CRI), 14 a Controlo de Rotina 2 (CR2) e os restantes 22 a Controlo de Inspeção (CI).

Neste âmbito, realizaram-se 226 colheitas de água originando a determinação de 1.788 indicadores da qualidade da água distribuída.

Parâmetro (unidades)	Valor Paramétrico (VP)	Valores obtidos		N.º Análises superiores VP	% Cumprimen- to do VP	N.º Análises (PCQA)		% Análises Realizadas
		Mínimo	Máximo			Agendadas	Realizadas	
Alumínio (µg/L Al)	200	< 20	130	0	100%	66	66	100%
Amónio (mg/L NH ₄)	0,50	< 0,050	< 0,050	0	100%	10	10	100%
Bactérias coliformes (N/100 mL)	0	0	0	0	100%	226	226	100%
Benzo(a)pireno (µg/L)	0,010	< 0,002	< 0,002	0	100%	10	10	100%
Cálcio (mg/L Ca)	–	18	43	–	–	10	10	100%
Carbono Orgânico Total (mg/L C)	Sem alteração anormal	< 1,0	2,3	–	–	5	5	100%
Cheiro a 25°C (Fator de diluição)	3	< 1	1	0	100%	66	66	100%
Chumbo (µg/L Pb)	10	< 3	5	0	100%	10	10	100%
Cloro residual livre (mg/L)	–	< 0,05	1	–	–	226	226	100%
<i>Clostridium perfringens</i> (N/100mL)	0	0	0	0	100%	66	66	100%
Cobre (mg/L Cu)	2,0	< 0,010	0,027	0	100%	10	10	100%
Condutividade (µS/cm a 20°C)	2500	82	299	0	100%	66	66	100%
Cor (mg/L PtCo)	20	< 5	< 5	0	100%	66	66	100%
Crómio (µg/L Cr)	50	< 5	< 5	0	100%	10	10	100%
Dureza total (mg/L CaCO ₃)	–	59	130	–	–	10	10	100%

Parâmetro (unidades)	Valor Paramétrico (VP)	Valores obtidos		N.º Análises superiores VP	% Cumprimento do VP	N.º Análises (PCQA)		% Análises Realizadas
		Mínimo	Máximo			Agendadas	Realizadas	
Enterococos (N/100 mL)	0	0	0	0	100%	66	66	100%
Escherichia coli (N/100 mL)	0	0	0	0	100%	226	226	100%
Ferro (µg/L Fe)	200	< 10	53	0	100%	66	66	100%
Hidrocarbonetos Aromáticos Policíclicos (µg/L):	0,10	< 0,005	< 0,005	0	100%	10	10	100%
Benzo(b)fluoranteno (µg/L)	–	< 0,005	< 0,005	–	–	10	10	100%
Benzo(k)fluoranteno (µg/L)	–	< 0,002	< 0,002	–	–	10	10	100%
Benzo(ghi)perileno (µg/L)	–	< 0,004	< 0,004	–	–	10	10	100%
Indeno(1,2,3-cd)pireno (µg/L)	–	< 0,004	< 0,004	–	–	10	10	100%
Magnésio (mg/L Mg)	–	3	6,3	–	–	10	10	100%
Manganês (µg/L Mn)	50	< 10	< 10	0	100%	44	44	100%
Níquel (µg/L Ni)	20	< 5	5,4	0	100%	10	10	100%
Nitritos (mg/L NO ₂)	0,5	< 0,010	0,023	0	100%	10	10	100%
Número de colónias a 22 °C (N/mL)	Sem alteração anormal	0	10	-	-	66	66	100%
Número de colónias a 36 °C (N/mL)	Sem alteração anormal	0	217	-	-	66	66	100%
Oxidabilidade (mg/L O ₂)	5	< 1,0	1,7	0	100%	39	39	100%
pH (Unidades de pH)	≥ 6,5 e ≤ 9,5	7,6	8,6	0	100%	66	66	100%
Radão (Bq/L)	500	< 10,0	< 10,0	0	100%	9	9	100%
Sabor a 25°C (Fator de diluição)	3	< 1	< 1	0	100%	66	66	100%
Trihalometanos - total (µg/L):	100	< 3	45	0	100%	10	10	100%
Bromodiclorometano (µg/L)	–	< 3	10	-	-	10	10	100%
Bromofórmio (µg/L)	–	< 3	<3	-	-	10	10	100%
Clorofórmio (µg/L)	–	< 3	31	-	-	10	10	100%
Dibromoclorometano (µg/L)	–	3	6	-	-	10	10	100%
Turvação (NTU)	4	< 0,20	0,44	0	100%	66	66	100%

Tabela 13 - Relatório da qualidade da água 2020 – abastecimento em baixa (Decreto-Lei n.º 306/07, de 27 de agosto, revisto pelo Decreto-Lei n.º 152/17, de 7 de dezembro)

Dos resultados obtidos, salienta-se o facto de não se ter registado qualquer incumprimento ao valor paramétrico, pelo que a água distribuída no Concelho de Mafra apresentou uma muito boa qualidade, podendo esta ser consumida com segurança.

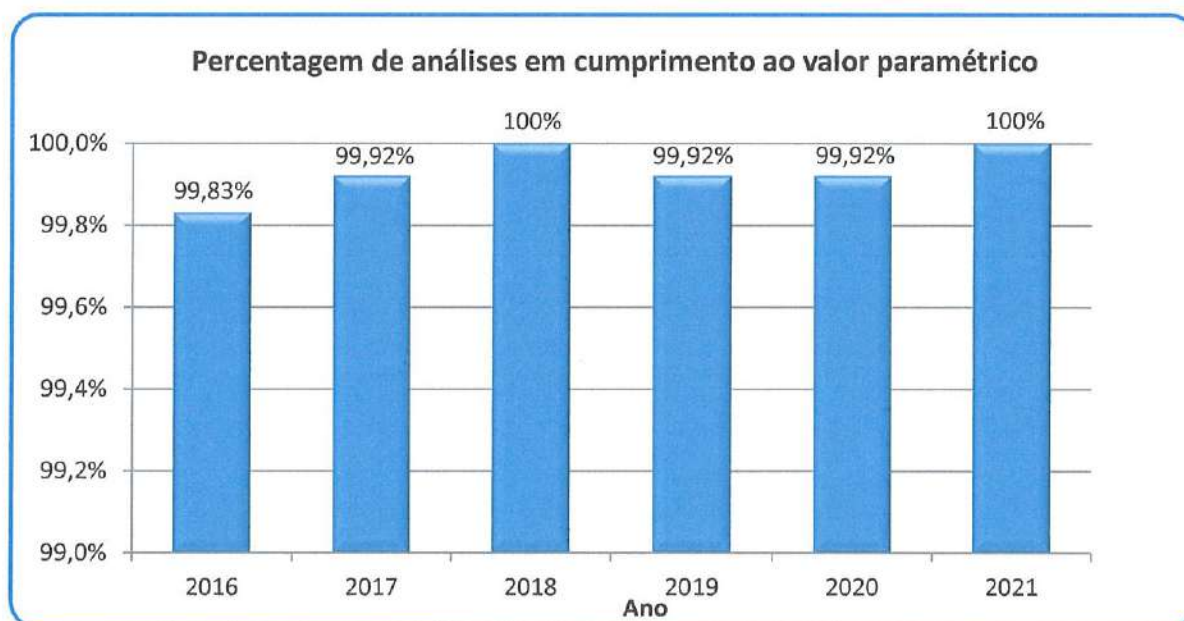



Gráfico 14 – Histórico da percentagem de análise em cumprimento do valor paramétrico

Tendo em consideração as restrições impostas pelo confinamento da pandemia da COVID-19, o PCQA em “baixa” teve de ser revisto, sendo necessário seleccionar vários pontos de amostragem alternativos aos inicialmente estipulados, por se tratar de pontos de colheita sensíveis (lares e centros de saúde) ou de estabelecimentos encerrados (restaurantes, cafés, escolas, etc.). Não obstante, conseguiram realizar-se todas as análises previstas, mantendo-se os controlos previstos (controlos de rotina 1, controlos de rotina 2 e controlos de inspeção) e nas datas previstas.

Ainda no âmbito do PCQA a que se refere o Decreto-Lei n.º 306/07, revisto pelo Decreto-Lei n.º 152/2017, foram efetuadas análises a 38 parâmetros em 3 pontos de amostragem de abastecimento em “alta”, nos pontos de entrega às entidades gestoras de Loures, Sobral de Monte Agraço e Arruda dos Vinhos, correspondendo a 18 colheitas e 285 determinações analíticas.

Dos resultados obtidos registou-se, no abastecimento em “alta”, um incumprimento ao parâmetro Ferro (350 µg/L, sendo o valor paramétrico 200 µg/L). Na sequência da investigação das causas da não conformidade verificou-se que a presença dum acessório (ventosa) em ferro, com alguma antiguidade e desgaste, existente junto ao ponto de colheita, terá sido, provavelmente, a causa do incumprimento. Procedeu-se à substituição do referido acessório, por outro em material compósito, e com base nas análises de verificação, cujos resultados se apresentaram conforme a legislação em vigor, a situação



ficou normalizada. O incumprimento foi tratado de acordo com o estabelecido na legislação e comunicado à Entidade Reguladora, Autoridade de Saúde e respetiva Entidade Gestora em “baixa”.

Apesar deste incumprimento, em 2021 verificou-se uma percentagem de cumprimento de 99,5 % da qualidade da água distribuída em “alta”.

Também em cumprimento do mesmo Decreto-Lei, para além do PCQA, foi elaborado o Plano de Controlo Operacional (PCO), que inclui diversas análises laboratoriais, controlando parâmetros microbiológicos, incluindo Legionella, bem como turvação, pH, desinfetante residual, dureza total, cálcio, magnésio, cálculo do Índice de Langelier, Trihalometanos individuais e totais, Cloreto de Vinilo, Ferro, Alumínio, Manganês e Oxidabilidade e, ainda, análises expeditas internas, controlando cloro, pH e turvação em diversos pontos da rede.

Devido à pandemia da COVID-19, para além das ações normalmente desenvolvidas, efetuou-se um reforço das ações de monitorização da qualidade da água, nomeadamente nos reservatórios e pontos de entrega, tanto em “baixa” como em “alta”.

Realizaram-se, assim, um total de 6.164 determinações analíticas da qualidade da água englobando as efetuadas em laboratório e as realizadas internamente.

Ainda no âmbito do referido controlo operacional, ao longo do ano de 2021, foram também realizadas: a higienização anual de todos os reservatórios, diversas descargas em extremidades de rede, efetuadas as lavagens e desinfecções de novas ampliações de condutas, definidos os níveis de verão e inverno de altura da água para os diversos reservatórios.

Todos os resultados e atividade desenvolvida são acompanhados e regulados pela ERSAR.

2.4.2 QUALIDADE DAS ÁGUAS RESIDUAIS

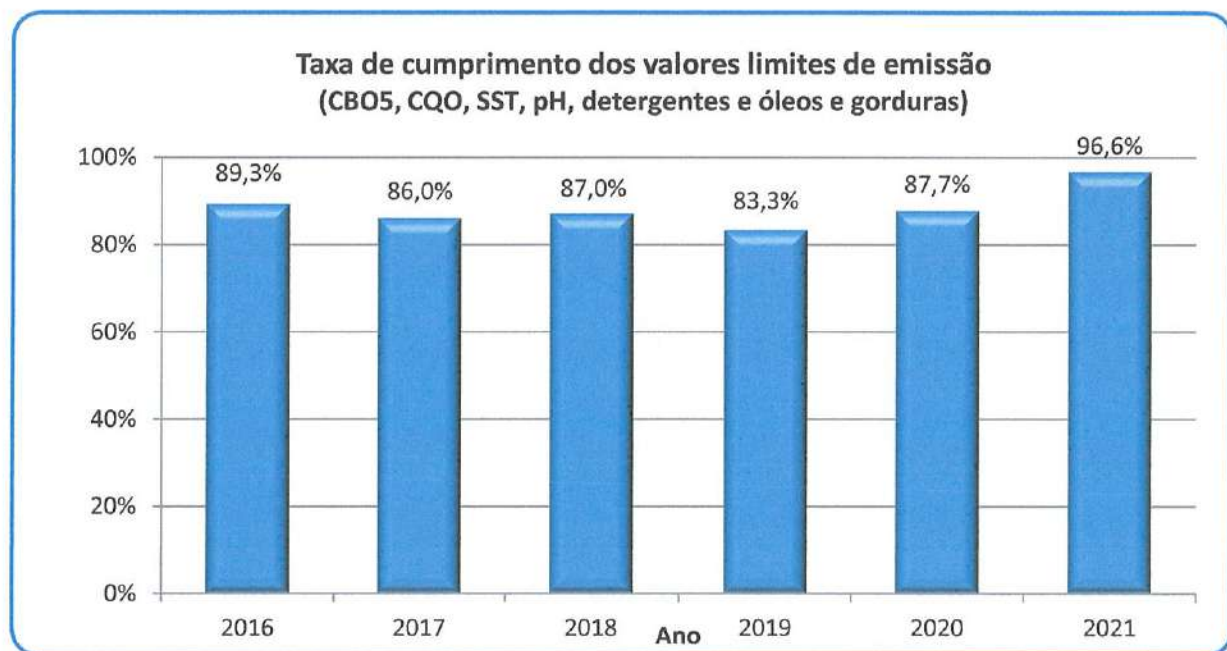
Em 2021, realizaram-se 155 colheitas de águas residuais que originaram 1.056 determinações regulamentares à qualidade do afluente e efluente das estações de tratamento de águas residuais (ETAR). Na tabela seguinte, apresenta-se a taxa média de cumprimento dos Valores Limite de Emissão (VLE) por parâmetro.



Parâmetro	VLE	Taxa de cumprimento %
CBO ₅	40 mg/L O ₂	95,33%
CQO	150 mg/L O ₂	94,39%
SST	60 mg/L	95,33%
pH	6 a 9	98,13%
Óleos e gorduras	15 mg/L	100,00%
Detergentes	2 mg/L	100,00%

Tabela 14 - Taxa de cumprimento dos VLE nas ETAR, por parâmetro

No final de 2021 verificou-se uma taxa de cumprimento dos Valores Limites de Emissão de 96,6%. Este resultado representa uma melhoria muito expressiva relativamente ao ano anterior (87,7%), sendo o reflexo do trabalho desenvolvido ao longo do ano na análise dos problemas de funcionamento das instalações, da determinação das suas causas e da definição de soluções e respetiva implementação.



I5 - Histórico do cumprimento da taxa dos valores limites de emissão

Em complemento às determinações regulamentares, e de forma a recolher mais elementos que permitam uma melhor gestão do funcionamento das ETAR, realizaram-se, em controlo operacional, 1.803 determinações abrangendo o controlo analítico de afluente, efluente e tanque de arejamento.

[Handwritten signatures and initials]

2.4.3 INTERRUPÇÕES DE ABASTECIMENTO

As interrupções de fornecimento de água, quando programadas, foram sempre objeto de comunicação à Câmara Municipal de Mafra, Juntas de Freguesia e utilizadores sensíveis, procedendo-se também a uma distribuição de avisos pelos comerciantes e outros pontos estratégicos nas zonas afetadas, bem como à divulgação no *site* desta entidade gestora.

No ano de 2021, todas as interrupções programadas tiveram uma duração inferior a 4 horas.

Relativamente a interrupções acidentais ocasionadas por ruturas, salienta-se a ocorrência de 5, de causas naturais, que originaram um período de fecho de água igual ou superior a 12 horas. Em todas elas, o tempo de interrupção englobou o período noturno, tendo assim sido menor o incómodo para os utilizadores.

2.4.4 PRESSÃO DISPONÍVEL

Para garantir as pressões mínimas e máximas regulamentares na rede, temos em serviço vários equipamentos, nomeadamente 149 válvulas redutoras de pressão (VRP) e 17 hidropressores.

De forma a atenuar/ anular o impacto de variações de pressão, nomeadamente as sazonais, foram realizadas diversas ações de regulação dos equipamentos e alteração das zonas de patamares de pressão.

2.4.5 ATENDIMENTO AO PÚBLICO

- **ATENDIMENTO PRESENCIAL**

Durante o ano de 2021, em virtude da situação pandémica vivida e dos constrangimentos que daí resultaram, continuou a verificar-se uma redução do número de atendimentos realizados aos balcões dos SMAS. O número foi de 13.957, menos 2.345 que os verificados no ano anterior, o que equivale a um decréscimo de 14,4%. O tempo médio de espera foi reduzido relativamente ao ano anterior, fixando-se nos 9m25s.

- **ATENDIMENTO TELEFÓNICO**

Em 2021 verificou-se um aumento significativo (21,7%) no número de chamadas telefónicas recebidas, o que equivale a mais 8.640, fixando-se o número total nas 48.386.

• ATENDIMENTO ELETRÓNICO

Durante o ano de 2021 foram recebidos, tratados e respondidos 21.293 contactos via correio eletrónico (1.774/mês), bem como 1.919 contactos via balcão digital e site (160/mês).

• COMUNICAÇÃO DE LEITURAS - IVR

Através do número gratuito disponibilizado para a comunicação de leituras, foram recebidas 71.737, o que equivale a 5.978 leituras/ mês. Esta quantidade corresponde a um acréscimo na ordem dos 20,9% face ao verificado no ano anterior.

• CORRESPONDÊNCIA ELETRÓNICA

Durante o ano de 2021, verificou-se um saldo de 1.023 adesões à modalidade de correspondência eletrónica, totalizando, no final do ano, 9.927 utilizadores e um acréscimo de 11,5% face ao ano anterior.


Rubrica	2019	2020	2021	Variação 2020/2021	
	u	u	u	u	%
Correspondência eletrónica	77.212	106.843	119.118	12.275	11,5
Correspondência eletrónica (mês)	6.434	8.904	9.927	1.023	11,5

Tabela 15 - Evolução da comunicação por correspondência eletrónica

2.4.6 RECLAMAÇÕES

Ao longo do ano de 2021, foram registadas 304 reclamações nos SMAS de Mafra o que representa um incremento de 82% face às 167 verificadas no ano anterior. Pese embora o elevado aumento do número de reclamações, o tempo médio de resposta foi ligeiramente superior ao ano anterior, fixando-se nos 6,1 dias.

Das reclamações apresentadas, 82,9% foram recebidas por correio eletrónico, que continua a ser o canal de comunicação preferencial dos utilizadores dos SMAS de Mafra, 7,2% foram apresentadas através do Livro de Reclamações (físico e *online*) e 6,3% foram apresentadas por carta.



Canal	2019	2020	2021	Variação 2020/2021	
	u	u	u	u	u
Livro de Reclamações (físico e online)	48	31	22	-9	-29,0
Carta	19	33	19	-14	-42,4
Correio eletrónico	91	97	252	155	159,8
Presencial	5	2	2	0	0,0
Telefone	3	4	9	5	125,0
TOTAL	166	167	304	137	82,0
Tempo médio de resposta (dias)	5,6	5,5	6,1	0,6	11,2

Tabela 16 - Evolução da quantidade de reclamações por canal de entrada e tempo médio de resposta

Quanto à natureza das reclamações apresentadas, as relacionadas com Faturação e Leitura totalizam 58% do total, seguida pela Qualidade do Serviço com 31%. As restantes tipologias repartem entre si os remanescentes 12%.

Natureza	2019	2020	2021	Variação 2020/2021	
	u	u	u	u	%
Qualidade da Água	1	1	1	0	0,0
Qualidade do Serviço	41	67	93	26	38,8
Faturação e Leitura	84	55	176	121	220,0
Tarifário	26	22	7	-15	-68,2
Atendimento	14	22	9	-13	-59,1
Ligação e Disponibilidade	0	0	18	18	
TOTAL	166	167	304	137	82,0

Tabela 17 - Evolução da quantidade de reclamações por natureza

Quanto à resolução das reclamações, 132 (43,7%) foram resolvidas através da prestação de esclarecimentos, tendo 105 (34,8%) sido resolvidas a favor da entidade gestora e 65 (21,5%) a favor do cliente.

Natureza	2019	2020	2021	Variação 2020/2021	
	u	u	u	u	%
Resolvido a favor do cliente	40	30	65	35	116,7
Esclarecimento efetuado	102	124	132	8	6,5
Resolvido a favor da entidade gestora	19	13	105	92	707,7

Tabela 18 - Evolução da quantidade de reclamações por tipo de resolução




2.5 PARECER SOBRE OBRAS PARTICULARES

Durante o ano de 2021, foram prestados 2.019 pareceres relativamente aos projetos de arquitetura e especialidades de abastecimento de água e drenagem de águas residuais de processos camarários, tendo o tempo médio de resposta sido de um dia.

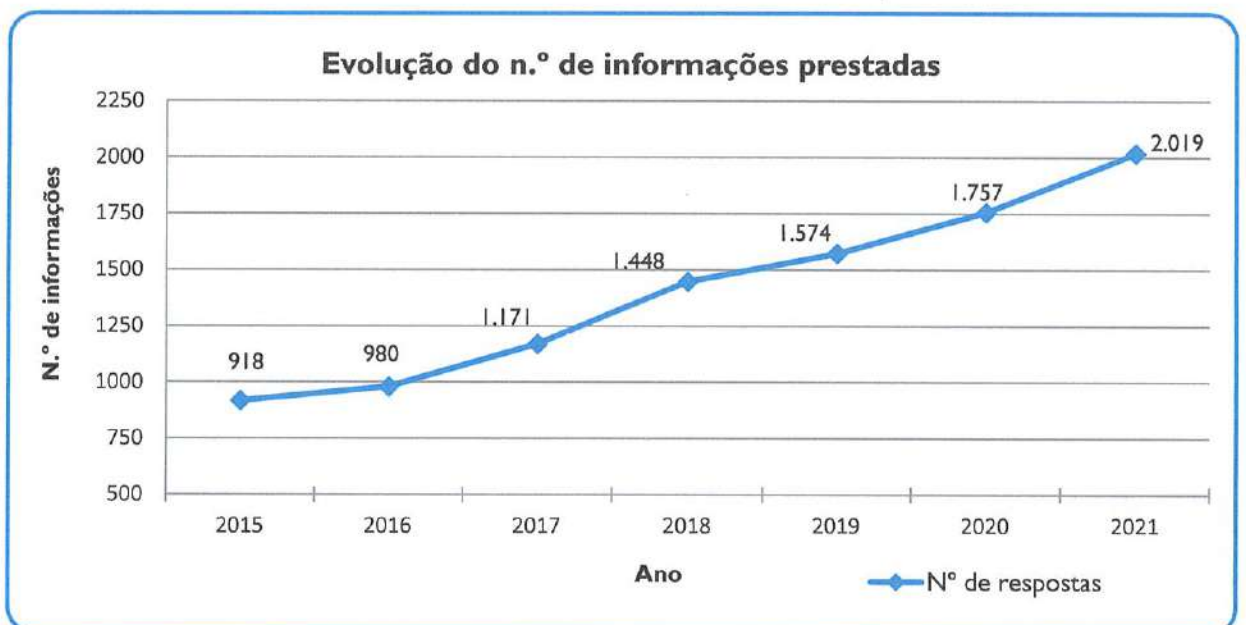
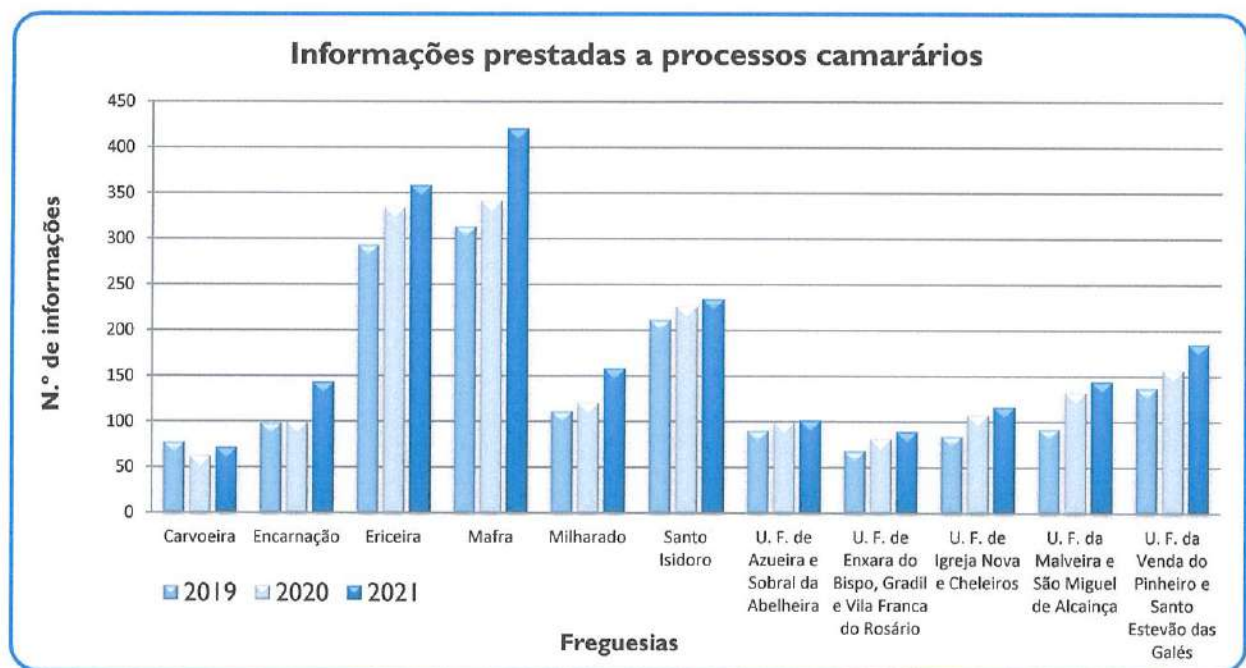


Gráfico 16 – Evolução do número de informações prestadas a Processos Camarários

[Handwritten signatures and marks]

2.6 RESPOSTAS A PEDIDOS DE LIGAÇÕES ÀS REDES

Em 2021, na sequência de pedidos de ligação às redes de abastecimento de água e drenagem de águas residuais efetuados por municípios, foram elaboradas e enviadas 572 respostas, das seguintes tipologias:

TIPO DE RESPOSTA	ÂMBITO		TOTAL
	Rede de abastecimento de água	Rede de drenagem de águas residuais	
Execução de ramais/ ampliações de rede	486	147	633
Outros serviços	34	7	41

Tabela 19 – Respostas a pedidos de ligações às redes

2.7 ESTUDOS E PROJETOS

2.7.1 PROJETOS ASSOCIADOS AOS SISTEMAS DE ABASTECIMENTO DE ÁGUA E DRENAGEM DE ÁGUAS RESIDUAIS DOMÉSTICAS

Durante o ano de 2021, além dos projetos das empreitadas elencadas no Capítulo 2.3.1, foram elaborados ou revistos os seguintes projetos referentes aos investimentos desejáveis nas infraestruturas geridas pelos SMAS de Mafra:

- Ampliação da rede de abastecimento de água na Rua das Lages, Alcaínça;
- Ampliação da rede de abastecimento de água na Rua do Olival, Quinta das Pêgas;
- Remodelação da rede de abastecimento de água em A-da-Pêrra;
- Remodelação da rede de água na zona envolvente à futura rotunda na EN9, Encarnação;
- Criação de zona alta de abastecimento na Mangancha;
- Projeto de conceção e construção da ETAR de Montesouros;
- Remodelação de coletor de saneamento no Parque Urbano da Póvoa da Galega;
- Ampliação da rede de saneamento e remodelação da rede de abastecimento de água no Casal do Outeiro, Mafra.

2.7.2 OUTROS ESTUDOS, PROJETOS E PLANOS DE GESTÃO

- **SISTEMA DE TELEMETRIA DOMICILIÁRIA EM 2 ZONAS DE MONITORIZAÇÃO E CONTROLO (ZMC) DA REDE PÚBLICA DE ABASTECIMENTO DE ÁGUA (PROJETO-PILOTO)**

A título de experiência-piloto, os SMAS de Mafra procederam à contratação de um sistema de telemetria para leitura remota de consumos em duas das Zonas de Monitorização e Controlo (ZMC) da Rede Pública de Abastecimento do Concelho (ZMC da Malveira–Zona Alta e ZMC de Santo Estevão–Santa Eulália).

Este sistema que foi dimensionado inicialmente para servir cerca de 600 utentes – mas que, pelas suas características de escalabilidade, se necessário, é suscetível de ampliação sem especiais dificuldades – envolveu não só a necessária instalação dos módulos de telemetria-teleleitura, mas também a substituição da totalidade dos contadores de água existentes para melhor garantia da fiabilidade das medições dos consumos.

O sistema de telemetria está instalado e operacionalmente em pleno funcionamento, no que à valência técnica diz respeito, tendo a respetiva plataforma analítico-informática vindo a constituir uma ferramenta de relevante utilidade e importância na identificação e mitigação das perdas de água (reais e aparentes) na rede de distribuição daquelas duas ZMC.

Contudo, ainda não se encontra plenamente operacional a automação do sistema de faturação previsto a aplicar aos utentes das duas referidas ZMC, através dos dados de consumos (remotamente) captados e transmitidos pelos dispositivos de telemetria instalados nos contadores de água.

Paralelamente, os dados de consumo recolhidos pelo sistema de telemetria permitirão a muito breve trecho implementar a faturação automática e real – com base nos volumes efetivamente consumidos sem recurso a estimativas – aos utentes das duas referidas ZMC.

- **PLANO DE SEGURANÇA DA ÁGUA**


No âmbito da implementação do Plano de Segurança da Água (PSA), procedeu-se durante o mês de abril à instalação de sistemas de vídeo vigilância CCTV em 4 reservatórios de água: Ericeira (Gradil), Fonte Boa dos Nabos, Encarnação e Venda do Pinheiro, com o objetivo de salvaguardar as infraestruturas, a qualidade da água e a continuidade do serviço de abastecimento, quer pelo efeito dissuasor da presença dos sistemas, quer pela atuação atempada em situações de intrusão indevida nas instalações. Em dezembro, deu-se o seguimento deste processo, com a conclusão dos trabalhos de

instalação de sistemas de vigilância eletrónica em outros 3 reservatórios de água: Mafra (Zona Baixa), Vila Franca do Rosário e Casais da Serra. Os sistemas instalados são constituídos por diversas câmaras de vídeo vigilância instaladas no perímetro dos reservatórios, sendo o sinal de vídeo registado em equipamentos de gravação e a comunicação do sinal vídeo efetuada via tecnologia 4G, permitindo o sistema a monitorização em tempo real, a gravação de imagens vídeo em contínuo e a alarmística de intrusão dos recintos, sendo a visualização das imagens efetuadas em plataforma *android (smartphone)* e *Windows (PC)*, o que facilita a monitorização em tempo real e a pronta intervenção em caso de intrusão. Estes 3 sistemas somam-se aos 4 sistemas já instalados em abril deste ano, prosseguindo o objetivo de cobertura total dos reservatórios de água que abastecem o Concelho de Mafra.

Igualmente no âmbito da implementação do PSA, iniciou-se o processo de Avaliação de Risco conforme estipulado pela ERSAR (Entidade Reguladora dos Serviços de Água e Resíduos), através do preenchimento dos ficheiros de compilação de dados das análises laboratoriais às colheitas de água efetuadas nos últimos 5 anos, de acordo com a informação constante nos Planos de Controlo Operacional do Serviço de Qualidade da Água, com vista à submissão dos mesmos no Portal da ERSAR, procedimento necessário à produção do Programa de Controlo de Qualidade da Água 2021/2022. Este processo irá permitir a prossecução do objetivo de implementar o PSA de acordo com a Avaliação de Risco validada pela Autoridade de Saúde Local e pela ERSAR. Nesse mesmo âmbito, iniciou-se o processo de análise e elaboração da matriz de severidade, para posterior submissão à Autoridade de Saúde local via Portal da ERSAR.

• PLANO DE CONTINGÊNCIA PARA RESPONDER A UM CENÁRIO DE EPIDEMIA PELO CORONAVÍRUS (COVID-19)

Na sequência do surgimento da pandemia da COVID-19 em Portugal, em março de 2020, situação que se prolongou durante o ano de 2021, foi necessário implementar um Plano de Contingência para resposta à pandemia nos SMAS de Mafra, de acordo com a Orientação n.º 006/2020, emitida pela DGS em 26/02/2020. Este Plano constitui o modelo de atuação na situação pandémica atual, promovendo medidas de prevenção e precaução, atribuindo responsabilidades e estabelecendo procedimentos específicos no que diz respeito à atuação dos trabalhadores na identificação de casos suspeitos ou confirmados de contágio, minimizando os riscos de surto nos SMAS de Mafra, seguindo sempre as recomendações e normas vigentes das autoridades de saúde. A atualização do documento acompanha a evolução da situação e prevê a elaboração de registos periódicos das alterações das normas e procedimentos implementados nos SMAS de Mafra, seguindo as recomendações das autoridades de saúde. Neste âmbito, procedeu-se ao acompanhamento da situação, em parceria com o serviço SHST, de forma colaborativa, no que diz respeito à definição e implementação de medidas internas e ao



acompanhamento das necessidades, nomeadamente, pela gestão de *stocks* e distribuição de EPI, produtos de limpeza e desinfeção, divulgação de informação e formação aos trabalhadores.

Durante o ano, manteve-se a monitorização diária da situação epidemiológica nos SMAS de Mafra, em colaboração com a USP de Mafra, nomeadamente com a identificação, isolamento e acompanhamento dos trabalhadores em situação COVID-19, nomeadamente, os casos suspeitos por desenvolvimento de sintomas ou por contacto próximo com caso positivo, com registo de todas as situações e atualizações relevantes para o serviço.

Foram sempre garantidos os serviços prioritários essenciais à continuidade e qualidade dos serviços de água e saneamento, tais como a reparação de avarias na rede, piquetes de água e saneamento, desobstruções e esvaziamento de fossas, atendimento aos munícipes (telefónico e email) e todos os serviços administrativos essenciais à continuidade da atividade dos SMAS.

• ACOMPANHAMENTO DOS PLANOS IMPLEMENTADOS

Durante o ano de 2021 procedeu-se ao acompanhamento e revisão do Plano de Contingência para Situações de Seca, mantendo-se o acompanhamento da situação de seca no país, nomeadamente, na bacia hidrográfica do Tejo, a qual influencia diretamente o sistema de abastecimento dos SMAS de Mafra através do principal ponto de captação (Sistema Castelo de Bode/EPAL), mantendo registos atualizados da situação de seca com vista à implementação de medidas de minimização de impactos negativos, previstos no respetivos Plano, caso se justifique.

2.8 SISTEMAS DE GESTÃO

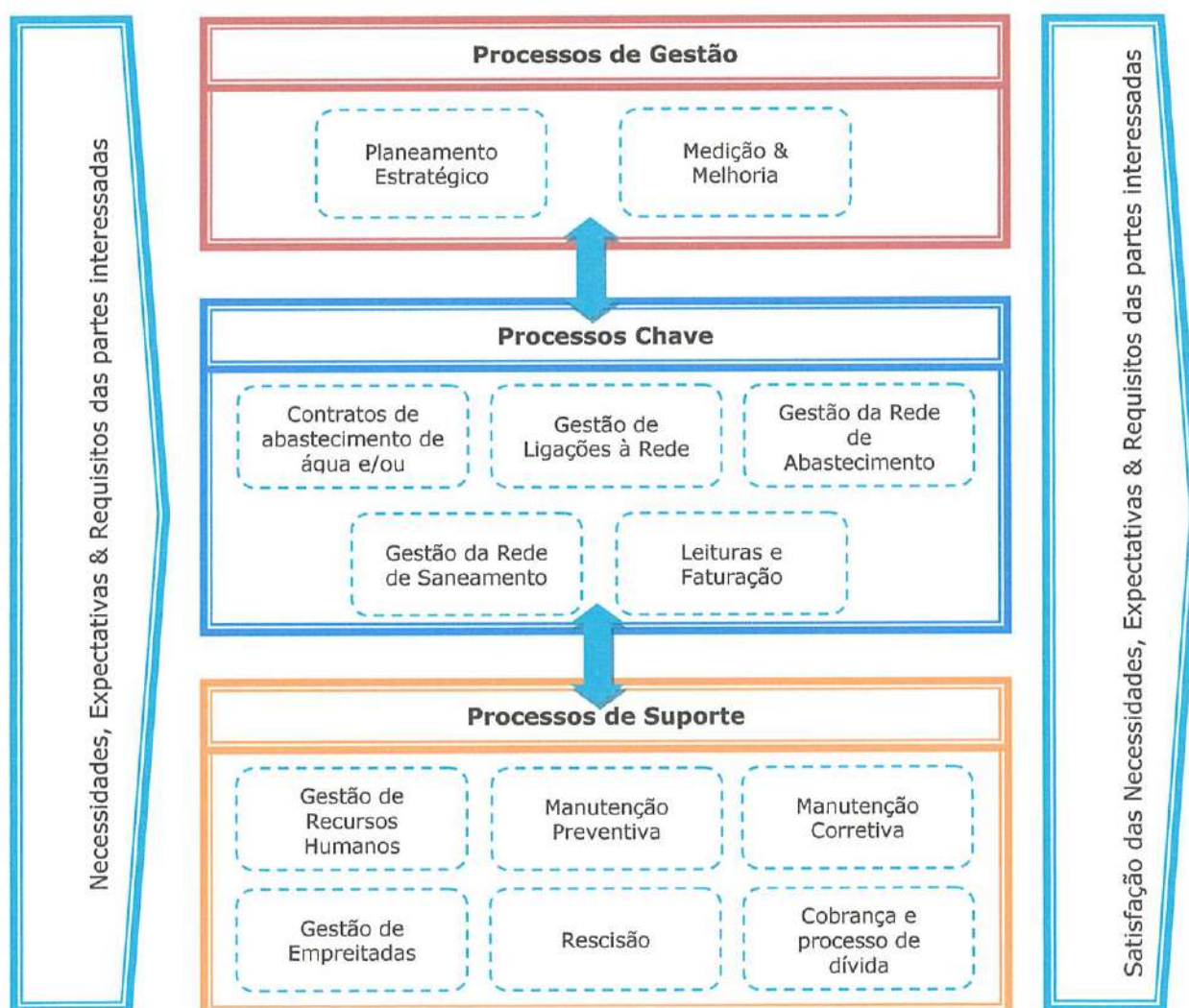
Em 2021 foi dada continuidade ao processo iniciado no final de 2020 de análise do Sistema de Gestão Integrado anteriormente implementado nos serviços e desenvolvimento de um novo adaptado à realidade. A abordagem realizada à implementação do Sistema de Gestão Integrado da Qualidade, Ambiente, Saúde e Segurança no Trabalho assenta no modelo PDCA (Planear, Executar, Verificar, Atuar) tendo em vista a melhoria contínua.

Neste sentido foram identificados e desenhados os processos inter-relacionados e que contribuem para a eficácia e eficiência dos SMAS de Mafra. No âmbito do Sistema de Gestão Integrado, doravante SGI, foram considerados 13 processos, 2 de Gestão, 5 Chave e 6 de Suporte. Os processos de Gestão incluem as atividades relativas ao planeamento estratégico, estabelecimento de políticas, determinação de objetivos, permitir a comunicação, bem como garantia da disponibilidade de recursos para os outros objetivos do Sistema, resultados desejados e revisões de gestão da organização. Incluem-se nestes ainda as atividades necessárias para medir e recolher dados para a análise do desempenho e

Handwritten signatures and initials in blue ink.

melhoria. Os Processos denominados “Chave” são aqueles que fornecem os resultados desejados da organização, enquanto que os processos de suporte incluem todos os que são necessários para fornecer os recursos necessários para os objetivos do SGI e resultados desejados da organização.

Foi definido o seguinte mapa de processos:



No âmbito da implementação do SGI, em conjunto com os responsáveis das Unidades e Subunidades Orgânicas foram definidos os procedimentos e instruções de trabalho necessárias.

Foi produzido o Manual do SGI que se prevê que seja aprovado no primeiro trimestre de 2022, juntamente com a Política de Qualidade, Ambiente, Saúde e Segurança no Trabalho que serão comunicados a todas as partes interessadas. Após realização de auditoria interna será dado início a processo de certificação junto de entidade externa acreditada. Prevê-se a conclusão do processo de certificação até ao final de 2022.

[Assinaturas manuscritas]

• SISTEMA DE GESTÃO DE SEGURANÇA E SAÚDE NO TRABALHO

Em 2021, o serviço de SST deu continuidade à operacionalização de todas as medidas de prevenção de contágio que advieram do Plano de Contingência COVID-19, desenvolvido no ano anterior, através da constante distribuição de máscaras cirúrgicas e luvas descartáveis a todos os trabalhadores e a colocação e garantia de reposição de álcool gel em todas as viaturas bem como em todas as salas de trabalho do edifício.

Registaram-se, ao longo do ano, 3 acidentes de trabalho, resultado inferior ao ano anterior onde ocorreram 7 acidentes de trabalho. Destes acidentes um aconteceu no percurso casa-trabalho/trabalho-casa, não sendo contabilizado para o cálculo dos índices. Na sequência destes acidentes, e outro que ocorreu em outubro de 2020, onde o trabalhador esteve de baixa até finais de fevereiro de 2021, verificou-se, em 2021, um total de 75 dias de ausência, menos 106 dias que no ano anterior.

Na tabela seguinte, apresentam-se os valores para o índice de frequência e o índice de gravidade para o ano de 2021. Estes índices de sinistralidade laboral definem-se como:

$$\text{Índice de Frequência (IF)} = (\text{n.º de acidentes} / \text{n.º de horas trabalhadas}) \times 1.000.000$$

$$\text{Índice de Gravidade (IG)} = (\text{n.º de dias perdidos} / \text{n.º de horas trabalhadas}) \times 1.000$$


Ano	N.º médio de trabalhadores	N.º de acidentes *	Horas trabalhadas	Dias de ausência	Índice de frequência (IF)	Índice de gravidade (IG)	Meta
2021	100	2	143130	75	14,0	0,52	IF < 40 IG < 1

* Número de acidentes contabilizados no cálculo dos índices, ou seja, sem os acidentes CT/TC (com e sem baixa).

Tabela 20 – Dados associados aos acidentes de trabalhos

No âmbito da formação em Segurança e Saúde no Trabalho (SST) realizaram-se algumas ações, das quais se salientam:

- Renovação da habilitação de trabalhos em espaços confinados;
- Trabalhos em contacto com amianto;
- Trabalhos com exposição a riscos biológicos;
- Prevenção de soterramentos;
- Formação externa para determinados trabalhadores serem habilitados como condutores manobreadores de máquinas de movimentação de terras;
- Formação externa para determinados trabalhadores serem habilitados como condutores de empilhadores.



Ao longo do ano de 2021, desenvolveram-se também diversas ações, no sentido de gerir, de forma mais eficiente e eficaz, as condições de trabalho em segurança dos trabalhadores, nomeadamente:

- Auditorias internas mensais de SST a equipas de trabalho;
- Acompanhamento das equipas de exterior, de modo a sensibilizar os trabalhadores, em contexto real de trabalho, para reforço de alguns temas mais sensíveis, nomeadamente, a adequada utilização de EPI e EPC;
- Realização da manutenção das infraestruturas de água e saneamento, incluindo resolução de não conformidades no âmbito da SST, de acordo com o plano definido para o ano de 2021;
- Verificação anual da conformidade dos equipamentos de trabalho em altura e renovação dos itens das caixas de primeiros socorros com a respetiva colocação das mesmas nas viaturas;
- Realização de consulta aos trabalhadores, de modo a dar cumprimento à Lei n.º 102/2009, de 10 de setembro, e demais alterações em vigor, e alterações dadas pela Lei n.º 3/2014, de 28 de janeiro, e ao Decreto-lei n.º 50/2005, de 25 de fevereiro;
- Atualização das avaliações de risco;
- Realização da manutenção do Sistema Automático de Detecção de Incêndio (SADI) do edifício e a manutenção dos extintores presentes em todas as instalações e viaturas;
- Realização da manutenção do Sistema Automático de Detecção de Monóxido de Carbono (SADCO) do piso -2 do edifício;
- Realização de simulacro de incêndio de forma a testar as medidas de autoproteção do edifício, bem como para treino de todos os trabalhadores, com vista à criação de rotinas de comportamento e aperfeiçoamento dos procedimentos de evacuação em caso de incêndio;
- Aquisição e gestão do stock de EPI e vestuário de trabalho, bem como a sua distribuição pelos trabalhadores.



2.9 COMUNICAÇÃO E SENSIBILIZAÇÃO AMBIENTAL

A pandemia do COVID-19 e o período de realização das eleições autárquicas condicionaram as atividades do Serviço de Comunicação e Sensibilização Ambiental (SCSA) previstas no plano de comunicação integrada dos SMAS de Mafra para o ano de 2021.

O COVID-19 limitou a realização de atividades com aglomerados de pessoas como são os casos das ações de sensibilização ambiental nos estabelecimentos de ensino do concelho de Mafra ou iniciativas de comunicação interna com os funcionários dos SMAS de Mafra.

O SCSA, no estrito cumprimento da lei eleitoral autárquica, limitou a comunicação externa a comunicados sobre “intervenções na via pública” e publicações de cariz obrigatório, nos seis meses que precederam a realização das eleições autárquicas.

2.9.1 COMUNICAÇÃO

Na componente da comunicação institucional dos SMAS de Mafra foram produzidos materiais internos de comunicação e para comunicação com os nossos clientes (através do site dos SMAS de Mafra e de cartazes colocados nas nossas instalações).


A presença dos SMAS de Mafra na imprensa escrita local foi uma constante, com destaque para os avisos de intervenções na rede que visam informar os munícipes de potenciais constrangimentos de trânsito e quebras de fornecimento de água. As publicações de cariz obrigatório, como os relatórios de análises à água e avisos de concursos de admissão de pessoal, também foram produzidas pelo SCSA.

Nos meses de novembro e dezembro, os SMAS de Mafra lançaram uma campanha de “ECO GESTOS” na Rádio do Concelho de Mafra (RCM), constituída por 11 spots promocionais abrangendo as seguintes temáticas: “Uso sustentável da água”, “Água é saúde” e “Uso responsável da rede de saneamento”.

2.9.2 SENSIBILIZAÇÃO AMBIENTAL

Os SMAS de Mafra mantiveram a sua participação no Conselho Eco-Escolas da EB1/JI da Malveira, tendo participado nas duas reuniões que ocorreram *online*.

Prevê-se que no decorrer do ano de 2022 se retome atividades presenciais de sensibilização ambiental nas escolas do Concelho de Mafra.



A iniciativa mais impactante de sensibilização ambiental ocorreu a 01 de junho, na celebração do Dia da Criança, tendo os SMAS de Mafra colaborado ativamente na criação do Kit “A Ciência da Água e da Sustentabilidade” que foi oferecido pela CMM aos alunos do 1º ciclo do Ensino Básico e na oferta de Kits dos SMAS de Mafra aos alunos do ensino pré-escolar.

No mês de dezembro, o SCSA contou com a colaboração do Gabinete de Comunicação da Câmara Municipal de Mafra para a conceção gráfica de materiais de comunicação para as atividades nas escolas. Os 4 roll-ups criados visam as seguintes temáticas: “Ciclo natural da água”, Produção e distribuição de água potável”, “tratamento das águas residuais”, e “ECO GESTOS – Uso eficiente da água”.

2.9.3 RESPONSABILIDADE SOCIAL

O Serviço de Comunicação e Sensibilização Ambiental (SCSA) acolheu, no âmbito da sua política de responsabilidade social, dois alunos estagiários da ETPM (Escola Técnico Profissional de Mafra) do Curso técnico de Comunicação, Marketing, Relações Públicas e Publicidade e da ESJS (Escola Secundária José Saramago – Mafra) do Curso Profissional de Multimédia.

Os alunos desenvolveram os seus estágios com total respeito pelos normativos do COVID 19, tendo contribuído com os seus trabalhos para o banco de imagens dos SMAS de Mafra.

2.9.4 PEGADA ECOLÓGICA

A análise dos dados relativos à atividade desta entidade gestora, referentes ao ano de 2021, permitiu identificar um aumento das emissões de CO₂ comparativamente a 2020.

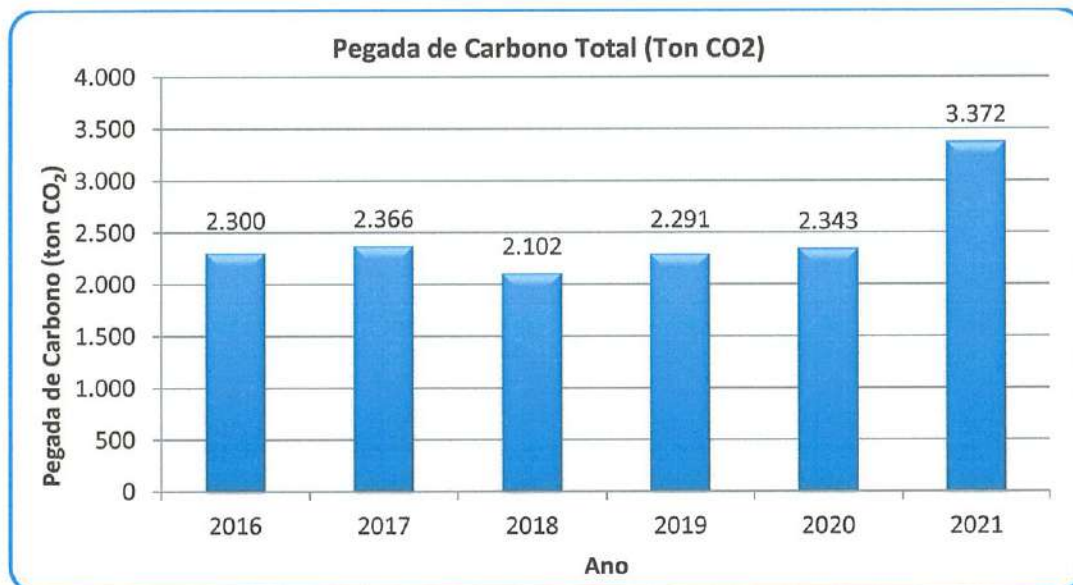


Gráfico 17 – Pegada de Carbono Total

No gráfico seguinte, são apresentados os resultados obtidos, divididos por grupos. São reveladores do elevado peso que têm, para a emissão de CO₂, as obras e os consumos de energia que representaram, no ano de 2021, cerca de 89% das emissões de carbono.

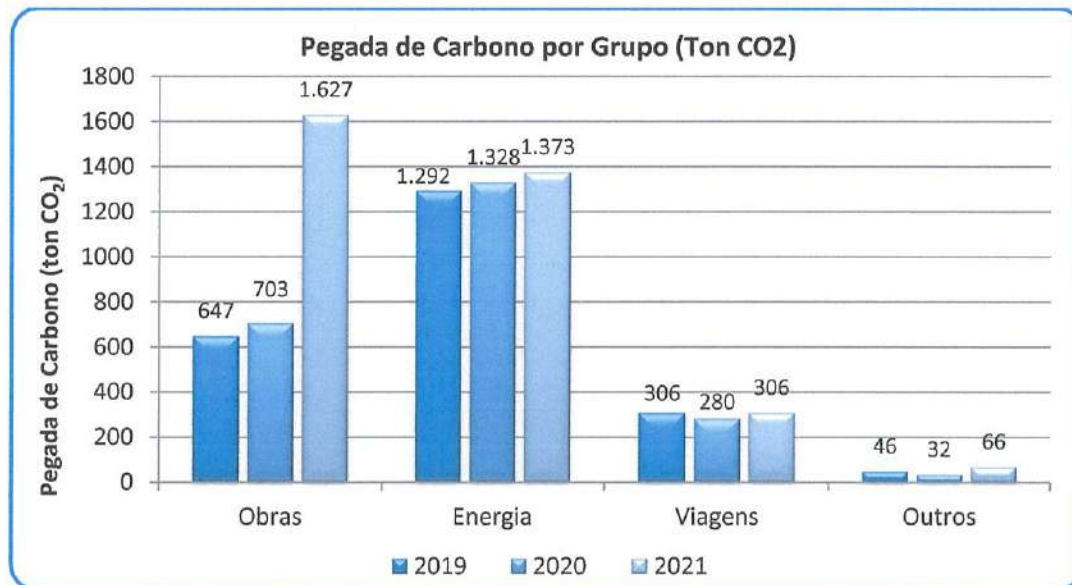


Gráfico 18 – Pegada de Carbono por grupo de atividade

Notas:

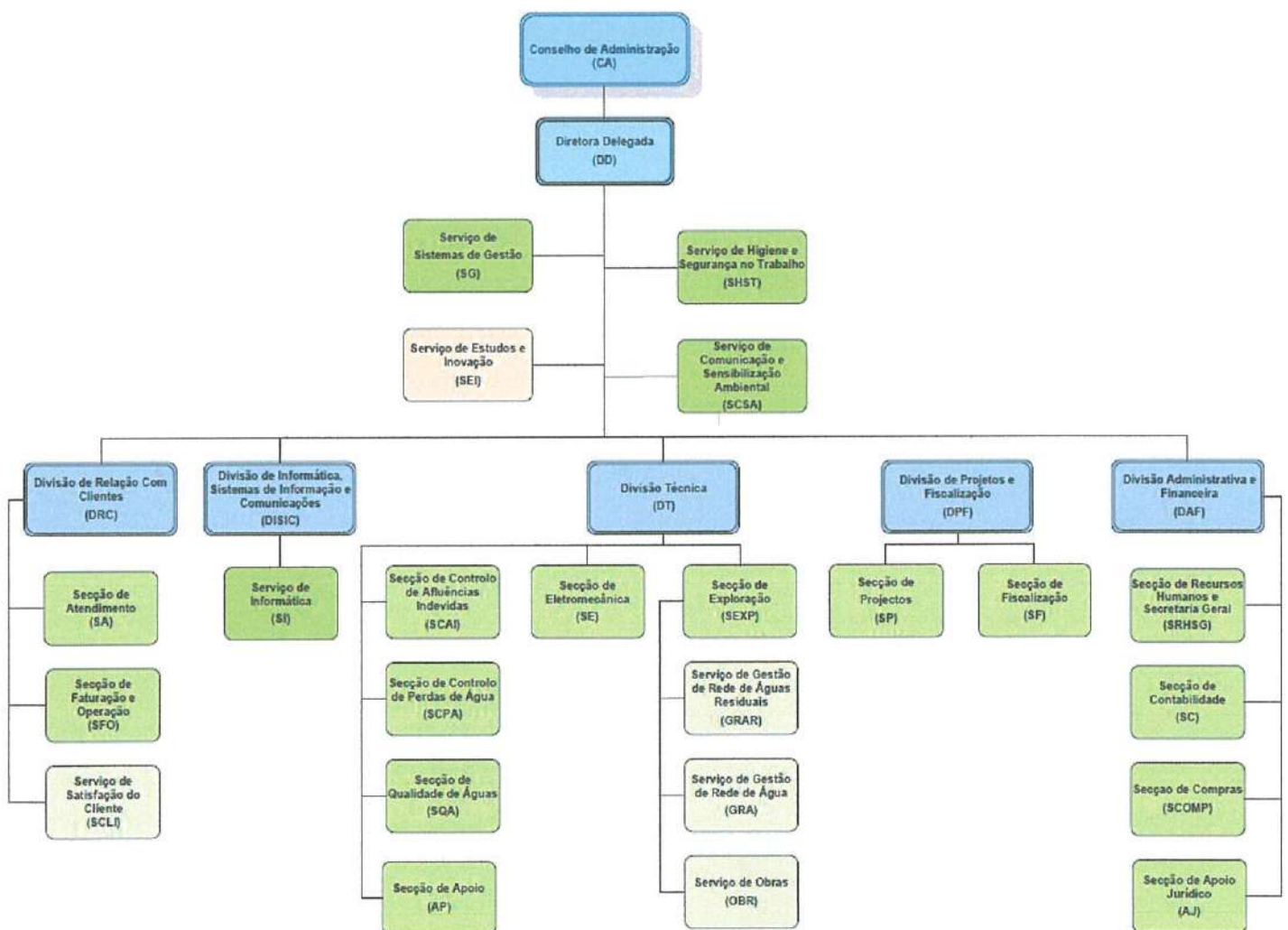
- Componente “Outros” – inclui manutenção dos espaços verdes, fugas de gás do sistema de ar condicionado, compras, produção de resíduos e subprodutos;
- Verifica-se ainda que a variação observada no ano de 2021 foi motivada sobretudo pelo aumento do volume de obras executadas (remodelações, ampliações e ramais domiciliários requeridos por particulares). Excluindo essa componente, constatou-se que as emissões de carbono sofreram um ligeiro aumento, cerca de 6,4%, (1.640 ton CO₂ em 2020 e 1.745 ton CO₂ em 2021), estando em linha com a média dos últimos anos.

[Handwritten signatures and initials in blue ink]

2.10 RECURSOS HUMANOS

• ESTRUTURA ORGANIZACIONAL

A estrutura orgânica dos SMAS de Maфра, cujo organograma se apresenta seguidamente, obedece ao modelo hierarquizado, sendo composta pelo Diretor Delegado, cinco unidades orgânicas flexíveis, correspondentes a Divisões Municipais, 19 subunidades orgânicas flexíveis, Secções ou Serviços, e quatro serviços hierarquicamente dependentes do Diretor Delegado.



• GESTÃO DE RECURSOS HUMANOS

A estrutura dos SMAS, no final do ano em apreço, era constituída por 100 trabalhadores, 49 dos quais são trabalhadores com contrato de trabalho em funções públicas e 51 com contrato individual de trabalho, que transitaram da concessionária para os SMAS em cedência de interesse público.

(Handwritten signatures and marks)

Por forma a dar resposta às necessidades existentes e previstas dos serviços e assegurar o seu normal funcionamento, foram abertos em 2021 dois procedimentos concursais para constituição de reserva de recrutamento de Assistentes Operacionais, tendo ainda sido concluídos um procedimento para constituição de reserva de recrutamento de Assistentes Técnicos, um procedimento para constituição de reserva de recrutamento de Assistentes Operacionais, um concurso externo de ingresso para um posto de trabalho da carreira de especialista de informática, grau 1, nível 2 e um procedimento de mobilidade interna de Técnico Superior.

Em resultado destes procedimentos, das necessidades identificadas para 2021 e daquelas entretanto surgidas, foram admitidos 13 trabalhadores: 8 Assistentes Operacionais, 4 Assistentes Técnicos e 1 Técnico Superior.

Durante o ano de 2021, ocorreu a saída de 5 trabalhadores: 1 Assistente Técnico e 1 Assistente Operacional por denúncia do contrato por iniciativa dos próprios, 1 Assistente Técnico por termo da mobilidade e 2 Assistentes Operacionais por aposentação.

Os gráficos seguintes apresentam a distribuição de pessoal por género, idade, antiguidade e grupo profissional. Relativamente a 2020, as características da população apenas apresentaram alteração no número médio de antiguidade, com um decréscimo de 17 para 15 anos, em resultado das admissões ocorridas.

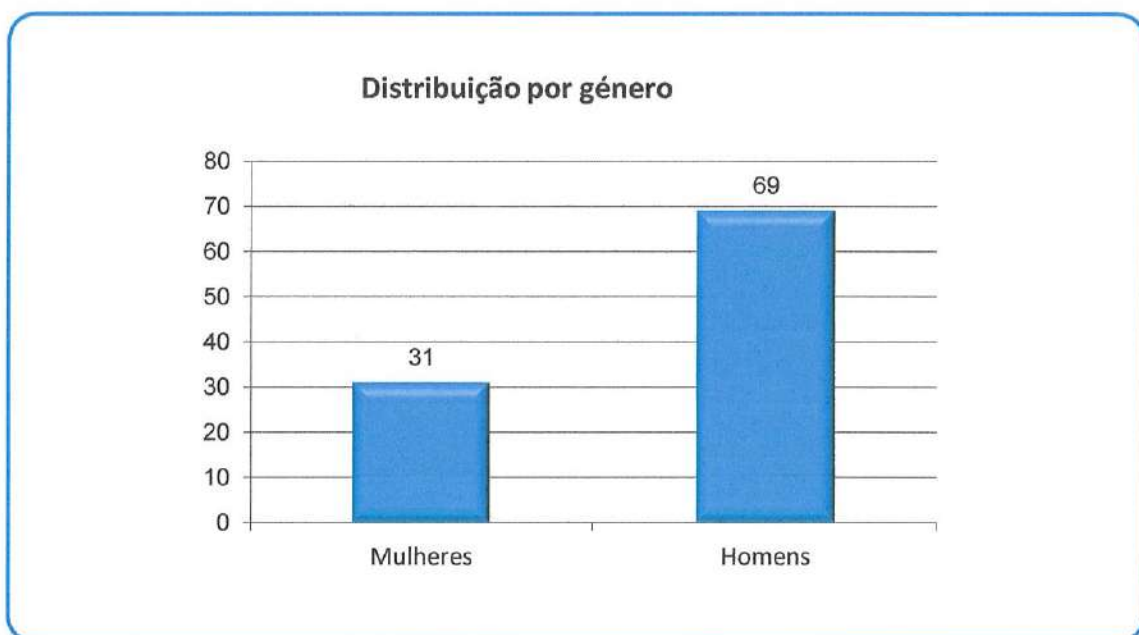


Gráfico 19 – Distribuição dos trabalhadores por género

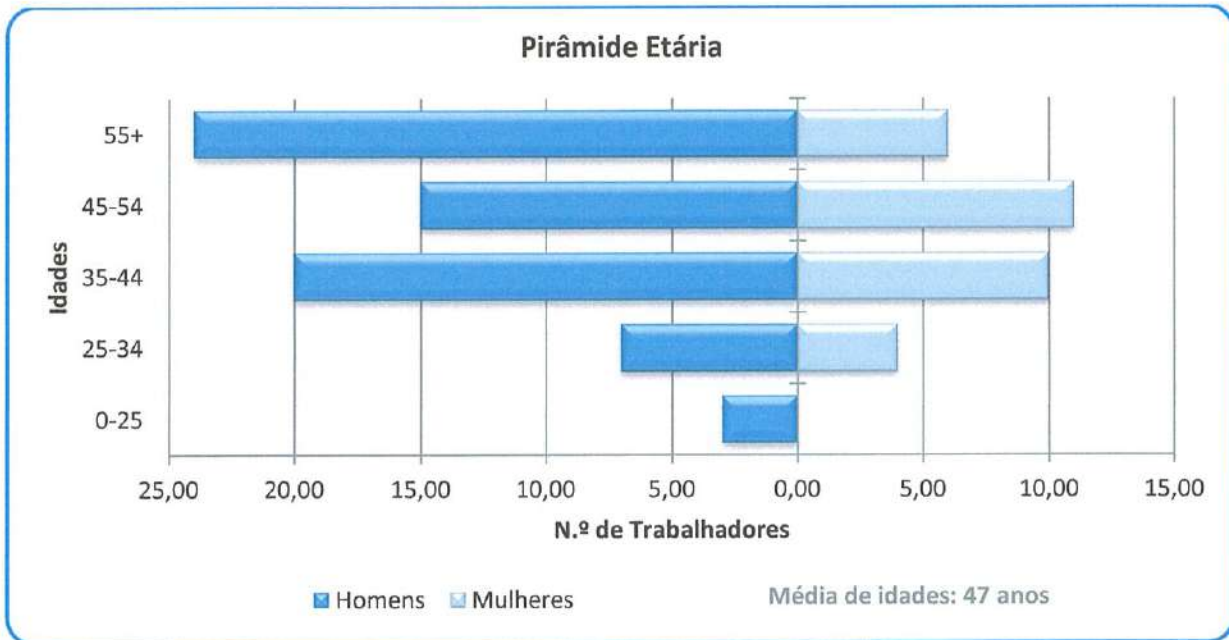


Gráfico 20 – Pirâmide etária por género

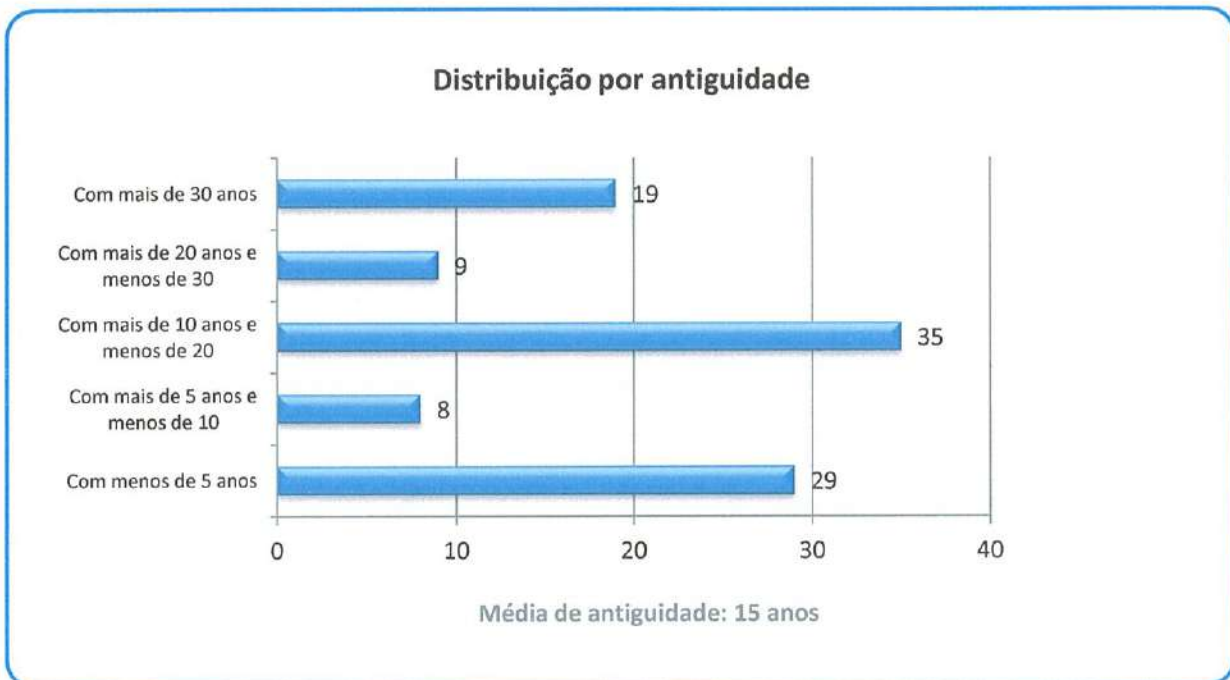


Gráfico 21 – Distribuição dos trabalhadores por antiguidade

[Handwritten signatures and marks]



Gráfico 22 – Distribuição dos trabalhadores por grupo profissional


• FORMAÇÃO

Tendo em vista a capacitação e o desenvolvimento de competências dos recursos humanos dos SMAS de Mafra e a melhoria da eficácia, eficiência e qualidade do serviço, foi elaborado um Plano de Formação baseado nas necessidades identificadas pelos diversos serviços e que visou as áreas de contratação pública, contabilidade, recursos humanos, arquivo, RGPD, atendimento, informática, saúde e segurança no trabalho, condução de veículos e manobração de equipamentos de movimentação de terras e de elevação de cargas, qualidade da água e tratamento de águas, Excel e sistemas de gestão. Pese embora a existência de limitações decorrentes da situação de pandemia SARS-CoV-2 que obstaculizaram a realização de algumas da formação programada, em 2021 foi possível levar a cabo um maior número de ações de formação comparativamente a 2020.

Assim, foram realizadas 47 ações de formação, que representaram um total de 655 horas e 196 frequências e que se dividiram por área temática, da seguinte forma:

Área temática	Número de formandos	Número de ações	Número de horas de formação
Administrativa/ Gestão/ Direito	14	3	29
Informática	15	2	45
Exploração da Rede de Água/ Saneamento	7	2	136
Saúde e Segurança no Trabalho	160	40	445
TOTAL	196	47	655

Tabela 21 – Formação profissional por área temática



3. PRESTAÇÃO DE CONTAS

INTRODUÇÃO

No cumprimento dos termos legais apresentam-se os documentos de Prestação de Contas para o ano de 2021.

Para o mesmo foi considerado o Sistema de Normalização Contabilística para Administração Pública, o SNC-AP, aprovado pelo Decreto-Lei n.º 192/2015, de 11 de setembro, na sua atual redação, que determinou que todas as entidades que integram as Administrações Públicas ficam a ele sujeitas.

O SNC-AP é constituído pelos subsistemas de contabilidade orçamental, de contabilidade financeira e de contabilidade de gestão. A contabilidade orçamental, normalizada pela Norma de Contabilidade Pública 26 – Contabilidade e Relato Orçamental (NCP 26), visa permitir um registo pormenorizado do processo orçamental. A contabilidade financeira, que tem por base as normas internacionais de contabilidade pública, designadas por IPSAS, permite registar as transações e outros eventos que afetam a posição financeira, o desempenho financeiro e os fluxos de caixa. A contabilidade de gestão, normalizada pela Norma de Contabilidade Pública – Contabilidade de Gestão (NCP 27), permite avaliar o resultado das atividades e projetos que contribuem para a realização das políticas públicas e o cumprimento dos objetivos em termos de serviços a prestar aos cidadãos.

O presente relatório analisa não só a execução do orçamento dos SMAS em 2021, como também a sua situação económica e financeira, apresentando em anexo as Demonstrações Financeiras (DF) e as Demonstrações Orçamentais de Relato (DOR).

As contas são auditadas pela Sociedade de Revisores Oficiais de Contas “RSM & Associados – SROC, Lda”, representada pelo Dr. Patrício da Silva.



DOCUMENTOS DE PRESTAÇÃO DE CONTAS

	SNC-AP	DOCUMENTO
DEMONSTRAÇÕES FINANCEIRAS		
Balanço	NCPI	DF1
Demonstração de resultados por natureza	NCPI	DF2
Demonstração das alterações no património líquido	NCPI	DF3
Demonstração de fluxos de caixa	NCPI	DF4
Anexo às demonstrações financeiras	NCPI	
Identificação da Entidade, período de relato e referencial contabilístico	NCPI	Nota 1
Principais políticas contabilísticas, alterações nas estimativas contabilísticas e erros	NCPI	Nota 2
Ativos intangíveis	NCPI	Nota 3
Ativos fixos tangíveis	NCPI	Nota 5
Loações	NCPI	Nota 6
Custos de empréstimos obtidos	NCPI	Nota 7
Inventários	NCPI	Nota 10
Rendimento de transações com contraprestação	NCPI	Nota 13
Rendimento de transações sem contraprestações	NCPI	Nota 14
Acontecimentos após a data de relato	NCPI	Nota 17
Benefícios dos empregados	NCPI	Nota 19
Divulgações de partes relacionadas	NCPI	Nota 20
Contabilidade de Gestão	NCP27	Nota 23
Outras divulgações	-	Nota 24
Contrato de Cessão Créditos	-	Nota 25
Divulgações exigidas por diplomas legais	-	Nota 26
Nota final	-	Nota 27
DEMONSTRAÇÕES ORÇAMENTAIS		
Demonstração de desempenho orçamental	NCP26	DOR1
Demonstração de execução orçamental da receita	NCP26	DOR2
Demonstração de execução orçamental da despesa	NCP26	DOR3
Demonstração de execução do plano plurianual de investimentos	NCP26	DOR4
Anexo às demonstrações orçamentais	NCP26	DOR5
Alterações orçamentais da receita	NCP26	DOR5.1
Alterações orçamentais da despesa	NCP26	DOR5.2
Alterações ao PPI	NCP26	DOR5.3
Operações de tesouraria	NCP26	DOR5.4
Contratação administrativa - Situação dos contratos	NCP26	DOR5.5
Contratação administrativa - Adjudicação por tipo de procedimento	NCP26	DOR5.6
Transferências de Capital - Receita	NCP26	DOR5.8
Outras divulgações	NCP26	DOR5.9
OUTROS DOCUMENTOS		
Certificação legal das contas	-	-
Declaração de compromissos plurianuais	-	-
Declaração de pagamentos em atraso	-	-
Declaração de recebimentos em atraso	-	-





DEMONSTRAÇÕES FINANCEIRAS (DF)

[Handwritten signatures and initials]

DFI – BALANÇO

SERVIÇOS MUNICIPALIZADOS DE ÁGUAS E SANEAMENTO DE MAFRA - SMAS DE MAFRA
 Balanço individual em 31 de dezembro de 2021

Unidade: (euro)

Rubricas	Notas	Datas	
		31/12/2021	31/12/2020
ATIVO			
Ativo não corrente			
Ativos fixos tangíveis	5	62.676.581,86	60.983.222,42
Propriedades de investimento			
Ativos intangíveis	3	4.206.032,11	5.394.987,90
Ativos biológicos			
Participações financeiras			
Devedores por empréstimos bonificados e subsídios reembolsáveis			
Clientes, contribuintes e utentes			
Acionistas/sócios/associados			
Diferimentos			
Outros ativos financeiros			
Ativos por impostos diferidos			
Outras contas a receber			49.847,20
Subtotal		66.882.613,97	66.428.057,52
Ativo corrente			
Inventários	10	190.171,07	168.760,19
Ativos biológicos			
Devedores por transferências e subsídios não reembolsáveis			
Devedores por empréstimos bonificados e subsídios reembolsáveis			
Clientes, contribuintes e utentes	24.1	1.266.722,14	1.654.157,18
Estado e outros entes públicos	24.2	50.657,36	57.376,40
Acionistas/sócios/associados			
Outras contas a receber	24.3	974.910,23	834.500,86
Diferimentos	24.4	34.150,32	4.019,14
Ativos financeiros detidos para negociação			
Outros ativos financeiros			
Ativos não correntes detidos para venda			
Caixa e depósitos	1.1	2.657.553,81	1.591.067,74
Subtotal		5.174.164,93	4.309.881,51
Total do Ativo		72.056.778,90	70.737.939,03
PATRIMÓNIO LÍQUIDO			
Património/Capital		46.040.354,29	46.040.354,29
Ações (quotas) próprias			
Outros instrumentos de capital próprio			
Prémios de emissão			
Reservas		138.652,51	91.118,50
Resultados transitados		1.134.397,73	231.251,53
Ajustamentos em ativos financeiros			
Excedentes de revalorização			
Outras variações no Património Líquido			
Resultado líquido do período		982.931,76	950.680,21
Dividendos antecipados			
Interesses que não controlam			
Total do Património Líquido		48.296.336,29	47.313.404,53
PASSIVO			
Passivo não corrente			
Provisões			
Financiamentos obtidos	7	20.320.165,57	21.511.925,54
Fornecedores de investimentos	24.6	568.750,00	
Fornecedores			
Responsabilidade por benefícios pós-emprego			
Diferimentos			
Passivos por impostos diferidos			
Outras contas a pagar	24.5	167.369,16	60.414,69
Subtotal		21.056.284,73	21.572.340,23
Passivo corrente			
Credores por transferências e subsídios concedidos			
Fornecedores	24.6	194.099,28	412.042,27
Adiantamentos de clientes, contribuintes e utentes			
Estado e outros entes públicos	24.2	59.616,02	88.493,41
Acionistas / sócios / associados			
Financiamentos obtidos	7	1.186.219,99	488.074,46
Fornecedores de investimentos	24.6	93.029,33	25.401,47
Outras contas a pagar	24.7	971.193,26	837.486,36
Diferimentos	24.4	200.000,00	696,30
Passivos financeiros detidos para negociação			
Outros passivos financeiros			
Subtotal		2.704.157,88	1.852.194,27
Total do Passivo		23.760.442,61	23.424.534,50
Total do Património Líquido e Passivo		72.056.778,90	70.737.939,03

O Conselho de Administração
 Em 8 de Abril de 2022

Órgão executivo
 Em 22 de Abril de 2022

Órgão deliberativo
 Em 28 de Abril de 2022

Yves José de ...

Yves José de ...

...

...

DF2 - DEMONSTRAÇÃO DOS RESULTADOS POR NATUREZA

SERVIÇOS MUNICIPALIZADOS DE ÁGUAS E SANEAMENTO DE MAFRA - SMAS DE MAFRA

Demonstração dos resultados por naturezas individual do período findo em 31 de dezembro de 2021

Unidade: (euro)

Rendimentos e Gastos	Notas		
		2021	2020
Impostos, contribuições e taxas	14	336.490,15	237.741,04
Vendas	13	6.640.216,11	6.293.401,28
Prestações de serviços e concessões	13	8.689.531,53	8.506.390,87
Transferências e subsídios correntes obtidos			
Rendimentos/Gastos imputados de entidades controladas, associadas e empreendimentos conjuntos			
Varição nos inventários da produção			
Trabalhos para a própria entidade	14	235.697,04	186.682,61
Custo das mercadorias vendidas e das matérias consumidas	10.2	-4.209.827,05	-4.033.297,09
Fornecimentos e serviços externos	24.8	-3.792.153,47	-3.658.017,66
Gastos com pessoal	24.9	-2.210.714,71	-2.030.110,85
Transferências e subsídios concedidos			
Prestações sociais			
Imparidades de inventários (perdas/reversões)			
Imparidade de dívidas a receber (perdas/reversões)		-120.579,07	-80.654,67
Provisões (aumentos/reduções)			
Imparidade de investimentos não depreciáveis/amortizáveis (perdas/reversões)			
Aumentos/reduções de justo valor			
Outros rendimentos	13	35.688,82	62.238,90
Outros gastos	24.10	-354.811,30	-398.116,49
Resultado antes de depreciações e gastos de financiamento		5.249.538,05	5.086.257,94
Gastos/reversões de depreciação e amortização	3/5	-4.198.687,55	-4.033.805,94
Imparidade de investimentos depreciáveis/amortizáveis (perdas/reversões)			
Resultado operacional (antes de gastos de financiamento)		1.050.850,50	1.052.452,00
Juros e rendimentos similares obtidos		41,52	36,55
Juros e gastos similares suportados		-67.960,26	-101.808,34
Resultado antes de impostos		982.931,76	950.680,21
Imposto sobre o rendimento			
Resultado líquido do período		982.931,76	950.680,21

O Conselho de Administração

Órgão executivo

Órgão deliberativo

Em 8 de Abril de 2022

Em 22 de Abril de 22

Em 22 de Abril de 2022













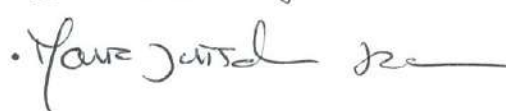












.

DF3 - DEMONSTRAÇÃO DAS ALTERAÇÕES NO PATRIMÓNIO LÍQUIDO

SERVIÇOS MUNICIPALIZADOS DE ÁGUAS E SANEAMENTO DE MAFRA - SMAS DE MAFRA

Demonstração individual das Alterações no Património líquido em 31 de dezembro de 2021

Unidade:
(euro)

Descrição	Notas	Património Líquido atribuído aos detentores de Património Líquido da entidade-mãe										Interesses que não controlam	Total do património líquido				
		Capital/ Património Subscrito	Outros instrumentos do património líquido	Reservas legais	Reservas decorrentes da transferência de ativos	Outras reservas	Resultados transitados	Ajustamentos em ativos financeiros	Excedentes de revalorização	Outras variações no património líquido	Resultado líquido do período			TOTAL			
(1)		46.040.354,29		91.118,50						1.181.931,74					47.313.404,53		47.313.404,53
ALTERAÇÕES NO PERÍODO																	
Primeira adoção de novo referencial contabilístico																	
Alterações de políticas contabilísticas																	
Diferenças de conversão de demonstrações financeiras																	
Realização do excedente de revalorização																	
Excedentes de revalorização e respetivas variações				47.534,01						-47.534,01							
Outras alterações reconhecidas no Património Líquido				47.534,01						-47.534,01							
(2)																	
RESULTADO LÍQUIDO DO PERÍODO																	
(3)																	
RESULTADO INTEGRAL																	
(4)=(2)+(3)																	
OPERAÇÕES COM DETENTORES DE CAPITAL NO PERÍODO																	
Realizações de capital/património																	
Entradas para a cobertura de perdas																	
Outras operações																	
(5)																	
POSICÃO NO FIM DO PERÍODO																	
(6)=(1)+(2)+(3)+(5)		46.040.354,29		138.652,51						1.134.397,73					982.931,76		48.296.336,29

O Conselho de Administração

Órgão executivo

Órgão deliberativo

Em 8 de Abril de 2022

Em 22 de Abril de 22

Em 28 de

de


 António José

 António José

 António José

 António José

 António José

 António José

DF4 - DEMONSTRAÇÃO DOS FLUXOS DE CAIXA

SERVIÇOS MUNICIPALIZADOS DE ÁGUAS E SANEAMENTO DE MAFRA - SMAS DE MAFRA

Demonstração dos fluxos de caixa individual do período findo em 31 de dezembro de 2021

Unidade: (euro)

Rubricas	Notas	Períodos	
		2021	2020
Fluxos de caixa de atividades operacionais			
Recebimentos de clientes		16.840.133,58	15.843.968,47
Recebimentos de contribuintes			
Recebimentos de transferências e subsídios correntes			
Recebimentos de utentes			
Pagamentos a fornecedores		-9.155.836,47	-8.592.573,88
Pagamentos ao pessoal		-2.211.663,52	-2.027.718,84
Pagamentos a contribuintes / utentes			
Pagamentos de transferências e subsídios			
Pagamentos de prestações sociais			
Caixa gerada pelas operações		5.472.633,59	5.223.675,75
Pagamento / recebimento do imposto sobre o rendimento		-3.674,42	-59.906,76
Outros recebimentos/pagamentos			
Fluxos de caixa das atividades operacionais (a)		5.468.959,17	5.163.768,99
Fluxos de caixa das atividades de investimento			
Pagamentos respeitantes a:			
Ativos fixos tangíveis		-3.864.974,69	-3.332.429,83
Ativos intangíveis		-175.143,95	-61.238,61
Propriedades de investimento			
Investimentos financeiros			
Outros Ativos			
Recebimentos provenientes de:			
Ativos fixos tangíveis		1.594,20	
Ativos intangíveis			
Propriedades de investimento			
Investimentos financeiros			
Outros Ativos			
Subsídios ao investimento		200.000,00	
Transferências de capital			
Juros e rendimentos similares			
Dividendos			
Fluxos de caixa das atividades de investimento (b)		-3.838.524,44	-3.393.668,44
Fluxos de caixa das atividades de financiamento			
Recebimentos provenientes de:			
Financiamentos obtidos			
Realizações de capital e de outros instrumentos de capital			
Cobertura de prejuízos			
Doações			
Outras operações de financiamento		41,52	36,55
Pagamentos respeitantes a:			
Financiamentos obtidos		-493.614,44	
Juros e gastos similares		-70.375,74	-139.222,34
Dividendos			-1.500.000,00
Reduções de capital e outros instrumentos de capital			-3.500.000,00
Outras operações de financiamento			
Fluxos de caixa de atividades de financiamento (c)		-563.948,66	-5.139.185,79
Variação de caixa e seus equivalentes (a+b+c)		1.066.486,07	-3.369.085,24
Efeito das diferenças de câmbio			
Caixa e seus equivalentes no início do período		1.591.067,74	4.960.152,98
Caixa e seus equivalentes no fim do período	1.1	2.657.553,81	1.591.067,74
Conciliação entre caixa e seus equivalentes e saldo de gerência			
Caixa e seus equivalentes no início do período		1.591.067,74	4.960.152,98
- Equivalentes a caixa no início do período			
+ Parte do saldo de gerência que não constitui equivalentes de caixa			
- Variações cambiais de caixa no início do período			
= Saldo da gerência anterior		1.591.067,74	4.960.152,98
De execução orçamental		1.210.092,90	4.627.694,17
De operações de tesouraria		380.974,84	332.458,81
Caixa e seus equivalentes no fim do período		2.657.553,81	1.591.067,74
- Equivalentes a caixa no fim do período			
+ Parte do saldo de gerência que não constitui equivalentes de caixa			
- Variações cambiais de caixa no fim do período			
= Saldo para a gerência seguinte		2.657.553,81	1.591.067,74
De execução orçamental		2.040.962,29	1.210.092,90
De operações de tesouraria		616.591,52	380.974,84

O Conselho de Administração
Em 8 de Abril de 2022

Órgão executivo
Em 22 de Abril de 2022

Órgão deliberativo
Em 22 de Abril de 2022



71

Handwritten signatures and initials in blue ink, including a large signature and several smaller initials.

NOTA I - IDENTIFICAÇÃO DA ENTIDADE, PERÍODO DE RELATO E REFERENCIAL CONTABILÍSTICO

CARACTERIZAÇÃO DA ENTIDADE

Designação: SERVIÇOS MUNICIPALIZADOS DE ÁGUAS E SANEAMENTO DE MAFRA – SMAS DE MAFRA

NIPC: 600 087 247

Natureza Jurídica: Organismo da Administração Pública

Endereço Postal: Rua Constância Maria Rodrigues, 19, 2640-013 Mafra

Telefone/ Fax: 261 816 650 / 261 816 659

Endereço de correio eletrónico: geral@smas-mafra.pt

Sítio na internet: www.smas-mafra.pt

Regime Financeiro: Lei n.º 73/2013, de 3 de setembro, na sua redação atual

Regime Jurídico: Lei n.º 75/2013, de 12 de setembro, na sua redação atual

Regime Jurídico da Atividade Empresarial: Lei n.º 50/2012, de 31 de agosto, na sua redação atual

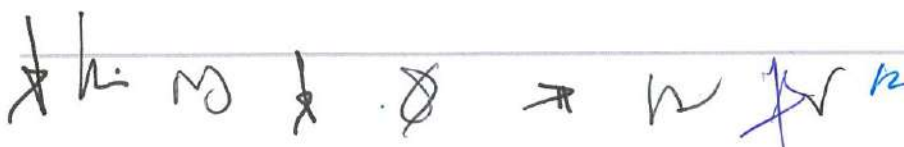
Descrição sumária das atividades: os SMAS de Mafra têm por missão garantir o abastecimento de água e a prestação de saneamento básico às populações residentes no concelho de Mafra, cumprindo elevados padrões de qualidade nos serviços disponibilizados e na relação com a comunidade.

Identificação dos membros do Conselho de Administração:

- Hélder António Guerra Sousa Silva (Presidente)
- Hugo Manuel Moreira Luís (Vogal)
- Marta Dutschmann de Jesus da Silva Gomes (Vogal)

Organização Contabilística: as demonstrações financeiras foram preparadas, com base nos registos contabilísticos mantidos em conformidade com o Sistema de Normalização Contabilística para as Administrações Públicas (SNC-AP), aprovado pelo Decreto-Lei n.º 192/2015, de 11 de setembro, na sua redação atual, e foram aplicados os requisitos das Normas de Contabilidade Pública (NCP) relevantes para o Município.

Sistema Informático: PRIMAVERA Public Sector.



As demonstrações financeiras são apresentadas para o ano civil que terminou a 31 de dezembro de 2021.

A entidade é controlada pelo Município de Mafra, cujas contas consolidadas se encontram na sua sede localizada na Praça do Município, 2644-001 Mafra.

A desagregação dos saldos de caixa e seus equivalentes são conforme se segue:

• **Quadro I.1 - Desagregação de caixa e depósitos**

Conta	Euros
Caixa	23.249,67
Depósitos à ordem	
Depósitos à ordem no Tesouro	0,00
Depósitos bancários à ordem	2.634.304,14
Depósitos a prazo	0,00
Depósitos consignados	0,00
Depósitos de garantias e cauções	0,00
Total de caixa e depósitos	2.657.553,81

[Handwritten signatures and initials]

NOTA 2 - PRINCIPAIS POLÍTICAS CONTABILÍSTICAS, ALTERAÇÕES NAS ESTIMATIVAS CONTABILÍSTICAS E ERROS

As demonstrações financeiras foram preparadas de acordo com o princípio da continuidade das operações, segundo o qual os ativos serão realizados e os passivos liquidados no normal decurso das operações. Estas demonstrações financeiras individuais refletem os resultados das operações financeiras para o exercício findo em 31 de dezembro de 2021.

As demonstrações financeiras individuais, agora apresentadas, foram elaboradas de acordo com o Sistema de Normalização Contabilística para a Administração Pública (SNC-AP), aprovado pelo Decreto-Lei n.º 192/2015, de 11 de setembro, na sua atual redação, e foram aplicados os requisitos das Normas de Contabilidade Pública (NCP).

As demonstrações financeiras, que incluem o balanço, a demonstração dos resultados por natureza, a demonstração das alterações no património líquido, a demonstração dos fluxos de caixa e o anexo às demonstrações financeiras, foram aprovados pelo Conselho de Administração.

As estimativas com impacto nas demonstrações financeiras dos SMAS são continuamente avaliadas, representando à data de cada relato a melhor estimativa, tendo em conta o desempenho histórico, a experiência acumulada e as expectativas sobre eventos futuros que, nas circunstâncias em causa, se acreditam serem razoáveis.



NOTA 3 - ATIVOS INTANGÍVEIS


Os SMAS reconhecem um ativo intangível sempre que o mesmo seja identificável, seja exercido controlo sobre o mesmo, seja provável que fluam benefícios económicos futuros para os SMAS e o seu custo seja fiavelmente mensurado. Os ativos intangíveis encontram-se registados ao custo de aquisição deduzido das respetivas amortizações acumuladas e das perdas por imparidade.

As amortizações são calculadas com base no método linear e duodecimal (quotas constantes).

Em 31 de dezembro de 2021, os ativos intangíveis dos SMAS decorrem de:

- Programas de computador e sistemas de informação – os custos incorridos com a aquisição de programas de computador e sistemas de informação são capitalizados, sendo que os gastos com a manutenção dos mesmos são reconhecidos como gastos do período respetivo. A vida útil esperada destes bens é determinada em função do período de tempo em que tiver lugar a utilização, em conformidade com os normativos legais para a depreciação de ativos do setor público (SNC-AP e Classificador Complementar 2).
- Outros ativos intangíveis – reflete o valor da indemnização referente à reposição do equilíbrio económico-financeiro do contrato e resgate da concessão, correspondente ao valor de 7.000.000 euros. A taxa de amortização foi definida tendo como base a data de início da atividade operacional (1 de setembro de 2019) e a data prevista para o termo da concessão (28 de fevereiro de 2025), ao que corresponde uma taxa de amortização anual de 18,18% (5 anos e 6 meses). Em 31 de dezembro de 2021, o valor da amortização é de 2.969.697 euros, sendo a quantia escriturada de 4.030.303 euros.

O movimento ocorrido na quantia escriturada dos ativos intangíveis, bem como nas respetivas amortizações e perdas por imparidade acumuladas, foi o seguinte:





• **Quadro 3.1 - Ativos intangíveis - Variação das amortizações e perdas por imparidade acumuladas**

RUBRICAS	Início do período			Final do período				
	Quantia bruta	Amortizações Acumuladas	Perdas por Imparidade Acumuladas	Quantia escriturada	Quantia bruta	Amortizações Acumuladas	Perdas por imparidade Acumuladas	Quantia escriturada
ATIVOS INTANGÍVEIS								
Ativos intangíveis de domínio público, património histórico, artístico e cultural	0,00	0,00	0,00	0,00	0,00	0,00	0,00	0,00
Goodwill	0,00	0,00	0,00	0,00	0,00	0,00	0,00	0,00
Projetos de desenvolvimento	0,00	0,00	0,00	0,00	0,00	0,00	0,00	0,00
Programas de computador e sistemas de informação	124.286,58	32.328,99	0,00	91.957,59	266.680,03	90.950,96	0,00	175.729,07
Propriedade industrial e intelectual	0,00	0,00	0,00	0,00	0,00	0,00	0,00	0,00
Outros ativos intangíveis	7.000.000,00	1.696.969,69	0,00	5.303.030,31	7.000.000,00	2.969.696,96	0,00	4.030.303,04
Ativos intangíveis em curso	0,00	0,00	0,00	0,00	0,00	0,00	0,00	0,00
Total	7.124.286,58	1.729.298,68	0,00	5.394.987,90	7.266.680,03	3.060.647,92	0,00	4.206.032,11



Quadro 3.2 - Ativos intangíveis - Quantia escriturada e variações do período

RUBRICAS	Quantia escriturada inicial	Variações							Quantia escriturada final	
		Adições	Transferências internas à entidade	Revalorizações	Reversões de Perdas por imparidade	Perdas por imparidade	Amortizações do período	Diferenças cambiais		Diminuições
ATIVOS INTANGÍVEIS										
Ativos intangíveis de domínio público, património histórico, artístico e cultural	0,00	0,00	0,00	0,00	0,00	0,00	0,00	0,00	0,00	0,00
Goodwill	0,00	0,00	0,00	0,00	0,00	0,00	0,00	0,00	0,00	0,00
Projetos de desenvolvimento	0,00	0,00	0,00	0,00	0,00	0,00	0,00	0,00	0,00	0,00
Programas de computador e sistemas de informação	91.957,59	88.393,45	54.000,00	0,00	0,00	0,00	0,00	-58.621,97	0,00	175.729,07
Propriedade industrial e intelectual	0,00	0,00	0,00	0,00	0,00	0,00	0,00	0,00	0,00	0,00
Outros ativos intangíveis	5.303.030,31	0,00	0,00	0,00	0,00	0,00	0,00	-1.272.727,27	0,00	4.030.303,04
Ativos intangíveis em curso	0,00	54.000,00	-54.000,00	0,00	0,00	0,00	0,00	0,00	0,00	0,00
Total	5.394.987,90	142.393,45	0,00	0,00	0,00	0,00	0,00	-1.331.349,24	0,00	4.206.032,11

Quadro 3.2A - Ativos intangíveis – Adições

RUBRICAS	Adições								Total	
	Internas	Compra	Cessão	Transferência ou troca	Doação, herança, legado ou perdido a favor do Estado	Dação em pagamento	Locação financeira	Fusão, cisão, reestruturação		Outras
ATIVOS INTANGÍVEIS										
Ativos intangíveis de domínio público, património histórico, artístico e cultural	0,00	0,00	0,00	0,00	0,00	0,00	0,00	0,00	0,00	0,00
Goodwill	0,00	0,00	0,00	0,00	0,00	0,00	0,00	0,00	0,00	0,00
Projetos de desenvolvimento	0,00	0,00	0,00	0,00	0,00	0,00	0,00	0,00	0,00	0,00
Programas de computador e sistemas de informação	0,00	88.393,45	0,00	0,00	0,00	0,00	0,00	0,00	0,00	88.393,45
Propriedade industrial e intelectual	0,00	0,00	0,00	0,00	0,00	0,00	0,00	0,00	0,00	0,00
Outros ativos intangíveis	0,00	0,00	0,00	0,00	0,00	0,00	0,00	0,00	0,00	0,00
Ativos intangíveis em curso	0,00	54.000,00	0,00	0,00	0,00	0,00	0,00	0,00	0,00	54.000,00
Total	0,00	142.393,45	0,00	0,00	0,00	0,00	0,00	0,00	0,00	142.393,45

NOTA 5 - ATIVOS FIXOS TANGÍVEIS

Os Ativos fixos tangíveis encontram-se registados ao seu custo de aquisição acrescido dos gastos ocorridos até à sua entrada em funcionamento, deduzidos das respetivas depreciações acumuladas.

Gastos subsequentes à sua entrada em funcionamento, são reconhecidos como ativos apenas se for provável que deles resultarão benefícios económicos futuros.


As depreciações são calculadas, pelo método de cálculo linear e duodecimal (quotas constantes), de acordo com o definido no Classificador complementar 2 – Cadastro e vidas úteis dos ativos fixos tangíveis, intangíveis e propriedades de investimento, com exceção das Infraestruturas, e tendo em conta os seguintes períodos de vida útil esperada dos bens:

Rubrica Ativos fixos tangíveis	Vida útil (nº de anos)
Infraestruturas - Sistemas de esgotos	40 / 60
Infraestruturas - Sistemas de abastecimento de água	40 / 60
Edifícios e outras construções	20 / 60
Equipamento básico	8 / 20
Equipamento de transporte	4 / 6
Equipamento administrativo	4 / 8
Outros ativos fixos tangíveis	4 / 8

A definição de vida útil dos bens referentes às infraestruturas dos sistemas de abastecimento de água e de esgotos, tomou em consideração a análise da legislação, de orientações e de estudos técnicos existentes sobre o setor, nomeadamente:

- Os normativos legais para a depreciação de ativos do setor público (POCAL/CIBE e SNC-AP e Classificador Complementar 2) e do setor privado (SNC e DR 25/2009).
- Os estudos técnicos realizados por entidades que regulam o setor das redes de águas (ERSAR – Entidade Reguladora dos Serviços de Águas e Resíduos, USEPA – United States Environmental Protection Agency).
- Os estudos técnicos realizados por entidades públicas de engenharia (LNEC – Laboratório Nacional de Engenharia Civil, IST – Instituto Superior Técnico).

Através da análise comparativa das vidas úteis apresentadas no quadro seguinte, verifica-se que as vidas úteis apresentadas pelo Estudo da ERSAR são as mais adequadas à realidade destes ativos e são semelhantes às vidas úteis apresentadas nos restantes estudos técnicos existentes.



A norma de Contabilidade Pública 5 do SNC-AP estabelece que na determinação da vida útil dos ativos devem ser considerados fatores de utilização esperada do ativo, desgaste físico esperado e obsolescência técnica e comercial.

Desta forma, é de especial relevância o conhecimento específico do setor das águas apresentado pelos estudos técnicos.

Neste sentido, foi entendido que as vidas úteis indicadas no estudo ERSAR dão a imagem mais apropriada da vida útil das infraestruturas e equipamentos de abastecimento e saneamento dos SMAS de Mafra, e estão em consonância com o normativo legal estabelecido na NCP-5 do SNC-AP.

Quadro comparativo das vidas úteis - Ano de 2021

Tipo de Componente	Vida útil (anos)						Vida útil (anos)	
	SNC / DR25/2009	SNC / DR25/2009	POCAL / CIBE	SNC - AP / CC2	Técnica	Técnica	CM Mafra	Indicação
	Vida mínima fiscal	Vida máxima fiscal	Vida contabilística	VUR	LNEC / IST	USEPA	(POCAL / CIBE)	ERSAR
Construção Civil								
Edifícios e reservatórios	25-40	50-80	20-150	20-100	40-50	60-75		40-50
Condutas	25	50	20-80-125	20	40	60	50-80	40
FFD e aço - ferro fundido dúctil	20	40			60			60
Betão	-	-			50			50
PVC - Policloreto de vinilo	-	-			45			40
PEAD - Polietileno de alta densidade	-	-			45			50
FC - Fibrocimento	16	32			30			40
Equipamento								
Grupos eletrobomba	8	16	7	8	20	35-40	s.i.	20
Válvulas	8	16	8	8	15-20	30	s.i.	15-20
Equipamento elétrico	8	16	8	8	15	35	s.i.	15
Equipamento de controlo	8	16	8	8	15	25	s.i.	12-15

- LNEC – Laboratório Nacional de Engenharia Civil
- IST – Instituto Superior Técnico
- USEPA – United States Environmental Protection Agency

[Handwritten signatures and initials in blue ink]

• Quadro 5.1 - Ativos fixos tangíveis - Variação das depreciações e perdas por imparidade acumuladas

RUBRICAS	Início do período			Final do período				
	Quantia bruta	Depreciações Acumuladas	Perdas por imparidade Acumuladas	Quantia escriturada	Quantia bruta	Depreciações Acumuladas	Perdas por imparidade Acumuladas	Quantia escriturada
Bens de domínio público, património histórico, artístico e cultural								
Terenos e recursos naturais	0,00	0,00	0,00	0,00	0,00	0,00	0,00	0,00
Edifícios e outras construções	0,00	0,00	0,00	0,00	0,00	0,00	0,00	0,00
Infraestruturas	46.577.318,37	1.938.999,49	0,00	44.638.318,88	50.094.408,54	3.930.954,34	0,00	46.163.454,20
Património histórico, artístico e cultural	0,00	0,00	0,00	0,00	0,00	0,00	0,00	0,00
Outros bens de domínio público	0,00	0,00	0,00	0,00	0,00	0,00	0,00	0,00
Bens de domínio público em curso	0,00	0,00	0,00	0,00	0,00	0,00	0,00	0,00
Ativos fixos em concessão	46.577.318,37	1.938.999,49	0,00	44.638.318,88	50.094.408,54	3.930.954,34	0,00	46.163.454,20
Terenos e recursos naturais	0,00	0,00	0,00	0,00	0,00	0,00	0,00	0,00
Edifícios e outras construções	0,00	0,00	0,00	0,00	0,00	0,00	0,00	0,00
Infraestruturas	0,00	0,00	0,00	0,00	0,00	0,00	0,00	0,00
Património histórico, artístico e cultural	0,00	0,00	0,00	0,00	0,00	0,00	0,00	0,00
Ativos fixos em concessão em curso	0,00	0,00	0,00	0,00	0,00	0,00	0,00	0,00
Outros ativos fixos tangíveis	0,00	0,00	0,00	0,00	0,00	0,00	0,00	0,00
Terenos e recursos naturais	741.196,95	0,00	0,00	741.196,95	1.481.196,95	0,00	0,00	1.481.196,95
Edifícios e outras construções	12.922.822,03	481.369,19	0,00	12.441.452,84	13.415.870,55	956.937,16	0,00	12.458.933,39
Equipamento básico	1.448.536,37	274.609,81	0,00	1.173.926,56	1.672.343,48	558.385,08	0,00	1.113.958,40
Equipamento de transporte	127.878,64	19.621,55	0,00	108.257,09	144.598,64	54.722,83	0,00	89.875,81
Equipamento administrativo	121.096,07	15.568,48	0,00	105.527,59	316.464,14	74.647,08	0,00	241.817,06
Equipamentos biológicos	0,00	0,00	0,00	0,00	0,00	0,00	0,00	0,00
Outros ativos fixos tangíveis	94.811,15	21.363,83	0,00	73.447,32	159.529,55	43.059,63	0,00	116.469,92
Ativos fixos tangíveis em curso	1.701.095,19	0,00	0,00	1.701.095,19	1.010.876,13	0,00	0,00	1.010.876,13
Total	17.157.436,40	812.532,86	0,00	16.344.903,54	18.200.879,44	1.687.751,78	0,00	16.513.127,66
	63.734.754,77	2.751.532,35	0,00	60.983.222,42	68.295.287,98	5.618.706,12	0,00	62.676.581,86

• Quadro 5.2 - Ativos fixos tangíveis - Quantia escriturada e variações do período

ATIVOS FIXOS TANGÍVEIS	Quantia escriturada inicial	Variações no período							Quantia escriturada final	
		Adições	Transferências internas à entidade	Revalorizações	Reversões de Perdas por imparidade	Perdas por imparidade	Depreciações do período	Diferenças cambiais		Diminuições
Bens de domínio público, património histórico, artístico e cultural										
Terenos e recursos naturais	0,00	0,00	0,00	0,00	0,00	0,00	0,00	0,00	0,00	0,00
Edifícios e outras construções	0,00	0,00	0,00	0,00	0,00	0,00	0,00	0,00	0,00	0,00
Infraestruturas	44.638.318,88	0,00	3.517.090,17	0,00	0,00	0,00	-1.991.954,85	0,00	0,00	46.163.454,20
Património histórico, artístico e cultural	0,00	0,00	0,00	0,00	0,00	0,00	0,00	0,00	0,00	0,00
Outros bens de domínio público	0,00	0,00	0,00	0,00	0,00	0,00	0,00	0,00	0,00	0,00
Bens de domínio público em curso	0,00	0,00	0,00	0,00	0,00	0,00	0,00	0,00	0,00	0,00
	44.638.318,88	0,00	3.517.090,17	0,00	0,00	0,00	-1.991.954,85	0,00	0,00	46.163.454,20
Ativos fixos em concessão										
Terenos e recursos naturais	0,00	0,00	0,00	0,00	0,00	0,00	0,00	0,00	0,00	0,00
Edifícios e outras construções	0,00	0,00	0,00	0,00	0,00	0,00	0,00	0,00	0,00	0,00
Infraestruturas	0,00	0,00	0,00	0,00	0,00	0,00	0,00	0,00	0,00	0,00
Património histórico, artístico e cultural	0,00	0,00	0,00	0,00	0,00	0,00	0,00	0,00	0,00	0,00
Ativos fixos em concessão em curso	0,00	0,00	0,00	0,00	0,00	0,00	0,00	0,00	0,00	0,00
	0,00	0,00	0,00	0,00	0,00	0,00	0,00	0,00	0,00	0,00
Outros ativos fixos tangíveis										
Terenos e recursos naturais	741.196,95	740.000,00	0,00	0,00	0,00	0,00	0,00	0,00	0,00	1.481.196,95
Edifícios e outras construções	12.441.452,84	0,00	493.048,52	0,00	0,00	0,00	-475.567,97	0,00	0,00	12.458.933,39
Equipamento básico	1.173.926,56	2.199,50	222.122,44	0,00	0,00	0,00	-283.939,81	0,00	-350,29	1.113.958,40
Equipamento de transporte	108.257,09	16.720,00	0,00	0,00	0,00	0,00	-35.101,28	0,00	0,00	89.875,81
Equipamento administrativo	105.527,59	30.677,19	164.690,88	0,00	0,00	0,00	-59.078,60	0,00	0,00	241.817,06
Equipamentos biológicos	0,00	0,00	0,00	0,00	0,00	0,00	0,00	0,00	0,00	0,00
Outros ativos fixos tangíveis	73.447,32	64.718,40	0,00	0,00	0,00	0,00	-21.695,80	0,00	0,00	116.469,92
Ativos fixos tangíveis em curso	1.701.095,19	3.706.732,95	-4.396.952,01	0,00	0,00	0,00	0,00	0,00	0,00	1.010.876,13
	16.344.903,54	4.561.048,04	-3.517.090,17	0,00	0,00	0,00	-875.383,46	0,00	-350,29	16.513.127,66
Total	60.983.222,42	4.561.048,04	0,00	0,00	0,00	0,00	-2.867.338,31	0,00	-350,29	62.676.581,86



Quadro 5.2A - Ativos fixos tangíveis – Adições

ATIVOS FIXOS TANGÍVEIS	Adições										Total	
	Internas	Compra	Cessão	Transferência ou troca	Expropriação	Doação, herança, legado ou perdido a favor do Estado	Dação em pagamento	Locação financeira	Fusão, cisão, reestruturação	Outras		
Bens de domínio público, património histórico, artístico e cultural												
Terrenos e recursos naturais	0,00	0,00	0,00	0,00	0,00	0,00	0,00	0,00	0,00	0,00	0,00	0,00
Edifícios e outras construções	0,00	0,00	0,00	0,00	0,00	0,00	0,00	0,00	0,00	0,00	0,00	0,00
Infraestruturas	0,00	0,00	0,00	0,00	0,00	0,00	0,00	0,00	0,00	0,00	0,00	0,00
Património histórico, artístico e cultural	0,00	0,00	0,00	0,00	0,00	0,00	0,00	0,00	0,00	0,00	0,00	0,00
Outros bens de domínio público	0,00	0,00	0,00	0,00	0,00	0,00	0,00	0,00	0,00	0,00	0,00	0,00
Bens de domínio público em curso	0,00	0,00	0,00	0,00	0,00	0,00	0,00	0,00	0,00	0,00	0,00	0,00
	0,00	0,00	0,00	0,00	0,00	0,00	0,00	0,00	0,00	0,00	0,00	0,00
Ativos fixos em concessão												
Terrenos e recursos naturais	0,00	0,00	0,00	0,00	0,00	0,00	0,00	0,00	0,00	0,00	0,00	0,00
Edifícios e outras construções	0,00	0,00	0,00	0,00	0,00	0,00	0,00	0,00	0,00	0,00	0,00	0,00
Infraestruturas	0,00	0,00	0,00	0,00	0,00	0,00	0,00	0,00	0,00	0,00	0,00	0,00
Património histórico, artístico e cultural	0,00	0,00	0,00	0,00	0,00	0,00	0,00	0,00	0,00	0,00	0,00	0,00
Ativos fixos em concessão em curso	0,00	0,00	0,00	0,00	0,00	0,00	0,00	0,00	0,00	0,00	0,00	0,00
	0,00	0,00	0,00	0,00	0,00	0,00	0,00	0,00	0,00	0,00	0,00	0,00
Outros ativos fixos tangíveis												
Terrenos e recursos naturais	0,00	740.000,00	0,00	0,00	0,00	0,00	0,00	0,00	0,00	0,00	0,00	740.000,00
Edifícios e outras construções	0,00	0,00	0,00	0,00	0,00	0,00	0,00	0,00	0,00	0,00	0,00	0,00
Equipamento básico	2.199,50	0,00	0,00	0,00	0,00	0,00	0,00	0,00	0,00	0,00	0,00	2.199,50
Equipamento de transporte	0,00	16.720,00	0,00	0,00	0,00	0,00	0,00	0,00	0,00	0,00	0,00	16.720,00
Equipamento administrativo	0,00	30.677,19	0,00	0,00	0,00	0,00	0,00	0,00	0,00	0,00	0,00	30.677,19
Equipamentos biológicos	0,00	0,00	0,00	0,00	0,00	0,00	0,00	0,00	0,00	0,00	0,00	0,00
Outros ativos fixos tangíveis	0,00	64.718,40	0,00	0,00	0,00	0,00	0,00	0,00	0,00	0,00	0,00	64.718,40
Ativos fixos tangíveis em curso	233.497,54	3.473.235,41	0,00	0,00	0,00	0,00	0,00	0,00	0,00	0,00	0,00	3.706.732,95
	233.497,54	4.325.351,00	0,00	0,00	0,00	0,00	0,00	0,00	0,00	0,00	0,00	4.561.048,04
Total	233.497,54	4.325.351,00	0,00	0,00	0,00	0,00	0,00	0,00	0,00	0,00	0,00	4.561.048,04

(Handwritten signatures and initials)

• Quadro 5.2B - Ativos fixos tangíveis – Diminuições

ATIVOS FIXOS TANGÍVEIS	Diminuições					Total
	Alienação a título oneroso	Transferência ou troca	Devolução ou reversão	Fusão, cisão, reestruturação	Outras	
Bens de domínio público, património histórico, artístico e cultural						
Terrenos e recursos naturais	0,00	0,00	0,00	0,00	0,00	0,00
Edifícios e outras construções	0,00	0,00	0,00	0,00	0,00	0,00
Infraestruturas	0,00	0,00	0,00	0,00	0,00	0,00
Património histórico, artístico e cultural	0,00	0,00	0,00	0,00	0,00	0,00
Outros bens de domínio público	0,00	0,00	0,00	0,00	0,00	0,00
Bens de domínio público em curso	0,00	0,00	0,00	0,00	0,00	0,00
	0,00	0,00	0,00	0,00	0,00	0,00
Ativos fixos em concessão						
Terrenos e recursos naturais	0,00	0,00	0,00	0,00	0,00	0,00
Edifícios e outras construções	0,00	0,00	0,00	0,00	0,00	0,00
Infraestruturas	0,00	0,00	0,00	0,00	0,00	0,00
Património histórico, artístico e cultural	0,00	0,00	0,00	0,00	0,00	0,00
Ativos fixos em concessão em curso	0,00	0,00	0,00	0,00	0,00	0,00
	0,00	0,00	0,00	0,00	0,00	0,00
Outros ativos fixos tangíveis						
Terrenos e recursos naturais	0,00	0,00	0,00	0,00	0,00	0,00
Edifícios e outras construções	0,00	0,00	0,00	0,00	0,00	0,00
Equipamento básico	0,00	0,00	0,00	0,00	-350,29	-350,29
Equipamento de transporte	0,00	0,00	0,00	0,00	0,00	0,00
Equipamento administrativo	0,00	0,00	0,00	0,00	0,00	0,00
Equipamentos biológicos	0,00	0,00	0,00	0,00	0,00	0,00
Outros ativos fixos tangíveis	0,00	0,00	0,00	0,00	0,00	0,00
Ativos fixos tangíveis em curso	0,00	0,00	0,00	0,00	0,00	0,00
	0,00	0,00	0,00	0,00	-350,29	-350,29
Total	0,00	0,00	0,00	0,00	-350,29	-350,29




NOTA 6 - LOCAÇÕES

As locações estão normalizadas pela NCP 6 que se aplica a contratos que transfiram o direito de uso de ativos durante um período de tempo em troca de um pagamento ou uma série de pagamentos, podendo ser classificadas como locação financeira ou locação operacional, em função da substância da transação e não da forma do contrato.

Nesta nota são apresentadas as divulgações exigidas pela NCP 6 às entidades relativamente a Locações, sendo que nos SMAS existem apenas as classificadas como operacionais. Como tal, os pagamentos/ recebimentos, efetuados à luz destes contratos, são registados nos gastos/ rendimentos dos períodos a que dizem respeito numa base linear.

• Quadro 6.2 - Locações operacionais - Locatário

Bens Locados	Valor do contrato	Pagamentos efetuados acumulados				Futuros pagamentos mínimos				Valor presente dos futuros pagamentos mínimos
		Período		Acumulado		Até 1 ano	Entre 1 e 5 anos	Superior a 5 anos	Total	
		Pagamentos Mínimos	Rendas contingentes	Pagamentos Mínimos	Rendas contingentes					
VIATURAS										
32-UN-84	11.565,74	3.227,64	0,00	7.531,16	0,00	3.227,64	806,94	0,00	4.034,58	4.034,58
02-ZD-42	10.766,12	2.693,40	0,00	6.277,12	0,00	2.693,40	1.795,60	0,00	4.489,00	4.489,00
02-ZD-37	10.766,12	2.693,40	0,00	6.277,12	0,00	2.693,40	1.795,60	0,00	4.489,00	4.489,00
02-ZD-55	10.766,12	2.693,40	0,00	6.277,12	0,00	2.693,40	1.795,60	0,00	4.489,00	4.489,00
02-ZD-07	10.766,12	2.693,40	0,00	6.277,12	0,00	2.693,40	1.795,60	0,00	4.489,00	4.489,00
02-ZD-39	10.766,12	2.693,40	0,00	6.277,12	0,00	2.693,40	1.795,60	0,00	4.489,00	4.489,00
02-ZD-43	10.766,12	2.693,40	0,00	6.277,12	0,00	2.693,40	1.795,60	0,00	4.489,00	4.489,00
02-ZD-58	10.766,12	2.693,40	0,00	6.277,12	0,00	2.693,40	1.795,60	0,00	4.489,00	4.489,00
02-ZD-90	10.766,12	2.693,40	0,00	6.277,12	0,00	2.693,40	1.795,60	0,00	4.489,00	4.489,00
02-ZD-56	10.766,12	2.693,40	0,00	6.277,12	0,00	2.693,40	1.795,60	0,00	4.489,00	4.489,00
02-ZD-57	10.766,12	2.693,40	0,00	6.277,12	0,00	2.693,40	1.795,60	0,00	4.489,00	4.489,00
00-ZJ-17	10.978,26	2.802,96	0,00	5.839,50	0,00	2.802,96	2.335,80	0,00	5.138,76	5.138,76
59-ZN-64	11.809,92	2.952,24	0,00	5.904,96	0,00	2.952,24	2.952,72	0,00	5.904,96	5.904,96
15-ZL-55	11.810,88	2.952,72	0,00	6.151,50	0,00	2.952,72	2.706,66	0,00	5.659,38	5.659,38
15-ZL-59	11.810,88	2.952,72	0,00	6.151,50	0,00	2.952,72	2.706,66	0,00	5.659,38	5.659,38
AJ-88-ST	10.332,48	430,52	0,00	430,52	0,00	2.583,12	7.318,84	0,00	9.901,96	9.901,96
AJ-93-ST	10.332,48	430,52	0,00	430,52	0,00	2.583,12	7.318,84	0,00	9.901,96	9.901,96
AJ-00-SU	10.332,48	430,52	0,00	430,52	0,00	2.583,12	7.318,84	0,00	9.901,96	9.901,96
Total	196.634,32	43.113,84	0,00	95.641,38	0,00	49.571,64	51.421,30	0,00	100.992,94	100.992,94



NOTA 7 - CUSTO DE EMPRÉSTIMOS OBTIDOS

Os SMAS têm registado em empréstimo médio/longo prazo no valor de 22.000.000 euros, transferidos pelo município de Mafra, na sequência de acordo de transação relativo ao resgate da concessão, a amortizar durante um prazo de 20 anos, com início de amortização de capital a partir de 1 de setembro de 2021, sendo que é exigível a curto prazo o valor de 1.186.220 euros e a médio/longo prazo 20.320.166 euros.

No ano de 2021, foi pago o montante de 70.376 euros, inerente a juros de empréstimo, e 493.614 euros, inerente a amortizações.

Nesta nota são apresentadas as divulgações exigidas pela NCP 7 às entidades relativamente ao custo de empréstimos obtidos, pelo que, face ao atrás referido, não existem gastos agregados ao empréstimo.

[Handwritten signature]



• Quadro 7.1 - Empréstimos obtidos – Médio e Longo prazo

Entidade	Data do contrato	Data visto TC	Prazo do contrato	Capital		Taxa de juro		Pagamentos de anos anteriores			Pagamentos do ano			Saldo em 1 de janeiro	Saldo em 31 de dezembro
				Contratado	Utilizado	Inicial	Atual	Amort	Juros	Total	Amort	Juros	Total		
CMM	jun-19	n/a	31-07-2039	22.000.000,00	22.000.000,00	0,463%	0,301%	0,00	139.222,34	139.222,34	493.614,44	70.375,74	563.990,18	22.000.000,00	21.506.385,56
Total				22.000.000,00	22.000.000,00			0,00	139.222,34	139.222,34	493.614,44	70.375,74	563.990,18	22.000.000,00	21.506.385,56

Handwritten signatures and initials in blue ink at the bottom of the page.

NOTA 10 - INVENTÁRIOS

Os inventários são valorizados ao menor valor entre o seu custo de aquisição e o seu valor realizável líquido. O custo dos inventários inclui todos os custos de compra, custos de conversão e outros custos incorridos para colocar os inventários no seu local e na sua condição atual.


O custo de cada item de inventário é determinado através da média ponderada do seu custo inicial e do custo de itens equiparados adquiridos durante o ano de 2021. De seguida, apresenta-se o quadro com a informação dos valores da conta de inventários e os movimentos do período.

• Quadro 10.1 – Inventários

Rubrica	Quantia bruta	Imparidade acumulada	Quantia recuperável
Mercadorias	0,00	0,00	0,00
Matérias-primas, subsidiárias e de consumo	190.171,07	0,00	190.171,07
Produtos acabados e intermédios	0,00	0,00	0,00
Subprodutos, desperdícios, resíduos e refugos	0,00	0,00	0,00
Produtos e trabalhos em curso	0,00	0,00	0,00
TOTAL	190.171,07	0,00	190.171,07

• Quadro 10.2 - Inventários: Movimentos do período

Rubricas	Quantia escriturada inicial	Movimentos do período							Quantia escriturada final
		Compras líquidas	Consumos / gastos	Variações nos inventários da produção	Perdas por imparidade	Reversões de perdas por imparidade	Outras reduções de inventários	Outros aumentos de inventários	
Mercadorias	0,00	3.993.325,89	-3.993.325,89		0,00	0,00	0,00	0,00	0,00
Matérias-primas, subsidiárias e de consumo	168.760,19	236.956,24	-216.501,16		0,00	0,00	-2.520,96	3.476,76	190.171,07
Produtos acabados e intermédios	0,00			0,00	0,00	0,00	0,00	0,00	0,00
Subprodutos, desperdícios, resíduos e refugos	0,00			0,00	0,00	0,00	0,00	0,00	0,00
Produtos e trabalhos em curso	0,00			0,00	0,00	0,00	0,00	0,00	0,00
TOTAL	168.760,19	4.230.282,13	-4.209.827,05	0,00	0,00	0,00	-2.520,96	3.476,76	190.171,07



NOTA 13 - RENDIMENTO DE TRANSAÇÕES COM CONTRAPRESTAÇÃO


Esta nota tem por objetivo transcrever o tratamento contabilístico do rendimento proveniente de transações e acontecimentos que tenham uma contraprestação, destacando como aspeto principal a determinação do momento do reconhecimento.

O rendimento é reconhecido quando for provável que fluam para a entidade benefícios económicos futuros ou potencial de serviço e estes benefícios possam ser mensurados com fiabilidade.

De seguida, apresenta-se o detalhe destes rendimentos.

• Quadro 13.1 - Rendimentos com contraprestação

Tipo de transação com contraprestação	Rendimento do período reconhecido em Resultados
Prestação de serviços	8.689.531,53
Tarifa fixa saneamento	2.221.515,54
Tarifa variável saneamento	3.451.479,08
Outras tarifas de saneamento	111.170,13
Tarifa de utilização Água	2.785.026,01
Outras tarifas de água	120.340,77
Venda de bens	6.640.216,11
Venda de água	6.640.023,37
Matérias de consumo	192,74
Juros	41,52
Outros	35.688,82
TOTAL	15.365.477,98



NOTA 14 - RENDIMENTO DE TRANSAÇÕES SEM CONTRAPRESTAÇÕES


As transações sem contraprestação subdividem-se em impostos e transferências. Os impostos são benefício económico ou potencial de serviço obrigatoriamente pago ou a pagar a entidades públicas de acordo com disposições legais adequadas, criadas para proporcionar rendimento às administrações públicas. As transferências são influxos de benefícios económicos futuros ou potencial de serviços provenientes de transações sem contraprestação que não sejam impostos.

O valor da rubrica, trabalhos para a própria entidade, resulta essencialmente da execução de ramais de água e saneamento com recursos próprios da entidade gestora, valorizados através de relatórios diários das equipas operacionais.

De seguida, apresenta-se o detalhe destes rendimentos.

• Quadro 14.1 - Rendimentos sem contraprestação

Tipo de transação sem contraprestação	Rendimento do período reconhecido em Resultados
Taxas	335.443,22
Taxa Recursos Hídricos	335.443,22
Multas e outras penalidades	1.046,93
Juros de mora	1.046,93
Outros rendimentos	235.697,04
Trabalhos para a própria entidade	235.697,04
TOTAL	572.187,19




NOTA 17 - ACONTECIMENTOS APÓS A DATA DE RELATO

A atual conjuntura tem originado forte turbulência nos mercados internacionais, nomeadamente nos preços da energia elétrica.

Na elaboração em 2021, dos documentos previsionais para o período de 2022-2026, foi contemplado para aquisição de energia, o valor de 741.100 euros, que foi reforçado aquando a integração do saldo de gerência em 389.900 euros. Já está cabimentado para os meses de Janeiro, Fevereiro e Março um total de 384.848 euros.

Atendendo ao nível de preços atualmente praticado e as limitações do orçamento dos SMAS, no qual foi prevista uma subida no custo de 2021 para 2022 na ordem dos 90% de acréscimo com eletricidade, mas que ainda assim poderá não ser suficiente para a escalada exponencial dos preços que se verifica nos últimos meses, podendo ter que ser feito uma reavaliação ao orçamento aprovado para 2022.

O Relatório e Contas referente ao exercício de 2021 foi aprovado pelo Conselho de Administração em 8 de abril de 2022 e remetido à aprovação da Câmara Municipal para que, cumpridos os formalismos legais, este seja presente à Assembleia Municipal para apreciação e votação, em conformidade com a alínea e) do art.º 13.º da Lei n.º 50/2012, de 31 de agosto, na sua redação atual, que aprovou o regime jurídico da Atividade Empresarial Local, conjugada com a alínea i) do n.º 1 do art.º 33.º da Lei n.º 75/2013, de 12 de setembro, na sua redação atual.



NOTA 19 – BENEFÍCIOS DOS EMPREGADOS

Todos os funcionários dos SMAS de Mafra foram remunerados de acordo com as suas funções durante o exercício.

De acordo com a legislação laboral aplicável, o direito a férias e subsídio de férias relativo ao período, por este coincidir com o ano civil, vence-se em 31 de dezembro de cada ano, sendo somente pago durante o período seguinte, pelo que os gastos correspondentes se encontram reconhecidos como benefícios de curto prazo.

[Handwritten signature]

NOTA 20 - DIVULGAÇÃO DE PARTES RELACIONADAS

Os termos e as condições praticadas entre partes relacionadas são idênticos aos que normalmente seriam contratados, aceites e praticados entre entidades independentes, em operações comparáveis.


• Quadro 20.2 – Divulgações de partes relacionadas - Transações entre partes relacionadas

Entidade relacionada	Natureza do relacionamento	Transação		Saldo no fim do período
		Tipo	Quantia	
MUNICÍPIO DE MAFRA	Entidade controladora	Financiamentos obtidos	-493.614,44	-21.506.385,56
		Juros de Financiamentos obtidos	-70.375,74	0,00
		Vendas / Fornecimentos	496.867,12	47.080,41
		Aquisição Bens / Serviços	0,00	0,00
		Aquisição Imobilizado	0,00	0,00
Totais			-67.123,06	-21.459.305,15

Entidade relacionada	Natureza do relacionamento	Transação		Saldo no fim do período
		Tipo	Quantia	
GIATUL - EM SA	Associada	Vendas / Fornecimentos	107.880,11	12.885,25
		Aquisição Bens / Serviços	-82.000,01	0,00
		Aquisição Imobilizado	-67.368,38	0,00
Totais			-41.488,28	12.885,25

Entidade relacionada	Natureza do relacionamento	Transação		Saldo no fim do período
		Tipo	Quantia	
MATADOURO REGIONAL DE MAFRA SA	Associada	Vendas / Fornecimentos	39.200,70	4.784,27
Totais			39.200,70	4.784,27

Entidade relacionada	Natureza do relacionamento	Transação		Saldo no fim do período
		Tipo	Quantia	
TAPADA DE MAFRA SA	Associada	Vendas / Fornecimentos	1.649,82	355,99
Totais			1.649,82	355,99



NOTA 23 – CONTABILIDADE DE GESTÃO

A norma de contabilidade de gestão NCP 27 estabelece os princípios para o desenvolvimento de um sistema de contabilidade de gestão que se destina a produzir informação relevante e analítica sobre gastos, e sempre que se justifique, sobre rendimentos e resultados, para satisfazer as necessidades de informação dos gestores e dirigentes públicos na tomada de decisões, designadamente, nos SMAS, na determinação de preços e tarifas de prestação de serviços que devem estar justificadas pelo seu gasto.

• Demonstração dos Resultados por Atividade
DR por naturezas individual do período findo em 31 de dezembro de 2021

Unidade: (euro)

Rendimentos e Gastos	2021	AA (a)	AR (a)
	Impostos, contribuições e taxas	336.490,15	225.932,51
Vendas	6.640.216,11	6.640.216,11	0,00
Prestações de serviços e concessões	8.689.531,53	2.905.366,78	5.784.164,75
Transferências e subsídios correntes obtidos	0,00	0,00	0,00
Rendimentos/Gastos imputados de entidades controladas, associadas e empreendimentos conjuntos	0,00	0,00	0,00
Variação nos inventários da produção	0,00	0,00	0,00
Trabalhos para a própria entidade	235.697,04	211.580,43	24.116,61
Custo das mercadorias vendidas e das matérias consumidas	-4.209.827,05	-4.175.294,06	-34.532,99
Fornecimentos e serviços externos	-3.792.153,47	-1.011.560,45	-2.780.593,02
Gastos com pessoal	-2.210.714,71	-1.244.075,83	-966.638,88
Transferências e subsídios concedidos	0,00	0,00	0,00
Prestações sociais	0,00	0,00	0,00
Imparidades de inventários (perdas/reversões)	0,00	0,00	0,00
Imparidade de dívidas a receber (perdas/reversões)	-120.579,07	-65.824,11	-54.754,96
Provisões (aumentos/reduções)	0,00	0,00	0,00
Imparidade de investimentos não depreciáveis/amortizáveis (perdas/reversões)	0,00	0,00	0,00
Aumentos/reduções de justo valor	0,00	0,00	0,00
Outros rendimentos	35.688,82	19.971,14	15.717,68
Outros gastos	-354.811,30	-252.173,80	-102.637,50
Resultado antes de depreciações e gastos de financiamento	5.249.538,05	3.254.138,71	1.995.399,34
Gastos/reversões de depreciação e amortização	-4.198.687,55	-2.631.819,45	-1.566.868,10
Imparidade de investimentos depreciáveis/amortizáveis (perdas/reversões)	0,00	0,00	0,00
Resultado operacional (antes de gastos de financiamento)	1.050.850,50	622.319,26	428.531,24
Juros e rendimentos similares obtidos	41,52	22,67	18,85
Juros e gastos similares suportados	-67.960,26	-37.099,51	-30.860,75
Resultado antes de impostos	982.931,76	585.242,42	397.689,34
Imposto sobre o rendimento	0,00	0,00	0,00
Resultado líquido do período	982.931,76	585.242,42	397.689,34

Notas:

AA = Atividade Abastecimento de Água

AR = Atividade Saneamento de Águas Residuais

(a) Após imputação dos Rendimentos e Gastos comuns em função do nº de clientes de cada atividade



NOTA 24 - OUTRAS DIVULGAÇÕES

• Quadro 24.1 - Clientes, contribuintes e utentes

Descrição	2021	2020
Clientes c/c	1.107.961,03	1.642.035,81
Clientes, contribuintes e utentes de cobrança duvidosa	1.141.650,03	882.343,66
Perdas por imparidade acumuladas	-982.888,92	-870.222,29
Total	1.266.722,14	1.654.157,18

A rubrica Clientes c/c está descontada do valor da tarifa de resíduos sólidos, dado que os SMAS funcionam unicamente como entidade cobradora junto dos clientes. À data de 31 de dezembro de 2021, o valor faturado aos clientes e não cobrado é de 660.727 euros.

Estão identificadas e classificadas como de cobrança duvidosa dívidas no montante de 1.141.650 euros, dos quais 787.458 euros se reportam à dívida superior a seis meses (a 31 de agosto de 2019) adquirida pelos SMAS à concessionária por 5.000 euros (cinco mil euros), no âmbito do processo de resgate, bem como a restante dívida cuja antiguidade à data do encerramento do exercício é superior a 6 meses ou se encontra em execução fiscal, e que perfaz o valor de 354.192 euros.


• Quadro 24.2 – Estado e outros entes públicos

Descrição	2021	2020
Iva - A Recuperar	50.657,36	57.376,40
Total refletivo no Ativo	50.657,36	57.376,40
Retenção de impostos sobre rendimentos	17.203,26	15.989,70
Iva - A Pagar	0,00	33.415,70
Contribuições para sistemas de proteção social e subsistemas de saúde	42.412,76	38.970,20
Outras tributações	0,00	117,81
Total Refletido no Passivo	59.616,02	88.493,41

• Quadro 24.3 - Outras contas a receber

Descrição	2021	2020
Cauções entregues a terceiros - Exigível +12M	74.797,20	49.847,20
Acréscimos de rendimentos - Vendas	376.698,98	349.921,86
Acréscimos de rendimentos - Prestações de serviços	522.253,85	481.283,09
Outros devedores	1.160,20	3.295,91
Total refletido no Ativo	974.910,23	834.500,86

As rubricas de acréscimos de rendimentos incluem as estimativas de acréscimos de rendimentos obedecendo ao princípio do acréscimo.



• **Quadro 24.4 – Diferimentos**

Descrição	2021	2020
Gastos a reconhecer - Seguros	5.326,77	2.578,57
Gastos a reconhecer - Assistência Técnica	28.823,55	1.440,57
Total refletido no Ativo	34.150,32	4.019,14
Rendimentos a reconhecer - Outros	0,00	696,30
Rendimentos a reconhecer - Transferências e Subsídios correntes obtidos com condições	200.000,00	0,00
Total refletido no Passivo	200.000,00	696,30

O movimento da rubrica Rendimentos a reconhecer – Transferências e Subsídios, resultou da transferência de 200.000 euros (duzentos mil euros), efetuada pela ADTA (Águas do Tejo Atlântico) na sequência do acordo celebrado entre as partes a 18 de novembro de 2020 onde pretendem ressarcir os SMAS de parte do valor do investimento a efetuar, nomeadamente na construção de uma ETAR provisória em Montesouros, de entre outros, na sequência do atraso da empreitada identificada como “Intercetores e sistemas elevatórios, fase III do subsistema da Foz do Lizandro – Restantes intervenções”.

 • **Quadro 24.5 - Outras contas a pagar**

Descrição	2021	2020
Cauções recebidas de terceiros	167.369,16	60.414,69
Total	167.369,16	60.414,69

Esta rubrica resulta essencialmente de retenções nos pagamentos de empreitadas, para reforço das respetivas garantias iniciais.

 • **Quadro 24.6 – Fornecedores**

Descrição	2021	2020
Fornecedores c/c	1.137,71	39.472,79
Fornecedores faturas em receção e conferência	192.961,57	372.569,48
Fornecedores de investimentos curto prazo	92.870,94	7.244,70
Faturas de investimento em receção e conferência	158,39	18.156,77
Total refletido no passivo corrente	287.128,61	437.443,74
Fornecedores de investimento médio/longo prazo	568.750,00	0,00
Total refletido no passivo não corrente	568.750,00	0,00



• **Quadro 24.7 - Outras contas a pagar**


Descrição	2021	2020
Acréscimos de gastos - Remunerações a liquidar	259.424,07	227.746,53
Acréscimos de gastos - Juros a liquidar e outros gastos financeiros	5.414,52	7.830,00
Acréscimos de gastos - Seguros a liquidar	0,00	0,00
Acréscimos de gastos - Água	198.594,55	200.727,03
Acréscimos de gastos - Projetos e serviços de informática	3.636,56	3.700,00
Acréscimos de gastos - Outros trabalhos especializados	4.890,94	14.346,49
Acréscimos de gastos - Comissões	484,27	
Acréscimos de gastos - Assistência Técnica	354,88	
Acréscimos de gastos - Energia elétrica	26.135,25	38.860,78
Acréscimos de gastos - Serviços diversos	4.750,00	0,00
Acréscimos de gastos - Outros gastos	10.110,62	
Tarifa de resíduos urbanos - Município de Mafra	456.590,38	343.774,54
Outros credores	807,22	500,99
Total	971.193,26	837.486,36

A rubrica de acréscimos de gastos inclui as estimativas, obedecendo ao princípio do acréscimo.

A rubrica de Tarifa de Resíduos Urbanos – Município de Mafra reflete o valor por entregar referente às tarifas pelas quais os SMAS funcionam unicamente como entidade cobradora junto dos clientes.

 • **Quadro 24.8 - Fornecimentos e serviços externos**

Descrição	2021	2020
Trabalhos especializados	2.466.402,68	2.469.509,10
Publicidade, comunicação e imagem	20.677,52	6.544,29
Vigilância e segurança	1.098,57	777,66
Honorários	26.426,76	6.325,00
Comissões	116.471,49	118.623,87
Conservação e reparação	281.538,91	297.251,26
Outros serviços especializados	5.145,00	1.513,48
Peças, ferramentas e utensílios de desgaste rápido	11.881,50	6.414,72
Livros e documentação técnica	342,28	579,23
Material de escritório	7.999,67	5.326,24
Artigos para oferta e de publicidade e divulgação	24.575,31	65,00
Material de educação, cultura e recreio	0,00	184,85
Artigos de higiene e limpeza, vestuário e artigos pessoais	21.799,75	14.556,61
Medicamentos e artigos para saúde	781,68	0,00
Produtos químicos e de laboratórios	2.655,04	2.797,48
Outros materiais diversos de consumo	5.682,25	1.608,45
Eletricidade	292.334,97	244.552,44
Combustíveis e lubrificantes	107.787,64	85.342,60
Água	18.210,32	14.041,11
Deslocações e estadas	7.899,00	5.880,98
Rendas e alugueres	54.651,64	52.196,76
Comunicação	223.112,49	240.098,36
Seguros	63.793,44	63.710,69
Royalties	0,00	0,00
Contencioso e notariado	810,72	1.203,50
Despesas de representação dos serviços	0,00	0,00
Limpeza, higiene e conforto	29.550,70	17.494,00
Outros serviços	524,14	1.419,98
Total	3.792.153,47	3.658.017,66



A rubrica de trabalhos especializados reflete, entre outros, os gastos realizados com o tratamento de águas residuais no valor de 1.994.775 euros (serviço prestado pela entidade gestora do sistema em alta – Águas do Tejo Atlântico, S.A.).

A rubrica de comissões integra, entre outros, os gastos com a cobrança de faturas por entidades externas, no valor de 116.471 euros.

A rubrica de comunicação reflete, entre outros, os gastos com o envio de faturas aos clientes, no valor de 206.082 euros.

• **Quadro 24.9 – Gastos com pessoal**

Descrição	2021	2020
Remunerações certas e permanentes	1.515.506,72	1.396.563,71
Abonos variáveis ou eventuais	212.331,86	204.545,23
Indemnizações	0,00	0,00
Encargos sobre remunerações	392.896,75	351.186,44
Acidentes no trabalho e doenças profissionais	37.994,02	33.946,34
Outros gastos com o pessoal	10.193,69	12.007,63
Outros encargos sociais	41.791,67	31.861,50
Total	2.210.714,71	2.030.110,85

• **Quadro 24.10 – Outros gastos**

Descrição	2021	2020
Impostos e Taxas	304.018,96	310.362,22
Taxa Recursos Hídricos	293.758,57	296.884,25
Perdas em inventários	2.520,96	4.885,36
Outros gastos	48.271,38	82.868,91
Total	354.811,30	398.116,49

A rubrica de impostos e taxas inclui os gastos com a Taxa de Recursos Hídricos no valor de 293.759 euros, repercutida na fatura do cliente.



NOTA 25 – CONTRATO DE CESSÃO DE CRÉDITOS

Na sequência do termo antecipado do Contrato de Concessão para a exploração e gestão do serviço de abastecimento público de água e saneamento de águas residuais urbanas para o concelho de Mafra, foi celebrado entre a Be Water, S.A. e os SMAS de Mafra, um contrato de cessão de créditos no qual os SMAS de Mafra, Cessionária, adquiriram os créditos subsistentes da Be Water, S.A., Cedente, sobre os utilizadores, nos seguintes termos:

I – Dívida dos clientes proveniente de faturação emitida até 28 de fevereiro de 2019 – adquirida pelo valor de 5.000,00 € (cinco mil euros), sendo o valor total da dívida de 809.313,24 € (oitocentos e nove mil trezentos e treze euros e vinte e quatro cêntimos) (valor das faturas menos valor das notas de crédito menos valor dos RSU).

Até 31 de dezembro de 2021 os movimentos ocorridos foram os seguintes:

(valores em Euros)

Ano	Faturas – Recebimentos (1)	Notas de crédito – Pagamentos (2)	Incobráveis (3)	Total (4) $4=(1+3-2)$	Valor a transitar para o ano seguinte (5) $5 = (5n-1 - 4n)$
2019	10.785,04	0	0	10.785,04	798.528,20
2020	13.198,22	8.674,75	0	4.523,47	794.004,73
2021	11.152,03	8.993,85	4.388,38	6.546,56	787.458,17
Total	35.135,29	17.668,60	4.388,38	21.885,07	787.458,17

Nota: O valor a transitar para o ano seguinte (5) reflete, em cada um dos anos, o saldo do ano anterior (n-1) descontado da variação do próprio ano (n).

Assim, em 2021, da diferença entre o valor cobrado e as notas de crédito pagas no mesmo período resulta o valor de 2.158,18 € (dois mil cento e cinquenta e oito euros e dezoito cêntimos). Sendo que o valor considerado incobrável, no montante de 4.388,38 € (quatro mil trezentos e oitenta e oito euros e trinta e oito cêntimos), será considerado uma anulação de imparidade de igual valor, não tendo qualquer reflexão nos resultados.

No entanto, teremos em 2021 dois valores que embora de sinal contrário, do ponto de vista contabilístico, mas que em termos de efeito sobre a dívida, abatem ao valor da dívida – um por cobrança efetiva, e outro por incobrabilidade, num total de 6.546,56€ (seis mil quinhentos e quarenta e seis euros e cinquenta e seis cêntimos), situando-se a dívida num total de 787.458,17 € (setecentos e oitenta e sete mil quatrocentos e cinquenta e oito euros e dezassete cêntimos).

No entanto, como a dívida total foi adquirida por 5.000€ (cinco mil euros), o total de recebimentos em 2019, 2020 e 2021 totalizam um valor de 35.135,29 € (trinta e cinco mil cento e trinta e cinco euros e vinte e nove cêntimos), e o total de notas de crédito pagas no mesmo período foi de 17.668,60 € (dezassete mil seiscentos e sessenta e oito euros e sessenta cêntimos) - do que resulta um saldo líquido entre recebimentos e pagamentos de 17.466,69 € (dezassete mil quatrocentos e sessenta seis euros e sessenta e nove cêntimos)

II – Dívida dos clientes proveniente de faturação emitida pela Be Water de 1 de março a 31 de agosto de 2019 – adquirida pelo valor líquido de 45.292,44 € (quarenta e cinco mil duzentos e noventa e dois euros e quarenta e quatro cêntimos) (valor das faturas menos valor das notas de crédito menos valor dos RSU).


Até 31 de dezembro de 2021 os movimentos ocorridos foram os seguintes:

(valores em Euros)

Ano	Faturas – Recebimentos (1)	Notas de crédito – Pagamentos (2)	Incobráveis (3)	Total Final (4) $4=(1+3-2)$	Valor a transitar/Ano seguinte (5) $5 = (5n-1 - 4n)$
2019	6.337,29	0	0	6.337,29	38.955,15
2020	21.710,85	5.681,06	0	16.029,79	22.925,36
2021	2.131,39	2.554,98	614,10	190,51	22.734,85
Total	30.179,53	8236,04	614,10	22.557,59	22.734,85

Nota: O valor a transitar para o ano seguinte (5) reflete, em cada um dos anos, o saldo do ano anterior (n-1) descontado da variação do próprio ano (n).

Relativamente ao ano de 2021, considerando os valores provenientes dos recebimentos e dos pagamentos, foi verificado ter existido mais pagamentos que recebimentos com uma diferença de - 423,59 € (menos quatrocentos e vinte e três euros e cinquenta e nove cêntimos).



Pelo que ao valor total da dívida adquirida em 2019, para o período de faturação entre 01.03.2019 a 31.08.2019 (45.292,44€ - quarenta e cinco mil duzentos e noventa e dois euros e quarenta e quatro cêntimos) e o valor entre recebimentos mais valores declarados incobráveis, menos o valor das notas de crédito, temos um impacto contabilístico final a abater ao valor da dívida transitada (2021) de 22.557,59 € (vinte e dois mil quinhentos e cinquenta e sete euros e cinquenta e nove cêntimos), o que determina um valor global a transitar para o ano de 2022 em 22.734,85€ (vinte e dois mil setecentos e trinta e quatro euros e oitenta e cinco cêntimos).




NOTA 26 - DIVULGAÇÕES EXIGIDAS POR DIPLOMAS LEGAIS

Nos termos da Lei n.º 75/2013, de 12 de setembro, na sua redação atual, o Conselho de Administração dos SMAS foi nomeado pela Câmara Municipal, na sua reunião de 21 de outubro de 2021.


Conforme estipulado no n.º 3 do art.º 12.º da Lei n.º 50/2012, de 31 de agosto, o mandato dos membros do Conselho de Administração não é remunerado.

Disposições legais em vigor respeitantes aos sistemas públicos e prediais de distribuição de água nomeadamente:

- a) Decreto-Lei n.º 194/2009, de 20 de agosto, em especial os capítulos VII e VIII, referentes, respetivamente, às relações com os utilizadores e ao regime sancionatório, este último complementado pelo regime geral das contraordenações e coimas, constante do Decreto-Lei n.º 433/82, de 27 de outubro, na sua redação atual;
- b) Decreto Regulamentar n.º 23/95, de 23 de agosto, em particular no que respeita à conceção e ao dimensionamento dos sistemas públicos de abastecimento de água e aos sistemas de distribuição predial, bem como à apresentação dos projetos, execução e fiscalização das respetivas obras, e ainda à exploração dos sistemas públicos e prediais;
- c) Decreto-Lei n.º 555/99, de 16 de dezembro, no que respeita às regras de licenciamento urbanístico aplicáveis aos projetos e obras de redes públicas e prediais de distribuição de água;
- d) Decreto-Lei n.º 306/2007, de 27 de agosto, no que respeita à qualidade da água destinada ao consumo humano fornecida pelas redes de distribuição pública de água aos utilizadores;
- e) Lei n.º 23/96, de 26 de julho, a Lei n.º 24/96, de 31 de julho, o Decreto-Lei n.º 195/99, de 8 de julho, e o Despacho n.º 4186/2000, de 22 de fevereiro, no que respeita às regras de prestação de serviços públicos essenciais, destinadas à proteção dos utilizadores e dos consumidores;
- f) Lei n.º 10/2014, de 6 de março – Aprova os Estatutos da Entidade Reguladora de Águas e Resíduos;
- g) Regulamento n.º 446/2018, de 23 de julho de 2018 - Regulamento dos Procedimentos Regulatórios;
- h) Regulamento n.º 594/2018, de 4 de setembro de 2018, no que respeita às disposições aplicáveis às relações comerciais que se estabelecem no âmbito da prestação dos serviços de abastecimento público de água, de recolha de águas residuais e de gestão de resíduos urbanos;
- i) Lei n.º 41/2018, de 08/08, altera o Decreto-Lei n.º 114/2014, de 21 de julho, relativamente à informação obrigatória que deve constar da fatura dos serviços de águas e resíduos;




- j) Decreto-Lei n.º 74/2017, de 21 de junho, altera o regime jurídico do livro de reclamações aprovado pelo Decreto-Lei n.º 156/2005, de 15 de setembro, relativamente ao livro de reclamações eletrónico e a prazos de resposta às reclamações;
- k) Decreto-Lei n.º 102/2017, de 23 de agosto, altera a Lei n.º 144/2015, de 08 de setembro, sobre procedimentos de resolução extrajudicial de litígios de consumo em Portugal que funcionam em rede (RAL);
- l) Decreto-Lei n.º 152/97, de 19 de junho, na sua redação atual, relativo ao tratamento de águas residuais, nomeadamente à recolha, tratamento e descargas de águas residuais urbanas no meio aquático e à descarga de águas residuais industriais em sistemas de drenagem;
- m) Decreto-Lei n.º 178/2006, de 5 de setembro, na sua redação atual – aprova o regime geral da gestão de resíduos, transpondo para a ordem jurídica interna a Diretiva n.º 2006/12/CE, do Parlamento Europeu e do Conselho, de 5 de abril, e a Diretiva n.º 91/689/CEE, do Conselho, de 12 de dezembro, vigora até dia 30 de junho de 2021, uma vez que no dia 01 de julho, produz efeitos a revogação operada pelo Decreto-Lei n.º 102-D/2020, de 10 de dezembro (com exceção do n.º 2 do artigo 5.º, que se mantém em vigor até 31.12.2021, e do artigo. 78.º);
- n) Decreto-Lei n.º 46/2008, de 12 de março, na sua redação atual – aprova o regime da gestão de resíduos de construção e demolição, revogado pelo Decreto-Lei n.º 102-D/2020 de 10 de dezembro, com efeitos a partir de 01 de julho de 2021;
- o) Decisão 2014/955/EU, de 18 de dezembro – que altera a Decisão 2000/532/CE relativa à lista de resíduos em conformidade com a Diretiva 2008/98/CE do Parlamento Europeu e do Conselho;
- p) Portaria n.º 40/2014, de 17 fevereiro, na sua redação atual – estabelece as normas para a correta remoção dos materiais contendo amianto e para o acondicionamento, transporte e gestão dos respetivos resíduos de construção e demolição gerados, tendo em vista a proteção do ambiente e da saúde;
- q) Portaria n.º 289/2015, de 17 de setembro, na sua redação atual – aprova o Regulamento de Funcionamento do Sistema de Registo Eletrónico Integrado de Resíduos (SIRER), na sua redação vigente; (Revogado a 5 de janeiro de 2022 pela Portaria n.º 20/2022);
- r) Portaria n.º 145/2017, de 26 de abril, na sua redação atual – define as regras aplicáveis ao transporte rodoviário, ferroviário, fluvial, marítimo e aéreo de resíduos em território nacional e cria as guias eletrónicas de acompanhamento de resíduos (e-GAR), a emitir no Sistema Integrado de Registo Eletrónico de Resíduos (SIRER);





NOTA 27 – NOTAS FINAIS

As notas cuja numeração se encontra ausente deste anexo não são aplicáveis aos Serviços Municipalizados de Águas e Saneamento de Mafra ou a sua apresentação não é relevante para a interpretação das demonstrações financeiras.





DEMONSTRAÇÕES ORÇAMENTAIS DE RELATO (DOR)

Handwritten signature and initials in blue ink.

DORI - DEMONSTRAÇÃO DO DESEMPENHO ORÇAMENTAL

SERVIÇOS MUNICIPALIZADOS DE ÁGUAS E SANEAMENTO DE MAFRA - SMAS DE MAFRA

1/2

Demonstração do desempenho orçamental - Ano de 2021

RUBRICA	RECEBIMENTOS	FONTES DE FINANCIAMENTO (n)					TOTAL	N-1
		RP	RG	UE	EMPR	FUNDOS ALHEIOS		
	Saldo de gerência anterior							
	Operações orçamentais [1]	1.210.092,90	0,00	0,00	0,00	0,00	1.210.092,90	4.627.694,17
	Restituição de saldos de operações orçamentais	0,00	0,00	0,00	0,00	0,00	0,00	0,00
	Operações de tesouraria [A]					380.974,84	380.974,84	332.458,81
	Receita corrente							
R1	Receita Fiscal	0,00	0,00	0,00	0,00	0,00	0,00	0,00
R1.1	Impostos Diretos	0,00	0,00	0,00	0,00	0,00	0,00	0,00
R1.2	Impostos Indiretos	0,00	0,00	0,00	0,00	0,00	0,00	0,00
R2	Contribuições para sistemas de proteção social e subsistemas de saúde	0,00	0,00	0,00	0,00	0,00	0,00	0,00
R3	Taxas, multas e outras penalidades	351.261,41	0,00	0,00	0,00	0,00	351.261,41	249.478,92
R4	Rendimentos de propriedade	41,52	0,00	0,00	0,00	0,00	41,52	36,55
R5	Transferências e subsídios correntes	0,00	0,00	0,00	0,00	0,00	0,00	0,00
R5.1	Transferências correntes	0,00	0,00	0,00	0,00	0,00	0,00	0,00
R5.1.1	Administrações Públicas	0,00	0,00	0,00	0,00	0,00	0,00	0,00
R5.1.1.1	Administração Central - Estado Português	0,00	0,00	0,00	0,00	0,00	0,00	0,00
R5.1.1.2	Administração Central - Outras entidades	0,00	0,00	0,00	0,00	0,00	0,00	0,00
R5.1.1.3	Segurança Social	0,00	0,00	0,00	0,00	0,00	0,00	0,00
R5.1.1.4	Administração Regional	0,00	0,00	0,00	0,00	0,00	0,00	0,00
R5.1.1.5	Administração Local	0,00	0,00	0,00	0,00	0,00	0,00	0,00
R5.1.2	Exterior - U E	0,00	0,00	0,00	0,00	0,00	0,00	0,00
R5.1.3	Outras	0,00	0,00	0,00	0,00	0,00	0,00	0,00
R5.2	Subsídios correntes	0,00	0,00	0,00	0,00	0,00	0,00	0,00
R6	Venda de bens e serviços	16.476.441,59	0,00	0,00	0,00	0,00	16.476.441,59	15.481.677,28
R7	Outras Receitas Correntes	12.430,58	0,00	0,00	0,00	0,00	12.430,58	112.812,27
	Receita de Capital							
R8	Venda de bens de investimento	1.594,20	0,00	0,00	0,00	0,00	1.594,20	0,00
R9	Transferências e subsídios de capital	200.000,00	0,00	0,00	0,00	0,00	200.000,00	0,00
R9.1	Transferências de capital	200.000,00	0,00	0,00	0,00	0,00	200.000,00	0,00
R9.1.1	Administrações Públicas	0,00	0,00	0,00	0,00	0,00	0,00	0,00
R9.1.1.1	Administração Central - Estado Português	0,00	0,00	0,00	0,00	0,00	0,00	0,00
R9.1.1.2	Administração Central - outras entidades	0,00	0,00	0,00	0,00	0,00	0,00	0,00
R9.1.1.3	Segurança social	0,00	0,00	0,00	0,00	0,00	0,00	0,00
R9.1.1.4	Administração Regional	0,00	0,00	0,00	0,00	0,00	0,00	0,00
R9.1.1.5	Administração Local	0,00	0,00	0,00	0,00	0,00	0,00	0,00
R9.1.2	Exterior - U E	0,00	0,00	0,00	0,00	0,00	0,00	0,00
R9.1.3	Outras	200.000,00	0,00	0,00	0,00	0,00	200.000,00	0,00
R9.2	Subsídios de capital	0,00	0,00	0,00	0,00	0,00	0,00	0,00
R10	Outras receitas de capital	0,00	0,00	0,00	0,00	0,00	0,00	0,00
R11	Reposições não abatidas aos pagamentos	11.672,78	0,00	0,00	0,00	0,00	11.672,78	36.534,64
	Receita efetiva [2]	17.053.442,08	0,00	0,00	0,00	0,00	17.053.442,08	15.880.539,66
	Receita não efetiva [3]	0,00	0,00	0,00	0,00	0,00	0,00	0,00
R12	Receita com ativos financeiros	0,00	0,00	0,00	0,00	0,00	0,00	0,00
R13	Receita com Passivos financeiros	0,00	0,00	0,00	0,00	0,00	0,00	0,00
	Soma [4]=[1]+[2]+[3]	18.263.534,98	0,00	0,00	0,00	0,00	18.263.534,98	20.508.233,83
	Recebimentos de operações de tesouraria [B]					5.061.534,16	5.061.534,16	4.055.149,63

1/2

SERVIÇOS MUNICIPALIZADOS DE ÁGUAS E SANEAMENTO DE MAFRA - SMAS DE MAFRA

Demonstração do desempenho orçamental - Ano de 2021

2/2

RUBRICA	PAGAMENTOS	FONTES DE FINANCIAMENTO (n)					TOTAL	N-I
		RP	RG	UE	EMPR	FUNDOS ALHEIOS		
Despesa corrente								
D1	Despesas com o pessoal	2.211.663,52	0,00	0,00	0,00	0,00	2.211.663,52	2.027.718,84
D1.1	Remunerações certas e permanentes	1.544.745,45	0,00	0,00	0,00	0,00	1.544.745,45	1.394.575,99
D1.2	Abonos variáveis ou eventuais	212.331,86	0,00	0,00	0,00	0,00	212.331,86	204.545,23
D1.3	Segurança social	454.586,21	0,00	0,00	0,00	0,00	454.586,21	428.597,62
D2	Aquisição de bens e serviços	8.825.715,30	0,00	0,00	0,00	0,00	8.825.715,30	8.280.162,66
D3	Juros e outros encargos	70.375,74	0,00	0,00	0,00	0,00	70.375,74	139.222,34
D4	Transferências e subsídios correntes	0,00	0,00	0,00	0,00	0,00	0,00	1.500.000,00
D4.1	Transferências correntes	0,00	0,00	0,00	0,00	0,00	0,00	1.500.000,00
D4.1.1	Administrações Públicas	0,00	0,00	0,00	0,00	0,00	0,00	1.500.000,00
D4.1.1.1	Administração Central - Estado Português	0,00	0,00	0,00	0,00	0,00	0,00	0,00
D4.1.1.2	Administração Central - Outras entidades	0,00	0,00	0,00	0,00	0,00	0,00	0,00
D4.1.1.3	Segurança social	0,00	0,00	0,00	0,00	0,00	0,00	0,00
D4.1.1.4	Administração regional	0,00	0,00	0,00	0,00	0,00	0,00	0,00
D4.1.1.5	Administração local	0,00	0,00	0,00	0,00	0,00	0,00	1.500.000,00
D4.1.2	Entidades do setor não lucrativo	0,00	0,00	0,00	0,00	0,00	0,00	0,00
D4.1.3	Famílias	0,00	0,00	0,00	0,00	0,00	0,00	0,00
D4.1.4	Outras	0,00	0,00	0,00	0,00	0,00	0,00	0,00
D4.2	Subsídios correntes	0,00	0,00	0,00	0,00	0,00	0,00	0,00
D5	Outras Despesas Correntes	581.085,05	0,00	0,00	0,00	0,00	581.085,05	457.368,65
Despesa de Capital								
D6	Aquisição de bens de capital	4.040.118,64	0,00	0,00	0,00	0,00	4.040.118,64	3.393.668,44
D7	Transferência e subsídios de capital	0,00	0,00	0,00	0,00	0,00	0,00	0,00
D7.1	Transferências de capital	0,00	0,00	0,00	0,00	0,00	0,00	0,00
D7.1.1	Administrações Públicas	0,00	0,00	0,00	0,00	0,00	0,00	0,00
D7.1.1.1	Administração Central - Estado Português	0,00	0,00	0,00	0,00	0,00	0,00	0,00
D7.1.1.2	Administração Central - Outras entidades	0,00	0,00	0,00	0,00	0,00	0,00	0,00
D7.1.1.3	Segurança social	0,00	0,00	0,00	0,00	0,00	0,00	0,00
D7.1.1.4	Administração regional	0,00	0,00	0,00	0,00	0,00	0,00	0,00
D7.1.1.5	Administração local	0,00	0,00	0,00	0,00	0,00	0,00	0,00
D7.1.2	Entidades do setor não lucrativo	0,00	0,00	0,00	0,00	0,00	0,00	0,00
D7.1.3	Famílias	0,00	0,00	0,00	0,00	0,00	0,00	0,00
D7.1.4	Outras	0,00	0,00	0,00	0,00	0,00	0,00	0,00
D7.2	Subsídios de capital	0,00	0,00	0,00	0,00	0,00	0,00	0,00
D8	Outras despesas de capital	0,00	0,00	0,00	0,00	0,00	0,00	3.500.000,00
Despesa efetiva [5]		15.728.958,25	0,00	0,00	0,00	0,00	15.728.958,25	19.298.140,93
Despesa não efetiva [6]		493.614,44	0,00	0,00	0,00	0,00	493.614,44	0,00
D9	Despesa com ativos financeiros	0,00	0,00	0,00	0,00	0,00	0,00	0,00
D10	Despesa com passivos financeiros	493.614,44	0,00	0,00	0,00	0,00	493.614,44	0,00
Soma [7]=[5]+[6]		16.222.572,69	0,00	0,00	0,00	0,00	16.222.572,69	19.298.140,93
Pagamentos de operações de tesouraria [C]						4.825.917,48	4.825.917,48	4.006.633,60
Saldos para gerência seguinte		2.040.962,29	0,00	0,00	0,00	616.591,52	2.657.553,81	1.591.067,74
Operações orçamentais [8]=[4]-[7]		2.040.962,29	0,00	0,00	0,00	0,00	2.040.962,29	1.210.092,90
Operações de tesouraria [D]=[A]+[B]-[C]		0,00	0,00	0,00	0,00	616.591,52	616.591,52	380.974,84
Saldo global [2]-[5]		1.324.483,83	0,00	0,00	0,00	0,00	1.324.483,83	-3.417.601,27
Despesa primária		16.152.196,95	0,00	0,00	0,00	0,00	16.152.196,95	19.158.918,59
Saldo corrente		5.151.335,49	0,00	0,00	0,00	0,00	5.151.335,49	3.439.532,53
Saldo de capital		-3.838.524,44	0,00	0,00	0,00	0,00	-3.838.524,44	-6.893.668,44
Saldo primário		901.245,13	0,00	0,00	0,00	0,00	901.245,13	-3.278.378,93
Receita total [1]+[2]+[3]		18.263.534,98	0,00	0,00	0,00	0,00	18.263.534,98	20.508.233,83
Despesa total [5]+[6]		16.222.572,69	0,00	0,00	0,00	0,00	16.222.572,69	19.298.140,93

O Conselho de Administração

Órgão executivo

Órgão deliberativo

Em 8 de Abril de 2022

Em 22 de Abril de 22

Em 28 de Abril de 22

DOR 2 - DEMONSTRAÇÃO DE EXECUÇÃO ORÇAMENTAL DA RECEITA

SERVIÇOS MUNICIPALIZADOS DE ÁGUAS E SANEAMENTO DE MAFRA - SMAS DE MAFRA

Demonstrações de execução orçamental da receita - Ano de 2021

Rubrica	Descrição	Previsões Corrigidas	Por cobrar de períodos anteriores	Receita liquidada	Liquidadas Anuladas	Receita cobrada bruta	Reembolsos e restituições		Receita cobrada líquida		Por cobrar no final do período	Grau exec. orç.	
							Emitidos	Pagos	Períodos anteriores	Período corrente		Períodos anteriores	Período corrente
R1	Receitas Correntes												
R1.1	Receita Fiscal	0,00	0,00	0,00	0,00	0,00	0,00	0,00	0,00	0,00	0,00	0,00%	0,00%
R1.1.1	Impostos Diretos	0,00	0,00	0,00	0,00	0,00	0,00	0,00	0,00	0,00	0,00	0,00%	0,00%
R1.1.2	Impostos Indiretos	0,00	0,00	0,00	0,00	0,00	0,00	0,00	0,00	0,00	0,00	0,00%	0,00%
R2	Contribuições para sistemas de proteção social e subsistemas de saúde	0,00	0,00	0,00	0,00	0,00	0,00	0,00	0,00	0,00	0,00	0,00%	0,00%
R3	Taxas, multas e outras penalidades	345.961,00	25.890,02	356.616,87	22,19	351.261,41	0,00	0,00	326.627,68	31.233,29	31.233,29	7,12%	94,41%
R4	Rendimentos de propriedade	510,00	0,00	41,52	0,00	41,52	0,00	0,00	41,52	0,00	0,00	0,00%	8,14%
R5	Transferências e subsídios correntes	10,00	0,00	0,00	0,00	0,00	0,00	0,00	0,00	0,00	0,00	0,00%	0,00%
R5.1	Transferências correntes	10,00	0,00	0,00	0,00	0,00	0,00	0,00	0,00	0,00	0,00	0,00%	0,00%
R5.1.1	Administrações Públicas	10,00	0,00	0,00	0,00	0,00	0,00	0,00	0,00	0,00	0,00	0,00%	0,00%
R5.1.1.1	Administração Central - Estado Português	5,00	0,00	0,00	0,00	0,00	0,00	0,00	0,00	0,00	0,00	0,00%	0,00%
R5.1.1.2	Administração Central - Outras entidades	0,00	0,00	0,00	0,00	0,00	0,00	0,00	0,00	0,00	0,00	0,00%	0,00%
R5.1.1.3	Segurança Social	0,00	0,00	0,00	0,00	0,00	0,00	0,00	0,00	0,00	0,00	0,00%	0,00%
R5.1.1.4	Administração Regional	0,00	0,00	0,00	0,00	0,00	0,00	0,00	0,00	0,00	0,00	0,00%	0,00%
R5.1.1.5	Administração Local	5,00	0,00	0,00	0,00	0,00	0,00	0,00	0,00	0,00	0,00	0,00%	0,00%
R5.1.2	Exterior - U E	0,00	0,00	0,00	0,00	0,00	0,00	0,00	0,00	0,00	0,00	0,00%	0,00%
R5.1.3	Outras	0,00	0,00	0,00	0,00	0,00	0,00	0,00	0,00	0,00	0,00	0,00%	0,00%
R5.2	Subsídios correntes	0,00	0,00	0,00	0,00	0,00	0,00	0,00	0,00	0,00	0,00	0,00%	0,00%
R6	Venda de bens e serviços	16.314.309,00	1.748.680,37	16.208.688,40	1.172,54	16.476.441,59	0,00	0,00	14.824.238,69	1.479.754,64	1.479.754,64	10,13%	90,87%
R7	Outras Receitas Correntes	14.013,00	22.925,37	12.858,17	614,10	12.430,58	0,00	0,00	12.430,58	22.734,86	22.734,86	10,13%	88,71%
	Total das Receitas Correntes	16.674.803,00	1.797.495,76	16.578.200,96	1.808,83	16.840.175,10	0,00	0,00	15.163.338,47	1.533.712,79	1.533.712,79	10,06%	90,94%
R8	Receitas de Capital												
R9	Venda de bens de investimento	2.015,00	696,30	10.614,90	0,00	1.594,20	0,00	0,00	897,90	9.717,00	9.717,00	34,56%	44,56%
R9.1	Transferências e subsídios de capital	200.015,00	0,00	200.000,00	0,00	200.000,00	0,00	0,00	200.000,00	0,00	0,00	0,00%	99,99%
R9.1.1	Transferências de capital	200.015,00	0,00	200.000,00	0,00	200.000,00	0,00	0,00	200.000,00	0,00	0,00	0,00%	99,99%
R9.1.1.1	Administrações Públicas	15,00	0,00	0,00	0,00	0,00	0,00	0,00	0,00	0,00	0,00	0,00%	0,00%
R9.1.1.2	Administração Central - Estado Português	10,00	0,00	0,00	0,00	0,00	0,00	0,00	0,00	0,00	0,00	0,00%	0,00%
R9.1.1.3	Administração Central - Outras entidades	0,00	0,00	0,00	0,00	0,00	0,00	0,00	0,00	0,00	0,00	0,00%	0,00%
R9.1.1.4	Segurança social	0,00	0,00	0,00	0,00	0,00	0,00	0,00	0,00	0,00	0,00	0,00%	0,00%
R9.1.1.5	Administração Regional	5,00	0,00	0,00	0,00	0,00	0,00	0,00	0,00	0,00	0,00	0,00%	0,00%
R9.1.2	Exterior - U E	0,00	0,00	0,00	0,00	0,00	0,00	0,00	0,00	0,00	0,00	0,00%	0,00%
R9.1.3	Outras	200.000,00	0,00	200.000,00	0,00	200.000,00	0,00	0,00	200.000,00	0,00	0,00	0,00%	100,00%
R10	Subsídios de capital	10,00	0,00	0,00	0,00	0,00	0,00	0,00	0,00	0,00	0,00	0,00%	0,00%
	Total das Receitas de Capital	202.040,00	696,30	210.614,90	0,00	201.594,20	0,00	0,00	200.897,90	9.717,00	9.717,00	0,34%	99,43%
R12	Receitas não efetivas												
R13	Receta com ativos financeiros	0,00	0,00	0,00	0,00	0,00	0,00	0,00	0,00	0,00	0,00	0,00%	0,00%
R13	Receta com passivos financeiros	15,00	0,00	0,00	0,00	0,00	0,00	0,00	0,00	0,00	0,00	0,00%	0,00%
	Total das Receitas não efetivas	15,00	0,00	0,00	0,00	0,00	0,00	0,00	0,00	0,00	0,00	0,00%	0,00%
R11	Reposições não abatidas aos pagamentos	12.005,00	0,00	11.672,78	0,00	11.672,78	0,00	0,00	11.672,78	0,00	0,00	0,00%	97,23%
R14	Saldo da gerência anterior - operações orçamentais	1.210.092,90	0,00	1.210.092,90	0,00	1.210.092,90	0,00	0,00	1.210.092,90	0,00	0,00	0,00%	100,00%
	Total Geral (Receitas Correntes)	16.674.803,00	1.797.495,76	16.578.200,96	1.808,83	16.840.175,10	0,00	0,00	15.163.338,47	1.533.712,79	1.533.712,79	10,06%	90,94%
	Total Geral (Rec. de Capital)	202.040,00	696,30	210.614,90	0,00	201.594,20	0,00	0,00	200.897,90	9.717,00	9.717,00	0,34%	99,43%
	Total Geral (Receitas Não Efetivas)	15,00	0,00	0,00	0,00	0,00	0,00	0,00	0,00	0,00	0,00	0,00%	0,00%
	Total Geral	18.098.955,90	1.798.192,06	18.010.581,54	1.808,83	18.263.534,98	0,00	0,00	16.586.002,05	1.543.429,79	1.543.429,79	9,27%	91,64%

O Conselho de Administração

Em 8 de Abril de 2022

Em 22 de Abril de 22

Órgão deliberativo

Em de Abril

[Handwritten signatures and notes]

SERVIÇOS MUNICIPALIZADOS DE ÁGUAS E SANEAMENTO DE MAFRA - SMAS DE MAFRA

Demonstrações de execução orçamental da receita - Ano de 2021

1/2

Económica	Descrição	Previsões Corrigidas	Por cobrar de períodos anteriores	Receita liquidada	Liquidações Anuladas	Receita cobrada bruta	Reembolsos e restituições		Receita cobrada líquida		Por cobrar no final do período	Grau exec. orç.	
							Emitidos	Pagos	Períodos anteriores	Período corrente		Períodos anteriores	Período corrente
04	Funcionamento normal	345.961,00	25.890,02	356.616,87	22,19	351.261,41	0,00	0,00	24.633,73	326.627,68	31.223,29	7,12%	94,41%
0401	Taxas, multas e outras penalidades	344.446,00	25.835,01	355.569,94	22,19	350.191,64	0,00	0,00	24.607,21	325.584,43	31.191,12	7,14%	94,52%
040101	Taxas	232.756,00	19.080,07	238.882,63	14,82	237.188,90	0,00	0,00	18.228,83	218.960,07	20.758,98	7,83%	94,07%
040103	Taxa de Recursos Hídricos - Abastecimento	111.690,00	6.754,94	116.687,31	7,37	113.002,74	0,00	0,00	6.378,38	106.624,36	10.432,14	5,71%	95,46%
0402	Multas e outras penalidades	1.515,00	55,01	1.046,93	0,00	1.069,77	0,00	0,00	26,52	1.043,25	32,17	1,75%	68,86%
040201	Juros de mora	1.500,00	55,01	1.046,93	0,00	1.069,77	0,00	0,00	26,52	1.043,25	32,17	1,77%	69,55%
040202	Juros compensatórios	5,00	0,00	0,00	0,00	0,00	0,00	0,00	0,00	0,00	0,00	0,00%	0,00%
040204	Coimas e penalidades por contra-ordenações	5,00	0,00	0,00	0,00	0,00	0,00	0,00	0,00	0,00	0,00	0,00%	0,00%
040209	Multas e penalidades diversas	5,00	0,00	0,00	0,00	0,00	0,00	0,00	0,00	0,00	0,00	0,00%	0,00%
05	Rendimentos da propriedade	510,00	0,00	41,52	0,00	41,52	0,00	0,00	0,00	41,52	0,00	0,00%	8,14%
0502	Juros - Sociedades financeiras	505,00	0,00	41,52	0,00	41,52	0,00	0,00	0,00	41,52	0,00	0,00%	8,22%
050201	Bancos e outras instituições financeiras	505,00	0,00	41,52	0,00	41,52	0,00	0,00	0,00	41,52	0,00	0,00%	8,22%
0510	Rendas	5,00	0,00	0,00	0,00	0,00	0,00	0,00	0,00	0,00	0,00	0,00%	0,00%
051099	Outros	5,00	0,00	0,00	0,00	0,00	0,00	0,00	0,00	0,00	0,00	0,00%	0,00%
06	Transferências correntes	10,00	0,00	0,00	0,00	0,00	0,00	0,00	0,00	0,00	0,00	0,00%	0,00%
0603	Administrações central	5,00	0,00	0,00	0,00	0,00	0,00	0,00	0,00	0,00	0,00	0,00%	0,00%
060301	Estado	5,00	0,00	0,00	0,00	0,00	0,00	0,00	0,00	0,00	0,00	0,00%	0,00%
06030199	Outras	5,00	0,00	0,00	0,00	0,00	0,00	0,00	0,00	0,00	0,00	0,00%	0,00%
0605	Administração local	5,00	0,00	0,00	0,00	0,00	0,00	0,00	0,00	0,00	0,00	0,00%	0,00%
060501	Continente	5,00	0,00	0,00	0,00	0,00	0,00	0,00	0,00	0,00	0,00	0,00%	0,00%
06050199	Outros	5,00	0,00	0,00	0,00	0,00	0,00	0,00	0,00	0,00	0,00	0,00%	0,00%
07	Venda de bens e serviços correntes	16.314.309,00	1.748.680,37	16.208.689,40	1.172,54	16.476.441,59	0,00	0,00	1.652.202,90	14.824.238,69	1.479.754,64	10,13%	90,87%
0701	Venda de bens	7.019.127,00	756.528,68	7.010.310,86	597,16	7.137.693,43	0,00	0,00	724.244,63	6.413.448,80	628.548,95	10,32%	91,37%
070108	Mercadorias	7.019.127,00	756.528,68	7.010.310,86	597,16	7.137.693,43	0,00	0,00	724.244,63	6.413.448,80	628.548,95	10,32%	91,37%
07010802	Água	7.018.127,00	756.528,68	7.010.073,78	597,16	7.137.456,35	0,00	0,00	724.244,63	6.413.211,72	628.548,95	10,32%	91,38%
07010899	Outros	1.000,00	0,00	237,08	0,00	237,08	0,00	0,00	0,00	237,08	0,00	0,00%	23,71%
0702	Serviços	9.295.182,00	992.151,69	9.198.377,54	575,38	9.338.748,16	0,00	0,00	927.958,27	8.410.789,89	851.205,69	9,98%	90,49%
070209	Serviços específicos das autarquias	9.295.182,00	992.151,69	9.198.377,54	575,38	9.338.748,16	0,00	0,00	927.958,27	8.410.789,89	851.205,69	9,98%	90,49%
07020901	Saneamento	6.034.994,00	654.919,43	5.987.727,38	511,79	6.078.513,79	0,00	0,00	615.656,91	5.462.856,88	563.621,23	10,20%	89,52%
070209011	Saneamento - Tarifa Variável	3.701.350,00	404.557,16	3.650.099,24	423,19	3.713.498,83	0,00	0,00	382.659,85	3.330.838,98	3.407.934,38	10,34%	99,99%
070209012	Saneamento - Tarifa Fixa	2.333.644,00	250.362,27	2.337.628,14	88,60	2.365.014,96	0,00	0,00	232.997,06	2.132.017,90	222.886,85	9,98%	91,36%
07020904	Trabalhos por conta de particulares	108.300,00	0,00	97.433,63	0,00	96.572,12	0,00	0,00	0,00	96.572,12	861,51	0,00%	89,17%
070209041	Trabalhos por conta de particulares -Atividade água	72.500,00	0,00	64.550,51	0,00	63.689,00	0,00	0,00	0,00	63.689,00	861,51	0,00%	87,85%
070209042	Trabalhos por conta de particulares -Atividade saneamento	35.800,00	0,00	32.883,12	0,00	32.883,12	0,00	0,00	0,00	32.883,12	0,00	0,00%	91,85%
07020999	Outros Serviços	3.151.888,00	337.232,26	3.113.216,53	63,59	3.163.662,25	0,00	0,00	312.301,36	2.851.360,89	286.722,95	9,91%	90,47%
070209991	Outras Tarifas -Atividade água	150.188,00	14.756,29	76.166,38	21,30	81.936,26	0,00	0,00	11.881,20	70.055,06	8.965,11	7,91%	46,64%
070209992	Outras Tarifas -Atividade saneamento	105.284,00	10.106,79	102.704,57	0,00	106.329,45	0,00	0,00	8.101,63	98.227,82	6.481,91	7,70%	93,30%
070209993	Atividades Complementares - água	5,00	0,00	0,00	0,00	0,00	0,00	0,00	0,00	0,00	0,00	0,00%	0,00%
070209994	Atividades Complementares - saneamento	5,00	0,00	0,00	0,00	0,00	0,00	0,00	0,00	0,00	0,00	0,00%	0,00%
070209995	Água -Tarifa Fixa	2.896.406,00	312.369,18	2.934.345,58	42,29	2.975.396,54	0,00	0,00	292.318,53	2.683.078,01	271.275,93	10,09%	92,63%
08	Outras receitas correntes	14.013,00	22.925,37	12.854,17	614,10	12.430,58	0,00	0,00	0,00	12.430,58	22.734,86	0,00%	88,71%
0801	Outras receitas correntes	14.013,00	22.925,37	12.854,17	614,10	12.430,58	0,00	0,00	0,00	12.430,58	22.734,86	0,00%	88,71%
080199	Outras	14.013,00	22.925,37	12.854,17	614,10	12.430,58	0,00	0,00	0,00	12.430,58	22.734,86	0,00%	88,71%
08019901	Indemnizações por deterioração, roubo e extravio de bens patrimoniais	5,00	0,00	0,00	0,00	0,00	0,00	0,00	0,00	0,00	0,00	0,00%	0,00%
08019902	Indemnizações de estragos provocados por outrem em viaturas ou em quaisquer out	5,00	0,00	0,00	0,00	0,00	0,00	0,00	0,00	0,00	0,00	0,00%	0,00%

[Handwritten signatures and initials in blue ink]

SERVIÇOS MUNICIPALIZADOS DE ÁGUAS E SANEAMENTO DE MAFRA - SMAS DE MAFRA

Demonstrações de execução orçamental da receita - Ano de 2021

Económica	Descrição	Previsões Corrigidas	Por cobrar de períodos anteriores	Receita liquidada	Liquidações Anuladas	Receita cobrada bruta	Reembolsos e restituições		Receita cobrada líquida		Por cobrar no final do período	Grau exec. orç.	
							Emitidos	Pagos	Períodos anteriores	Período corrente		Períodos anteriores	Período corrente
08019903	IVA reembolsado	5,00	0,00	0,00	0,00	0,00	0,00	0,00	0,00	0,00	0,00	0,00%	0,00%
08019904	IVA Inversão da liquidação	5,00	0,00	0,00	0,00	0,00	0,00	0,00	0,00	0,00	0,00	0,00%	0,00%
08019999	Diversas	13.993,00	22.925,37	12.854,17	614,10	12.430,58	0,00	0,00	12.430,58	12.430,58	22.734,86	0,00%	88,83%
09	Venda de bens de investimento	2.015,00	696,30	10.614,90	0,00	1.594,20	0,00	0,00	897,90	1.594,20	9.717,00	34,56%	44,56%
0904	Outros bens de investimento	2.015,00	696,30	10.614,90	0,00	1.594,20	0,00	0,00	897,90	1.594,20	9.717,00	34,56%	44,56%
090406	Adm. Públicas - Adm. local - Continente	2.015,00	696,30	10.614,90	0,00	1.594,20	0,00	0,00	897,90	1.594,20	9.717,00	34,56%	44,56%
09040601	Equipamento de transporte	5,00	0,00	0,00	0,00	0,00	0,00	0,00	0,00	0,00	0,00	0,00%	0,00%
09040602	Maquinaría e equipamento	5,00	0,00	9.717,00	0,00	0,00	0,00	0,00	0,00	0,00	9.717,00	0,00%	0,00%
09040603	Outros	2.005,00	696,30	897,90	0,00	1.594,20	0,00	0,00	897,90	1.594,20	0,00	34,73%	44,78%
10	Transferências de capital	200.015,00	0,00	200.000,00	0,00	200.000,00	0,00	0,00	200.000,00	200.000,00	0,00	0,00%	99,99%
1001	Sociedades e quase soc. não financeiras	200.000,00	0,00	200.000,00	0,00	200.000,00	0,00	0,00	200.000,00	200.000,00	0,00	0,00%	100,00%
100101	Públicas	200.000,00	0,00	200.000,00	0,00	200.000,00	0,00	0,00	200.000,00	200.000,00	0,00	0,00%	100,00%
10010199	Públicas	200.000,00	0,00	200.000,00	0,00	200.000,00	0,00	0,00	200.000,00	200.000,00	0,00	0,00%	100,00%
1003	Administrações central	10,00	0,00	0,00	0,00	0,00	0,00	0,00	0,00	0,00	0,00	0,00%	0,00%
100301	Estado	5,00	0,00	0,00	0,00	0,00	0,00	0,00	0,00	0,00	0,00	0,00%	0,00%
10030199	Outras	5,00	0,00	0,00	0,00	0,00	0,00	0,00	0,00	0,00	0,00	0,00%	0,00%
100307	Estado - Participação comunitária em projectos co-financiados	5,00	0,00	0,00	0,00	0,00	0,00	0,00	0,00	0,00	0,00	0,00%	0,00%
1005	Administração local	5,00	0,00	0,00	0,00	0,00	0,00	0,00	0,00	0,00	0,00	0,00%	0,00%
100501	Continente	5,00	0,00	0,00	0,00	0,00	0,00	0,00	0,00	0,00	0,00	0,00%	0,00%
10050199	Outros	5,00	0,00	0,00	0,00	0,00	0,00	0,00	0,00	0,00	0,00	0,00%	0,00%
12	Passivos financeiros	15,00	0,00	0,00	0,00	0,00	0,00	0,00	0,00	0,00	0,00	0,00%	0,00%
1205	Empréstimos a curto prazo	5,00	0,00	0,00	0,00	0,00	0,00	0,00	0,00	0,00	0,00	0,00%	0,00%
120502	Sociedades financeiras	5,00	0,00	0,00	0,00	0,00	0,00	0,00	0,00	0,00	0,00	0,00%	0,00%
1206	Empréstimos a médio e longo prazo	5,00	0,00	0,00	0,00	0,00	0,00	0,00	0,00	0,00	0,00	0,00%	0,00%
120602	Sociedades financeiras	5,00	0,00	0,00	0,00	0,00	0,00	0,00	0,00	0,00	0,00	0,00%	0,00%
1207	Outros passivos financeiros	5,00	0,00	0,00	0,00	0,00	0,00	0,00	0,00	0,00	0,00	0,00%	0,00%
120706	Adm. Públicas - Adm. local - Continente	5,00	0,00	0,00	0,00	0,00	0,00	0,00	0,00	0,00	0,00	0,00%	0,00%
13	Outras receitas de capital	10,00	0,00	0,00	0,00	0,00	0,00	0,00	0,00	0,00	0,00	0,00%	0,00%
1301	Outras	10,00	0,00	0,00	0,00	0,00	0,00	0,00	0,00	0,00	0,00	0,00%	0,00%
130101	Indemnizações	5,00	0,00	0,00	0,00	0,00	0,00	0,00	0,00	0,00	0,00	0,00%	0,00%
130199	Outras	5,00	0,00	0,00	0,00	0,00	0,00	0,00	0,00	0,00	0,00	0,00%	0,00%
15	Reposições não abatidas nos pagamentos	12.005,00	0,00	11.672,78	0,00	11.672,78	0,00	0,00	11.672,78	11.672,78	0,00	0,00%	0,00%
1501	Reposições não abatidas nos pagamentos	12.005,00	0,00	11.672,78	0,00	11.672,78	0,00	0,00	11.672,78	11.672,78	0,00	0,00%	97,23%
150101	Reposições não abatidas nos pagamentos	12.005,00	0,00	11.672,78	0,00	11.672,78	0,00	0,00	11.672,78	11.672,78	0,00	0,00%	97,23%
16	Saldo da gerência anterior	1.210.092,90	0,00	1.210.092,90	0,00	1.210.092,90	0,00	0,00	1.210.092,90	1.210.092,90	0,00	0,00%	100,00%
1601	Saldo orçamental	1.210.092,90	0,00	1.210.092,90	0,00	1.210.092,90	0,00	0,00	1.210.092,90	1.210.092,90	0,00	0,00%	100,00%
160101	Na posse do serviço	1.210.092,90	0,00	1.210.092,90	0,00	1.210.092,90	0,00	0,00	1.210.092,90	1.210.092,90	0,00	0,00%	100,00%
Total Geral		18.098.955,90	1.798.192,06	18.010.581,54	1.808,83	18.263.534,98	0,00	0,00	16.586.002,05	18.263.534,98	1.543.429,79	9,27%	91,64%

O Conselho de Administração

Em 8 de Abril de 2022

Orgão executivo

Em 22 de Abril de 22

Orgão deliberativo

de 22

[Handwritten signature]

[Handwritten signature]

[Handwritten signature]

• Anexo à DOR2


Embora a elaboração do orçamento seja norteada pela rigorosa identificação das despesas, durante a execução do mesmo, podem acontecer situações em que determinadas dotações previsionais se mostram insuficientes. Para ultrapassar estas situações, durante o ano de 2021, o orçamento foi alvo de 12 alterações permutativas e de 2 alterações modificativas que visaram, de entre outros objetivos, ajustar as dotações às necessidades reais, para incorporar o saldo de gerência do ano anterior (1.210.092,90 euros) e a inscrição de nova rubrica orçamental na receita.

As receitas cobradas pelos SMAS, durante o exercício, totalizaram 18.263.535 euros, sendo a taxa de execução de 100,91%. O grau de execução da receita foi suportado pelo desempenho da receita corrente, no valor de 16.840.175 euros, e pelo resultado das receitas de capital no valor de 201.594 euros.

Na análise da execução orçamental, deve-se separar os valores do saldo de gerência e das reposições não abatidas aos pagamentos, uma vez que estas últimas não são incluídas na análise por não corresponderem a uma efetiva cobrança de receita do ano, mas antes uma correção de pagamentos feitos em anos anteriores. O saldo de gerência anterior, financiando a despesa do ano, também não tem o caráter de cobrança do ano, resultantes do valor transitado do exercício anterior.

Abaixo um resumo da receita cobrada face ao valor orçado, onde se verifica que, no ano de 2021, a receita cobrada atingiu os 18.263.535 euros.

Análise orçamental da receita	Previsão Inicial	Previsão Corrigida	Receita cobrada	Taxa de execução
Receitas Correntes	16.688.803,00	16.674.803,00	16.840.175,10	100,99%
Taxas, multas e outras penalidades	307.461,00	345.961,00	351.261,41	101,53%
Rendimentos de propriedade	10,00	510,00	41,52	8,14%
Transferências e subsídios correntes	10,00	10,00	0,00	0,00%
Venda de bens e serviços	16.380.309,00	16.314.309,00	16.476.441,59	100,99%
Outras receitas correntes	1.013,00	14.013,00	12.430,58	88,71%
Receitas de Capital	40,00	202.040,00	201.594,20	99,78%
Venda de bens de investimento	15,00	2.015,00	1.594,20	79,12%
Transferências e subsídios de capital	15,00	200.015,00	200.000,00	99,99%
Outras receitas de capital	10,00	10,00	0,00	0,00%
Receitas Não Efetivas	15,00	15,00	0,00	0,00%
Receitas com passivos financeiros	0,00	0,00	0,00	0,00%
Receita com passivos financeiros	15,00	15,00	0,00	0,00%
Reposições não abatidas aos pagamentos	5,00	12.005,00	11.672,78	97,23%
Saldo da gerência anterior - operações orçamentais	0,00	1.210.092,90	1.210.092,90	100,00%
Total das Receitas	16.688.863,00	18.098.955,90	18.263.534,98	100,91%




DOR3 - DEMONSTRAÇÃO DE EXECUÇÃO ORÇAMENTAL DA DESPESA

SERVIÇOS MUNICIPALIZADOS DE ÁGUAS E SANEAMENTO DE MAFRA - SMAS DE MAFRA

Demonstração de execução orçamental da despesa - Ano de 2021

Rubrica	Descrição	Por pagar per. Ant.	Dotações Corrigidas	Cativos / Descativos	Compromissos	Obrigações	Despesas pagas líquidas de reposições		Compromissos a transferir	Obrigações por pagar	Grau exec. orç.	
							Períodos anteriores	Período corrente			Total	Períodos anteriores
D	Despesa Corrente											
D1	Despesas com o pessoal	54.836,02	2.687.942,00	0,00	2.300.125,69	2.270.125,69	54.836,02	2.156.827,50	30.000,00	58.462,17	2,04%	80,24%
D1.1	Remunerações certas e permanentes	28.208,98	1.745.032,00	0,00	1.574.202,14	1.574.202,14	28.208,98	1.516.536,47	0,00	29.456,69	1,62%	86,91%
D1.2	Abonos variáveis ou eventuais	0,00	334.480,00	0,00	212.331,86	212.331,86	0,00	212.331,86	0,00	0,00	0,00%	63,48%
D1.3	Segurança social	26.627,04	608.430,00	0,00	513.591,69	483.591,69	26.627,04	427.959,17	30.000,00	29.005,48	4,38%	70,34%
D2	Aquisição de bens e serviços	393.266,43	9.482.217,90	0,00	9.331.486,21	9.012.861,43	393.266,43	8.432.448,87	318.624,78	187.146,13	4,15%	88,93%
D3	Juros e outros encargos	0,00	80.030,00	0,00	75.875,74	70.375,74	0,00	70.375,74	5.500,00	0,00	0,00%	87,94%
D4	Transferências e subsídios correntes	0,00	15,00	0,00	0,00	0,00	0,00	0,00	0,00	0,00	0,00%	0,00%
D4.1	Transferências correntes	0,00	15,00	0,00	0,00	0,00	0,00	0,00	0,00	0,00	0,00%	0,00%
D4.1.1	Administrações Públicas	0,00	5,00	0,00	0,00	0,00	0,00	0,00	0,00	0,00	0,00%	0,00%
D4.1.1.1	Administração Central - Estado Português	0,00	0,00	0,00	0,00	0,00	0,00	0,00	0,00	0,00	0,00%	0,00%
D4.1.1.2	Administração Central - Outras entidades	0,00	0,00	0,00	0,00	0,00	0,00	0,00	0,00	0,00	0,00%	0,00%
D4.1.1.3	Segurança social	0,00	5,00	0,00	0,00	0,00	0,00	0,00	0,00	0,00	0,00%	0,00%
D4.1.1.4	Administração regional	0,00	0,00	0,00	0,00	0,00	0,00	0,00	0,00	0,00	0,00%	0,00%
D4.1.1.5	Administração local	0,00	0,00	0,00	0,00	0,00	0,00	0,00	0,00	0,00	0,00%	0,00%
D4.1.2	Entidades do setor não lucrativo	0,00	0,00	0,00	0,00	0,00	0,00	0,00	0,00	0,00	0,00%	0,00%
D4.1.3	Famílias	0,00	10,00	0,00	0,00	0,00	0,00	0,00	0,00	0,00	0,00%	0,00%
D4.1.4	Outras	0,00	0,00	0,00	0,00	0,00	0,00	0,00	0,00	0,00	0,00%	0,00%
D4.2	Subsídios correntes	0,00	0,00	0,00	0,00	0,00	0,00	0,00	0,00	0,00	0,00%	0,00%
D5	Outras Despesas Correntes	18.491,88	648.971,00	0,00	599.551,56	588.821,77	18.491,88	562.593,17	10.729,79	7.736,72	2,85%	86,69%
	Total das Despesas Correntes	466.594,33	12.899.175,90	0,00	12.307.039,20	11.942.184,63	466.594,33	11.222.245,28	364.854,57	253.345,02	3,62%	87,00%
D6	Despesa de Capital											
D7	Aquisição de bens de capital	26.102,42	4.599.740,00	0,00	4.046.016,42	4.046.016,42	26.102,42	4.014.016,22	0,00	5.897,78	0,57%	87,27%
D7.1	Transferências e subsídios de capital	0,00	20,00	0,00	0,00	0,00	0,00	0,00	0,00	0,00	0,00%	0,00%
D7.1.1	Transferências de capital	0,00	20,00	0,00	0,00	0,00	0,00	0,00	0,00	0,00	0,00%	0,00%
D7.1.1	Administrações Públicas	0,00	5,00	0,00	0,00	0,00	0,00	0,00	0,00	0,00	0,00%	0,00%
D7.1.1.1	Administração Central - Estado Português	0,00	0,00	0,00	0,00	0,00	0,00	0,00	0,00	0,00	0,00%	0,00%
D7.1.1.2	Administração Central - Outras entidades	0,00	0,00	0,00	0,00	0,00	0,00	0,00	0,00	0,00	0,00%	0,00%
D7.1.1.3	Segurança social	0,00	0,00	0,00	0,00	0,00	0,00	0,00	0,00	0,00	0,00%	0,00%
D7.1.1.4	Administração regional	0,00	0,00	0,00	0,00	0,00	0,00	0,00	0,00	0,00	0,00%	0,00%
D7.1.1.5	Administração local	0,00	5,00	0,00	0,00	0,00	0,00	0,00	0,00	0,00	0,00%	0,00%
D7.1.2	Entidades do setor não lucrativo	0,00	0,00	0,00	0,00	0,00	0,00	0,00	0,00	0,00	0,00%	0,00%
D7.1.3	Famílias	0,00	0,00	0,00	0,00	0,00	0,00	0,00	0,00	0,00	0,00%	0,00%
D7.1.4	Outras	0,00	15,00	0,00	0,00	0,00	0,00	0,00	0,00	0,00	0,00%	0,00%
D7.2	Subsídios de capital	0,00	0,00	0,00	0,00	0,00	0,00	0,00	0,00	0,00	0,00%	0,00%
D8	Outras despesas de capital	0,00	10,00	0,00	0,00	0,00	0,00	0,00	0,00	0,00	0,00%	0,00%
	Total Capital	26.102,42	4.599.770,00	0,00	4.046.016,42	4.046.016,42	26.102,42	4.014.016,22	0,00	5.897,78	0,57%	87,27%
D9	Despesas não efetivas											
D10	Despesa com ativos financeiros	0,00	0,00	0,00	0,00	0,00	0,00	0,00	0,00	0,00	0,00%	0,00%
	Despesa com passivos financeiros	0,00	600.010,00	0,00	592.514,44	493.614,44	0,00	493.614,44	98.900,00	0,00	0,00%	82,27%
	Total Não efetiva	0,00	600.010,00	0,00	592.514,44	493.614,44	0,00	493.614,44	98.900,00	0,00	0,00%	82,27%
	Total Geral	492.696,75	18.098.955,90	0,00	16.945.570,06	16.481.815,49	492.696,75	15.729.875,94	463.754,57	259.242,80	2,72%	86,91%

O Conselho de Administração de 22 de Abril de 2022

Em 22 de Abril de 2022

Orgão executivo

Orgão deliberativo

Em 28 de Abril de 2022

Mauro Vieira

Francisco José

Francisco José

Francisco José

SERVIÇOS MUNICIPALIZADOS DE ÁGUAS E SANEAMENTO DE MAFRA - SMAS DE MAFRA

Demonstração de execução orçamental da despesa - Ano de 2021

Econom.	Descrição	Por pagar per. Ant.	Dotações Corrigidas	Cativos / Descativos	Compromissos	Obrigações	Despesas pagas líquidas de reposições			Compromissos a transferir	Obrigações por pagar	Grau exec. orç.	
							Períodos anteriores	Período corrente	Total			Períodos anteriores	Período corrente
010302	Outros encargos com saúde	0,00	10,00	0,00	0,00	0,00	0,00	0,00	0,00	0,00	0,00%	0,00%	
010303	Subsídio familiar a crianças e jovens	0,00	3.778,00	0,00	3.112,52	3.112,52	3.112,52	3.112,52	0,00	0,00	0,00%	82,39%	
010304	Outras prestações familiares	0,00	10,00	0,00	0,00	0,00	0,00	0,00	0,00	0,00	0,00%	0,00%	
010305	Contribuições p ^a a segurança social	26.627,04	487.759,00	0,00	408.620,19	408.620,19	352.987,67	379.614,71	0,00	29.005,48	5,46%	72,37%	
01030501	Assistência na doença dos funcionários públicos (ADSE)	0,00	20.552,00	0,00	3.594,54	3.594,54	0,00	3.594,54	0,00	0,00	0,00%	17,49%	
01030502	Segurança social do pessoal em regime de contrato de trabalho em funções públicas	26.627,04	467.197,00	0,00	405.025,65	405.025,65	26.627,04	349.393,13	0,00	29.005,48	5,70%	74,78%	
0103050201	Contribuições para a segurança social - Caixa Geral de Aposentações	9.188,27	146.521,00	0,00	132.431,61	132.431,61	9.188,27	113.929,25	0,00	9.314,09	6,27%	77,76%	
0103050202	Contribuições para a segurança social - Regime Geral	17.438,77	320.676,00	0,00	272.594,04	272.594,04	17.438,77	235.463,88	0,00	19.691,39	5,44%	73,43%	
01030503	Contribuições para a segurança social - Outros Setores	0,00	10,00	0,00	0,00	0,00	0,00	0,00	0,00	0,00	0,00%	0,00%	
010306	Acidentes em serviço e doenças profissionais	0,00	10,00	0,00	0,00	0,00	0,00	0,00	0,00	0,00	0,00%	0,00%	
010307	Pensões de reserva	0,00	10,00	0,00	0,00	0,00	0,00	0,00	0,00	0,00	0,00%	0,00%	
010308	Outras pensões	0,00	10,00	0,00	0,00	0,00	0,00	0,00	0,00	0,00	0,00%	0,00%	
010309	Seguros	0,00	43.152,00	0,00	43.142,00	43.142,00	0,00	43.142,00	0,00	0,00	0,00%	0,00%	
01030901	Seguros de Acid.no Trab.e Doenças Profissionais	0,00	43.142,00	0,00	43.142,00	43.142,00	0,00	43.142,00	0,00	0,00	0,00%	100,00%	
01030902	Seguros com o pessoal	0,00	10,00	0,00	0,00	0,00	0,00	0,00	0,00	0,00	0,00%	0,00%	
010310	Outras despesas de segurança social	0,00	3.591,00	0,00	3.375,77	3.375,77	0,00	3.375,77	0,00	0,00	0,00%	94,01%	
01031001	Eventualidade Maternidade, paternidade e adopção	0,00	10,00	0,00	0,00	0,00	0,00	0,00	0,00	0,00	0,00%	0,00%	
01031099	Outras despesas de segurança social	0,00	3.581,00	0,00	3.375,77	3.375,77	0,00	3.375,77	0,00	0,00	0,00%	94,27%	
02	Aquisição de bens e serviços	393.266,43	9.482.217,90	0,00	9.331.486,21	9.012.861,43	393.266,43	8.825.715,30	318.624,78	187.146,13	4,15%	88,93%	
0201	Aquisição de bens	140.322,76	4.996.571,90	0,00	4.971.256,95	4.756.180,57	140.322,76	4.491.842,87	2.15.076,38	124.014,94	2,81%	89,90%	
020101	Matérias-primas e subsidiárias	12.161,95	189.900,00	0,00	187.005,02	184.866,15	12.161,95	171.406,91	2.138,87	1.297,29	6,40%	90,26%	
020102	Combustíveis e lubrificantes	7.924,27	142.765,00	0,00	138.879,18	137.450,92	7.924,27	119.484,13	1.428,26	10.042,52	5,55%	83,69%	
02010201	Combustíveis - gasolina	268,88	5.380,00	0,00	3.640,21	3.246,90	268,88	2.721,56	393,31	256,46	5,00%	50,59%	
02010202	Combustíveis - Gasóleo	7.655,39	137.380,00	0,00	135.238,97	134.204,02	7.655,39	116.762,57	1.034,95	9.786,06	5,57%	84,99%	

[Handwritten signature and initials]

SERVIÇOS MUNICIPALIZADOS DE ÁGUAS E SANEAMENTO DE MAFRA - SMAS DE MAFRA

Demonstração de execução orçamental da despesa - Ano de 2021

2/6

Económ.	Descrição	Por pagar per. Ant.	Dotações Corrigidas	Cativos / Descativos	Compromissos	Obrigações	Despesas pagas líquidas de reposições			Compromissos a transitar	Obrigações por pagar	Grau exec. orç.	
							Periodos anteriores	Periodo corrente	Total			Periodos anteriores	Periodo corrente
02010299	Outros Combustíveis e Lubrificantes	0,00	5,00	0,00	0,00	0,00	0,00	0,00	0,00	0,00	0,00%	0,00%	
020104	Limpeza e higiene	719,84	8.038,00	0,00	6.078,40	6.078,40	719,84	5.358,56	0,00	0,00	8,96%	66,67%	
020107	Vestuário e artigos pessoais	1.228,84	28.675,00	0,00	24.208,57	24.208,57	1.228,84	22.979,73	0,00	0,00	4,29%	80,14%	
020108	Material de escritório	1.869,60	13.605,00	0,00	11.928,22	11.715,35	1.869,60	9.845,75	212,87	0,00	13,74%	72,37%	
020114	Outro material-peças	0,00	5,00	0,00	0,00	0,00	0,00	0,00	0,00	0,00	0,00%	0,00%	
020115	Prémios, condecorações e ofertas	0,00	26.150,00	0,00	24.575,31	24.575,31	0,00	24.575,31	0,00	0,00	0,00%	93,98%	
020116	Mercadorias para a venda	115.919,75	4.553.628,90	0,00	4.551.236,95	4.340.726,32	115.919,75	4.112.281,44	210.510,63	112.525,13	2,55%	90,31%	
02011601	Mercadorias para a venda - Água	115.919,75	4.553.628,90	0,00	4.551.236,95	4.340.726,32	115.919,75	4.112.281,44	210.510,63	112.525,13	2,55%	90,31%	
020117	Ferramentas e utensílios	498,51	16.760,00	0,00	15.806,80	15.161,05	498,51	14.662,54	645,75	0,00	2,97%	87,49%	
020118	Livros e documentação técnica	0,00	1.230,00	0,00	362,80	362,80	0,00	362,80	0,00	0,00	0,00%	29,50%	
020119	Artigos honoríficos e de decoração	0,00	5,00	0,00	0,00	0,00	0,00	0,00	0,00	0,00	0,00%	0,00%	
020120	Material de educação, cultura e recreio	0,00	50,00	0,00	0,00	0,00	0,00	0,00	0,00	0,00	0,00%	0,00%	
020121	Outros bens	0,00	15.760,00	0,00	11.175,70	11.035,70	0,00	10.885,70	140,00	150,00	0,00%	69,07%	
0202	Aquisição de serviços	252.943,67	4.485.646,00	0,00	4.360.229,26	4.256.680,86	252.943,67	3.940.606,00	103.548,40	63.131,19	5,64%	87,85%	
020201	Encargos das instalações	25.973,99	461.990,00	0,00	459.446,42	419.353,86	25.973,99	353.571,51	40.092,56	39.808,36	5,62%	76,53%	
020202	Limpeza e higiene	0,00	52.050,00	0,00	41.456,42	35.381,19	0,00	33.084,83	6.075,23	2.296,36	0,00%	63,56%	
020203	Conservação de bens	24.227,25	330.127,00	0,00	313.968,47	311.479,14	24.227,25	285.442,73	2.489,33	1.809,16	7,34%	86,46%	
020204	Locação de edifícios	275,00	14.236,00	0,00	13.475,00	13.475,00	275,00	12.925,00	0,00	275,00	1,93%	90,79%	
020205	Locação de material de informática	0,00	5,00	0,00	0,00	0,00	0,00	0,00	0,00	0,00	0,00%	0,00%	
020206	Locação de material de transporte	0,00	46.740,00	0,00	45.651,56	43.049,79	0,00	43.049,79	2.601,77	0,00	0,00%	92,10%	
020208	Locação de outros bens	0,00	9.102,00	0,00	6.227,11	5.787,55	0,00	5.569,47	439,56	218,08	0,00%	61,19%	
020209	Comunicações	18.541,77	261.659,00	0,00	252.078,91	240.670,38	18.541,77	203.821,15	11.408,53	18.307,46	7,09%	77,90%	
020210	Transportes	0,00	5,00	0,00	0,00	0,00	0,00	0,00	0,00	0,00	0,00%	0,00%	
020211	Representação dos serviços	0,00	690,00	0,00	0,00	0,00	0,00	0,00	0,00	0,00	0,00%	0,00%	

Handwritten signatures and initials:
 8 h: m: s
 [Signature]
 [Signature]
 [Signature]

SERVIÇOS MUNICIPALIZADOS DE ÁGUAS E SANEAMENTO DE MAFRA - SMAS DE MAFRA

Demonstração de execução orçamental da despesa - Ano de 2021

3/1

Econom.	Descrição	Por pagar per. Ant.	Dotações Corrigidas	Cativos / Descativos	Compromissos	Obrigações	Despesas pagas líquidas de reposições			Compromissos a transitar	Obrigações por pagar	Grau exec. orç.	
							Períodos anteriores	Período corrente	Total			Períodos anteriores	Período corrente
020212	Seguros	0,00	64.722,00	0,00	64.217,91	63.793,44	0,00	63.793,44	424,47	0,00	0,00%	98,57%	
020213	Deslocações e estadas	0,00	9.503,00	0,00	7.899,00	7.899,00	0,00	7.899,00	0,00	0,00	0,00%	83,12%	
020214	Estudos, pareceres, projectos e consultadoria	0,00	5,00	0,00	0,00	0,00	0,00	0,00	0,00	0,00	0,00%	0,00%	
020215	Formação	2.000,00	40.252,00	0,00	10.803,13	10.803,13	2.000,00	10.803,13	0,00	0,00	4,97%	21,87%	
020216	Seminários, exposições e similares	0,00	5,00	0,00	0,00	0,00	0,00	0,00	0,00	0,00	0,00%	0,00%	
020217	Publicidade	0,00	27.780,00	0,00	24.322,41	24.322,41	0,00	24.322,41	0,00	0,00	0,00%	87,55%	
020218	Vigilância e segurança	0,00	5.327,00	0,00	1.351,25	1.351,25	0,00	1.351,25	0,00	0,00	0,00%	25,37%	
020219	Assistência técnica	2.477,52	77.762,00	0,00	76.167,37	74.636,16	2.477,52	74.636,16	1.531,21	0,00	3,19%	92,79%	
020220	Outros trabalhos especializados	179.266,33	2.926.761,00	0,00	2.921.028,27	2.886.658,07	179.266,33	2.886.443,64	34.370,20	2.144,3	6,13%	92,50%	
020222	Serviços de saúde	0,00	5,00	0,00	0,00	0,00	0,00	0,00	0,00	0,00	0,00%	0,00%	
020223	Outros serviços de saúde	0,00	5,00	0,00	0,00	0,00	0,00	0,00	0,00	0,00	0,00%	0,00%	
020224	Encargos de cobrança de receitas	0,00	136.521,00	0,00	111.215,59	109.338,65	0,00	109.338,65	1.876,94	0,00	0,00%	80,09%	
020225	Outros serviços	181,81	20.394,00	0,00	10.920,44	8.681,84	181,81	8.479,50	2.238,60	202,34	0,89%	40,69%	
03	Juros e outros encargos	0,00	80.030,00	0,00	75.875,74	70.375,74	0,00	70.375,74	5.500,00	0,00	0,00%	87,94%	
0301	Juros da dívida pública	0,00	80.010,00	0,00	75.875,74	70.375,74	0,00	70.375,74	5.500,00	0,00	0,00%	87,96%	
030103	Sociedades financeiras - Bancos e outras instituições financeiras	0,00	10,00	0,00	0,00	0,00	0,00	0,00	0,00	0,00	0,00%	0,00%	
03010301	Empréstimos a curto prazo	0,00	5,00	0,00	0,00	0,00	0,00	0,00	0,00	0,00	0,00%	0,00%	
03010302	Empréstimos a médio e longo prazos	0,00	5,00	0,00	0,00	0,00	0,00	0,00	0,00	0,00	0,00%	0,00%	
030108	Administração pública local - Continente	0,00	80.000,00	0,00	75.875,74	70.375,74	0,00	70.375,74	5.500,00	0,00	0,00%	87,97%	
03010801	Empréstimo	0,00	80.000,00	0,00	75.875,74	70.375,74	0,00	70.375,74	5.500,00	0,00	0,00%	87,97%	
0305	Outros juros	0,00	15,00	0,00	0,00	0,00	0,00	0,00	0,00	0,00	0,00%	0,00%	
030502	Outros	0,00	15,00	0,00	0,00	0,00	0,00	0,00	0,00	0,00	0,00%	0,00%	
03050201	Despesas Diversas	0,00	5,00	0,00	0,00	0,00	0,00	0,00	0,00	0,00	0,00%	0,00%	
03050202	Juros de Mora	0,00	5,00	0,00	0,00	0,00	0,00	0,00	0,00	0,00	0,00%	0,00%	

Handwritten signature and initials

SERVIÇOS MUNICIPALIZADOS DE ÁGUAS E SANEAMENTO DE MAFRA - SMAS DE MAFRA

Demonstração de execução orçamental da despesa - Ano de 2021

4/6

Econom.	Descrição	Por pagar per. Ant.	Dotações Corrigidas	Câmbios / Descativos	Compromissos	Obrigações	Despesas pagas liquidadas de reposições			Compromissos a transferir	Obrigações por pagar	Grau exec. orç.	
							Períodos anteriores	Período corrente	Total			Períodos anteriores	Período corrente
03050299	Outros juros	0,00	5,00	0,00	0,00	0,00	0,00	0,00	0,00	0,00	0,00%	0,00%	
0306	Outros encargos financeiros	0,00	5,00	0,00	0,00	0,00	0,00	0,00	0,00	0,00	0,00%	0,00%	
030601	Outros encargos financeiros	0,00	5,00	0,00	0,00	0,00	0,00	0,00	0,00	0,00	0,00%	0,00%	
04	Transferências correntes	0,00	15,00	0,00	0,00	0,00	0,00	0,00	0,00	0,00	0,00%	0,00%	
0406	Segurança social	0,00	5,00	0,00	0,00	0,00	0,00	0,00	0,00	0,00	0,00%	0,00%	
040602	Outras transferências	0,00	5,00	0,00	0,00	0,00	0,00	0,00	0,00	0,00	0,00%	0,00%	
04060202	Outras	0,00	5,00	0,00	0,00	0,00	0,00	0,00	0,00	0,00	0,00%	0,00%	
0408	Famílias	0,00	10,00	0,00	0,00	0,00	0,00	0,00	0,00	0,00	0,00%	0,00%	
040802	Outras	0,00	10,00	0,00	0,00	0,00	0,00	0,00	0,00	0,00	0,00%	0,00%	
04080201	Programas ocupacionais	0,00	5,00	0,00	0,00	0,00	0,00	0,00	0,00	0,00	0,00%	0,00%	
04080202	Outras	0,00	5,00	0,00	0,00	0,00	0,00	0,00	0,00	0,00	0,00%	0,00%	
06	Outras despesas correntes	18.491,88	648.971,00	0,00	599.551,56	588.821,77	562.593,17	581.085,05	10.729,79	7.736,72	2,85%	86,69%	
0602	Diversas	18.491,88	648.971,00	0,00	599.551,56	588.821,77	562.593,17	581.085,05	10.729,79	7.736,72	2,85%	86,69%	
060201	Impostos e taxas	18.175,65	366.956,00	0,00	358.030,95	347.301,16	321.388,79	339.564,44	10.729,79	7.736,72	4,95%	87,58%	
06020101	Impostos e taxas pagos pela autarquia	0,00	5,00	0,00	0,00	0,00	0,00	0,00	0,00	0,00	0,00%	0,00%	
0602010199	Outras	0,00	5,00	0,00	0,00	0,00	0,00	0,00	0,00	0,00	0,00%	0,00%	
06020102	Restituições de impostos ou taxas cobrados	0,00	5,00	0,00	0,00	0,00	0,00	0,00	0,00	0,00	0,00%	0,00%	
06020103	Taxa de Recursos Hídricos	18.175,65	356.446,00	0,00	348.587,68	337.857,89	311.945,52	330.121,17	10.729,79	7.736,72	5,10%	87,52%	
060201031	Taxa de Recursos Hídricos - AA	5.973,26	243.756,00	0,00	240.419,31	229.689,52	5.973,26	223.473,17	10.729,79	6.216,35	2,45%	89,23%	
060201032	Taxa de Recursos Hídricos - AR	12.202,39	112.690,00	0,00	108.168,37	108.168,37	12.202,39	106.648,00	0,00	1.520,37	10,83%	83,81%	
06020104	Taxas ERSAR	0,00	10.500,00	0,00	9.443,27	9.443,27	9.443,27	9.443,27	0,00	0,00	0,00%	89,94%	
060201041	Taxa de controlo da qualidade da água	0,00	10.500,00	0,00	9.443,27	9.443,27	9.443,27	9.443,27	0,00	0,00	0,00%	89,94%	
060203	Outras	316,23	282.015,00	0,00	241.520,61	241.520,61	316,23	241.520,61	0,00	0,00	0,11%	85,53%	
06020301	Outras restituições	0,00	5,00	0,00	0,00	0,00	0,00	0,00	0,00	0,00	0,00%	0,00%	

[Handwritten signatures and initials in blue ink]

SERVIÇOS MUNICIPALIZADOS DE ÁGUAS E SANEAMENTO DE MAFRA - SMAS DE MAFRA

Demonstração de execução orçamental da despesa - Ano de 2021

Económ.	Descrição	Por pagar per. Ant.	Dotações Corrigidas	Cativos / Descativos	Compromissos	Obrigações	Despesas pagas líquidas de reposições			Compromissos a transferir	Obrigações por pagar	Grau exec. orç.	
							Períodos anteriores	Período corrente	Total			Período dos anteriores	Período corrente
06020302	IVA pago	0,00	240.000,00	0,00	200.750,22	200.750,22	0,00	200.750,22	0,00	200.750,22	0,00	0,00%	83,65
06020303	Diferenças de câmbio	0,00	5,00	0,00	0,00	0,00	0,00	0,00	0,00	0,00	0,00	0,00%	0,00
06020304	Serviços bancários	0,00	5,00	0,00	0,00	0,00	0,00	0,00	0,00	0,00	0,00	0,00%	0,00
06020305	Outras	316,23	42.000,00	0,00	40.770,39	40.770,39	316,23	40.454,16	0,00	40.770,39	0,00	0,75%	96,32
07	Aquisição de bens de capital	26.102,42	4.599.740,00	0,00	4.046.016,42	4.046.016,42	26.102,42	4.014.016,22	0,00	4.040.118,64	0,00	0,57%	87,27
0701	Investimentos	26.102,42	4.599.740,00	0,00	4.046.016,42	4.046.016,42	26.102,42	4.014.016,22	0,00	4.040.118,64	0,00	0,57%	87,27
070101	Terrenos	0,00	85.750,00	0,00	83.750,00	83.750,00	0,00	83.750,00	0,00	83.750,00	0,00	0,00%	97,67
070103	Edifícios	0,00	200.250,00	0,00	6.720,54	6.720,54	0,00	6.720,54	0,00	6.720,54	0,00	0,00%	3,36
07010307	Outros	0,00	200.250,00	0,00	6.720,54	6.720,54	0,00	6.720,54	0,00	6.720,54	0,00	0,00%	3,36
070104	Construções diversas	17.662,40	3.731.342,00	0,00	3.423.197,95	3.423.197,95	17.662,40	3.405.008,71	0,00	3.422.671,11	0,00	0,47%	91,25
07010402	Sistemas de drenagem de águas residuais	0,00	2.335.689,07	0,00	2.085.502,40	2.085.502,40	0,00	2.084.975,56	0,00	2.084.975,56	0,00	0,00%	89,27
07010407	Captação e distribuição de água	17.662,40	1.395.652,93	0,00	1.337.695,55	1.337.695,55	17.662,40	1.320.033,15	0,00	1.337.695,55	0,00	1,27%	94,58
070106	Material de transporte	0,00	165.150,00	0,00	133.387,96	133.387,96	0,00	128.467,96	0,00	128.467,96	0,00	0,00%	77,79
07010602	Material de transporte - Outros	0,00	165.150,00	0,00	133.387,96	133.387,96	0,00	128.467,96	0,00	128.467,96	0,00	0,00%	77,79
070107	Equipamento de informática	7.134,00	87.400,00	0,00	80.984,88	80.984,88	7.134,00	73.850,88	0,00	80.984,88	0,00	8,16%	84,50
070108	Software informático	0,00	184.550,00	0,00	175.143,95	175.143,95	0,00	175.143,95	0,00	175.143,95	0,00	0,00%	94,90
070109	Equipamento administrativo	1.020,16	10.300,00	0,00	10.283,91	10.283,91	1.020,16	9.263,75	0,00	10.283,91	0,00	9,90%	89,94
070110	Equipamento básico	0,00	119.770,00	0,00	118.451,21	118.451,21	0,00	118.451,21	0,00	118.451,21	0,00	0,00%	98,90
07011002	Outro Equipamento Básico	0,00	119.770,00	0,00	118.451,21	118.451,21	0,00	118.451,21	0,00	118.451,21	0,00	0,00%	98,90
070111	Ferramentas e utensílios	285,86	15.128,00	0,00	14.096,02	14.096,02	285,86	13.359,22	0,00	13.645,08	0,00	1,89%	88,31
070115	Outros investimentos	0,00	100,00	0,00	0,00	0,00	0,00	0,00	0,00	0,00	0,00	0,00%	0,00
08	Transferências de capital	0,00	20,00	0,00	0,00	0,00	0,00	0,00	0,00	0,00	0,00	0,00%	0,00
0801	Sociedades e quase soc não financeiras	0,00	15,00	0,00	0,00	0,00	0,00	0,00	0,00	0,00	0,00	0,00%	0,00
080101	Públicas	0,00	10,00	0,00	0,00	0,00	0,00	0,00	0,00	0,00	0,00	0,00%	0,00

Handwritten signatures and initials:
 - Top right: *MS P*
 - Middle right: *MS P*
 - Bottom right: *MS P*
 - Far right: *MS P* with a large checkmark and the number *10*.

SERVIÇOS MUNICIPALIZADOS DE ÁGUAS E SANEAMENTO DE MAFRA - SMAS DE MAFRA

Demonstração de execução orçamental da despesa - Ano de 2021

6/6

Econom.	Descrição	Por pagar per. Ant.	Dotações Corrigidas	Cativos / Descativos	Compromissos	Obrigações	Despesas pagas líquidas de reposições			Compromissos a transitar	Obrigações a pagar	Grau exec. orç.	
							Períodos anteriores	Período corrente	Total			Períodos anteriores	Período corrente
18010101	Empresas Públicas Municipais e Intermunicipais	0,00	5,00	0,00	0,00	0,00	0,00	0,00	0,00	0,00	0,00%	0,00%	
18010102	Outras	0,00	5,00	0,00	0,00	0,00	0,00	0,00	0,00	0,00	0,00%	0,00%	
180102	Privadas	0,00	5,00	0,00	0,00	0,00	0,00	0,00	0,00	0,00	0,00%	0,00%	
1805	Administração local	0,00	5,00	0,00	0,00	0,00	0,00	0,00	0,00	0,00	0,00%	0,00%	
180501	Continente	0,00	5,00	0,00	0,00	0,00	0,00	0,00	0,00	0,00	0,00%	0,00%	
18050101	Municípios	0,00	5,00	0,00	0,00	0,00	0,00	0,00	0,00	0,00	0,00%	0,00%	
10	Passivos financeiros	0,00	600,010,00	0,00	592,514,44	493,614,44	0,00	493,614,44	98,900,00	0,00	0,00%	82,27%	
005	Empréstimos a curto prazo	0,00	10,00	0,00	0,00	0,00	0,00	0,00	0,00	0,00	0,00%	0,00%	
00503	Sociedades financeiras - Bancos e outras instituições financeiras	0,00	5,00	0,00	0,00	0,00	0,00	0,00	0,00	0,00	0,00%	0,00%	
00508	Administração pública local - Continente	0,00	5,00	0,00	0,00	0,00	0,00	0,00	0,00	0,00	0,00%	0,00%	
006	Empréstimos a médio e longo prazos	0,00	600,000,00	0,00	592,514,44	493,614,44	0,00	493,614,44	98,900,00	0,00	0,00%	82,27%	
00608	Administração pública local - Continente	0,00	600,000,00	0,00	592,514,44	493,614,44	0,00	493,614,44	98,900,00	0,00	0,00%	82,27%	
10	Outras despesas de capital	0,00	10,00	0,00	0,00	0,00	0,00	0,00	0,00	0,00	0,00%	0,00%	
102	Diversas	0,00	10,00	0,00	0,00	0,00	0,00	0,00	0,00	0,00	0,00%	0,00%	
10201	Restituições	0,00	5,00	0,00	0,00	0,00	0,00	0,00	0,00	0,00	0,00%	0,00%	
10299	Outras	0,00	5,00	0,00	0,00	0,00	0,00	0,00	0,00	0,00	0,00%	0,00%	
	Total Geral	492.696,75	18.098.955,90	0,00	16.945.570,06	16.481.815,49	492.696,75	15.729.875,94	463.754,57	259.242,80	2,72%	86,91%	

O Conselho de Administração
Em 8 de Abril de 2022

[Assinatura]
[Assinatura]

Órgão executivo
Em 22 de Abril de 22

[Assinatura]
[Assinatura]

Órgão deliberativo
Em 22 de Abril de 22

[Assinatura]
[Assinatura]

[Assinatura]
[Assinatura]

• **Anexo à DOR3**


O total da despesa paga no período em análise, contabilizou um valor de 16.222.573 euros, sendo 72,05% de despesas correntes, 24,91% de despesas de capital e 3,04% de despesas não efetivas. A taxa de execução da despesa total foi de 89,63%, a despesa corrente com uma taxa de execução de 90,62%, a despesa de capital de 87,83% e a despesa não efetiva de 82,27%. Dos 18.098.956 euros inscritos no orçamento, estavam comprometidos do exercício anterior 492.697 euros, representando 2,72% da dotação orçamental da despesa. Os compromissos assumidos representam 72,85% de despesas correntes, 24,20% de despesas de capital e 2,95% de despesa não efetiva.

A aquisição de bens e serviços continua a prevalecer com 8.825.715 euros, representando 88,93% da despesa corrente e 54,40% da despesa total. Esta despesa está relacionada essencialmente com a aquisição de água, tratamento de águas residuais, entre outros.

Da diferença entre a despesa com obrigação e a despesa paga em 2021, resulta uma dívida total a transitar para o ano de 2022 de 259.243 euros. A dívida a fornecedores, continua a manter-se em níveis reduzidos, revelando a preocupação desta entidade na regularização dos seus compromissos perante os seus fornecedores.

Abaixo um resumo da despesa face ao valor orçado, onde se verifica que, no ano de 2021, a despesa paga atingiu os 16.222.573 euros.

Análise orçamental da despesa	Dotações Iniciais	Dotações Corrigidas	Despesa paga	Taxa de execução
Despesas Correntes	12.848.093,00	12.899.175,90	11.688.839,61	90,62%
Despesas com o pessoal	2.687.942,00	2.687.942,00	2.211.663,52	82,28%
Aquisições de bens e serviços	9.295.135,00	9.482.217,90	8.825.715,30	93,08%
Juros e outros encargos	110.030,00	80.030,00	70.375,74	87,94%
Transferências e subsídios correntes	15,00	15,00	0,00	0,00%
Outras despesas correntes	754.971,00	648.971,00	581.085,05	89,54%
Despesas de Capital	2.740.760,00	4.599.770,00	4.040.118,64	87,83%
Aquisição de bens de capital	2.740.730,00	4.599.740,00	4.040.118,64	87,83%
Transferências e subsídios de capital	20,00	20,00	0,00	0,00%
Outras despesas de capital	10,00	10,00	0,00	0,00%
Despesas Não Efetivas	1.100.010,00	600.010,00	493.614,44	82,27%
Despesa com ativos financeiros	0,00	0,00	0,00	0,00%
Despesa com passivos financeiros	1.100.010,00	600.010,00	493.614,44	82,27%
Total das Despesas	16.688.863,00	18.098.955,90	16.222.572,69	89,63%



DOR4 - DEMONSTRAÇÃO DA EXECUÇÃO DO PLANO PLURIANUAL DE INVESTIMENTOS

SERVIÇOS MUNICIPALIZADOS DE ÁGUAS E SANEAMENTO DE MAFRA - SMAS DE MAFRA

Demonstração da execução do plano plurianual de investimentos - Ano de 2021

Obj	Número do Projeto	Designação do Projeto	Forma de Realiz.	Rubric Orça.	Fontes de Financiamento				Datas		Fase de Execução	Montante Previsto			Montante Executado			Nível de execução Financ Anual (%)	Nível de execução Financ Global (%)		
					RG	RP	UE	EMPR	ND	Início		Fim	Ano N	Anos Seguintes	Total	Anos Anteriores	Ano N			Total	
1	I.1.1	Funções Gerais																			
		Administração geral																			
		Ferramentas e Utensílios	O	D6	100,00			01-01-2020	31-12-2026	9-Não Aplicável	746.628,00	2.374.075,00	3.120.703,00	365.603,02	498.996,32	864.599,34	17.237,27	13.645,08	30.882,35	90,20	17,39
		Equipamento Transporte	O	D6	100,00			01-01-2020	31-12-2026	9-Não Aplicável	165.150,00	738.000,00	903.150,00	69.750,00	128.467,96	198.217,96	69.750,00	0,00	0,00	77,79	20,37
		Outras Imobilizações Corpóreas	O	D6	100,00			01-01-2020	31-12-2026	9-Não Aplicável	100,00	400,00	500,00	538,74	0,00	538,74	0,00	0,00	0,00	0,00	51,86
		Hardware Informática	O	D6	100,00			01-01-2020	31-12-2026	9-Não Aplicável	87.400,00	319.800,00	407.200,00	2.148.605,56	80.984,88	295.845,44	2.148.605,56	2.148.605,56	2.148.605,56	92,66	47,56
		Software Informático	O	D6	100,00			01-01-2020	31-12-2026	9-Não Aplicável	184.550,00	319.800,00	504.350,00	61.238,61	175.143,95	236.382,56	61.238,61	175.143,95	94,90	41,79	
		Equipamento Administrativo	O	D6	100,00			01-01-2020	31-12-2026	9-Não Aplicável	10.300,00	24.600,00	34.900,00	1.977,84	10.283,91	12.261,75	10.283,91	10.283,91	99,84	33,25	
		Terrenos AM 10951/10984 Sítio junto ao edifício SMAS	N	D6	100,00			01-01-2021	31-12-2029	9-Não Aplicável	83.750,00	656.255,00	740.005,00	0,00	83.750,00	83.750,00	83.750,00	0,00	0,00	100,00	11,32
		2	2.4.3	Benefeitorias e Instalações	O	D6	100,00		01-01-2021	31-12-2026	9-Não Aplicável	200.250,00	170.000,00	370.250,00	0,00	6.720,54	6.720,54	6.720,54	0,00	0,00	3,36
Funções sociais																					
2.4.3	PPI.2020.0040	Saneamento	E	D6	100,00		01-01-2020	31-12-2021	6-Execução física superior a 75%	2.336.689,07	4.037.035,00	6.373.724,07	1.353.550,62	2.084.975,56	3.438.526,18	1.353.550,62	2.084.975,56	8.050,00	100,00	100,00	
		Execução Ramais AR								8.050,00	0,00	8.050,00	127.479,43	8.050,00	135.529,43	127.479,43	8.050,00	100,00	100,00		
2.4.3	PPI.2020.0046	Ampliação Remodelação Coletores AR	E	D6	100,00		01-01-2020	31-12-2021	6-Execução física superior a 75%	1.500,00	0,00	1.500,00	208.171,59	1.495,83	209.667,42	208.171,59	1.495,83	0,00	99,72	100,00	

[Handwritten signatures and initials in blue ink]

DOR4 - DEMONSTRAÇÃO DA EXECUÇÃO DO PLANO PLURIANUAL DE INVESTIMENTOS

SERVIÇOS MUNICIPALIZADOS DE ÁGUAS E SANEAMENTO DE MAFRA - SMAS DE MAFRA

Demonstração da execução do plano plurianual de investimentos - Ano de 2021

Obj	Número do Projeto	Designação do Projeto	Forma de Realiz.	Rubric Orça.	Fontes de Financiamento				Datas		Fase de Execução	Montante Previsto			Montante Executado			Nível de execução Financ Anual (%)	Nível de execução Financ Global (%)	
					RG	RP	UE	EMPR	ND	Início		Fim	Ano N	Anos Seguintes	Total	Anos Anteriores	Ano N			Total
	PPI.2020.0049	Ampliação Remodelação Coletores AP	E	D6	100,00					01-01-2020	31-12-2021	6-Execução física superior a 75%	87.166,00	5,00	87.171,00	184.766,77	84.537,71	269.304,48	96,98	99,03
	PPI.2020.0058	Rede Drenagem AR - CSL São Lourenço	E	D6	100,00					01-01-2020	31-12-2021	6-Execução física superior a 75%	145.546,19		145.546,19	322.236,91	145.546,02	467.782,93	100,00	100,00
	PPI.2020.0059	Prolongamento Rede AR - Fonte Boa Brincosa	E	D6	100,00					01-01-2021	31-12-2022	4-Execução física até 50%	50.000,00	80.000,00	130.000,00	0,00	49.700,00	49.700,00	99,40	38,23
	PPI.2020.0060	Prolongamento Rede AR - R Pinhal - Casa Nova - Romeirão	E	D6	100,00					01-01-2020	31-12-2022	1-Com projeto técnico	0,00	65.000,00	65.000,00	0,00	0,00	0,00	0,00	0,00
	PPI.2020.0061	Ampliação Rede AR - Lagoa, Santo Isidoro	E	D6	100,00					01-01-2020	31-12-2023	1-Com projeto técnico	0,00	90.000,00	90.000,00	0,00	0,00	0,00	0,00	0,00
	PPI.2020.0062	Construção Rede AR - Junqueiros	E	D6	100,00					01-01-2020	31-12-2023	1-Com projeto técnico	0,00	330.000,00	330.000,00	0,00	0,00	0,00	0,00	0,00
	PPI.2020.0063	Rede AR - Montesouros, Murtais, Quintal	E	D6	100,00					01-01-2020	31-12-2021	6-Execução física superior a 75%	466.232,85	5,00	466.237,85	390.019,25	466.222,32	856.241,57	100,00	100,00
	PPI.2020.0066	Remodelação Rede AR - LG Feira, AV Jose B Antunes - Malveira	E	D6	100,00					01-01-2020	31-12-2021	6-Execução física superior a 75%	59.167,00	5,00	59.172,00	120.876,67	59.166,91	180.043,58	100,00	100,00
	PPI.2020.0069	Prolongamento Rede AR - EN116 - Malveira	E	D6	100,00					01-01-2020	31-12-2023	1-Com projeto técnico	0,00	100.000,00	100.000,00	0,00	0,00	0,00	0,00	0,00
	PPI.2020.0070	Remodelação Rede AR - Unitária - Malveira	E	D6	100,00					01-01-2020	31-12-2026	0-Não iniciada	0,00	650.000,00	650.000,00	0,00	0,00	0,00	0,00	0,00
	PPI.2021.0003	Execução de Ramais e Ampliações Remodelações Rede AR	E	D6	100,00					01-01-2021	31-12-2026	4-Execução física até 50%	615.986,13	1.400.000,00	2.015.986,13	0,00	589.297,66	589.297,66	95,67	29,23

[Handwritten signatures and initials in blue ink]

DOR4 - DEMONSTRAÇÃO DA EXECUÇÃO DO PLANO PLURIANUAL DE INVESTIMENTOS

SERVIÇOS MUNICIPALIZADOS DE ÁGUAS E SANEAMENTO DE MAFRA - SMAS DE MAFRA

Demonstração da execução do plano pluri-anual de investimentos - Ano de 2021

Obj	Número do Projeto	Designação do Projeto	Forma de Realiz.	Rubric Orça.	Fontes de Financiamento				Datas		Fase de Execução	Montante Previsto			Montante Executado			Nível de execução Financ Anual (%)	Nível de execução Financ Global (%)	
					RG	RP	UE	EMPR	ND	Início		Fim	Ano N	Anos Seguintes	Total	Anos Anteriores	Ano N			Total
PPI.2021.0004		Remodelação Estações Tratamento AR	E	D6	100,00					01-01-2021	31-12-2026	3-Execução física até 25%	8.000,00	72.000,00	80.000,00	0,00	5.833,01	5.833,01	72,91	7,29
PPI.2021.0005		Remodelação Estações Elevatórias AR	E	D6	100,00					01-01-2021	31-12-2026	0-Não iniciada	2.500,00	60.000,00	62.500,00	0,00	0,00	0,00	0,00	0,00
PPI.2021.0006		Remodelação Fossas Sépticas Coletivas AR	E	D6	100,00					01-01-2021	31-12-2026	0-Não iniciada	2.000,00	110.000,00	112.000,00	0,00	0,00	0,00	0,00	0,00
PPI.2021.0007		Ligação Gravítica Rede AR - Condomínio QTA Lamarão - Malveira	E	D6	100,00					01-01-2021	31-12-2022	1-Com projeto técnico	1.000,00	0,00	1.000,00	0,00	0,00	0,00	0,00	0,00
PPI.2021.0008		Construção Rede AR - BR Casalinho Oliveiras - Carvoeira	E	D6	100,00					01-01-2021	31-12-2021	6-Execução física superior a 75%	137.199,65	100.000,00	237.199,65	0,00	137.199,64	137.199,64	100,00	57,84
PPI.2021.0009		Prolongamento Rede AR - R Massapéz - Fonte Boa Brincosa	E	D6	100,00					01-01-2021	31-12-2021	6-Execução física superior a 75%	85.643,95	100.000,00	185.643,95	0,00	85.643,95	85.643,95	100,00	46,13
PPI.2021.0010		Prolongamento Rede AR - Casal Paibão	E	D6	100,00					01-01-2021	31-12-2024	0-Não iniciada	5,00	280.000,00	280.005,00	0,00	0,00	0,00	0,00	0,00
PPI.2021.0011		Remodelação Rede AR - Enxara Bispo	E	D6	100,00					01-01-2021	31-12-2026	1-Com projeto técnico	0,00	600.000,00	600.000,00	0,00	0,00	0,00	0,00	0,00
PPI.2021.0028		Terrenos p/ Infraestruturas AR	E	D6	100,00					01-01-2021	31-12-2026	9-Não Aplicável	1.000,00	20,00	1.020,00	0,00	0,00	0,00	0,00	0,00
PPI.2021.0029		Construção ETAR Montesouros	E	D6	100,00					01-05-2021	31-12-2022	0-Não iniciada	150.000,00	0,00	150.000,00	0,00	0,00	0,00	0,00	0,00
PPI.2021.0030		Remodelação ETAR Carapinha	E	D6	100,00					01-05-2021	31-12-2022	3-Execução física até 25%	7.000,00	0,00	7.000,00	0,00	3.531,50	3.531,50	50,45	50,45
PPI.2021.0031		Ampliações RAR S.Lourenço (trav mar e outras)	E	D6	100,00					01-05-2021	31-12-2021	6-Execução física superior a 75%	145.154,00	0,00	145.154,00	0,00	145.154,00	145.154,00	100,00	100,00
PPI.2021.0032		Ampliação Rede Saneamento Sobreira	E	D6	100,00					01-05-2021	31-12-2022	5-Execução física até 75%	169.033,30	0,00	169.033,30	0,00	113.033,30	113.033,30	66,87	66,87

Handwritten signature and initials in blue ink.

DOR4 - DEMONSTRAÇÃO DA EXECUÇÃO DO PLANO PLURIANUAL DE INVESTIMENTOS

SERVIÇOS MUNICIPALIZADOS DE ÁGUAS E SANEAMENTO DE MAFRA - SMAS DE MAFRA

Demonstração da execução do plano plurianual de investimentos - Ano de 2021

Obj	Número do Projeto	Designação do Projeto	Forma de Realiz.	Rubric Orça.	Fontes de Financiamento				Datas		Fase de Execução	Montante Previsto			Montante Executado			Nível de execução Financ Anual (%)	Nível de execução Financ Global (%)		
					RG	RP	UE	EMPR	ND	Início		Fim	Ano N	Anos Seguintes	Total	Anos Anteriores	Ano N			Total	
	PPI.2021.0033	Remodelação Sobreira ETAR	E	D6	100,00					01-05-2021	31-12-2022	3-Execução física até 25%	6.000,00	0,00	6.000,00	0,00	2.916,50	2.916,50	48,61	48,61	
	PPI.2021.0034	Ampliac. Rede Malveira (L.M.Simões e outras)	E	D6	100,00					01-05-2021	31-12-2021	6-Execução física superior a 75%	94.500,00	0,00	94.500,00	0,00	94.017,20	94.017,20	99,49	99,49	
	PPI.2021.0035	Remodelação AR Malveira (R.P.A.Lucena e outras)	E	D6	100,00					01-05-2021	31-12-2021	6-Execução física superior a 75%	94.005,00	0,00	94.005,00	0,00	93.630,01	93.630,01	99,60	99,60	
2.4.4	PPI.2020.0001	Abastecimento de Água Execução de Ramais AA	E	D6	100,00					01-01-2020	31-12-2021	6-Execução física superior a 75%	1.516.422,93	4.528.060,00	6.044.482,93	1.079.676,81	1.456.146,76	2.535.823,57	99,93	99,93	
	PPI.2020.0002	Equipamentos de Medição e Letura	O	D6	100,00					01-01-2020	31-12-2026	9-Não Aplicável	119.770,00	738.000,00	857.770,00	86.113,41	118.451,21	204.564,62	21,67	21,67	
	PPI.2020.0008	Ampliação e Remodelação de Conduitas	E	D6	100,00					01-01-2020	31-12-2021	6-Execução física superior a 75%	8.650,00	0,00	8.650,00	220.554,64	8.024,65	228.579,29	99,73	99,73	
	PPI.2020.0010	Renovação Válvulas Redutoras de Pressão	E	D6	100,00					01-01-2020	31-12-2026	0-Não iniciada	3.000,00	80.000,00	83.000,00	0,00	0,00	0,00	0,00	0,00	0,00
	PPI.2020.0012	Impermeabilização Cobertura RVT Sobral Abelheira	E	D6	100,00					01-01-2020	31-12-2021	0-Não iniciada	0,00	0,00	0,00	0,00	0,00	0,00	0,00	0,00	0,00
	PPI.2020.0013	Remodelação Conduita Gravítica AA - Pícnceira	E	D6	100,00					01-01-2020	31-12-2021	6-Execução física superior a 75%	0,00	0,00	0,00	94.376,75	0,00	94.376,75	100,00	100,00	
	PPI.2020.0014	Remodelação Conduitas AA - Casais Areia	E	D6	100,00					01-01-2020	31-12-2021	6-Execução física superior a 75%	0,00	0,00	0,00	25.382,82	0,00	25.382,82	100,00	100,00	
	PPI.2020.0015	Substituição Elevatória EEAA - Enxara Bispo	E	D6	100,00					01-01-2020	31-12-2021	6-Execução física superior a 75%	0,00	0,00	0,00	18.889,00	0,00	18.889,00	100,00	100,00	

Handwritten signature and initials: P. K. M. J. [Signature]

DOR4 - DEMONSTRAÇÃO DA EXECUÇÃO DO PLANO PLURIANUAL DE INVESTIMENTOS

SERVIÇOS MUNICIPALIZADOS DE ÁGUAS E SANEAMENTO DE MAFRA - SMAS DE MAFRA

Demonstração da execução do plano pluriannual de investimentos - Ano de 2021

Obj	Número do Projeto	Designação do Projeto	Forma de Realiz.	Rubric Orça.	Fontes de Financiamento				Datas		Fase de Execução	Montante Previsto			Montante Executado			Nível de execução Financ Anual (%)	Nível de execução Financ Global (%)	
					RG	RP	UE	EMPR	ND	Início		Fim	Ano N	Anos Seguintes	Total	Anos Anteriores	Ano N			Total
	PPL2020.0016	Reabilitação Ext. e Impermeabilização Int. Célula RVT Antas	E	D6		100,00				01-01-2020	31-12-2021	6-Execução física superior a 75%	0,00	0,00	0,00	12.362,94	0,00	12.362,94	0,00	100,00
	PPL2020.0017	Reabilitação Ext. e Impermeabilização Int. Célula RVT Enxara Bispo	E	D6		100,00				01-01-2020	31-12-2021	6-Execução física superior a 75%	0,00	0,00	0,00	12.385,63	0,00	12.385,63	0,00	100,00
	PPL2020.0018	Impermeabilização Cobertura e/ Tela Betuminosa RVT Lapa Serra	E	D6						01-01-2020	31-12-2021	0-Não iniciada	0,00	0,00	0,00	0,00	0,00	0,00	0,00	0,00
	PPL2020.0020	Reabilitação Ext. e Impermeabilização Int. 2 Células RVT Malveira (Alta Nova)	E	D6		100,00				01-01-2020	31-12-2021	6-Execução física superior a 75%	651,00	0,00	0,00	56.349,68	0,00	56.349,68	0,00	98,86
	PPL2020.0021	Remodelação e Ampliação Rede AA - Bairro Alegre - V Pinheiro	E	D6		100,00				01-01-2020	31-12-2021	6-Execução física superior a 75%	5,00	0,00	0,00	52.237,20	0,00	52.237,20	0,00	99,99
	PPL2020.0022	Remodelação Rede AA - Zona Malveira Cima	E	D6		100,00				01-01-2020	31-12-2026	1-Com projeto técnico	0,00	380.000,00	0,00	0,00	0,00	0,00	0,00	0,00
	PPL2020.0023	Remodelação Condução Adutora AA - R. Lamarão e AL Figueiras	E	D6		100,00				01-01-2020	31-12-2021	6-Execução física superior a 75%	105.792,50	125.000,00	0,00	0,00	0,00	105.792,50	105.792,50	45,84
	PPL2020.0024	Reabilitação Ext. e Impermeabilização Int. Célula RVT Mafra (Alta Nova)	E	D6		100,00				01-01-2020	31-12-2021	6-Execução física superior a 75%	0,00	0,00	0,00	34.000,01	0,00	34.000,01	0,00	100,00
	PPL2020.0027	Reabilitação Ext. e Impermeabilização Int. Célula RVT Milharado	E	D6		100,00				01-01-2020	31-12-2021	6-Execução física superior a 75%	0,00	0,00	0,00	21.386,75	0,00	21.386,75	0,00	100,00

Handwritten signature and initials in blue ink.

DOR4 - DEMONSTRAÇÃO DA EXECUÇÃO DO PLANO PLURIANUAL DE INVESTIMENTOS

SERVIÇOS MUNICIPALIZADOS DE ÁGUAS E SANEAMENTO DE MAFRA - SMAS DE MAFRA

Demonstração da execução do plano plurianual de investimentos - Ano de 2021

Obj	Número do Projeto	Designação do Projeto	Forma de Realiz.	Rubric Orça.	Fontes de Financiamento				Datas		Fase de Execução	Montante Previsto			Montante Executado			Nível de execução Financ Anual (%)	Nível de execução Financ Global (%)			
					RG	RP	UE	EMPR	ND	Início		Fim	Ano N	Anos Seguintes	Total	Anos Anteriores	Ano N			Total		
	PPI.2020.0028	Reabilitação Ext. e Impermeabilização Int. Célula RVT Calvos	E	D6	100,00					01-01-2020	31-12-2021	6-Execução física superior a 75%	0,00	0,00	0,00	17.418,95	0,00	0,00	17.418,95	0,00	100,00	
	PPI.2020.0029	Reabilitação Ext. e Impermeabilização Int. Célula RVT CASO	E	D6	100,00					01-01-2020	31-12-2021	6-Execução física superior a 75%	0,00	0,00	0,00	24.400,01	0,00	0,00	24.400,01	0,00	100,00	
	PPI.2020.0031	Remodelação Conduta Adutora AA - Calvos / Rólia (Fase2)	E	D6	100,00					01-01-2020	31-12-2021	1-Com projeto técnico	0,00	75.000,00	0,00	0,00	0,00	0,00	0,00	0,00	0,00	0,00
	PPI.2020.0033	Substituição Posto Transformação RVT Louisa	E	D6	100,00					01-01-2020	31-12-2021	6-Execução física superior a 75%	0,00	0,00	0,00	0,00	14.990,00	0,00	0,00	14.990,00	0,00	100,00
	PPI.2020.0034	Substituição Hidropressor Monte Leite	E	D6	100,00					01-01-2020	31-12-2021	6-Execução física superior a 75%	0,00	0,00	0,00	0,00	9.989,26	0,00	0,00	9.989,26	0,00	100,00
	PPI.2020.0035	Reabilitação Ext. e Impermeabilização Int. 2 Células RVT Vale Guarda	E	D6	100,00					01-01-2020	31-12-2021	6-Execução física superior a 75%	0,00	0,00	0,00	0,00	65.506,58	0,00	0,00	65.506,58	0,00	100,00
	PPI.2020.0036	Reabilitação Ext. e Impermeabilização Int. Célula Antiga RVT Venda do Pinheiro	E	D6	100,00					01-01-2020	31-12-2021	6-Execução física superior a 75%	0,00	0,00	0,00	0,00	75.322,26	0,00	0,00	75.322,26	0,00	100,00
	PPI.2020.0037	Remodelação Rede AA - LG Feira, AV Jose B Antunes - Malveira	E	D6	100,00					01-01-2020	31-12-2021	6-Execução física superior a 75%	115.855,00	5,00	0,00	115.860,00	90.734,65	115.854,73	206.589,38	100,00	100,00	
	PPI.2020.0038	Remodelação Troço Conduta Elevatória AA - Alcaíça, Carapinheira	E	D6	100,00					01-01-2020	31-12-2024	0-Não iniciada	5,00	140.005,00	0,00	140.010,00	0,00	0,00	0,00	0,00	0,00	0,00

[Handwritten signature]

DOR4 - DEMONSTRAÇÃO DA EXECUÇÃO DO PLANO PLURIANUAL DE INVESTIMENTOS

SERVIÇOS MUNICIPALIZADOS DE ÁGUAS E SANEAMENTO DE MAFRA - SMAS DE MAFRA

Demonstração da execução do plano plurianual de investimentos - Ano de 2021

Obj	Número do Projeto	Designação do Projeto	Forma de Realiz.	Rubric Orça.	Fontes de Financiamento				Datas		Fase de Execução	Montante Previsto			Montante Executado		Nível de execução Financ Anual (%)	Nível de execução Financ Global (%)	
					RG	RP	UE	EMPR	ND	Início		Fim	Ano N	Anos Seguintes	Total	Anos Anteriores			Ano N
	PPL2020.0039	Remodelação Troço Conduta Adutora Gravítica Abastecimento RVT Chaleiros	E	D6	100,00					01-01-2020	31-12-2024	0-Não iniciada	5,00	250.005,00	250.010,00	0,00	0,00	0,00	0,00
	PPL2021.0012	Execução Ramais e Outras Ampliações / Remodelações Rede AA	E	D6	100,00					01-01-2021	31-12-2026	3-Execução física até 25%	459.985,00	1.440.000,00	1.899.985,00	0,00	441.914,26	96,07	23,26
	PPL2021.0013	Remodelação Reservatórios e Câmaras Perda Carga AA	E	D6	100,00					01-01-2021	31-12-2026	3-Execução física até 25%	42.000,00	240.000,00	282.000,00	0,00	37.546,07	89,40	13,31
	PPL2021.0014	Remodelação Estações Elevatórias e Hidropressores AA	E	D6	100,00					01-01-2021	31-12-2026	0-Não iniciada	2.500,00	40.000,00	42.500,00	0,00	0,00	0,00	0,00
	PPL2021.0015	Remodelação Rede AA - Povoada Galega	E	D6	100,00					01-01-2021	31-12-2022	1-Com projeto técnico	1.000,00	50.000,00	51.000,00	0,00	0,00	0,00	0,00
	PPL2021.0016	Remodelação Rede AA - Estátua Bombeiro - Malveira	E	D6	100,00					01-01-2021	31-12-2023	1-Com projeto técnico	102,50	5,00	107,50	0,00	0,00	0,00	0,00
	PPL2021.0017	Remodelação Rede AA - Cemitério, R Penedinho - Ericeira	E	D6	100,00					01-01-2021	31-12-2021	0-Não iniciada	0,00	100.000,00	100.000,00	0,00	0,00	0,00	0,00
	PPL2021.0018	Remodelação Rede AA - Picão	E	D6						01-01-2021	31-12-2025	0-Não iniciada	0,00	0,00	0,00	0,00	0,00	0,00	0,00
	PPL2021.0019	Remodelação Rede AA - Monte Bom	E	D6	100,00					01-01-2021	31-12-2021	6-Execução física superior a 75%	101.766,00	85.000,00	186.766,00	0,00	101.766,00	100,00	54,49
	PPL2021.0020	Remodelação Rede AA - Sto Estevão, Santa Eulália	E	D6	100,00					01-01-2021	31-12-2026	0-Não iniciada	0,00	200.000,00	200.000,00	0,00	0,00	0,00	0,00
	PPL2021.0021	Alteração Sistema AA - Rólia	E	D6	100,00					01-01-2021	31-12-2021	6-Execução física superior a 75%	80.667,38	0,00	80.667,38	0,00	68.028,38	84,33	84,33

[Handwritten signatures and initials in blue ink]

DOR4 - DEMONSTRAÇÃO DA EXECUÇÃO DO PLANO PLURIANUAL DE INVESTIMENTOS

SERVIÇOS MUNICIPALIZADOS DE ÁGUAS E SANEAMENTO DE MAFRA - SMAS DE MAFRA

Demonstração da execução do plano plurianual de investimentos - Ano de 2021

Obj	Número do Projeto	Designação do Projeto	Forma de Realiz.	Rubric Orça.	Fontes de Financiamento				Datas		Fase de Execução	Montante Previsto			Montante Executado			Nível de execução Financ. Anual (%)	Nível de execução Financ. Global (%)		
					RG	RP	UE	EMPR	ND	Início		Fim	Ano N	Anos Seguintes	Total	Anos Anteriores	Ano N			Total	
	PPI.2021.0022	Ampliação Rede AA - Amoreiras, Carvoeira	E	D6	100,00					01-01-2021	31-12-2021	6-Execução física superior a 75%	144.961,25	170.000,00	314.961,25	0,00	144.961,25	144.961,25	100,00	46,03	
	PPI.2021.0023	Ampliação Rede AA - Vale Figueira - Santo Estevão Galés	E	D6	100,00					01-01-2021	31-12-2021	6-Execução física superior a 75%	162.958,00	170.000,00	332.958,00	0,00	162.958,00	162.958,00	100,00	48,94	
	PPI.2021.0024	Ampliação Rede AA - Abrunheira, Malveira	E	D6	100,00					01-01-2021	31-12-2021	0-Não iniciada	0,00	95.000,00	95.000,00	0,00	0,00	0,00	0,00	0,00	
	PPI.2021.0025	Construção 2ª Célula RVT Baleia	E	D6	100,00					01-01-2021	31-12-2024	0-Não iniciada	0,00	150.000,00	150.000,00	0,00	0,00	0,00	0,00	0,00	
	PPI.2021.0026	Vigilância e Detecção Intrusão Instalações AA	O	D6	100,00					01-01-2021	31-12-2026	9-Não Aplicável	43.500,00	20,00	43.520,00	0,00	42.327,70	42.327,70	97,31	97,26	
	PPI.2021.0027	Terrenos p/ Infraestruturas AA	N	D6	100,00					01-01-2021	31-12-2026	9-Não Aplicável	1.000,00	20,00	1.020,00	0,00	0,00	0,00	0,00	0,00	
	PPI.2021.0036	Ampliação Rede AA - Sobreira	E	D6	100,00					01-05-2021	31-12-2022	2-Adjudicada	13.311,90	0,00	13.311,90	0,00	0,00	0,00	0,00	0,00	
	PPI.2021.0038	Remodelação Rede AA-Malveira (R.P.A.Lucena e outras)	E	D6	100,00					01-05-2021	31-12-2021	6-Execução física superior a 75%	29.005,00	0,00	29.005,00	0,00	28.874,73	28.874,73	99,55	99,55	
	PPI.2021.0039	Ampliação Rede AA-Malveira(L.Marcelino, Simões e outras)	E	D6	100,00					01-05-2021	31-12-2021	6-Execução física superior a 75%	51.500,00	0,00	51.500,00	0,00	51.340,00	51.340,00	99,69	99,69	
												4.599.740,00	10.939.170,00	15.538.910,00	2.798.830,45	4.040.118,64	6.838.949,09				

O Conselho de Administração

Em 8 de Abril de 2022

[Handwritten signature]

Órgão executivo

Em 22 de Abril de 22

[Handwritten signature]

Órgão deliberativo

Em 27 de Abril de 22

[Handwritten signature]

[Handwritten signature]

[Handwritten signature]




Handwritten signature and scribbles in blue ink at the bottom of the page.

DOR5.1 - ALTERAÇÕES ORÇAMENTAIS DA RECEITA

SERVIÇOS MUNICIPALIZADOS DE ÁGUAS E SANEAMENTO DE MAFRA - SMAS DE MAFRA

Alterações orçamentais da receita - Ano de 2021

Rubricas	Descrição	Receita				Previsões Corrigidas
		Previsões Iniciais	Alterações Orçamentais			
			Inscrições / Reforços	Diminuições/ anulações	Créditos Especiais	
Receitas Correntes						
R1	Receita Fiscal	0,00	0,00	0,00	0,00	0,00
R1.1	Impostos Diretos	0,00	0,00	0,00	0,00	0,00
R1.2	Impostos Indiretos	0,00	0,00	0,00	0,00	0,00
R2	Contribuições para sistemas de proteção social e subsistemas de saúde	0,00	0,00	0,00	0,00	0,00
R3	Taxas, multas e outras penalidades	307.461,00	40.000,00	1.500,00	0,00	345.961,00
R4	Rendimentos de propriedade	10,00	1.000,00	500,00	0,00	510,00
R5	Transferências e subsídios correntes	10,00	0,00	0,00	0,00	10,00
R5.1	Transferências correntes	10,00	0,00	0,00	0,00	10,00
R5.1.1	Administrações Públicas	10,00	0,00	0,00	0,00	10,00
R5.1.1.1	Administração Central - Estado Português	5,00	0,00	0,00	0,00	5,00
R5.1.1.2	Administração Central - Outras entidades	0,00	0,00	0,00	0,00	0,00
R5.1.1.3	Segurança Social	0,00	0,00	0,00	0,00	0,00
R5.1.1.4	Administração Regional	0,00	0,00	0,00	0,00	0,00
R5.1.1.5	Administração Local	5,00	0,00	0,00	0,00	5,00
R5.1.2	Exterior - U E	0,00	0,00	0,00	0,00	0,00
R5.1.3	Outras	0,00	0,00	0,00	0,00	0,00
R5.2	Subsídios correntes	0,00	0,00	0,00	0,00	0,00
R6	Venda de bens e serviços	16.380.309,00	14.000,00	80.000,00	0,00	16.314.309,00
R7	Outras Receitas Correntes	1.013,00	13.000,00	0,00	0,00	14.013,00
Total das Receitas Correntes		16.688.803,00	68.000,00	82.000,00	0,00	16.674.803,00
Receitas de Capital						
R8	Venda de bens de investimento	15,00	2.000,00	0,00	0,00	2.015,00
R9	Transferências e subsídios de capital	15,00	200.000,00	0,00	0,00	200.015,00
R9.1	Transferências de capital	15,00	200.000,00	0,00	0,00	200.015,00
R9.1.1	Administrações Públicas	15,00	0,00	0,00	0,00	15,00
R9.1.1.1	Administração Central - Estado Português	10,00	0,00	0,00	0,00	10,00
R9.1.1.2	Administração Central - outras entidades	0,00	0,00	0,00	0,00	0,00
R9.1.1.3	Segurança social	0,00	0,00	0,00	0,00	0,00
R9.1.1.4	Administração Regional	0,00	0,00	0,00	0,00	0,00
R9.1.1.5	Administração Local	5,00	0,00	0,00	0,00	5,00
R9.1.2	Exterior - U E	0,00	0,00	0,00	0,00	0,00
R9.1.3	Outras	0,00	200.000,00	0,00	0,00	200.000,00
R9.2	Subsídios de capital	0,00	0,00	0,00	0,00	0,00
R10	Outras receitas de capital	10,00	0,00	0,00	0,00	10,00
Total das Receitas de Capital		40,00	202.000,00	0,00	0,00	202.040,00
Receitas não efetivas						
R12	Receita com ativos financeiros	0,00	0,00	0,00	0,00	0,00
R13	Receita com ativos financeiros	15,00	0,00	0,00	0,00	15,00
Total das Receitas não efetivas		15,00	0,00	0,00	0,00	15,00
R11	Reposições não abatidas aos pagamentos	5,00	12.000,00	0,00	0,00	12.005,00
R14	Saldo da gerência anterior - operações orçamentais	0,00	1.210.092,90	0,00	0,00	1.210.092,90
Total Geral (Receitas Correntes)		16.688.803,00	68.000,00	82.000,00	0,00	16.674.803,00
Total Geral (Receitas Capital)		40,00	202.000,00	0,00	0,00	202.040,00
Total Geral (Receitas Não Efetivas)		15,00	0,00	0,00	0,00	15,00
Total Geral		16.688.863,00	1.492.092,90	82.000,00	0,00	18.098.955,90



DOR5.2 - ALTERAÇÕES ORÇAMENTAIS DA DESPESA

SERVIÇOS MUNICIPALIZADOS DE ÁGUAS E SANEAMENTO DE MAFRA - SMAS DE MAFRA

Alterações orçamentais da despesa - Ano de 2021

Rubricas	Descrição	Despesa				Dotações Corrigidas
		Dotações Iniciais	Alterações Orçamentais			
			Inscrições / Reforços	Diminuições/ anulações	Créditos Especiais	
Despesas Correntes						
D1	Despesas com o pessoal	2.687.942,00	181.715,26	181.715,26	0,00	2.687.942,00
D1.1	Remunerações certas e permanentes	1.739.032,00	163.515,26	157.515,26	0,00	1.745.032,00
D1.2	Abonos variáveis ou eventuais	351.480,00	5.200,00	22.200,00	0,00	334.480,00
D1.3	Segurança social	597.430,00	13.000,00	2.000,00	0,00	608.430,00
D2	Aquisição de bens e serviços	9.295.135,00	592.082,90	405.000,00	0,00	9.482.217,90
D3	Juros e outros encargos	110.030,00	0,00	30.000,00	0,00	80.030,00
D4	Transferências e subsídios correntes	15,00	0,00	0,00	0,00	15,00
D4.1	Transferências correntes	15,00	0,00	0,00	0,00	15,00
D4.1.1	Administrações Públicas	5,00	0,00	0,00	0,00	5,00
D4.1.1.1	Administração Central - Estado Português	0,00	0,00	0,00	0,00	0,00
D4.1.1.2	Administração Central - Outras entidades	0,00	0,00	0,00	0,00	0,00
D4.1.1.3	Segurança social	5,00	0,00	0,00	0,00	5,00
D4.1.1.4	Administração regional	0,00	0,00	0,00	0,00	0,00
D4.1.1.5	Administração local	0,00	0,00	0,00	0,00	0,00
D4.1.2	Entidades do setor não lucrativo	0,00	0,00	0,00	0,00	0,00
D4.1.3	Famílias	10,00	0,00	0,00	0,00	10,00
D4.1.4	Outras	0,00	0,00	0,00	0,00	0,00
D4.2	Subsídios correntes	0,00	0,00	0,00	0,00	0,00
D5	Outras Despesas Correntes	754.971,00	92.000,00	198.000,00	0,00	648.971,00
Total das Despesas Correntes		12.848.093,00	865.798,16	814.715,26	0,00	12.899.175,90
Despesas de Capital						
D6	Aquisição de bens de capital	2.740.730,00	3.288.246,13	1.429.236,13	0,00	4.599.740,00
D7	Transferências e subsídios de capital	20,00	0,00	0,00	0,00	20,00
D7.1	Transferências de capital	20,00	0,00	0,00	0,00	20,00
D7.1.1	Administrações Públicas	5,00	0,00	0,00	0,00	5,00
D7.1.1.1	Administração Central - Estado Português	0,00	0,00	0,00	0,00	0,00
D7.1.1.2	Administração Central - Outras entidades	0,00	0,00	0,00	0,00	0,00
D7.1.1.3	Segurança social	0,00	0,00	0,00	0,00	0,00
D7.1.1.4	Administração regional	0,00	0,00	0,00	0,00	0,00
D7.1.1.5	Administração local	5,00	0,00	0,00	0,00	5,00
D7.1.2	Entidades do setor não lucrativo	0,00	0,00	0,00	0,00	0,00
D7.1.3	Famílias	0,00	0,00	0,00	0,00	0,00
D7.1.4	Outras	15,00	0,00	0,00	0,00	15,00
D7.2	Subsídios de capital	0,00	0,00	0,00	0,00	0,00
D8	Outras despesas de capital	10,00	0,00	0,00	0,00	10,00
Total das Despesas de Capital		2.740.760,00	3.288.246,13	1.429.236,13	0,00	4.599.770,00
Despesas não efetivas						
D9	Despesa com ativos financeiros	0,00	0,00	0,00	0,00	0,00
D10	Despesa com passivos financeiros	1.100.010,00	0,00	500.000,00	0,00	600.010,00
Total das Despesas não efetivas		1100010	0	500000	0	600010
Total Geral (Despesas Correntes)		12.848.093,00	865.798,16	814.715,26	0,00	12.899.175,90
Total Geral (Despesas Capital)		2740760	3288246,13	1429236,13	0	4599770
Total Geral (Despesas não efetivas)		1.100.010,00	0,00	500.000,00	0,00	600.010,00
Total Geral		16.688.863,00	4.154.044,29	2.743.951,39	0,00	18.098.955,90

SERVIÇOS MUNICIPALIZADOS DE ÁGUAS E SANEAMENTO DE MAFRA - SMAS DE MAFRA
Alterações ao plano plurianual de investimentos - Ano de 2021

Objetivo	Número do Projeto	Rubricas	Descrição	Datas		Ano N		Pagamentos				Modificação	
				Início	Fim	Dotação atual	Dotação Corrigida	Ano N+1	Períodos Seguintes				
									Ano N+2	Ano N+3	Ano N+4		Outros
1	1.1.1		Funções Gerais	01-01-2020	31-12-2026	688.878,00	746.628,00	520.680,00	460.715,00	625.715,00	460.715,00	306.250,00	57.750,00
				Administração geral	42.128,00	15.128,00	35.630,00	37.165,00	35.260,00	0,00	-27.000,00		
				Ferramentas e Utensílios	252.150,00	165.150,00	184.500,00	184.500,00	184.500,00	0,00	-87.000,00		
				Equipamentos Transporte	100,00	100,00	100,00	100,00	100,00	0,00	0,00		
				Outras imobilizações Corpóreas	98.400,00	87.400,00	98.400,00	61.500,00	98.400,00	0,00	-11.000,00		
				Hardware - Informática	73.800,00	184.550,00	98.400,00	73.800,00	73.800,00	0,00	110.750,00		
				Software Informático	12.300,00	10.300,00	6.150,00	6.150,00	6.150,00	0,00	-2.000,00		
				Equipamento Administrativo	200.000,00	83.750,00	87.500,00	87.500,00	87.500,00	306.250,00	-116.250,00		
				Terrenos AM 10951/10984 Sítios junto ao edifício SMAS	10.000,00	200.250,00	10.000,00	10.000,00	140.000,00	0,00	190.250,00		
				Benefeitorias e Construção de Instalações									
				Funções sociais									
				2	2.4.3		Saneamento	01-01-2020	31-12-2021	997.560,00	2.336.689,07	993.070,00	903.005,00
Execução Ramais AR	10.000,00	8.050,00	0,00					0,00	0,00	0,00	-1.950,00		
Ampliação / Remodelação Coletores AR	10.000,00	1.500,00	0,00					0,00	0,00	0,00	-8.500,00		
Ampliação / Remodelação Coletores AP	87.166,00	87.166,00	5,00					0,00	0,00	0,00	0,00		
Rede Drenagem AR - CSI São Lourenço	73.217,00	145.546,19	0,00					0,00	0,00	0,00	72.329,19		
Prolongamento Rede AR - Fonte Boa Brincosa	50.000,00	50.000,00	80.000,00					0,00	0,00	0,00	0,00		
Prolongamento Rede AR - R Pinhal - Casa Nova - Romeirão	0,00	0,00	0,00					0,00	0,00	0,00	0,00		
Ampliação Rede AR - Lagoa, Santo Isidoro	0,00	0,00	0,00					0,00	0,00	0,00	0,00		
Construção Rede AR - Junqueiros	0,00	0,00	0,00					0,00	0,00	0,00	0,00		
Rede AR - Montesouros, Murtais, Quintal	200.000,00	466.232,85	5,00					0,00	0,00	0,00	266.232,85		
Remodelação Rede AR - LG Feira, AV Jose B Antunes - Malveira	59.167,00	59.167,00	5,00					0,00	0,00	0,00	0,00		
Prolongamento Rede AR - EN116 - Malveira	0,00	0,00	0,00					100.000,00	0,00	0,00	0,00		
3			Remodelação Rede AR - EN116 - Malveira	01-01-2020	31-12-2026	0,00	0,00	0,00	400.000,00	0,00	250.000,00	0,00	0,00
				Execução de Ramais e Ampliações / Remodelações Rede AR	350.000,00	615.986,13	350.000,00	350.000,00	350.000,00	0,00	265.986,13		
				Remodelação Estações Tratamento AR	18.000,00	8.000,00	18.000,00	18.000,00	18.000,00	0,00	-10.000,00		
				Remodelação Estações Elevatórias AR	15.000,00	2.500,00	15.000,00	15.000,00	15.000,00	0,00	-12.500,00		
				Remodelação Fossas Sépticas Coletivas AR	25.000,00	2.000,00	50.000,00	20.000,00	20.000,00	0,00	-23.000,00		
				Ligação Gravítica Rede AR - Condomínio QTA Lamarão - Malveira	40.000,00	1.000,00	0,00	0,00	0,00	0,00	-39.000,00		
				Construção Rede AR - BR Casalinho Oliveiras - Carvoeira	35.000,00	137.199,65	100.000,00	0,00	0,00	0,00	102.199,65		
				Prolongamento Rede AR - R Massapéz - Fonte Boa Brincosa	5,00	85.643,95	100.000,00	0,00	0,00	0,00	85.643,95		
				Prolongamento Rede AR - Casal Paixão	5,00	5,00	280.000,00	0,00	0,00	0,00	0,00		
				Remodelação Rede AR - Enxara Bispo	0,00	0,00	0,00	5,00	300.000,00	0,00	0,00		
				Terrenos p/ Infraestruturas AR	25.000,00	1.000,00	5,00	5,00	5,00	0,00	-24.000,00		
				Construção ETAR Montesouros	0,00	150.000,00	0,00	0,00	0,00	0,00	150.000,00		
Remodelação ETAR Carapinhaeira	0,00	7.000,00	0,00	0,00	0,00	0,00	7.000,00						

[Handwritten signatures and initials]

DOR5.3 - ALTERAÇÕES AO PLANO PLURIANUAL DE INVESTIMENTOS

Objetivo	Número do Projeto	Rubricas	Descrição	Datas		Ano N		Pagamentos				Modificação		
				Início	Fim	Dotação atual	Dotação Corrigida	Períodos Seguintes						
								Ano N+1	Ano N+2	Ano N+3	Ano N+4		Outros	
2.4.4	PPI.2021.0031	D6	Ampliações RAR S.Lourenço (trav mar e outras)	01-05-2021	31-12-2021	0,00	145.154,00	0,00	0,00	0,00	0,00	0,00	145.154,00	
	PPI.2021.0032	D6	Ampliação Rede Saneamento Sobreira	01-05-2021	31-12-2022	0,00	169.033,30	0,00	0,00	0,00	0,00	0,00	169.033,30	
	PPI.2021.0033	D6	Remodelação ETAR Sobreira	01-05-2021	31-12-2022	0,00	6.000,00	0,00	0,00	0,00	0,00	0,00	6.000,00	
	PPI.2021.0034	D6	Ampliac. Rede AR Malveira (L.M.Simões e outras)	01-05-2021	31-12-2021	0,00	94.500,00	0,00	0,00	0,00	0,00	0,00	94.500,00	
	PPI.2021.0035	D6	Remodelação Rede AR Malveira (R.P.A.Lucena e outras)	01-05-2021	31-12-2021	0,00	94.005,00	0,00	0,00	0,00	0,00	0,00	94.005,00	
				Abastecimento de Água			1.054.292,00	1.516.472,93	1.114.530,00	1.264.510,00	979.510,00	1.169.510,00	0,00	462.130,93
				Execução de Ramais AA	01-01-2020	31-12-2021	10.000,00	28.432,40	0,00	0,00	0,00	0,00	0,00	18.432,40
				Equipamentos de Medição e Leitura	01-01-2020	31-12-2026	98.400,00	119.770,00	184.500,00	184.500,00	184.500,00	184.500,00	0,00	21.370,00
				Ampliação e Remodelação de Condutas	01-01-2020	31-12-2021	10.000,00	8.650,00	0,00	0,00	0,00	0,00	0,00	-1.350,00
				Renovação Válvulas Redutoras de Pressão	01-01-2020	31-12-2026	10.000,00	3.000,00	20.000,00	20.000,00	20.000,00	20.000,00	0,00	-7.000,00
				Impermeabilização Cobertura RVT Sobral Abelheira	01-01-2020	31-12-2021	5,00	0,00	0,00	0,00	0,00	0,00	0,00	-5,00
				Remodelação Conduta Gravítica AA - Picanreira	01-01-2020	31-12-2021	5,00	0,00	0,00	0,00	0,00	0,00	0,00	-5,00
				Remodelação Condutas AA - Casais Areia	01-01-2020	31-12-2021	5,00	0,00	0,00	0,00	0,00	0,00	0,00	-5,00
				Substituição Central Elevatória EEAA - Enxara Bispo	01-01-2020	31-12-2021	5,00	0,00	0,00	0,00	0,00	0,00	0,00	-5,00
				Reabilitação Ext. e Impermeabilização Int. Célula RVT Antas	01-01-2020	31-12-2021	138,00	0,00	0,00	0,00	0,00	0,00	0,00	-138,00
				Reabilitação Ext. e Impermeabilização Int. Célula RVT Enxara Bispo	01-01-2020	31-12-2021	115,00	0,00	0,00	0,00	0,00	0,00	0,00	-115,00
				Impermeabilização Cobertura c/ Tela Betuminosa RVT Lapa Serra	01-01-2020	31-12-2021	5,00	0,00	0,00	0,00	0,00	0,00	0,00	-5,00
				Reabilitação Ext. e Impermeabilização Int. 2 Células RVT Malveira (Alta Nova)	01-01-2020	31-12-2021	651,00	651,00	0,00	0,00	0,00	0,00	0,00	0,00
				Remodelação e Ampliação Rede AA - Bairro Alegria - V Pinheiro	01-01-2020	31-12-2021	5,00	5,00	0,00	0,00	0,00	0,00	0,00	0,00
				Remodelação Rede AA - Zona Malveira Cima	01-01-2020	31-12-2026	0,00	0,00	0,00	0,00	0,00	380.000,00	0,00	0,00
			Remodelação Conduta Adutora AA - R Lamarão e AL Figueiras	01-01-2020	31-12-2021	5,00	105.792,50	125.000,00	0,00	0,00	0,00	0,00	105.787,50	
			Reabilitação Ext. e Impermeabilização Int. Célula RVT Maíra (Alta Nova)	01-01-2020	31-12-2021	100,00	0,00	0,00	0,00	0,00	0,00	0,00	-100,00	
			Reabilitação Ext. e Impermeabilização Int. Célula RVT Milharado	01-01-2020	31-12-2021	14,00	0,00	0,00	0,00	0,00	0,00	0,00	-14,00	
			Reabilitação Ext. e Impermeabilização Int. Célula RVT Calvos	01-01-2020	31-12-2021	82,00	0,00	0,00	0,00	0,00	0,00	0,00	-82,00	
			Reabilitação Ext. e Impermeabilização Int. Célula RVT CASO	01-01-2020	31-12-2021	100,00	0,00	0,00	0,00	0,00	0,00	0,00	-100,00	
			Remodelação Conduta Adutora AA - Calvos / Rólia (Fase2)	01-01-2020	31-12-2021	0,00	0,00	0,00	0,00	40.000,00	35.000,00	0,00	0,00	
			Substituição Posto Transformação RVT Lousa	01-01-2020	31-12-2021	5,00	0,00	0,00	0,00	0,00	0,00	0,00	-5,00	
			Substituição Hidroressor Monte Leite	01-01-2020	31-12-2021	5,00	0,00	0,00	0,00	0,00	0,00	0,00	-5,00	
			Reabilitação Ext. e Impermeabilização Int. 2 Células RVT Vale Guarda	01-01-2020	31-12-2021	94,00	0,00	0,00	0,00	0,00	0,00	0,00	-94,00	
			Reabilitação Ext. e Impermeabilização Int. Célula Antiga RVT Venda do Pinheiro	01-01-2020	31-12-2021	178,00	0,00	0,00	0,00	0,00	0,00	0,00	-178,00	
			Remodelação Rede AA - LG Feira, AV Jose B Antunes - Malveira	01-01-2020	31-12-2021	115.855,00	115.855,00	5,00	0,00	0,00	0,00	0,00	0,00	
			Remodelação Troço Conduta Elevatória AA - Alcaíça, Carapinheira	01-01-2020	31-12-2024	5,00	5,00	5,00	140.000,00	0,00	0,00	0,00	0,00	
			Remodelação Troço Conduta Adutora Gravítica Abastecimento RVT Chelheiros	01-01-2020	31-12-2024	5,00	5,00	5,00	250.000,00	0,00	0,00	0,00	0,00	

[Handwritten signatures and initials]

DOR5.3 - ALTERAÇÕES AO PLANO PLURIANUAL DE INVESTIMENTOS

Objectivo	Número do Projeto	Rubricas	Descrição	Datas		Ano N		Pagamentos				Modificação	
				Início	Fim	Dotação atual	Dotação Corrigida	Ano N+1	Períodos Seguintes				Outros
									Ano N+2	Ano N+3	Ano N+4		
	PPI.2021.0012	D6	Execução Ramais e Outras Ampliações / Remediações Rede AA	01-01-2021	31-12-2026	360.000,00	459.985,00	360.000,00	360.000,00	360.000,00	360.000,00	0,00	99.985,00
	PPI.2021.0013	D6	Remodelação Reservatórios e Câmaras Perda Carga AA	01-01-2021	31-12-2026	80.000,00	42.000,00	40.000,00	40.000,00	40.000,00	80.000,00	0,00	-38.000,00
	PPI.2021.0014	D6	Remodelação Estações Elevatórias e Hidroressores AA	01-01-2021	31-12-2026	10.000,00	2.500,00	10.000,00	10.000,00	10.000,00	10.000,00	0,00	-7.500,00
	PPI.2021.0015	D6	Remodelação Rede AA - Póvoa da Galega	01-01-2021	31-12-2022	40.000,00	1.000,00	50.000,00	0,00	0,00	0,00	0,00	-39.000,00
	PPI.2021.0016	D6	Remodelação Rede AA - Estátua Bombeiro - Malveira	01-01-2021	31-12-2023	130.000,00	102,50	5,00	0,00	0,00	0,00	0,00	-129.897,50
	PPI.2021.0017	D6	Remodelação Rede AA - Cemitério, R. Penedinho - Ericeira	01-01-2021	31-12-2021	0,00	0,00	0,00	0,00	0,00	0,00	0,00	0,00
	PPI.2021.0018	D6	Remodelação Rede AA - Picão	01-01-2021	31-12-2025	0,00	0,00	0,00	0,00	0,00	0,00	0,00	0,00
	PPI.2021.0019	D6	Remodelação Rede AA - Monte Bom	01-01-2021	31-12-2021	20.000,00	101.766,00	85.000,00	0,00	0,00	0,00	0,00	81.766,00
	PPI.2021.0020	D6	Remodelação Rede AA - Sto Estevão, Santa Eulália	01-01-2021	31-12-2026	0,00	0,00	0,00	0,00	100.000,00	100.000,00	0,00	0,00
	PPI.2021.0021	D6	Alteração Sistema AA - Rólia	01-01-2021	31-12-2021	82.000,00	80.667,38	0,00	0,00	0,00	0,00	0,00	-1.332,62
	PPI.2021.0022	D6	Ampliação Rede AA - Amoreiras, Carvoeira	01-01-2021	31-12-2021	5,00	144.961,25	170.000,00	0,00	0,00	0,00	0,00	144.956,25
	PPI.2021.0023	D6	Ampliação Rede AA - Vale Figueira - Santo Estevão Galés	01-01-2021	31-12-2021	5,00	162.958,00	70.000,00	100.000,00	0,00	0,00	0,00	162.953,00
	PPI.2021.0024	D6	Ampliação Rede AA - Abrunheira, Malveira	01-01-2021	31-12-2021	0,00	0,00	0,00	60.000,00	0,00	0,00	0,00	0,00
	PPI.2021.0025	D6	Construção 2ª Célula RVT Baleia	01-01-2021	31-12-2024	0,00	0,00	0,00	0,00	0,00	150.000,00	0,00	0,00
	PPI.2021.0026	D6	Vigilância e Detecção Intrusão Instalações AA	01-01-2021	31-12-2026	61.500,00	43.500,00	5,00	5,00	5,00	5,00	5,00	-18.000,00
	PPI.2021.0027	D6	Terrenos p/ Infraestruturas AA	01-01-2021	31-12-2026	25.000,00	1.000,00	5,00	5,00	5,00	5,00	5,00	-24.000,00
	PPI.2021.0036	D6	Ampliação Rede AA - Sobreira	01-05-2021	31-12-2022	0,00	13.311,90	0,00	0,00	0,00	0,00	0,00	13.311,90
	PPI.2021.0038	D6	Remodelação Rede AA-Malveira (R.P.A.Lucena e outras)	01-05-2021	31-12-2021	0,00	29.005,00	0,00	0,00	0,00	0,00	0,00	29.005,00
	PPI.2021.0039	D6	Ampliação Rede AA-Malveira(L.Marcelino.Simbões e outras)	01-05-2021	31-12-2021	0,00	51.500,00	0,00	0,00	0,00	0,00	0,00	51.500,00
						2.740.730,00	4.599.740,00	2.628.230,00	2.628.230,00	2.628.230,00	2.828.230,00	306.250,00	1.859.010,00

Handwritten signature and initials

DOR5.4 - OPERAÇÕES DE TESOURARIA

O anexo às operações de tesouraria permite explicitar todas as operações que geram influxos ou efluxos de caixa, mas não representam operações de execução orçamental, correspondendo às operações que não são consideradas receita ou despesa orçamental, mas que têm expressão na tesouraria e na contabilidade dos SMAS. Permite, também, assegurar a devida prestação de contas nesta área, em que são refletidas as operações, nomeadamente:

SERVIÇOS MUNICIPALIZADOS DE ÁGUAS E SANEAMENTO DE MAFRA - SMAS DE MAFRA
Operações de Tesouraria - Ano de 2021

Designação	Saldo Inicial	Recebimentos	Pagamentos	Saldo Final
Intermediação de fundos	0,00	0,00	0,00	0,00
Cobrança de receita por conta de outrem e respetiva entrega	346.462,53	4.904.722,48	4.791.906,65	459.278,36
Cauções e Garantias	10.567,49	130.343,61	23.389,14	117.521,96
Recursos próprios comunitários	0,00	0,00	0,00	0,00
Outras operações de tesouraria	23.944,82	26.468,07	10.621,69	39.791,20
Total	380.974,84	5.061.534,16	4.825.917,48	616.591,52

DOR.5.5 - CONTRATAÇÃO ADMINISTRATIVA – SITUAÇÃO DOS CONTRATOS

SERVIÇOS MUNICIPALIZADOS DE ÁGUAS E SANEAMENTO DE MAFRA - SMAS DE MAFRA

Contratação Administrativa - Situação dos Contratos - Ano de 2021

Entidade	Contrato										Visto do Tribunal de Contas	Data do primeiro pagam. (início da execução financeira)	Pagamentos na gerência		Pagamentos acumulados		Observações
	NIPC	Tipo	Objeto	Data	Valor do contrato	Preço contratual	Prazo de execução	Início da execução (física)	Procedimento de contratação	Número do Registo			Data	Trabalhos normais	Trabalhos normais	Trabalhos normais	
504723456	Aquisição de serviços	Bens e serv. - Consulta Prévia	27-12-2019	700.000,00	514.008,86	730 dias	01-01-2020	Consulta Prévia			21-04-2020	343.941,04	566.687,25			Cessão de posição contratual (art.º 424º)	
502167610	Locação de bens	Cessão de posição contratual	30-12-2019	9.485,16	9.485,16	465 dias	30-12-2019	Contratação excluída			31-12-2019	3.227,64	7.531,20				
500906840	Aquisição de bens	Não aplicável	02-01-2020	2.768.183,42	2.768.183,42	365 dias	02-01-2020	Contratação excluída			28-02-2020	212.770,63	2.931.363,88				
513606130	Aquisição de bens	Não aplicável	02-01-2020	1.617.831,54	1.617.831,54	365 dias	02-01-2020	Contratação excluída			28-02-2020	121.893,01	1.708.179,22			Art.º 5º - Contratação Excluída - Contrato entre CMM e Águas de Portugal	
514387130	Outro	Não aplicável	02-01-2020	2.099.828,49	2.099.828,49	365 dias	02-01-2020	Contratação excluída			30-03-2020	189.976,47	2.225.514,99			Art.º 5º - Contratação Excluída - Contrato entre CMM e Águas de Portugal	
500077568	Aquisição de serviços	Não aplicável	02-01-2020	249.000,00	249.000,00	365 dias	02-01-2020	Contratação excluída			10-02-2020	18.541,77	246.106,76			Art.º 5º - Contratação Excluída	
680000054	Aquisição de serviços	Não aplicável	02-01-2020	3.705,62	3.705,62	365 dias	02-01-2020	Contratação excluída			29-01-2020	234,93	3.161,63			Art.º 5º - Contratação Excluída	
504766821	Aquisição de serviços	Bens e serv. - Ajuste direto	02-01-2020	880,00	880,00	Imediato	02-01-2020	Ajuste Direto Simplificado			24-04-2020	91,02	963,09				
501465804	Aquisição de serviços	Bens e serv. - Ajuste direto	02-01-2020	260,00	260,00	Imediato	02-01-2020	Ajuste Direto Simplificado			21-04-2020	21,91	297,88				
506874915	Aquisição de serviços	Não aplicável	09-01-2020	150.000,00	150.000,00	358 dias	09-01-2020	Contratação excluída			03-04-2020	11.532,30	149.813,03			Art.º 5º - Contratos "in house"	
680000054	Aquisição de bens	Não aplicável	09-01-2020	91,80	91,80	357 dias	09-01-2020	Contratação excluída			29-01-2020	7,21	89,46			Art.º 5º - Contratação Excluída	
502304170	Aquisição de bens	Bens e serv. - Ajuste direto	24-01-2020	7.403,50	7.403,50	343 dias	24-01-2020	Ajuste Direto			20-03-2020	1.602,27	6.319,12				
505107546	Aquisição de serviços	Não aplicável	24-01-2020	900,00	900,00	342 dias	24-01-2020	Contratação excluída			29-07-2020	337,93	708,87				
502604751	Aquisição de serviços	Bens e serv. - Ajuste direto	06-02-2020	16.000,00	15.875,64	547 dias	06-02-2020	Ajuste Direto			29-05-2020	7.443,77	15.652,26				
502120070	Aquisição de serviços	Bens e serv. - Ajuste direto	09-03-2020	3.320,00	3.320,00	Imediato	09-03-2020	Ajuste Direto Simplificado			03-04-2020	2.043,81	9.450,83				
505134764	Aquisição de bens	Bens e serv. - Ajuste direto	18-03-2020	8.495,04	8.495,04	283 dias	18-03-2020	Ajuste Direto			22-05-2020	883,67	7.807,52				
506294390	Empreitada de obras públicas	Empreitadas Concursos	02-04-2020	658.637,42	658.637,42	450 dias	01-09-2020	Concurso Público			16-11-2020	259.559,35	655.937,44				

(Handwritten signatures and initials)

DOR.5 - CONTRATAÇÃO ADMINISTRATIVA – SITUAÇÃO DOS CONTRATOS

Entidade	Tipo		Objeto	Contrato			Procedimento de contratação	Visto do Tribunal de Contas		Data do primeiro pagam. (início da execução financeira)	Pagamentos na gerência	Pagamentos acumulados	Observações
				Data	Valor do contrato	Preço contratual		Prazo de execução	Início da execução (física)				
502167610	Locação de bens		Cessão de posição contratual	109.823,70	109.823,70	1369 dias	02-04-2020			18-05-2020	38.595,12	70.757,71	Cessão de posição contratual (art.º 424º)
502883308	Aquisição de serviços		Bens e serv. - Consulta Prévia	43.269,00	42.766,00	249 dias	27-04-2020			30-09-2020	29.745,73	45.238,20	
502353740	Aquisição de serviços		Bens e serv. - Ajuste direto	1.448,36	1.448,36	imediato	28-04-2020			30-09-2020	454,03	1.776,54	
500701490	Aquisição de bens		Bens e serv. - Consulta Prévia	4.464,10	4.464,10	219 dias	27-05-2020			13-11-2020	498,22	3.576,29	
500697370	Aquisição de bens		Bens e serv. - Concursos	166.328,00	157.412,00	730 dias	01-06-2020			31-08-2020	126.961,09	161.309,16	
980176352	Empreitada de obras públicas		Empreitadas - Concursos	540.000,00	467.783,00	270 dias	05-06-2020			13-11-2020	145.546,02	467.782,93	Adiamento ao contrato - Prorrogação de prazo até 30-07-2021
504870475	Empreitada de obras públicas		Empreitadas - Concursos	876.000,00	856.252,10	400 dias	18-06-2020		362692020	13-11-2020	466.222,32	856.241,57	
505232235	Aquisição de bens		Bens e serv. - Consulta Prévia	72.935,00	55.473,46	270 dias	24-06-2020			11-09-2020	45.219,72	68.232,35	Adiamento ao contrato - Prorrogação de prazo até 31-03-2021
505658402	Aquisição de bens		Bens e serv. - Ajuste direto	1.044,00	1.044,00	imediato	29-06-2020			13-07-2021	1.284,12	1.284,12	
515954381	Aquisição de serviços		Bens e serv. - Ajuste direto	40,00	40,00	imediato	30-06-2020			14-04-2021	49,20	49,20	
118789678	Aquisição de serviços		Bens e serv. - Ajuste direto	79,90	79,90	imediato	07-07-2020			05-02-2021	98,28	98,28	
202364054	Aquisição de serviços		Bens e serv. - Ajuste direto	3.200,00	3.200,00	imediato	07-07-2020			06-11-2020	191,54	3.936,00	
503140600	Aquisição de serviços		Critérios materiais	74.672,85	74.672,85	867 dias	17-07-2020			25-11-2020	47.176,57	91.847,60	
503140600	Aquisição de serviços		Bens e serv. - Ajuste direto	9.225,00	9.225,00	730 dias	17-07-2020			31-12-2020	2.158,65	9.188,10	
515954381	Aquisição de serviços		Bens e serv. - Ajuste direto	205,00	205,00	imediato	30-07-2020			14-04-2021	252,15	252,15	
507025393	Aquisição de serviços		Bens e serv. - Consulta Prévia	30.519,66	30.080,00	480 dias	27-08-2020			30-10-2020	21.948,12	28.737,72	
980576415	Aquisição de serviços		Bens e serv. - Ajuste direto	872,45	872,45	imediato	28-08-2020			05-03-2021	1.073,11	1.073,11	
508698855	Aquisição de serviços		Bens e serv. - Ajuste direto	7.177,50	6.652,80	730 dias	01-09-2020			13-11-2020	4.708,47	5.012,90	
502605731	Aquisição de serviços		Critérios materiais	340.602,14	338.214,14	1095 dias	02-09-2020			30-10-2020	194.997,07	230.723,64	Adiamento ao contrato - Reforço do valor contratual
980326699	Aquisição de bens		Bens e serv. - Ajuste direto	290,00	290,00	imediato	03-09-2020			05-02-2021	356,70	356,70	

Handwritten notes and signatures:
 ✓
 P
 R
 S
 J
 S

DOR5.5 - CONTRATAÇÃO ADMINISTRATIVA – SITUAÇÃO DOS CONTRATOS

Entidade	Contrato										Procedimento de contratação	Visto do Tribunal de Contas		Data do primeiro pagam. (início da execução financeira)	Pagamentos na gerência		Pagamentos acumulados		Observações
	Tipo	Objeto	Data	Valor do contrato	Preço contratual	Prazo de execução	Início da execução (física)					Numero do Registro	Data		Trabalhos normais	Trabalhos normais	Trabalhos normais	Trabalhos normais	
500701490	Aquisição de bens	Bens e serv. Ajuste direto	03-09-2020	594,00	594,00	imediatO	03-09-2020	Ajuste Simplificado	Direto			22-02-2021	730,62	730,62					
500333009	Aquisição de bens	Bens e serv. Ajuste direto	03-09-2020	321,45	321,45	imediatO	03-09-2020	Ajuste Simplificado	Direto			05-02-2021	395,38	395,38					
505642115	Aquisição de serviços	Bens e serv. Consulta Prévia	09-09-2020	14.790,00	14.790,00	113 dias	10-09-2020	Consulta Prévia				18-12-2020	797,30	15.880,33					
515954381	Aquisição de serviços	Bens e serv. Consulta Prévia	09-09-2020	6.925,00	6.925,00	113 dias	10-09-2020	Consulta Prévia				30-10-2020	1.242,30	6.681,36					
505509857	Aquisição de serviços	Bens e serv. Consulta Prévia	09-09-2020	3.878,26	3.878,26	113 dias	10-09-2020	Consulta Prévia				27-11-2020	919,75	4.132,77					
500251118	Aquisição de bens	Bens e serv. Ajuste direto	14-09-2020	1.060,37	1.060,37	imediatO	14-09-2020	Ajuste Simplificado	Direto			30-10-2020	26,56	1.304,26					
506126528	Aquisição de bens	Bens e serv. Ajuste direto	02-10-2020	1.111,14	1.111,14	imediatO	02-10-2020	Ajuste Simplificado	Direto			05-02-2021	136,70	136,70					
513388150	Empreitada de obras públicas	Empreitadas Ajuste direto	02-10-2020	29.970,00	29.970,00	72 dias	05-10-2020	Ajuste Direto				20-11-2020	16.820,00	29.720,00					
209481897	Aquisição de serviços	Bens e serv. Ajuste direto	09-10-2020	180,00	180,00	imediatO	09-10-2020	Ajuste Simplificado	Direto			18-12-2020	20,70	221,40					
501075666	Aquisição de bens	Bens e serv. Ajuste direto	13-10-2020	3.758,40	3.758,40	imediatO	13-10-2020	Ajuste Simplificado	Direto			27-11-2020	75,77	4.622,84					
118789678	Aquisição de serviços	Bens e serv. Ajuste direto	27-10-2020	30,00	30,00	imediatO	27-10-2020	Ajuste Simplificado	Direto			30-12-2020	3,45	36,90					
514066113	Aquisição de serviços	Bens e serv. Ajuste direto	28-10-2020	1.626,02	1.626,02	imediatO	28-10-2020	Ajuste Simplificado	Direto			14-01-2021	2.000,00	2.000,00					
500002681	Aquisição de serviços	Bens e serv. Ajuste direto	28-10-2020	4.975,90	4.975,90	imediatO	28-10-2020	Ajuste Simplificado	Direto			05-03-2021	6.120,36	6.120,36					
508453259	Aquisição de bens	Bens e serv. Concursos	02-11-2020	155.000,00	142.920,01	90 dias	02-11-2020	Concurso Público				30-12-2020	20.089,46	175.791,61			Aditamento ao contrato - Prorrogação de prazo até 31-01-2021		
508798507	Aquisição de bens	Bens e serv. Ajuste direto	03-11-2020	1.430,00	1.430,00	imediatO	03-11-2020	Ajuste Simplificado	Direto			05-03-2021	1.758,90	1.758,90					
500639531	Aquisição de bens	Bens e serv. Ajuste direto	03-11-2020	279,04	279,04	imediatO	03-11-2020	Ajuste Simplificado	Direto			22-02-2021	343,22	343,22					
502605731	Aquisição de serviços	Bens e serv. Ajuste direto	04-11-2020	4.995,00	4.995,00	imediatO	04-11-2020	Ajuste Simplificado	Direto			23-12-2021	6.143,85	6.143,85					
500246530	Aquisição de bens	Bens e serv. Ajuste direto	04-11-2020	590,70	590,70	imediatO	04-11-2020	Ajuste Simplificado	Direto			17-03-2021	719,84	719,84					
215785193	Aquisição de serviços	Bens e serv. Ajuste direto	05-11-2020	16.260,00	16.260,00	365 dias	05-11-2020	Ajuste Direto				18-12-2020	17.923,70	19.590,35					
504099388	Aquisição de bens	Bens e serv. Ajuste direto	13-11-2020	4.400,00	4.400,00	imediatO	13-11-2020	Ajuste Simplificado	Direto			05-02-2021	5.412,00	5.412,00					

Handwritten signatures and initials:
 MRB, JY, RA, and other illegible marks.

DOR5.5 - CONTRATAÇÃO ADMINISTRATIVA – SITUAÇÃO DOS CONTRATOS

Entidade	Contrato										Visto do Tribunal de Contas		Pagamentos na gerência	Pagamentos acumulados	Observações
	NIPC	Tipo	Objeto	Data	Valor do contrato	Preço contratual	Prazo de execução	Início da execução (física)	Procedimento de contratação	Número do Registro	Data	Trabalhos normais			
501949534	Aquisição de bens	Bens e serv. Ajuste direto	17-11-2020	164,30	164,30	imediatamente	17-11-2020	Ajuste Simplificado			05-02-2021	202,09	202,09		
118789678	Aquisição de serviços	Bens e serv. Ajuste direto	17-11-2020	292,74	292,74	imediatamente	17-11-2020	Ajuste Simplificado			30-12-2020	28,01	360,07		
209481897	Aquisição de serviços	Bens e serv. Ajuste direto	17-11-2020	233,70	233,70	imediatamente	17-11-2020	Ajuste Simplificado			22-02-2021	233,70	233,70		
503140600	Aquisição de serviços	Bens e serv. Ajuste direto	19-11-2020	1.632,00	2.253,32	imediatamente	19-11-2020	Ajuste Simplificado			11-06-2021	2.771,58	2.771,58		
502438665	Aquisição de bens	Bens e serv. Ajuste direto	20-11-2020	607,00	607,00	imediatamente	20-11-2020	Ajuste Simplificado			22-02-2021	746,61	746,61		
500639531	Aquisição de bens	Bens e serv. Ajuste direto	20-11-2020	375,26	375,26	imediatamente	20-11-2020	Ajuste Simplificado			22-02-2021	461,57	461,57		
501949534	Aquisição de bens	Bens e serv. Ajuste direto	20-11-2020	139,70	139,70	imediatamente	20-11-2020	Ajuste Simplificado			05-02-2021	171,83	171,83		
501075666	Aquisição de bens	Bens e serv. Ajuste direto	23-11-2020	3.342,98	3.342,98	imediatamente	23-11-2020	Ajuste Simplificado			30-12-2020	3.313,41	3.588,63		
504281704	Aquisição de bens	Bens e serv. Consulta Prévia	24-11-2020	50.693,85	39.122,38	1080 dias	24-11-2020	Consulta Prévia			31-12-2020	3.479,97	36.566,97		
501075666	Aquisição de bens	Bens e serv. Ajuste direto	25-11-2020	4.313,40	4.313,40	imediatamente	25-11-2020	Ajuste Simplificado			30-12-2020	4.744,60	5.242,01		
500330859	Aquisição de bens	Bens e serv. Ajuste direto	25-11-2020	750,00	750,00	imediatamente	25-11-2020	Ajuste Simplificado			30-12-2020	280,00	700,00		
504533088	Empreitada de obras públicas	Empreitadas Ajuste direto	25-11-2020	750,00	750,00	imediatamente	25-11-2020	Ajuste Simplificado			05-02-2021	750,00	750,00		
500251118	Aquisição de bens	Bens e serv. Ajuste direto	27-11-2020	235,81	235,81	imediatamente	27-11-2020	Ajuste Simplificado			05-02-2021	290,05	290,05		
510522130	Aquisição de bens	Bens e serv. Ajuste direto	03-12-2020	1.490,00	1.490,00	imediatamente	03-12-2020	Ajuste Simplificado			05-02-2021	1.832,70	1.832,70		
500117152	Aquisição de bens	Bens e serv. Ajuste direto	03-12-2020	2.298,40	2.298,40	imediatamente	03-12-2020	Ajuste Simplificado			30-12-2020	1.020,16	2.827,03		
501949534	Aquisição de bens	Bens e serv. Ajuste direto	09-12-2020	135,74	135,74	imediatamente	09-12-2020	Ajuste Simplificado			05-02-2021	166,96	166,96		
501949534	Aquisição de bens	Bens e serv. Ajuste direto	11-12-2020	94,71	94,71	imediatamente	11-12-2020	Ajuste Simplificado			05-02-2021	116,49	116,49		
504615947	Aquisição de serviços	Bens e serv. Ajuste direto	11-12-2020	527,17	527,17	imediatamente	11-12-2020	Ajuste Simplificado			30-12-2020	284,34	566,01		
501390324	Aquisição de serviços	Bens e serv. Ajuste direto	14-12-2020	109,20	109,20	imediatamente	14-12-2020	Ajuste Simplificado			28-05-2021	134,32	134,32		
501949534	Aquisição de bens	Bens e serv. Ajuste direto	18-12-2020	754,59	754,59	imediatamente	18-12-2020	Ajuste Simplificado			05-02-2021	928,15	928,15		

[Handwritten signatures and initials]

DOR5.5 - CONTRATAÇÃO ADMINISTRATIVA – SITUAÇÃO DOS CONTRATOS

Entidade	Contrato						Procedimento de contratação	Visto do Tribunal de Contas		Data do primeiro pagam. (início da execução financeira)	Pagamentos na gerência		Pagamentos acumulados	Observações
	Tipo	Objeto	Data	Valor do contrato	Preço contratual	Prazo de execução		Início da execução (física)	Número do Registro		Data	Trabalhos normais		
500205698	Aquisição de serviços	Bens e serv. - Ajuste direto	18-12-2020	1.574,83	1.574,83	imediato	18-12-2020	Ajuste Simplificado		19-03-2021	1.937,04	1.937,04		
168779943	Aquisição de serviços	Bens e serv. - Ajuste direto	18-12-2020	1.200,00	1.200,00	imediato	18-12-2020	Ajuste Simplificado		22-02-2021	1.476,00	1.476,00		
501192948	Aquisição de bens	Bens e serv. - Ajuste direto	18-12-2020	573,17	573,17	imediato	18-12-2020	Ajuste Simplificado		22-02-2021	705,00	705,00		
501949534	Aquisição de bens	Bens e serv. - Ajuste direto	21-12-2020	80,63	80,63	imediato	21-12-2020	Ajuste Simplificado		05-02-2021	99,17	99,17		
507935039	Aquisição de bens	Bens e serv. - Ajuste direto	21-12-2020	176,00	176,00	imediato	21-12-2020	Ajuste Simplificado		22-02-2021	216,48	216,48		
500117152	Aquisição de bens	Bens e serv. - Ajuste direto	22-12-2020	1.597,70	1.597,70	imediato	22-12-2020	Ajuste Simplificado		31-03-2021	1.964,19	1.964,19		
502364335	Aquisição de bens	Bens e serv. - Ajuste direto	22-12-2020	189,50	189,50	imediato	22-12-2020	Ajuste Simplificado		31-03-2021	233,09	233,09		
500918880	Aquisição de serviços	Bens e serv. - Concursos	23-12-2020	94.750,00	94.538,68	365 dias	01-01-2021	Concurso Público		29-01-2021	94.432,21	94.432,21		
980609089	Aquisição de serviços	Bens e serv. - Concursos	23-12-2020	21.000,00	15.879,00	365 dias	01-01-2021	Concurso Público		29-03-2021	15.879,00	15.879,00		
501949534	Aquisição de bens	Bens e serv. - Ajuste direto	23-12-2020	270,27	270,27	imediato	23-12-2020	Ajuste Simplificado		05-02-2021	332,43	332,43		
504046470	Aquisição de bens	Bens e serv. - Ajuste direto	23-12-2020	9,76	9,76	imediato	23-12-2020	Ajuste Simplificado		08-02-2021	12,00	12,00		
508840210	Aquisição de serviços	Bens e serv. - Concursos	29-12-2020	23.200,00	20.310,87	365 dias	01-01-2021	Concurso Público		29-01-2021	20.087,66	20.087,66		
500407614	Aquisição de bens	Bens e serv. - Ajuste direto	29-12-2020	15,72	15,72	imediato	29-12-2020	Ajuste Simplificado		08-02-2021	19,33	19,33		
515836400	Aquisição de serviços	Bens e serv. - Consulta Prévia	30-12-2020	64.000,00	63.000,00	306 dias	30-12-2020	Consulta Prévia		29-01-2021	77.490,00	77.490,00		
514633034	Aquisição de serviços	Bens e serv. - Consulta Prévia	30-12-2020	44.000,00	43.940,00	367 dias	30-12-2020	Consulta Prévia		26-02-2021	54.046,19	54.046,19		
500407614	Aquisição de bens	Bens e serv. - Ajuste direto	30-12-2020	9,44	9,44	imediato	30-12-2020	Ajuste Simplificado		08-02-2021	11,61	11,61		
500117152	Aquisição de bens	Bens e serv. - Ajuste direto	30-12-2020	19,20	19,20	imediato	30-12-2020	Ajuste Simplificado		08-02-2021	23,62	23,62		
515256358	Aquisição de bens	Bens e serv. - Ajuste direto	01-01-2021	129,95	129,95	imediato	01-01-2021	Ajuste Simplificado		15-04-2021	159,84	159,84		
502304170	Aquisição de bens	Bens e serv. - Ajuste direto	01-01-2021	7.203,75	7.203,75	365 dias	01-01-2021	Ajuste Direto		22-02-2021	4.648,60	4.648,60		
500251118	Aquisição de bens	Bens e serv. - Ajuste direto	01-01-2021	136,51	136,51	imediato	01-01-2021	Ajuste Simplificado		08-06-2021	167,91	167,91		

f h. m s p *R* *W S R*

DOR.5 - CONTRATAÇÃO ADMINISTRATIVA – SITUAÇÃO DOS CONTRATOS

Entidade	Contrato										Visto do Tribunal de Contas	Data do primeiro pagam. (início da execução financeira)	Pagamentos na gerência	Pagamentos acumulados	Observações
	NIPC	Tipo	Objeto	Data	Valor do contrato	Preço contratual	Prazo de execução	Início da execução (física)	Procedimento de contratação	Número do Registro					
111400775	de	Locação bens	Não aplicável	02-01-2021	13.200,00	13.200,00	365 dias	02-01-2021	Contratação excluída			12.925,00	12.925,00	Art. 4º - Contratos Excluídos	
513606130	Outro	Não aplicável	02-01-2021	1.570.310,35	1.570.310,35	365 dias	02-01-2021	Contratação excluída				1.516.307,76	1.516.307,76	Art. 5º - Contratação Excluída - Contrato entre CMM e Águas de Portugal	
500906840	Outro	Não aplicável	02-01-2021	2.656.940,01	2.656.940,01	365 dias	02-01-2021	Contratação excluída				2.595.128,52	2.595.128,52	Art. 5º - Contratação Excluída - Contrato entre CMM e Águas de Portugal	
514387130	Outro	Não aplicável	02-01-2021	2.083.603,51	2.083.603,51	365 dias	02-01-2021	Contratação excluída				2.204.877,21	2.204.877,21	Art. 5º - Contratação Excluída - Contrato entre CMM e Águas de Portugal	
500077568	Outro	Não aplicável	02-01-2021	206.082,58	206.082,58	365 dias	02-01-2021	Contratação excluída				187.775,12	187.775,12	Art. 5º - Contratação Excluída	
680000054	Aquisição bens	Não aplicável	02-01-2021	102,00	102,00	365 dias	02-01-2021	Contratação excluída				71,47	71,47	Art. 5º - Contratação Excluída	
680000054	Aquisição bens	Não aplicável	02-01-2021	3.737,34	3.737,34	365 dias	02-01-2021	Contratação excluída				2.653,83	2.653,83	Art. 5º - Contratação Excluída	
507283368	Aquisição serviços	Bens e serv. Concursos	02-01-2021	1.125,00	1.125,00	365 dias	02-01-2021	Contratação excluída				1.109,99	1.109,99	Art. 5º - Contratação Excluída - Protocolo entre CMM e Juntas Freguesia	
510834850	Aquisição serviços	Bens e serv. Concursos	02-01-2021	2.500,00	2.500,00	365 dias	02-01-2021	Contratação excluída				2.458,69	2.458,69	Art. 5º - Contratação Excluída - Protocolo entre CMM e Juntas Freguesia	
510837735	Aquisição serviços	Bens e serv. Concursos	02-01-2021	2.500,00	2.500,00	365 dias	02-01-2021	Contratação excluída				1.979,51	1.979,51	Art. 5º - Contratação Excluída - Protocolo entre CMM e Juntas Freguesia	
510840892	Aquisição serviços	Bens e serv. Concursos	02-01-2021	150,00	150,00	365 dias	02-01-2021	Contratação excluída				112,39	112,39	Art. 5º - Contratação Excluída - Protocolo entre CMM e Juntas Freguesia	
504656767	Aquisição serviços	Bens e serv. Concursos	02-01-2021	5.866,50	5.866,50	365 dias	02-01-2021	Contratação excluída				7.072,80	7.072,80	Art. 5º - Contratação Excluída	
505231212	Aquisição serviços	Bens e serv. Concursos	02-01-2021	9.000,00	9.000,00	365 dias	02-01-2021	Contratação excluída				10.905,39	10.905,39	Art. 5º - Contratação Excluída	
501214534	Aquisição serviços	Bens e serv. Concursos	02-01-2021	6.900,00	6.900,00	365 dias	02-01-2021	Contratação excluída				5.721,23	5.721,23	Art. 5º - Contratação Excluída	
507191170	Aquisição serviços	Bens e serv. Concursos	02-01-2021	1.000,00	1.000,00	365 dias	02-01-2021	Contratação excluída				508,83	508,83	Art. 5º - Contratação Excluída - Protocolo entre CMM e Juntas Freguesia	
504136992	Aquisição serviços	Bens e serv. Ajuste direto	04-01-2021	16.080,66	16.080,66	181 dias	04-01-2021	Ajuste Direto				17.953,37	17.953,37		
515577600	Aquisição bens	Bens e serv. Ajuste direto	07-01-2021	45,52	45,52	imediatamente	07-01-2021	Ajuste Simplificado				55,99	55,99		
500639531	Aquisição bens	Bens e serv. Ajuste direto	07-01-2021	9,50	9,50	imediatamente	07-01-2021	Ajuste Simplificado				11,69	11,69		
513568948	Aquisição bens	Bens e serv. Ajuste direto	11-01-2021	41,41	41,41	imediatamente	11-01-2021	Ajuste Simplificado				50,94	50,94		

[Handwritten signatures and initials]

DOR5.5 - CONTRATAÇÃO ADMINISTRATIVA – SITUAÇÃO DOS CONTRATOS

Entidade	Contrato							Visto do Tribunal de Contas	Data do primeiro pagam. (início da execução financeira)	Pagamentos acumulados		Observações	
	NIPC	Tipo	Objeto	Data	Valor do contrato	Preço contratual	Prazo de execução			Início da execução (física)	Procedimento de contratação		Numero do Registro
502496100	Aquisição de bens	Bens e serv. - Ajuste direto	11-01-2021	25,94	25,94	imediatO	11-01-2021	Ajuste Simplificado	Direto			27,50	27,50
508037514	Aquisição de bens	Bens e serv. - Ajuste direto	13-01-2021	31,09	31,09	imediatO	13-01-2021	Ajuste Simplificado	Direto			38,24	38,24
513625119	Aquisição de bens	Bens e serv. - Ajuste direto	13-01-2021	6,17	6,17	imediatO	13-01-2021	Ajuste Simplificado	Direto			7,60	7,60
501591109	Aquisição de bens	Bens e serv. - Ajuste direto	13-01-2021	52,47	52,47	imediatO	13-01-2021	Ajuste Simplificado	Direto			55,62	55,62
502011475	Aquisição de bens	Bens e serv. - Ajuste direto	13-01-2021	99,11	99,11	imediatO	13-01-2021	Ajuste Simplificado	Direto			105,06	105,06
235341436	Aquisição de serviços	Bens e serv. - Ajuste direto	14-01-2021	52,00	52,00	imediatO	14-01-2021	Ajuste Simplificado	Direto			52,00	52,00
500235406	Aquisição de bens	Bens e serv. - Ajuste direto	14-01-2021	46,75	46,75	imediatO	14-01-2021	Ajuste Simplificado	Direto			57,50	57,50
513625119	Aquisição de bens	Bens e serv. - Ajuste direto	15-01-2021	7,61	7,61	imediatO	15-01-2021	Ajuste Simplificado	Direto			9,36	9,36
501987088	Aquisição de bens	Bens e serv. - Ajuste direto	15-01-2021	28,45	28,45	imediatO	15-01-2021	Ajuste Simplificado	Direto			34,99	34,99
500235406	Aquisição de bens	Bens e serv. - Ajuste direto	18-01-2021	51,30	51,30	imediatO	18-01-2021	Ajuste Simplificado	Direto			63,10	63,10
500306885	Aquisição de bens	Bens e serv. - Ajuste direto	19-01-2021	65,04	65,04	imediatO	19-01-2021	Ajuste Simplificado	Direto			80,00	80,00
500235406	Aquisição de bens	Bens e serv. - Ajuste direto	19-01-2021	42,56	42,56	imediatO	19-01-2021	Ajuste Simplificado	Direto			52,35	52,35
501192948	Aquisição de serviços	Bens e serv. - Ajuste direto	19-01-2021	20,33	20,33	imediatO	19-01-2021	Ajuste Simplificado	Direto			25,01	25,01
501496378	Aquisição de bens	Bens e serv. - Ajuste direto	21-01-2021	13,81	13,81	imediatO	21-01-2021	Ajuste Simplificado	Direto			16,99	16,99
513625119	Aquisição de bens	Bens e serv. - Ajuste direto	21-01-2021	2,11	2,11	imediatO	21-01-2021	Ajuste Simplificado	Direto			2,60	2,60
501496378	Aquisição de bens	Bens e serv. - Ajuste direto	21-01-2021	16,58	16,58	imediatO	21-01-2021	Ajuste Simplificado	Direto			20,39	20,39
504046470	Aquisição de bens	Bens e serv. - Ajuste direto	22-01-2021	44,91	44,91	imediatO	22-01-2021	Ajuste Simplificado	Direto			55,24	55,24
501496378	Aquisição de bens	Bens e serv. - Ajuste direto	22-01-2021	47,80	47,80	imediatO	22-01-2021	Ajuste Simplificado	Direto			58,79	58,79
501591109	Aquisição de bens	Bens e serv. - Ajuste direto	23-01-2021	9,00	9,00	imediatO	23-01-2021	Ajuste Simplificado	Direto			11,07	11,07
513625119	Aquisição de bens	Bens e serv. - Ajuste direto	25-01-2021	51,39	51,39	imediatO	25-01-2021	Ajuste Simplificado	Direto			63,21	63,21

Handwritten signatures and initials:
 A h. no 8
 A
 R M
 D
 R

DOR5.5 - CONTRATAÇÃO ADMINISTRATIVA – SITUAÇÃO DOS CONTRATOS

Entidade	Contrato										Procedimento de contratação	Visto do Tribunal de Contas		Pagamentos na gerência	Pagamentos acumulados	Observações
	NIPC	Tipo	Objeto	Data	Valor do contrato	Preço contratual	Prazo de execução	Início da execução (física)	Número do Registro	Data		Trabalhos normais	Trabalhos normais			
501192948	Aquisição de serviços	Bens e serv. Ajuste direto	25-01-2021	12,20	12,20	imediat	25-01-2021	Ajuste Simplificado	Direto			15,01	15,01			
504673734	Aquisição de serviços	Bens e serv. Ajuste direto	27-01-2021	1.095,00	1.095,00	imediat	27-01-2021	Ajuste Simplificado	Direto			1.346,85	1.346,85			
501192948	Aquisição de bens	Bens e serv. Ajuste direto	27-01-2021	110,99	110,99	imediat	27-01-2021	Ajuste Simplificado	Direto			136,52	136,52			
506468402	Aquisição de bens	Bens e serv. Ajuste direto	27-01-2021	1.400,00	1.400,00	imediat	27-01-2021	Ajuste Simplificado	Direto			1.722,00	1.722,00			
504434446	Aquisição de serviços	Bens e serv. Ajuste direto	27-01-2021	344,48	344,48	imediat	27-01-2021	Ajuste Simplificado	Direto			423,71	423,71			
506126528	Aquisição de bens	Bens e serv. Ajuste direto	27-01-2021	31,71	31,71	imediat	27-01-2021	Ajuste Simplificado	Direto			39,00	39,00			
502680440	Aquisição de serviços	Bens e serv. Ajuste direto	27-01-2021	950,00	950,00	imediat	27-01-2021	Ajuste Simplificado	Direto			1.168,50	1.168,50			
501745068	Aquisição de bens	Bens e serv. Ajuste direto	27-01-2021	929,30	929,30	imediat	27-01-2021	Ajuste Simplificado	Direto			1.143,04	1.143,04			
503789640	Aquisição de bens	Bens e serv. Ajuste direto	27-01-2021	1.045,00	1.045,00	imediat	27-01-2021	Ajuste Simplificado	Direto			1.285,35	1.285,35			
502605731	Aquisição de serviços	Bens e serv. Ajuste direto	27-01-2021	975,00	975,00	imediat	27-01-2021	Ajuste Simplificado	Direto			1.199,25	1.199,25			
503565393	Aquisição de serviços	Bens e serv. Ajuste direto	27-01-2021	150,01	150,01	imediat	27-01-2021	Ajuste Simplificado	Direto			159,01	159,01			
500758158	Aquisição de serviços	Bens e serv. Ajuste direto	27-01-2021	748,00	748,00	imediat	27-01-2021	Ajuste Simplificado	Direto			920,04	920,04			
500328323	Aquisição de bens	Bens e serv. Ajuste direto	27-01-2021	1.119,00	1.119,00	imediat	27-01-2021	Ajuste Simplificado	Direto			1.376,37	1.376,37			
506175022	Aquisição de bens	Bens e serv. Ajuste direto	27-01-2021	621,00	621,00	imediat	27-01-2021	Ajuste Simplificado	Direto			763,83	763,83			
502995475	Aquisição de bens	Bens e serv. Ajuste direto	27-01-2021	317,14	317,14	imediat	27-01-2021	Ajuste Simplificado	Direto			84,42	84,42			
504615947	Aquisição de serviços	Bens e serv. Ajuste direto	27-01-2021	1.054,34	1.054,34	imediat	27-01-2021	Ajuste Simplificado	Direto			1.296,84	1.296,84			
501949534	Aquisição de bens	Bens e serv. Ajuste direto	27-01-2021	1.270,86	1.270,86	imediat	27-01-2021	Ajuste Simplificado	Direto			1.563,16	1.563,16			
513835695	Empreitada de obras públicas	Empreitadas Ajuste direto	27-01-2021	6.550,00	6.550,00	imediat	27-01-2021	Ajuste Simplificado	Direto			6.550,00	6.550,00			
515219142	Empreitada de obras públicas	Empreitadas Ajuste direto	27-01-2021	8.036,00	8.000,00	imediat	27-01-2021	Ajuste Simplificado	Direto			8.000,00	8.000,00			
503223514	Aquisição de bens	Bens e serv. Ajuste direto	27-01-2021	319,45	319,45	imediat	27-01-2021	Ajuste Simplificado	Direto			392,92	392,92			

[Handwritten signature and initials]

DOR5.5 - CONTRATAÇÃO ADMINISTRATIVA – SITUAÇÃO DOS CONTRATOS

Entidade	Contrato										Visto do Tribunal de Contas	Data do primeiro pagam. (início da execução financeira)	Pagamentos na gerência		Pagamentos acumulados		Observações
	Tipo	Objeto	Data	Valor do contrato	Preço contratual	Prazo de execução	Início da execução (física)	Procedimento de contratação	Número do Registro	Data			Trabalhos normais	Trabalhos normais			
168478790	Aquisição de bens	Bens e serv. Ajuste direto	27-01-2021	1.297,00	1.297,00	imediatO	27-01-2021	Ajuste Simplificado				1.595,31	1.595,31	1.595,31			
500339643	Aquisição de bens	Bens e serv. Ajuste direto	27-01-2021	1.167,80	1.167,80	imediatO	27-01-2021	Ajuste Simplificado				1.436,39	1.436,39	1.436,39			
500792887	Aquisição de serviços	Bens e serv. Ajuste direto	28-01-2021	114,72	114,72	imediatO	28-01-2021	Ajuste Simplificado				141,10	141,10	141,10			
500792887	Aquisição de serviços	Bens e serv. Ajuste direto	29-01-2021	115,81	115,81	imediatO	29-01-2021	Ajuste Simplificado				142,44	142,44	142,44			
502496100	Aquisição de bens	Bens e serv. Ajuste direto	02-02-2021	26,42	26,42	imediatO	02-02-2021	Ajuste Simplificado				28,00	28,00	28,00			
507417216	Aquisição de serviços	Bens e serv. Concursos	02-02-2021	450,00	450,00	365 dias	02-01-2021	Contratação excluída				346,71	346,71	346,71			Art. 5º - Contratação Excluída - Protocolo entre CIMM e Juntas Freguesia
515954381	Aquisição de serviços	Bens e serv. Ajuste direto	02-02-2021	120,00	120,00	imediatO	02-02-2021	Ajuste Simplificado				147,60	147,60	147,60			
502961562	Aquisição de bens	Bens e serv. Ajuste direto	02-02-2021	550,00	550,00	imediatO	02-02-2021	Ajuste Simplificado				676,50	676,50	676,50			
515954381	Aquisição de serviços	Bens e serv. Ajuste direto	02-02-2021	205,00	205,00	imediatO	02-02-2021	Ajuste Simplificado				252,15	252,15	252,15			
500639531	Aquisição de bens	Bens e serv. Ajuste direto	02-02-2021	183,60	183,60	imediatO	02-02-2021	Ajuste Simplificado				225,83	225,83	225,83			
515954381	Aquisição de serviços	Bens e serv. Ajuste direto	02-02-2021	145,00	145,00	imediatO	02-02-2021	Ajuste Simplificado				178,35	178,35	178,35			
501949534	Aquisição de bens	Bens e serv. Ajuste direto	02-02-2021	84,59	84,59	imediatO	02-02-2021	Ajuste Simplificado				104,05	104,05	104,05			
503765791	Aquisição de bens	Bens e serv. Ajuste direto	03-02-2021	176,00	176,00	imediatO	03-02-2021	Ajuste Simplificado				199,14	199,14	199,14			
500615403	Aquisição de bens	Bens e serv. Ajuste direto	03-02-2021	193,28	193,28	imediatO	03-02-2021	Ajuste Simplificado				237,73	237,73	237,73			
111323746	Aquisição de serviços	Bens e serv. Ajuste direto	03-02-2021	13,00	13,00	imediatO	03-02-2021	Ajuste Simplificado				16,00	16,00	16,00			
111323746	Aquisição de serviços	Bens e serv. Ajuste direto	03-02-2021	13,00	13,00	imediatO	03-02-2021	Ajuste Simplificado				16,00	16,00	16,00			
111323746	Aquisição de serviços	Bens e serv. Ajuste direto	03-02-2021	16,26	16,26	imediatO	03-02-2021	Ajuste Simplificado				20,00	20,00	20,00			
111323746	Aquisição de serviços	Bens e serv. Ajuste direto	03-02-2021	28,46	28,46	imediatO	03-02-2021	Ajuste Simplificado				35,00	35,00	35,00			
111323746	Aquisição de serviços	Bens e serv. Ajuste direto	03-02-2021	20,33	20,33	imediatO	03-02-2021	Ajuste Simplificado				25,00	25,00	25,00			
111323746	Aquisição de serviços	Bens e serv. Ajuste direto	03-02-2021	20,33	20,33	imediatO	03-02-2021	Ajuste Simplificado				25,00	25,00	25,00			

h. NA-D R V M A

DOR.5 - CONTRATAÇÃO ADMINISTRATIVA – SITUAÇÃO DOS CONTRATOS

Entidade	Contrato										Procedimento de contratação	Visto do Tribunal de Contas		Pagamentos na gerência	Pagamentos acumulados	Observações
	NIPC	Tipo	Objeto	Data	Valor do contrato	Preço contratual	Prazo de execução	Início da execução (física)	Número do Registro	Data		Data do primeiro pagam. (início da execução financeira)	Trabalhos normais			
515219142	Empreitada de obras públicas	Empreitada de Ajuste direto	-	03-02-2021	6.400,00	6.400,00	imediatamente	03-02-2021	Direto			6.400,00	6.400,00			
504766821	Aquisição de serviços	Bens e serv. Ajuste direto	-	03-02-2021	320,00	320,00	imediatamente	03-02-2021	Direto			369,01	369,01			
504046470	Aquisição de bens	Bens e serv. Ajuste direto	-	04-02-2021	121,95	121,95	imediatamente	04-02-2021	Direto			150,00	150,00			
504046470	Aquisição de bens	Bens e serv. Ajuste direto	-	04-02-2021	26,91	26,91	imediatamente	04-02-2021	Direto			33,10	33,10			
505473933	Aquisição de bens	Bens e serv. Ajuste direto	-	04-02-2021	11,51	11,51	imediatamente	04-02-2021	Direto			14,16	14,16			
502669667	Aquisição de serviços	Bens e serv. Ajuste direto	-	04-02-2021	115,00	115,00	imediatamente	04-02-2021	Direto			141,45	141,45			
503565393	Aquisição de serviços	Bens e serv. Ajuste direto	-	04-02-2021	225,00	225,00	imediatamente	04-02-2021	Direto			276,75	276,75			
510970141	Aquisição de bens	Bens e serv. Ajuste direto	-	04-02-2021	921,30	921,30	imediatamente	04-02-2021	Direto			1.133,20	1.133,20			
500235406	Aquisição de bens	Bens e serv. Ajuste direto	-	04-02-2021	326,20	326,20	imediatamente	04-02-2021	Direto			401,23	401,23			
500183872	Aquisição de bens	Bens e serv. Ajuste direto	-	04-02-2021	1.181,06	1.181,06	imediatamente	04-02-2021	Direto			1.452,70	1.452,70			
513625119	Aquisição de bens	Bens e serv. Ajuste direto	-	05-02-2021	15,26	15,26	imediatamente	05-02-2021	Direto			18,77	18,77			
509959008	Aquisição de bens	Bens e serv. Ajuste direto	-	05-02-2021	935,78	935,78	imediatamente	05-02-2021	Direto			1.151,01	1.151,01			
502961562	Aquisição de bens	Bens e serv. Ajuste direto	-	05-02-2021	138,00	138,00	imediatamente	05-02-2021	Direto			169,74	169,74			
500758158	Aquisição de bens	Bens e serv. Ajuste direto	-	05-02-2021	516,25	516,25	imediatamente	05-02-2021	Direto			634,99	634,99			
500792887	Aquisição de serviços	Bens e serv. Ajuste direto	-	05-02-2021	12,88	12,88	imediatamente	05-02-2021	Direto			15,84	15,84			
506848558	Aquisição de bens	Bens e serv. Ajuste direto	-	06-02-2021	33,33	33,33	imediatamente	06-02-2021	Direto			40,99	40,99			
513413561	Aquisição de bens	Bens e serv. Ajuste direto	-	06-02-2021	38,89	38,89	imediatamente	06-02-2021	Direto			47,83	47,83			
515577600	Aquisição de bens	Bens e serv. Ajuste direto	-	08-02-2021	28,04	28,04	imediatamente	08-02-2021	Direto			34,49	34,49			
212914804	Aquisição de bens	Bens e serv. Ajuste direto	-	08-02-2021	52,96	52,96	imediatamente	08-02-2021	Direto			60,00	60,00			
501949534	Aquisição de bens	Bens e serv. Ajuste direto	-	08-02-2021	510,49	510,49	imediatamente	08-02-2021	Direto			627,90	627,90			

Handwritten signatures and initials:
 PK. NO A ✓ R NO A P

DOR5.5 - CONTRATAÇÃO ADMINISTRATIVA – SITUAÇÃO DOS CONTRATOS

Entidade	Contrato										Pagamentos na gerência	Pagamentos acumulados	Observações	
	NIPC	Tipo	Objeto	Data	Valor do contrato	Preço contratual	Prazo de execução	Início da execução (física)	Procedimento de contratação	Visto do Tribunal de Contas				Data do primeiro pagam. (início da execução financeira)
										Numero do Registro	Data			
513625119	Aquisição de bens	Bens e serv. - Ajuste direto	09-02-2021	7,40	7,40	7,40	09-02-2021	Ajuste Simplificado	Direto		19-03-2021	9,10	9,10	
515954381	Aquisição de serviços	Bens e serv. - Ajuste direto	10-02-2021	105,00	105,00	105,00	10-02-2021	Ajuste Simplificado	Direto		19-03-2021	129,15	129,15	
500330859	Aquisição de serviços	Bens e serv. - Ajuste direto	11-02-2021	700,00	700,00	700,00	11-02-2021	Ajuste Simplificado	Direto		19-03-2021	410,00	410,00	
501465804	Aquisição de serviços	Bens e serv. - Ajuste direto	12-02-2021	264,00	264,00	264,00	12-02-2021	Ajuste Simplificado	Direto		22-02-2021	264,79	264,79	
500792887	Aquisição de serviços	Bens e serv. - Ajuste direto	12-02-2021	47,23	47,23	47,23	12-02-2021	Ajuste Simplificado	Direto		26-02-2021	58,09	58,09	
500328323	Aquisição de bens	Bens e serv. - Ajuste direto	12-02-2021	23,40	23,40	23,40	12-02-2021	Ajuste Simplificado	Direto		19-03-2021	28,78	28,78	
501591109	Aquisição de bens	Bens e serv. - Ajuste direto	12-02-2021	186,57	186,57	186,57	12-02-2021	Ajuste Simplificado	Direto		15-04-2021	197,76	197,76	
500792887	Aquisição de serviços	Bens e serv. - Ajuste direto	15-02-2021	112,17	112,17	112,17	15-02-2021	Ajuste Simplificado	Direto		12-03-2021	137,97	137,97	
501111190	Aquisição de bens	Bens e serv. - Ajuste direto	15-02-2021	9.250,00	9.250,00	30 dias	15-02-2021	Ajuste Direto	Direto		15-07-2021	13.837,50	13.837,50	Adiantamento ao contrato - Reforço do valor contratual
501192948	Aquisição de serviços	Bens e serv. - Ajuste direto	17-02-2021	24,40	24,40	24,40	17-02-2021	Ajuste Simplificado	Direto		08-07-2021	30,01	30,01	
507935039	Aquisição de bens	Bens e serv. - Ajuste direto	18-02-2021	827,00	827,00	827,00	18-02-2021	Ajuste Simplificado	Direto		29-04-2021	1.017,21	1.017,21	
505254913	Aquisição de bens	Bens e serv. - Ajuste direto	18-02-2021	825,50	825,50	825,50	18-02-2021	Ajuste Simplificado	Direto		19-03-2021	1.015,37	1.015,37	
503140600	Aquisição de serviços	Bens e serv. - Ajuste direto	18-02-2021	2.580,00	2.580,00	2.580,00	18-02-2021	Ajuste Simplificado	Direto		11-06-2021	3.173,40	3.173,40	
509624499	Aquisição de bens	Bens e serv. - Ajuste direto	18-02-2021	205,00	205,00	205,00	18-02-2021	Ajuste Simplificado	Direto		31-03-2021	252,15	252,15	
500235406	Aquisição de bens	Bens e serv. - Ajuste direto	18-02-2021	26,21	26,21	26,21	18-02-2021	Ajuste Simplificado	Direto		15-04-2021	32,24	32,24	
500228620	Empreitada de obras publicas	Empreitadas obras publicas - Ajuste direto	22-02-2021	13.000,00	13.000,00	30 dias	19-03-2021	Ajuste Direto	Direto		17-08-2021	12.376,65	12.376,65	
513625119	Aquisição de bens	Bens e serv. - Ajuste direto	23-02-2021	29,44	29,44	29,44	23-02-2021	Ajuste Simplificado	Direto		15-04-2021	36,21	36,21	
189626917	Aquisição de bens	Bens e serv. - Ajuste direto	23-02-2021	16,10	16,10	16,10	23-02-2021	Ajuste Simplificado	Direto		15-04-2021	19,80	19,80	
513731911	Aquisição de bens	Bens e serv. - Ajuste direto	24-02-2021	1.272,50	1.272,50	1.272,50	24-02-2021	Ajuste Simplificado	Direto		16-04-2021	1.565,18	1.565,18	
508798507	Aquisição de bens	Bens e serv. - Ajuste direto	24-02-2021	500,00	500,00	500,00	24-02-2021	Ajuste Simplificado	Direto		16-04-2021	369,00	369,00	

[Handwritten signatures and initials]

DOR.5 - CONTRATAÇÃO ADMINISTRATIVA – SITUAÇÃO DOS CONTRATOS

Entidade	Contrato										Pagamentos na gerência	Pagamentos acumulados	Observações	
	NIPC	Tipo	Objeto	Data	Valor do contrato	Preço contratual	Prazo de execução	Início da execução (física)	Procedimento de contratação	Visto do Tribunal de Contas				Data do primeiro pagam. (início da execução financeira)
									Número do Registro	Data				
506468402	Aquisição de bens	Bens e serv. Ajuste direto	24-02-2021	1.170,00	1.170,00	imediatamente	24-02-2021	Ajuste Simplificado			16-04-2021	1.439,10	1.439,10	
502995475	Aquisição de bens	Bens e serv. Ajuste direto	25-02-2021	122,59	122,59	imediatamente	25-02-2021	Ajuste Simplificado			16-04-2021	150,79	150,79	
501949534	Aquisição de bens	Bens e serv. Ajuste direto	25-02-2021	589,62	589,62	imediatamente	25-02-2021	Ajuste Simplificado			31-03-2021	723,28	723,28	
500091960	Empreitada de obras públicas	Empreitadas Ajuste direto	25-02-2021	1.210,00	1.210,00	imediatamente	25-02-2021	Ajuste Simplificado			07-12-2021	1.488,30	1.488,30	
128000074	Aquisição de serviços	Bens e serv. Ajuste direto	25-02-2021	70,50	70,50	imediatamente	25-02-2021	Ajuste Simplificado			12-05-2021	86,72	86,72	
506638332	Aquisição de bens	Bens e serv. Ajuste direto	25-02-2021	2.522,00	2.522,00	imediatamente	25-02-2021	Ajuste Simplificado			12-05-2021	3.102,06	3.102,06	
501361715	Aquisição de bens	Bens e serv. Ajuste direto	25-02-2021	855,85	855,85	imediatamente	25-02-2021	Ajuste Simplificado			12-05-2021	1.049,01	1.049,01	
500328323	Aquisição de bens	Bens e serv. Ajuste direto	25-02-2021	233,28	233,28	imediatamente	25-02-2021	Ajuste Simplificado			12-05-2021	286,93	286,93	
504189255	Aquisição de bens	Bens e serv. Ajuste direto	25-02-2021	3.234,83	3.234,83	imediatamente	25-02-2021	Ajuste Simplificado			29-04-2021	3.978,84	3.978,84	
513625119	Aquisição de bens	Bens e serv. Ajuste direto	26-02-2021	7,52	7,52	imediatamente	26-02-2021	Ajuste Simplificado			15-04-2021	9,25	9,25	
513625119	Aquisição de bens	Bens e serv. Ajuste direto	01-03-2021	155,52	155,52	imediatamente	01-03-2021	Ajuste Simplificado			23-04-2021	191,28	191,28	
502265078	Aquisição de serviços	Bens e serv. Consulta Prévia	01-03-2021	4.990,00	4.824,13	306 dias	02-03-2021	Consulta Prévia			29-04-2021	5.649,96	5.649,96	
501591109	Aquisição de bens	Bens e serv. Ajuste direto	02-03-2021	87,10	87,10	imediatamente	02-03-2021	Ajuste Simplificado			23-04-2021	107,14	107,14	
504434446	Aquisição de serviços	Bens e serv. Consulta Prévia	03-03-2021	20.000,00	19.690,00	304 dias	03-03-2021	Consulta Prévia			29-04-2021	13.023,08	13.023,08	
507791061	Aquisição de serviços	Bens e serv. Consulta Prévia	03-03-2021	31.155,00	28.570,00	1003 dias	03-03-2021	Consulta Prévia			12-05-2021	10.055,25	10.055,25	
503399302	Aquisição de serviços	Bens e serv. Ajuste direto	04-03-2021	960,00	960,00	imediatamente	04-03-2021	Ajuste Simplificado			11-06-2021	1.180,80	1.180,80	
501722785	Aquisição de bens	Bens e serv. Ajuste direto	04-03-2021	338,40	338,40	imediatamente	04-03-2021	Ajuste Simplificado			28-06-2021	416,23	416,23	
500205698	Aquisição de serviços	Bens e serv. Ajuste direto	04-03-2021	4.992,00	4.992,00	668 dias	04-03-2021	Ajuste Direto			29-04-2021	3.070,08	3.070,08	
505642115	Aquisição de serviços	Bens e serv. Consulta Prévia	04-03-2021	30.000,00	29.477,00	303 dias	04-03-2021	Consulta Prévia			29-04-2021	36.250,67	36.250,67	
515954381	Aquisição de serviços	Bens e serv. Consulta Prévia	04-03-2021	20.000,00	19.740,00	303 dias	04-03-2021	Consulta Prévia			16-04-2021	24.151,05	24.151,05	

Handwritten signatures and initials in blue ink, including a large signature on the right side of the page.

DOR5.5 - CONTRATAÇÃO ADMINISTRATIVA – SITUAÇÃO DOS CONTRATOS

Entidade	Contrato										Visto do Tribunal de Contas		Data do primeiro pagam. (início da execução financeira)	Pagamentos na gerência		Pagamentos acumulados		Observações
	NIPC	Tipo	Objeto	Data	Valor do contrato	Preço contratual	Prazo de execução	Início da execução (física)	Procedimento de contratação	Numero do Registro	Data	Trabalhos normais		Trabalhos normais	Trabalhos normais	Trabalhos normais		
501192948	Aquisição de serviços	Bens e serv. - Ajuste direto	04-03-2021	22,36	22,36	imediato	04-03-2021	Ajuste Simplificado				27,50	27,50	27,50				
241759650	Empreitada de obras públicas	Empreitadas - Ajuste direto	05-03-2021	2.340,00	2.340,00	imediato	05-03-2021	Ajuste Simplificado				2.340,00	2.340,00	2.340,00				
500117152	Aquisição de bens	Bens e serv. - Ajuste direto	05-03-2021	20,70	20,70	imediato	05-03-2021	Ajuste Simplificado				25,46	25,46	25,46				
500882266	Aquisição de bens	Bens e serv. - Ajuste direto	05-03-2021	7,24	7,24	imediato	05-03-2021	Ajuste Simplificado				8,90	8,90	8,90				
500235406	Aquisição de bens	Bens e serv. - Ajuste direto	05-03-2021	8,64	8,64	imediato	05-03-2021	Ajuste Simplificado				10,63	10,63	10,63				
111323746	Aquisição de serviços	Bens e serv. - Ajuste direto	05-03-2021	40,65	40,65	imediato	05-03-2021	Ajuste Simplificado				50,00	50,00	50,00				
111323746	Aquisição de serviços	Bens e serv. - Ajuste direto	05-03-2021	16,26	16,26	imediato	05-03-2021	Ajuste Simplificado				20,00	20,00	20,00				
111323746	Aquisição de serviços	Bens e serv. - Ajuste direto	05-03-2021	13,00	13,00	imediato	05-03-2021	Ajuste Simplificado				16,00	16,00	16,00				
503665410	Empreitada de obras públicas	Empreitadas - Consulta Prévia	06-03-2021	82.000,00	80.667,38	150 dias	05-05-2021	Consulta Prévia				68.028,38	68.028,38	68.028,38				Aditamento ao contrato - Prorrogação de prazo até 03-11-2021
501949534	Aquisição de bens	Bens e serv. - Ajuste direto	08-03-2021	297,00	297,00	imediato	08-03-2021	Ajuste Simplificado				365,31	365,31	365,31				
500407614	Aquisição de bens	Bens e serv. - Ajuste direto	08-03-2021	34,23	34,23	imediato	08-03-2021	Ajuste Simplificado				42,10	42,10	42,10				
506848558	Aquisição de bens	Bens e serv. - Ajuste direto	08-03-2021	93,37	93,37	imediato	08-03-2021	Ajuste Simplificado				114,84	114,84	114,84				
502961562	Aquisição de bens	Bens e serv. - Ajuste direto	09-03-2021	112,00	112,00	imediato	09-03-2021	Ajuste Simplificado				137,76	137,76	137,76				
503842770	Aquisição de bens	Bens e serv. - Ajuste direto	09-03-2021	278,50	278,50	imediato	09-03-2021	Ajuste Simplificado				307,21	307,21	307,21				
507155165	Aquisição de bens	Bens e serv. - Ajuste direto	09-03-2021	958,05	958,05	imediato	09-03-2021	Ajuste Simplificado				1.178,40	1.178,40	1.178,40				
502669667	Aquisição de bens	Bens e serv. - Ajuste direto	09-03-2021	565,80	565,80	imediato	09-03-2021	Ajuste Simplificado				695,93	695,93	695,93				
500300380	Aquisição de bens	Bens e serv. - Ajuste direto	09-03-2021	42,30	42,30	imediato	09-03-2021	Ajuste Simplificado				52,03	52,03	52,03				
500300380	Aquisição de bens	Bens e serv. - Ajuste direto	09-03-2021	17,39	17,39	imediato	09-03-2021	Ajuste Simplificado				21,39	21,39	21,39				
500639531	Aquisição de bens	Bens e serv. - Ajuste direto	09-03-2021	6,38	6,38	imediato	09-03-2021	Ajuste Simplificado				7,85	7,85	7,85				
502496100	Aquisição de bens	Bens e serv. - Ajuste direto	09-03-2021	26,42	26,42	imediato	09-03-2021	Ajuste Simplificado				28,00	28,00	28,00				

Handwritten signature and initials

DOR.5 - CONTRATAÇÃO ADMINISTRATIVA – SITUAÇÃO DOS CONTRATOS

Entidade	Contrato						Visto do Tribunal de Contas		Data do primeiro pagam. (início da execução financeira)	Pagamentos acumulados		Observações	
	NIPC	Tipo	Objeto	Data	Valor do contrato	Preço contratual	Prazo de execução	Início da execução (física)		Procedimento de contratação	Número do Registro		Data
505503891	Aquisição de serviços	Bens e serv. - Consulta Prévia	09-03-2021	12.000,00	11.500,00	1028 dias	09-03-2021	Consulta Prévia				4.715,00	4.715,00
500639531	Aquisição de bens	Bens e serv. - Ajuste direto	10-03-2021	76,65	76,65	imediato	10-03-2021	Ajuste Simplificado				94,28	94,28
501192948	Aquisição de serviços	Bens e serv. - Ajuste direto	10-03-2021	46,35	46,35	imediato	10-03-2021	Ajuste Simplificado				57,01	57,01
501390324	Aquisição de serviços	Bens e serv. - Ajuste direto	10-03-2021	360,00	360,00	imediato	10-03-2021	Ajuste Simplificado				442,80	442,80
513525254	Aquisição de serviços	Bens e serv. - Ajuste direto	10-03-2021	4.680,00	4.680,00	imediato	10-03-2021	Ajuste Simplificado				4.680,00	4.680,00
118789678	Aquisição de serviços	Bens e serv. - Ajuste direto	10-03-2021	27,20	27,20	imediato	10-03-2021	Ajuste Simplificado				33,46	33,46
500246530	Aquisição de bens	Bens e serv. - Ajuste direto	10-03-2021	793,60	793,60	imediato	10-03-2021	Ajuste Simplificado				976,13	976,13
501192948	Aquisição de bens	Bens e serv. - Ajuste direto	10-03-2021	54,88	54,88	imediato	10-03-2021	Ajuste Simplificado				67,50	67,50
500183872	Aquisição de bens	Bens e serv. - Ajuste direto	10-03-2021	184,80	184,80	imediato	10-03-2021	Ajuste Simplificado				227,30	227,30
501192948	Aquisição de serviços	Bens e serv. - Ajuste direto	10-03-2021	185,40	185,40	imediato	10-03-2021	Ajuste Simplificado				228,04	228,04
503842770	Aquisição de bens	Bens e serv. - Ajuste direto	10-03-2021	547,37	547,37	imediato	10-03-2021	Ajuste Simplificado				673,26	673,26
500407614	Aquisição de bens	Bens e serv. - Ajuste direto	10-03-2021	37,24	37,24	imediato	10-03-2021	Ajuste Simplificado				45,80	45,80
500639531	Aquisição de bens	Bens e serv. - Ajuste direto	10-03-2021	2,17	2,17	imediato	10-03-2021	Ajuste Simplificado				2,67	2,67
128476184	Aquisição de bens	Bens e serv. - Ajuste direto	10-03-2021	20,00	20,00	imediato	10-03-2021	Ajuste Simplificado				20,00	20,00
217306993	Aquisição de bens	Bens e serv. - Ajuste direto	10-03-2021	53,30	53,30	imediato	10-03-2021	Ajuste Simplificado				65,56	65,56
501356339	Aquisição de serviços	Bens e serv. - Ajuste direto	11-03-2021	4.600,00	4.600,00	imediato	11-03-2021	Ajuste Simplificado				4.182,00	4.182,00
513625119	Aquisição de bens	Bens e serv. - Ajuste direto	11-03-2021	64,58	64,58	imediato	11-03-2021	Ajuste Simplificado				73,93	73,93
501591109	Aquisição de bens	Bens e serv. - Ajuste direto	11-03-2021	15,56	15,56	imediato	11-03-2021	Ajuste Simplificado				19,14	19,14
508557518	Aquisição de bens	Bens e serv. - Ajuste direto	11-03-2021	8,13	8,13	imediato	11-03-2021	Ajuste Simplificado				10,00	10,00
513625119	Aquisição de bens	Bens e serv. - Ajuste direto	11-03-2021	38,28	38,28	imediato	11-03-2021	Ajuste Simplificado				47,09	47,09

[Handwritten signatures and initials]

DORS.5 - CONTRATAÇÃO ADMINISTRATIVA – SITUAÇÃO DOS CONTRATOS

Entidade	Contrato										Visto do Tribunal de Contas	Data do primeiro pagam. (início da execução financeira)	Pagamentos		Observações
	NIPC	Tipo	Objeto	Data	Valor do contrato	Preço contratual	Prazo de execução	Início da execução (física)	Procedimento de contratação	Numero do Registro			Data	Trabalhos normais	
501612181	Aquisição de serviços	Bens e serv. - Consulta Prévia	11-03-2021	28.120,00	27.550,00	781 dias	11-03-2021	Consulta Prévia				16.943,25	16.943,25		
505993058	Aquisição de bens	Bens e serv. - Ajuste direto	12-03-2021	109,72	109,72	imediatO	12-03-2021	Ajuste Simplificado				134,96	134,96		
506848558	Aquisição de bens	Bens e serv. - Ajuste direto	12-03-2021	6,40	6,40	imediatO	12-03-2021	Ajuste Simplificado				7,87	7,87		
500639531	Aquisição de bens	Bens e serv. - Ajuste direto	12-03-2021	10,80	10,80	imediatO	12-03-2021	Ajuste Simplificado				13,28	13,28		
502011475	Aquisição de bens	Bens e serv. - Ajuste direto	15-03-2021	9,76	9,76	imediatO	15-03-2021	Ajuste Simplificado				12,00	12,00		
500120501	Empreitada de obras públicas	Empreitadas - Ajuste direto	16-03-2021	7.440,00	7.440,00	imediatO	16-03-2021	Ajuste Simplificado				7.440,00	7.440,00		
500243719	Aquisição de serviços	Bens e serv. - Ajuste direto	16-03-2021	205,09	205,09	imediatO	16-03-2021	Ajuste Simplificado				252,26	252,26		
500243719	Aquisição de serviços	Bens e serv. - Ajuste direto	16-03-2021	227,52	227,52	imediatO	16-03-2021	Ajuste Simplificado				279,85	279,85		
504189255	Aquisição de bens	Bens e serv. - Ajuste direto	17-03-2021	1.800,02	1.800,02	imediatO	17-03-2021	Ajuste Simplificado				2.214,02	2.214,02		
509624499	Aquisição de bens	Bens e serv. - Ajuste direto	17-03-2021	150,00	150,00	imediatO	17-03-2021	Ajuste Simplificado				184,50	184,50		
506175022	Aquisição de serviços	Bens e serv. - Ajuste direto	17-03-2021	160,00	160,00	imediatO	17-03-2021	Ajuste Simplificado				196,80	196,80		
501192948	Aquisição de serviços	Bens e serv. - Ajuste direto	17-03-2021	92,70	92,70	imediatO	17-03-2021	Ajuste Simplificado				114,02	114,02		
501890793	Aquisição de bens	Bens e serv. - Ajuste direto	17-03-2021	1.917,35	1.917,35	imediatO	17-03-2021	Ajuste Simplificado				2.358,34	2.358,34		
500002681	Aquisição de bens	Bens e serv. - Ajuste direto	17-03-2021	2.853,58	2.853,58	imediatO	17-03-2021	Ajuste Simplificado				3.509,90	3.509,90		
501987088	Aquisição de bens	Bens e serv. - Ajuste direto	17-03-2021	259,98	259,98	imediatO	17-03-2021	Ajuste Simplificado				319,78	319,78		
500792887	Aquisição de serviços	Bens e serv. - Ajuste direto	17-03-2021	25,76	25,76	imediatO	17-03-2021	Ajuste Simplificado				31,68	31,68		
513388150	Empreitada de obras públicas	Empreitadas - Ajuste direto	18-03-2021	17.500,00	17.377,00	30 dias	22-03-2021	Ajuste Direto				17.377,00	17.377,00		
504046470	Aquisição de bens	Bens e serv. - Ajuste direto	18-03-2021	50,97	50,97	imediatO	18-03-2021	Ajuste Simplificado				62,70	62,70		
504381750	Aquisição de serviços	Bens e serv. - Ajuste direto	19-03-2021	250,00	250,00	imediatO	19-03-2021	Ajuste Simplificado				307,50	307,50		
500639531	Aquisição de bens	Bens e serv. - Ajuste direto	19-03-2021	869,00	869,00	imediatO	19-03-2021	Ajuste Simplificado				1.068,87	1.068,87		

Handwritten signatures and initials:
 A large signature on the left side of the page.
 Initials "MS" and "AS" in the middle.
 A signature "AS" on the right side.
 The number "149" is written at the bottom right corner.

DOR.5 - CONTRATAÇÃO ADMINISTRATIVA – SITUAÇÃO DOS CONTRATOS

Entidade	Contrato										Pagamentos na gerência	Pagamentos acumulados	Observações	
	NIPC	Tipo	Objeto	Data	Valor do contrato	Preço contratual	Prazo de execução	Início da execução (física)	Procedimento de contratação	Visto do Tribunal de Contas				Data
500117152	Aquisição de bens	Bens e serv. Ajuste direto	19-03-2021	11,80	11,80	imediat	19-03-2021	Ajuste Simplificado	Direto			14,51	14,51	
506848558	Aquisição de bens	Bens e serv. Ajuste direto	19-03-2021	17,02	17,02	imediat	19-03-2021	Ajuste Simplificado	Direto			20,94	20,94	
509624499	Aquisição de bens	Bens e serv. Ajuste direto	22-03-2021	1.202,20	1.202,20	imediat	22-03-2021	Ajuste Simplificado	Direto			1.478,71	1.478,71	
168478790	Aquisição de bens	Bens e serv. Ajuste direto	22-03-2021	1.010,00	1.010,00	imediat	22-03-2021	Ajuste Simplificado	Direto			1.242,30	1.242,30	
501949534	Aquisição de bens	Bens e serv. Ajuste direto	22-03-2021	398,49	398,49	imediat	22-03-2021	Ajuste Simplificado	Direto			490,14	490,14	
500024006	Empreitada de obras públicas	Empreitadas Consultas Prévia	22-03-2021	125.000,00	105.792,50	60 dias	21-04-2021	Consulta Prévia	Consulta Prévia			105.792,50	105.792,50	
502790024	Aquisição de serviços	Bens e serv. Ajuste direto	22-03-2021	9,02	9,02	imediat	22-03-2021	Ajuste Simplificado	Direto			11,10	11,10	
500701490	Aquisição de bens	Bens e serv. Consulta Prévia	22-03-2021	11.850,00	9.317,40	254 dias	22-03-2021	Consulta Prévia	Consulta Prévia			11.236,06	11.236,06	
502995475	Aquisição de bens	Bens e serv. Ajuste direto	23-03-2021	496,73	496,73	imediat	23-03-2021	Ajuste Simplificado	Direto			610,98	610,98	
504046470	Aquisição de bens	Bens e serv. Ajuste direto	23-03-2021	1.150,00	1.150,00	imediat	23-03-2021	Ajuste Simplificado	Direto			1.414,50	1.414,50	
503399302	Aquisição de serviços	Bens e serv. Ajuste direto	23-03-2021	680,00	680,00	imediat	23-03-2021	Ajuste Simplificado	Direto			836,40	836,40	
510306624	Outro	Não aplicável	23-03-2021	6.714,59	6.714,59	imediat	23-03-2021	Contratação excluída	Contratação excluída			6.714,59	6.714,59	Art.º 5º - Contratação Excluída
514130849	Aquisição de bens	Bens e serv. Consulta Prévia	23-03-2021	1.350,00	1.348,50	253 dias	23-03-2021	Consulta Prévia	Consulta Prévia			1.658,66	1.658,66	
500300380	Aquisição de bens	Bens e serv. Ajuste direto	25-03-2021	53,64	53,64	imediat	25-03-2021	Ajuste Simplificado	Direto			65,98	65,98	
500882266	Aquisição de bens	Bens e serv. Ajuste direto	26-03-2021	3,98	3,98	imediat	26-03-2021	Ajuste Simplificado	Direto			4,90	4,90	
500669147	Aquisição de bens	Bens e serv. Ajuste direto	26-03-2021	46,08	46,08	imediat	26-03-2021	Ajuste Simplificado	Direto			56,68	56,68	
500251118	Aquisição de bens	Bens e serv. Consulta Prévia	26-03-2021	5.800,00	5.607,43	250 dias	26-03-2021	Consulta Prévia	Consulta Prévia			6.694,08	6.694,08	
506175022	Aquisição de bens	Bens e serv. Ajuste direto	29-03-2021	900,00	900,00	imediat	29-03-2021	Ajuste Simplificado	Direto			1.107,00	1.107,00	
513625119	Aquisição de bens	Bens e serv. Ajuste direto	29-03-2021	13,18	13,18	imediat	29-03-2021	Ajuste Simplificado	Direto			16,21	16,21	
506851907	Aquisição de bens	Bens e serv. Ajuste direto	29-03-2021	87,69	87,69	imediat	29-03-2021	Ajuste Simplificado	Direto			107,86	107,86	

[Handwritten signatures and initials]

DORS.5 - CONTRATAÇÃO ADMINISTRATIVA – SITUAÇÃO DOS CONTRATOS

Entidade	Contrato										Visto do Tribunal de Contas	Data do primeiro pagam. (início da execução financeira)	Pagamentos acumulados		Observações
	Tipo	Objeto	Data	Valor do contrato	Preço contratual	Prazo de execução	Início da execução (física)	Procedimento de contratação	Numero do Registro	Data			Trabalhos normais	Trabalhos normais	
500792887	Aquisição de serviços	Bens e serv. - Ajuste direto	30-03-2021	12,88	12,88	imediato	30-03-2021	Ajuste Simplificado			15,84	15,84			
202364054	Aquisição de serviços	Bens e serv. - Ajuste direto	31-03-2021	11.556,00	11.520,00	259 dias	31-03-2021	Ajuste Direto			13.298,69	13.298,69			
501949534	Aquisição de bens	Bens e serv. - Ajuste direto	31-03-2021	343,87	343,87	imediato	31-03-2021	Ajuste Simplificado			422,96	422,96			
502961562	Aquisição de bens	Bens e serv. - Ajuste direto	31-03-2021	54,45	54,45	imediato	31-03-2021	Ajuste Simplificado			66,97	66,97			
168478790	Aquisição de bens	Bens e serv. - Ajuste direto	31-03-2021	320,00	320,00	imediato	31-03-2021	Ajuste Simplificado			393,60	393,60			
510621694	Aquisição de serviços	Bens e serv. - Ajuste direto	31-03-2021	89,51	89,51	imediato	31-03-2021	Ajuste Simplificado			110,10	110,10			
501949534	Aquisição de bens	Bens e serv. - Ajuste direto	01-04-2021	142,81	142,81	imediato	01-04-2021	Ajuste Simplificado			175,66	175,66			
513625119	Aquisição de bens	Bens e serv. - Ajuste direto	05-04-2021	20,34	20,34	imediato	05-04-2021	Ajuste Simplificado			25,03	25,03			
504615947	Aquisição de serviços	Bens e serv. - Ajuste direto	06-04-2021	3.500,55	3.500,55	imediato	06-04-2021	Ajuste Simplificado			4.172,19	4.172,19			
500442487	Aquisição de serviços	Bens e serv. - Ajuste direto	06-04-2021	3.800,00	3.800,00	imediato	06-04-2021	Ajuste Simplificado			4.674,00	4.674,00			
501192948	Aquisição de serviços	Bens e serv. - Ajuste direto	06-04-2021	296,76	296,76	imediato	06-04-2021	Ajuste Simplificado			365,01	365,01			
500328323	Aquisição de bens	Bens e serv. - Ajuste direto	06-04-2021	12,34	12,34	imediato	06-04-2021	Ajuste Simplificado			15,18	15,18			
513625119	Aquisição de bens	Bens e serv. - Ajuste direto	06-04-2021	5,92	5,92	imediato	06-04-2021	Ajuste Simplificado			7,28	7,28			
500758158	Aquisição de serviços	Bens e serv. - Ajuste direto	07-04-2021	752,00	752,00	imediato	07-04-2021	Ajuste Simplificado			924,96	924,96			
502995475	Aquisição de bens	Bens e serv. - Ajuste direto	07-04-2021	523,49	523,49	imediato	07-04-2021	Ajuste Simplificado			643,89	643,89			
510686516	Aquisição de bens	Bens e serv. - Ajuste direto	07-04-2021	311,13	311,13	imediato	07-04-2021	Ajuste Simplificado			329,80	329,80			
118789678	Aquisição de bens	Bens e serv. - Ajuste direto	07-04-2021	50,00	50,00	imediato	07-04-2021	Ajuste Simplificado			61,50	61,50			
508871492	Aquisição de serviços	Bens e serv. - Ajuste direto	07-04-2021	339,76	339,76	imediato	07-04-2021	Ajuste Simplificado			417,90	417,90			
507539311	Empreitada de obras públicas	Empreitadas - Ajuste direto	07-04-2021	9.999,25	9.999,25	imediato	07-04-2021	Ajuste Simplificado			9.999,25	9.999,25			

[Handwritten signatures and initials]

DOR.5 - CONTRATAÇÃO ADMINISTRATIVA – SITUAÇÃO DOS CONTRATOS

Entidade	Contrato										Pagamentos na gerência	Pagamentos acumulados	Observações	
	NIPC	Tipo	Objeto	Data	Valor do contrato	Preço contratual	Prazo de execução	Início da execução (física)	Procedimento de contratação	Visto do Tribunal de Contas				Data do primeiro pagam. (início da execução financeira)
243500084	Aquisição de bens	Bens e serv. Ajuste direto	07-04-2021	1,63	1,63	imediatamente	07-04-2021	Ajuste Simplificado	Direto		21-05-2021	2,00	2,00	
508296226	Aquisição de serviços	Bens e serv. Ajuste direto	07-04-2021	4,07	4,07	imediatamente	07-04-2021	Ajuste Simplificado	Direto		21-05-2021	5,00	5,00	
513388150	Empreitada de obras públicas	Empreitadas Concursos	07-04-2021	575.000,00	516.935,00	253 dias	07-04-2021	Concurso Público	Direto		29-06-2021	473.955,00	473.955,00	
513811494	Aquisição de bens	Bens e serv. Ajuste direto	07-04-2021	9,76	9,76	imediatamente	07-04-2021	Ajuste Simplificado	Direto		31-05-2021	12,00	12,00	
505928795	Aquisição de serviços	Bens e serv. Ajuste direto	08-04-2021	13.500,00	13.500,00	267 dias	08-04-2021	Ajuste Direto	Direto		23-12-2021	12.915,00	12.915,00	
111323746	Aquisição de serviços	Bens e serv. Ajuste direto	08-04-2021	16,26	16,26	imediatamente	08-04-2021	Ajuste Simplificado	Direto		31-05-2021	20,00	20,00	
111323746	Aquisição de serviços	Bens e serv. Ajuste direto	08-04-2021	49,60	49,60	imediatamente	08-04-2021	Ajuste Simplificado	Direto		31-05-2021	61,00	61,00	
111323746	Aquisição de serviços	Bens e serv. Ajuste direto	08-04-2021	16,26	16,26	imediatamente	08-04-2021	Ajuste Simplificado	Direto		31-05-2021	20,00	20,00	
111323746	Aquisição de serviços	Bens e serv. Ajuste direto	08-04-2021	40,65	40,65	imediatamente	08-04-2021	Ajuste Simplificado	Direto		31-05-2021	50,00	50,00	
506874915	Aquisição de serviços	Não aplicável	09-04-2021	150.000,00	150.000,00	267 dias	09-04-2021	Contratação excluída	Contratação excluída		11-06-2021	149.368,39	149.368,39	Art.º 5º-A - Contratos "in house"
505003775	Aquisição de bens	Bens e serv. Ajuste direto	09-04-2021	3,74	3,74	imediatamente	09-04-2021	Ajuste Simplificado	Direto		31-05-2021	4,60	4,60	
502496100	Aquisição de serviços	Bens e serv. Ajuste direto	09-04-2021	30,09	30,09	imediatamente	09-04-2021	Ajuste Simplificado	Direto		31-05-2021	31,90	31,90	
513625119	Aquisição de bens	Bens e serv. Ajuste direto	09-04-2021	27,52	27,52	imediatamente	09-04-2021	Ajuste Simplificado	Direto		31-05-2021	33,85	33,85	
502856025	Empreitada de obras públicas	Empreitadas Consulta Prévia	09-04-2021	102.000,00	101.766,00	60 dias	19-04-2021	Consulta Prévia	Direto		29-06-2021	101.766,00	101.766,00	
509311652	Aquisição de bens	Bens e serv. Ajuste direto	12-04-2021	537,00	537,00	imediatamente	12-04-2021	Ajuste Simplificado	Direto		29-06-2021	660,51	660,51	
118789678	Aquisição de serviços	Bens e serv. Ajuste direto	12-04-2021	30,00	30,00	imediatamente	12-04-2021	Ajuste Simplificado	Direto		16-09-2021	36,90	36,90	
513625119	Aquisição de bens	Bens e serv. Ajuste direto	12-04-2021	17,86	17,86	imediatamente	12-04-2021	Ajuste Simplificado	Direto		31-05-2021	21,96	21,96	
513625119	Aquisição de bens	Bens e serv. Ajuste direto	12-04-2021	38,58	38,58	imediatamente	12-04-2021	Ajuste Simplificado	Direto		31-05-2021	47,45	47,45	
504046470	Aquisição de serviços	Bens e serv. Ajuste direto	13-04-2021	1.101,20	1.101,20	imediatamente	13-04-2021	Ajuste Simplificado	Direto		15-07-2021	1.354,48	1.354,48	
501192948	Aquisição de serviços	Bens e serv. Ajuste direto	13-04-2021	13,82	13,82	imediatamente	13-04-2021	Ajuste Simplificado	Direto		08-07-2021	17,00	17,00	

[Handwritten signatures and initials]

DOR5.5 - CONTRATAÇÃO ADMINISTRATIVA – SITUAÇÃO DOS CONTRATOS

Entidade	Contrato										Visto do Tribunal de Contas	Data do primeiro pagam. (início da execução financeira)	Pagamentos		Observações
	Tipo	Objeto	Data	Valor do contrato	Preço contratual	Prazo de execução	Início da execução (física)	Procedimento de contratação	Numero do Registro	Data			Trabalhos normais	Trabalhos normais	
500792887	Aquisição de serviços	Bens e serv. Ajuste direto	15-04-2021	113,96	113,96	imediatO	15-04-2021	Ajuste Simplificado			140,17	140,17			
510522130	Aquisição de serviços	Bens e serv. Ajuste direto	15-04-2021	1.755,00	1.755,00	imediatO	15-04-2021	Ajuste Simplificado			2.158,65	2.158,65			
509553443	Empreitada de obras públicas	Empreitadas Ajuste direto	15-04-2021	6.875,00	6.875,00	imediatO	15-04-2021	Ajuste Simplificado			6.875,00	6.875,00			
513625119	Aquisição de bens	Bens e serv. Ajuste direto	15-04-2021	2,11	2,11	imediatO	15-04-2021	Ajuste Simplificado			2,60	2,60			
502680440	Aquisição de serviços	Bens e serv. Ajuste direto	16-04-2021	1.900,00	1.900,00	imediatO	16-04-2021	Ajuste Simplificado			2.337,00	2.337,00			
168478790	Aquisição de bens	Bens e serv. Ajuste direto	16-04-2021	400,00	400,00	imediatO	16-04-2021	Ajuste Simplificado			492,00	492,00			
501856757	Aquisição de bens	Bens e serv. Ajuste direto	16-04-2021	18,10	18,10	imediatO	16-04-2021	Ajuste Simplificado			22,26	22,26			
501856757	Aquisição de bens	Bens e serv. Ajuste direto	16-04-2021	81,43	81,43	imediatO	16-04-2021	Ajuste Simplificado			100,16	100,16			
513228535	Aquisição de serviços	Bens e serv. Ajuste direto	19-04-2021	18.814,28	18.814,28	30 dias	19-04-2021	Ajuste Direto			22.009,96	22.009,96			
500024006	Empreitada de obras públicas	Empreitadas Ajuste direto	19-04-2021	27.000,00	26.999,00	60 dias	19-05-2021	Ajuste Direto			26.999,00	26.999,00			
501075666	Aquisição de bens	Bens e serv. Concursos	19-04-2021	103.000,00	87.566,51	256 dias	19-04-2021	Concurso Público			81.651,49	81.651,49			
505232235	Aquisição de bens	Bens e serv. Consulta Prévia	19-04-2021	74.935,00	74.479,00	365 dias	19-04-2021	Consulta Prévia			69.542,97	69.542,97			
513625119	Aquisição de bens	Bens e serv. Ajuste direto	21-04-2021	2,19	2,19	imediatO	21-04-2021	Ajuste Simplificado			2,70	2,70			
500235406	Aquisição de bens	Bens e serv. Ajuste direto	21-04-2021	30,19	30,19	imediatO	21-04-2021	Ajuste Simplificado			37,13	37,13			
513625119	Aquisição de bens	Bens e serv. Ajuste direto	21-04-2021	12,84	12,84	imediatO	21-04-2021	Ajuste Simplificado			15,79	15,79			
505134764	Aquisição de bens	Bens e serv. Consulta Prévia	21-04-2021	8.632,40	8.632,10	238 dias	21-04-2021	Consulta Prévia			6.564,67	6.564,67			
501192948	Aquisição de serviços	Bens e serv. Ajuste direto	21-04-2021	8,13	8,13	imediatO	21-04-2021	Ajuste Simplificado			10,00	10,00			
507052609	Aquisição de bens	Bens e serv. Ajuste direto	23-04-2021	425,11	425,11	imediatO	23-04-2021	Ajuste Simplificado			522,89	522,89			
508798507	Aquisição de bens	Bens e serv. Ajuste direto	23-04-2021	350,00	350,00	imediatO	23-04-2021	Ajuste Simplificado			430,50	430,50			
509694969	Aquisição de bens	Bens e serv. Ajuste direto	23-04-2021	469,73	469,73	imediatO	23-04-2021	Ajuste Simplificado			577,74	577,74			

[Handwritten signatures and initials]

DOR.5.5 - CONTRATAÇÃO ADMINISTRATIVA – SITUAÇÃO DOS CONTRATOS

Entidade	Contrato										Pagamentos na gerência	Pagamentos acumulados	Observações	
	NIPC	Tipo	Objeto	Data	Valor do contrato	Preço contratual	Prazo de execução	Início da execução (física)	Procedimento de contratação	Visto do Tribunal de Contas				Data do primeiro pagam. (início da execução financeira)
									Número do Registro	Data				
501949534	Aquisição de bens	Bens e serv. Ajuste direto	23-04-2021	188,78	188,78	imediat	23-04-2021	Ajuste Simplificado			12-05-2021	232,20	232,20	
509959008	Aquisição de bens	Bens e serv. Ajuste direto	23-04-2021	917,58	917,58	imediat	23-04-2021	Ajuste Simplificado			15-07-2021	1.128,62	1.128,62	
189626917	Aquisição de bens	Bens e serv. Ajuste direto	23-04-2021	28,21	28,21	imediat	23-04-2021	Ajuste Simplificado			08-06-2021	34,70	34,70	
189626917	Aquisição de bens	Bens e serv. Ajuste direto	23-04-2021	24,07	24,07	imediat	23-04-2021	Ajuste Simplificado			08-06-2021	29,60	29,60	
189626917	Aquisição de bens	Bens e serv. Ajuste direto	23-04-2021	0,65	0,65	imediat	23-04-2021	Ajuste Simplificado			08-06-2021	0,80	0,80	
505509857	Aquisição de serviços	Bens e serv. Ajuste direto	26-04-2021	1.274,06	1.274,06	imediat	26-04-2021	Ajuste Simplificado			28-05-2021	1.567,09	1.567,09	
168779943	Aquisição de serviços	Bens e serv. Ajuste direto	26-04-2021	790,00	790,00	imediat	26-04-2021	Ajuste Simplificado			28-05-2021	971,70	971,70	
504381750	Aquisição de serviços	Bens e serv. Ajuste direto	26-04-2021	100,00	100,00	imediat	26-04-2021	Ajuste Simplificado			08-07-2021	123,00	123,00	
513625119	Aquisição de bens	Bens e serv. Ajuste direto	27-04-2021	54,21	54,21	imediat	27-04-2021	Ajuste Simplificado			08-06-2021	66,67	66,67	
500328323	Aquisição de bens	Bens e serv. Ajuste direto	27-04-2021	166,87	166,87	imediat	27-04-2021	Ajuste Simplificado			08-06-2021	205,25	205,25	
505416654	Aquisição de bens	Bens e serv. Ajuste direto	28-04-2021	9,76	9,76	imediat	28-04-2021	Ajuste Simplificado			23-06-2021	12,00	12,00	
500792887	Aquisição de serviços	Bens e serv. Ajuste direto	29-04-2021	115,11	115,11	imediat	29-04-2021	Ajuste Simplificado			11-05-2021	141,58	141,58	
510621694	Aquisição de serviços	Bens e serv. Ajuste direto	30-04-2021	25,60	25,60	imediat	30-04-2021	Ajuste Simplificado			08-07-2021	31,49	31,49	
515747815	Aquisição de bens	Bens e serv. Ajuste direto	01-05-2021	16,26	16,26	imediat	01-05-2021	Ajuste Simplificado			23-06-2021	20,00	20,00	
500593752	Aquisição de bens	Bens e serv. Ajuste direto	03-05-2021	48,78	48,78	imediat	03-05-2021	Ajuste Simplificado			08-06-2021	60,00	60,00	
501356339	Aquisição de bens	Bens e serv. Ajuste direto	03-05-2021	11,32	11,32	imediat	03-05-2021	Ajuste Simplificado			23-06-2021	12,00	12,00	
503565393	Aquisição de serviços	Bens e serv. Ajuste direto	04-05-2021	460,00	460,00	imediat	04-05-2021	Ajuste Simplificado			29-07-2021	487,60	487,60	
501745068	Aquisição de serviços	Bens e serv. Ajuste direto	04-05-2021	283,10	283,10	imediat	04-05-2021	Ajuste Simplificado			29-06-2021	348,21	348,21	
503866342	Aquisição de serviços	Bens e serv. Ajuste direto	04-05-2021	507,20	507,20	imediat	04-05-2021	Ajuste Simplificado			11-06-2021	623,86	623,86	
168779943	Aquisição de serviços	Bens e serv. Ajuste direto	04-05-2021	1.218,00	1.218,00	imediat	04-05-2021	Ajuste Simplificado			11-06-2021	1.498,14	1.498,14	

[Handwritten signatures and initials]

DOR.5 - CONTRATAÇÃO ADMINISTRATIVA – SITUAÇÃO DOS CONTRATOS

Entidade	Contrato										Pagamentos na gerência	Pagamentos acumulados	Observações	
	NIPC	Tipo	Objeto	Data	Valor do contrato	Preço contratual	Prazo de execução	Início da execução (física)	Procedimento de contratação	Visto do Tribunal de Contas				Data do primeiro pagam. (início da execução financeira)
									Número do Registro	Data				
503399302	Aquisição de serviços	Bens e serv. - Ajuste direto	04-05-2021	270,00	270,00	imediatamente	04-05-2021	Ajuste Simplificado			11-06-2021	332,10	332,10	
118789678	Aquisição de serviços	Bens e serv. - Ajuste direto	04-05-2021	490,00	490,00	imediatamente	04-05-2021	Ajuste Simplificado			16-09-2021	602,70	602,70	
503866342	Aquisição de serviços	Bens e serv. - Ajuste direto	04-05-2021	270,24	270,24	imediatamente	04-05-2021	Ajuste Simplificado			11-06-2021	332,40	332,40	
502496100	Aquisição de bens	Bens e serv. - Ajuste direto	04-05-2021	27,64	27,64	imediatamente	04-05-2021	Ajuste Simplificado			23-06-2021	29,30	29,30	
168478790	Aquisição de bens	Bens e serv. - Ajuste direto	05-05-2021	410,00	410,00	imediatamente	05-05-2021	Ajuste Simplificado			29-11-2021	504,30	504,30	
502995475	Aquisição de bens	Bens e serv. - Ajuste direto	05-05-2021	223,90	223,90	imediatamente	05-05-2021	Ajuste Simplificado			15-07-2021	275,40	275,40	
504046470	Aquisição de serviços	Bens e serv. - Ajuste direto	05-05-2021	3.331,01	3.331,01	imediatamente	05-05-2021	Ajuste Simplificado			30-08-2021	4.097,14	4.097,14	
980176352	Empreitada de obras públicas	Empreitadas Concursos	05-05-2021	245.000,00	222.843,60	120 dias	07-06-2021	Concurso Público			04-08-2021	222.843,59	222.843,59	
502353740	Aquisição de serviços	Cessão de posição contratual	05-05-2021	3.382,70	3.382,70	658 dias	05-05-2021	Contratação excluída			17-08-2021	1.816,12	1.816,12	Cessão de posição contratual (art.º 424º)
501192948	Aquisição de serviços	Bens e serv. - Ajuste direto	05-05-2021	8,13	8,13	imediatamente	05-05-2021	Ajuste Simplificado			08-07-2021	10,00	10,00	
500792887	Aquisição de serviços	Bens e serv. - Ajuste direto	07-05-2021	12,88	12,88	imediatamente	07-05-2021	Ajuste Simplificado			24-05-2021	15,84	15,84	
501395784	Aquisição de bens	Bens e serv. - Ajuste direto	07-05-2021	360,00	360,00	imediatamente	07-05-2021	Ajuste Simplificado			21-05-2021	442,80	442,80	
111323746	Aquisição de serviços	Bens e serv. - Ajuste direto	07-05-2021	16,26	16,26	imediatamente	07-05-2021	Ajuste Simplificado			23-06-2021	20,00	20,00	
111323746	Aquisição de serviços	Bens e serv. - Ajuste direto	07-05-2021	40,65	40,65	imediatamente	07-05-2021	Ajuste Simplificado			23-06-2021	50,00	50,00	
501192948	Aquisição de serviços	Bens e serv. - Ajuste direto	08-05-2021	8,13	8,13	imediatamente	08-05-2021	Ajuste Simplificado			08-07-2021	10,00	10,00	
501949534	Aquisição de bens	Bens e serv. - Ajuste direto	10-05-2021	290,82	290,82	imediatamente	10-05-2021	Ajuste Simplificado			11-06-2021	357,70	357,70	
501856757	Aquisição de bens	Bens e serv. - Ajuste direto	10-05-2021	72,03	72,03	imediatamente	10-05-2021	Ajuste Simplificado			23-06-2021	88,60	88,60	
501192948	Aquisição de serviços	Bens e serv. - Ajuste direto	10-05-2021	22,35	22,35	imediatamente	10-05-2021	Ajuste Simplificado			08-07-2021	27,49	27,49	
501192948	Aquisição de serviços	Bens e serv. - Ajuste direto	10-05-2021	8,13	8,13	imediatamente	10-05-2021	Ajuste Simplificado			08-07-2021	10,00	10,00	
502961562	Aquisição de bens	Bens e serv. - Ajuste direto	11-05-2021	298,80	298,80	imediatamente	11-05-2021	Ajuste Simplificado			11-06-2021	367,52	367,52	

155

P. K. M. B. ✓

A. H. S. D.

DOR.5.5 - CONTRATAÇÃO ADMINISTRATIVA – SITUAÇÃO DOS CONTRATOS

Entidade	Contrato										Visto do Tribunal de Contas	Data do primeiro pagam. (início da execução financeira)	Pagamentos na gerência	Pagamentos acumulados	Observações	
	Tipo	Objeto	Data	Valor do contrato	Preço contratual	Prazo de execução	Início da execução (física)	Procedimento de contratação	Número do Registro	Data						
500861790	Aquisição de serviços	Bens e serv. Ajuste direto	11-05-2021	740,00	740,00	imediat	11-05-2021	Ajuste Simplificado			Direto	29-06-2021	910,20	910,20		
505486890	Aquisição de bens	Bens e serv. Ajuste direto	11-05-2021	220,00	220,00	imediat	11-05-2021	Ajuste Simplificado			Direto	11-06-2021	270,60	270,60		
503034959	Aquisição de bens	Bens e serv. Ajuste direto	11-05-2021	635,00	635,00	imediat	11-05-2021	Ajuste Simplificado			Direto	15-07-2021	781,05	781,05		
500407614	Aquisição de bens	Bens e serv. Ajuste direto	11-05-2021	46,78	46,78	imediat	11-05-2021	Ajuste Simplificado			Direto	23-06-2021	57,54	57,54		
501192948	Aquisição de serviços	Bens e serv. Ajuste direto	11-05-2021	16,26	16,26	imediat	11-05-2021	Ajuste Simplificado			Direto	16-08-2021	20,00	20,00		
506126528	Aquisição de serviços	Bens e serv. Ajuste direto	12-05-2021	264,23	264,23	imediat	12-05-2021	Ajuste Simplificado			Direto	29-07-2021	325,00	325,00		
504766821	Aquisição de serviços	Bens e serv. Ajuste direto	12-05-2021	160,00	160,00	imediat	12-05-2021	Ajuste Simplificado			Direto	29-07-2021	191,89	191,89		
514235039	Aquisição de serviços	Bens e serv. Ajuste direto	12-05-2021	1.912,00	1.912,00	imediat	12-05-2021	Ajuste Simplificado			Direto	15-07-2021	2.351,76	2.351,76		
189542381	Aquisição de bens	Bens e serv. Ajuste direto	14-05-2021	4,34	4,34	imediat	14-05-2021	Ajuste Simplificado			Direto	08-07-2021	5,34	5,34		
513811494	Aquisição de bens	Bens e serv. Ajuste direto	15-05-2021	13,82	13,82	imediat	15-05-2021	Ajuste Simplificado			Direto	23-06-2021	17,00	17,00		
502177080	Aquisição de serviços	Bens e serv. Ajuste direto	16-05-2021	20,60	20,60	imediat	16-05-2021	Ajuste Simplificado			Direto	31-12-2021	20,60	20,60		
504046470	Aquisição de bens	Bens e serv. Ajuste direto	17-05-2021	75,73	75,73	imediat	17-05-2021	Ajuste Simplificado			Direto	23-06-2021	93,15	93,15		
513625119	Aquisição de bens	Bens e serv. Ajuste direto	17-05-2021	56,90	56,90	imediat	17-05-2021	Ajuste Simplificado			Direto	23-06-2021	69,97	69,97		
513625119	Aquisição de bens	Bens e serv. Ajuste direto	18-05-2021	132,07	132,07	imediat	18-05-2021	Ajuste Simplificado			Direto	23-06-2021	162,44	162,44		
515577448	Aquisição de serviços	Bens e serv. Ajuste direto	19-05-2021	244,00	244,00	imediat	19-05-2021	Ajuste Simplificado			Direto	20-12-2021	300,12	300,12		
509624499	Aquisição de bens	Bens e serv. Ajuste direto	19-05-2021	120,00	120,00	imediat	19-05-2021	Ajuste Simplificado			Direto	15-07-2021	147,60	147,60		
501192948	Aquisição de serviços	Bens e serv. Ajuste direto	19-05-2021	250,77	250,77	imediat	19-05-2021	Ajuste Simplificado			Direto	29-06-2021	308,45	308,45		
508296226	Aquisição de serviços	Bens e serv. Ajuste direto	19-05-2021	4,07	4,07	imediat	19-05-2021	Ajuste Simplificado			Direto	23-06-2021	5,00	5,00		
513625119	Aquisição de bens	Bens e serv. Ajuste direto	19-05-2021	32,27	32,27	imediat	19-05-2021	Ajuste Simplificado			Direto	23-06-2021	39,69	39,69		
513625119	Aquisição de bens	Bens e serv. Ajuste direto	19-05-2021	26,71	26,71	imediat	19-05-2021	Ajuste Simplificado			Direto	23-06-2021	32,84	32,84		

[Handwritten signatures and initials]

DOR5.5 - CONTRATAÇÃO ADMINISTRATIVA – SITUAÇÃO DOS CONTRATOS

Entidade	Contrato										Visto do Tribunal de Contas	Data do primeiro pagam. (início da execução financeira)	Pagamentos na gerência		Pagamentos acumulados		Observações
	Tipo	Objeto	Data	Valor do contrato	Preço contratual	Prazo de execução	Início da execução (física)	Procedimento de contratação	Número do Registro	Data			Trabalhos normais	Trabalhos normais	Trabalhos normais		
513625119	Aquisição de bens	Bens e serv. - Ajuste direto	19-05-2021	16,72	16,72	imediat	19-05-2021	Ajuste Simplificado			Direto	20,57	20,57	20,57			
501745068	Aquisição de serviços	Bens e serv. - Ajuste direto	20-05-2021	529,70	529,70	imediat	20-05-2021	Ajuste Simplificado			Direto	651,54	651,54	651,54			
502364335	Aquisição de bens	Bens e serv. - Ajuste direto	20-05-2021	476,70	476,70	imediat	20-05-2021	Ajuste Simplificado			Direto	586,34	586,34	586,34			
510296610	Aquisição de bens	Bens e serv. - Ajuste direto	20-05-2021	29,43	29,43	imediat	20-05-2021	Ajuste Simplificado			Direto	31,20	31,20	31,20			
501944893	Outro	Não aplicável	21-05-2021	600,00	600,00	imediat	21-05-2021	Contratação excluída				600,00	600,00	600,00			Art.º 5º - Contratação Excluída
500639531	Aquisição de bens	Bens e serv. - Ajuste direto	21-05-2021	52,24	52,24	imediat	21-05-2021	Ajuste Simplificado			Direto	64,26	64,26	64,26			
500300380	Aquisição de bens	Bens e serv. - Ajuste direto	21-05-2021	93,40	93,40	imediat	21-05-2021	Ajuste Simplificado			Direto	114,88	114,88	114,88			
513625119	Aquisição de bens	Bens e serv. - Ajuste direto	21-05-2021	31,70	31,70	imediat	21-05-2021	Ajuste Simplificado			Direto	38,99	38,99	38,99			
128476184	Aquisição de bens	Bens e serv. - Ajuste direto	24-05-2021	8,00	8,00	imediat	24-05-2021	Ajuste Simplificado			Direto	8,00	8,00	8,00			
500639531	Aquisição de bens	Bens e serv. - Ajuste direto	24-05-2021	9,04	9,04	imediat	24-05-2021	Ajuste Simplificado			Direto	11,12	11,12	11,12			
500407614	Aquisição de bens	Bens e serv. - Ajuste direto	24-05-2021	6,57	6,57	imediat	24-05-2021	Ajuste Simplificado			Direto	8,08	8,08	8,08			
508296226	Aquisição de serviços	Bens e serv. - Ajuste direto	25-05-2021	8,13	8,13	imediat	25-05-2021	Ajuste Simplificado			Direto	10,00	10,00	10,00			
501949534	Aquisição de bens	Bens e serv. - Ajuste direto	27-05-2021	146,85	146,85	imediat	27-05-2021	Ajuste Simplificado			Direto	180,63	180,63	180,63			
168478790	Aquisição de bens	Bens e serv. - Ajuste direto	27-05-2021	380,00	380,00	imediat	27-05-2021	Ajuste Simplificado			Direto	467,40	467,40	467,40			
500792887	Aquisição de serviços	Bens e serv. - Ajuste direto	27-05-2021	115,08	115,08	imediat	27-05-2021	Ajuste Simplificado			Direto	141,55	141,55	141,55			
500328323	Aquisição de bens	Bens e serv. - Ajuste direto	27-05-2021	29,27	29,27	imediat	27-05-2021	Ajuste Simplificado			Direto	36,00	36,00	36,00			
513625119	Aquisição de bens	Bens e serv. - Ajuste direto	27-05-2021	29,51	29,51	imediat	27-05-2021	Ajuste Simplificado			Direto	36,29	36,29	36,29			
500235406	Aquisição de serviços	Bens e serv. - Ajuste direto	27-05-2021	128,35	128,35	imediat	27-05-2021	Ajuste Simplificado			Direto	157,87	157,87	157,87			
508320550	Aquisição de bens	Bens e serv. - Ajuste direto	28-05-2021	295,00	295,00	imediat	28-05-2021	Ajuste Simplificado			Direto	362,85	362,85	362,85			
513625119	Aquisição de bens	Bens e serv. - Ajuste direto	28-05-2021	23,29	23,29	imediat	28-05-2021	Ajuste Simplificado			Direto	28,65	28,65	28,65			

[Handwritten signatures and initials]

DOR5.5 - CONTRATAÇÃO ADMINISTRATIVA – SITUAÇÃO DOS CONTRATOS

Entidade	Contrato										Visto do Tribunal de Contas		Pagamentos na gerência	Pagamentos acumulados	Observações
	NIPC	Tipo	Objeto	Data	Valor do contrato	Preço contratual	Prazo de execução	Início da execução (física)	Procedimento de contratação	Número do Registro	Data	Trabalhos normais			
510621694	Aquisição de serviços	Bens e serv. - Ajuste direto	31-05-2021	63,91	63,91	imediato	31-05-2021	Ajuste Simplificado				78,61	78,61		
510703437	Empreitada de obras públicas	Empreitada de Consultoria Prévias	31-05-2021	68.740,00	67.978,00	60 dias	07-06-2021	Consulta Prévias				67.978,00	67.978,00		
500205698	Aquisição de serviços	Bens e serv. - Ajuste direto	01-06-2021	6.818,61	6.818,61	10 dias	01-06-2021	Ajuste Direto				8.386,89	8.386,89		
509974538	Aquisição de serviços	Bens e serv. - Ajuste direto	01-06-2021	280,00	280,00	imediato	01-06-2021	Ajuste Simplificado				280,00	280,00		
500792887	Aquisição de serviços	Bens e serv. - Ajuste direto	01-06-2021	12,88	12,88	imediato	01-06-2021	Ajuste Simplificado				15,84	15,84		
504046470	Aquisição de bens	Bens e serv. - Ajuste direto	01-06-2021	2,32	2,32	imediato	01-06-2021	Ajuste Simplificado				2,86	2,86		
504615947	Aquisição de serviços	Bens e serv. - Ajuste direto	02-06-2021	2.568,00	2.568,00	imediato	02-06-2021	Ajuste Simplificado				281,67	281,67		
500701490	Aquisição de bens	Bens e serv. - Ajuste direto	02-06-2021	848,00	848,00	imediato	02-06-2021	Ajuste Simplificado				1.043,04	1.043,04		
507714318	Aquisição de bens	Bens e serv. - Ajuste direto	02-06-2021	657,15	657,15	imediato	02-06-2021	Ajuste Simplificado				808,29	808,29		
503565393	Aquisição de serviços	Bens e serv. - Ajuste direto	02-06-2021	200,00	200,00	imediato	02-06-2021	Ajuste Simplificado				246,00	246,00		
502669667	Aquisição de bens	Bens e serv. - Ajuste direto	02-06-2021	91,00	91,00	imediato	02-06-2021	Ajuste Simplificado				111,93	111,93		
502995475	Aquisição de bens	Bens e serv. - Ajuste direto	02-06-2021	247,66	247,66	imediato	02-06-2021	Ajuste Simplificado				304,62	304,62		
500117152	Aquisição de bens	Bens e serv. - Ajuste direto	02-06-2021	148,50	148,50	imediato	02-06-2021	Ajuste Simplificado				182,66	182,66		
502496100	Aquisição de bens	Bens e serv. - Ajuste direto	03-06-2021	26,42	26,42	imediato	03-06-2021	Ajuste Simplificado				28,00	28,00		
236548794	Aquisição de serviços	Bens e serv. - Ajuste direto	04-06-2021	4.750,00	4.750,00	imediato	04-06-2021	Ajuste Simplificado				4.750,00	4.750,00		
500792887	Aquisição de serviços	Bens e serv. - Ajuste direto	04-06-2021	114,72	114,72	imediato	04-06-2021	Ajuste Simplificado				141,10	141,10		
506848558	Aquisição de bens	Bens e serv. - Ajuste direto	07-06-2021	28,45	28,45	imediato	07-06-2021	Ajuste Simplificado				34,99	34,99		
513388150	Empreitada de obras públicas	Empreitada de Concursos	08-06-2021	175.000,00	144.961,25	90 dias	19-07-2021	Concurso Público				144.961,25	144.961,25		
500792887	Aquisição de serviços	Bens e serv. - Ajuste direto	08-06-2021	109,87	109,87	imediato	08-06-2021	Ajuste Simplificado				135,14	135,14		

[Handwritten signatures and initials]

DOR.5 - CONTRATAÇÃO ADMINISTRATIVA – SITUAÇÃO DOS CONTRATOS

Entidade	Contrato							Visto do Tribunal de Contas	Data do primeiro pagam. (início da execução financeira)	Pagamentos		Observações	
	NIPC	Tipo	Objeto	Data	Valor do contrato	Preço contratual	Prazo de execução			Início da execução (física)	Procedimento de contratação		Número do Registro
501949534	Aquisição de bens	Bens e serv. - Consulta Prévia	09-06-2021	6.694,20	6.694,20	189 dias	09-06-2021	Consulta Prévia				4.943,75	4.943,75
508457467	Aquisição de bens	Bens e serv. - Ajuste direto	11-06-2021	19.975,20	19.975,20	2 dias	11-06-2021	Ajuste Direto				24.569,50	24.569,50
502801034	Aquisição de serviços	Bens e serv. - Ajuste direto	11-06-2021	105,00	105,00	imediatamente	11-06-2021	Ajuste Simplificado	Direto			129,15	129,15
111323746	Aquisição de serviços	Bens e serv. - Ajuste direto	11-06-2021	63,41	63,41	imediatamente	11-06-2021	Ajuste Simplificado	Direto			78,00	78,00
111323746	Aquisição de serviços	Bens e serv. - Ajuste direto	11-06-2021	13,01	13,01	imediatamente	11-06-2021	Ajuste Simplificado	Direto			16,00	16,00
501949534	Aquisição de bens	Bens e serv. - Ajuste direto	14-06-2021	450,83	450,83	imediatamente	14-06-2021	Ajuste Simplificado	Direto			554,52	554,52
501192948	Aquisição de serviços	Bens e serv. - Ajuste direto	16-06-2021	232,46	232,46	imediatamente	16-06-2021	Ajuste Simplificado	Direto			285,90	285,90
502995475	Aquisição de bens	Bens e serv. - Ajuste direto	16-06-2021	611,56	611,56	imediatamente	16-06-2021	Ajuste Simplificado	Direto			752,22	752,22
501390324	Aquisição de serviços	Bens e serv. - Ajuste direto	16-06-2021	417,29	417,29	imediatamente	16-06-2021	Ajuste Simplificado	Direto			513,27	513,27
501192948	Aquisição de serviços	Bens e serv. - Ajuste direto	16-06-2021	8,30	8,30	imediatamente	16-06-2021	Ajuste Simplificado	Direto			10,21	10,21
504870475	Empreitada de obras públicas	Empreitadas Concursos	17-06-2021	170.000,00	162.958,00	120 dias	23-06-2021	Concurso Público				162.958,00	162.958,00
504046470	Aquisição de bens	Bens e serv. - Ajuste direto	17-06-2021	343,60	343,60	imediatamente	17-06-2021	Ajuste Simplificado	Direto			422,63	422,63
509624499	Aquisição de bens	Bens e serv. - Ajuste direto	17-06-2021	36,89	36,89	imediatamente	17-06-2021	Ajuste Simplificado	Direto			45,37	45,37
503399302	Aquisição de serviços	Bens e serv. - Ajuste direto	17-06-2021	140,00	140,00	imediatamente	17-06-2021	Ajuste Simplificado	Direto			172,20	172,20
501890793	Aquisição de bens	Bens e serv. - Ajuste direto	17-06-2021	262,80	262,80	imediatamente	17-06-2021	Ajuste Simplificado	Direto			323,24	323,24
513398368	Aquisição de bens	Bens e serv. - Ajuste direto	17-06-2021	562,44	562,44	imediatamente	17-06-2021	Ajuste Simplificado	Direto			691,80	691,80
502961562	Aquisição de bens	Bens e serv. - Ajuste direto	17-06-2021	215,95	215,95	imediatamente	17-06-2021	Ajuste Simplificado	Direto			265,62	265,62
504189255	Aquisição de bens	Bens e serv. - Ajuste direto	17-06-2021	2.546,34	2.546,34	imediatamente	17-06-2021	Ajuste Simplificado	Direto			3.132,00	3.132,00
500091960	Aquisição de bens	Bens e serv. - Ajuste direto	17-06-2021	206,00	206,00	imediatamente	17-06-2021	Ajuste Simplificado	Direto			253,38	253,38
503866342	Aquisição de serviços	Bens e serv. - Ajuste direto	18-06-2021	155,50	155,50	imediatamente	18-06-2021	Ajuste Simplificado	Direto			191,27	191,27

Handwritten signature and initials:
 P hi m b & V
 R M Y R

DOR.5 - CONTRATAÇÃO ADMINISTRATIVA – SITUAÇÃO DOS CONTRATOS

Entidade	Contrato										Visto do Tribunal de Contas		Pagamentos na gerência	Pagamentos acumulados	Observações
	NIPC	Tipo	Objeto	Data	Valor do contrato	Preço contratual	Prazo de execução	Início da execução (física)	Procedimento de contratação	Procedimento de contratação	Número do Registro	Data			
505141019	Aquisição de serviços	Bens e serv. Ajuste direto	18-06-2021	2.500,00	2.500,00	imediatamente	18-06-2021	Ajuste Simplificado	Direto			23-09-2021	3.075,00	3.075,00	
503548928	Aquisição de serviços	Bens e serv. Consulta Prévia	18-06-2021	16.000,00	15.990,00	530 dias	18-06-2021	Consulta Prévia	Direto			12-11-2021	7.598,45	7.598,45	
217306993	Aquisição de bens	Bens e serv. Ajuste direto	18-06-2021	12,93	12,93	imediatamente	18-06-2021	Ajuste Simplificado	Direto			08-07-2021	15,90	15,90	
235341436	Aquisição de serviços	Bens e serv. Ajuste direto	18-06-2021	46,00	46,00	imediatamente	18-06-2021	Ajuste Simplificado	Direto			08-07-2021	46,00	46,00	
217306993	Aquisição de bens	Bens e serv. Ajuste direto	21-06-2021	5,04	5,04	imediatamente	21-06-2021	Ajuste Simplificado	Direto			08-07-2021	6,20	6,20	
513625119	Aquisição de bens	Bens e serv. Ajuste direto	22-06-2021	16,88	16,88	imediatamente	22-06-2021	Ajuste Simplificado	Direto			16-08-2021	20,77	20,77	
500792887	Aquisição de serviços	Bens e serv. Ajuste direto	24-06-2021	47,23	47,23	imediatamente	24-06-2021	Ajuste Simplificado	Direto			30-06-2021	58,09	58,09	
513625119	Aquisição de bens	Bens e serv. Ajuste direto	25-06-2021	17,23	17,23	imediatamente	25-06-2021	Ajuste Simplificado	Direto			16-08-2021	21,20	21,20	
502508515	Aquisição de serviços	Bens e serv. Ajuste direto	25-06-2021	2.431,55	2.431,55	imediatamente	25-06-2021	Ajuste Simplificado	Direto			17-08-2021	2.862,20	2.862,20	
503866342	Aquisição de serviços	Bens e serv. Ajuste direto	25-06-2021	345,50	345,50	imediatamente	25-06-2021	Ajuste Simplificado	Direto			15-07-2021	424,97	424,97	
118789678	Aquisição de serviços	Bens e serv. Ajuste direto	28-06-2021	233,00	233,00	1 dia	28-06-2021	Ajuste Direto	Direto			30-12-2021	274,51	274,51	
128000074	Aquisição de bens	Bens e serv. Ajuste direto	28-06-2021	82,40	82,40	imediatamente	28-06-2021	Ajuste Simplificado	Direto			17-08-2021	101,35	101,35	
500002681	Aquisição de bens	Bens e serv. Ajuste direto	28-06-2021	30,44	30,44	imediatamente	28-06-2021	Ajuste Simplificado	Direto			29-11-2021	37,44	37,44	
514066113	Aquisição de serviços	Bens e serv. Ajuste direto	28-06-2021	3.000,00	3.000,00	imediatamente	28-06-2021	Ajuste Simplificado	Direto			04-08-2021	3.000,00	3.000,00	
507025393	Aquisição de serviços	Bens e serv. Ajuste direto	28-06-2021	136,00	136,00	imediatamente	28-06-2021	Ajuste Simplificado	Direto			29-07-2021	167,28	167,28	
501847669	Aquisição de bens	Bens e serv. Ajuste direto	28-06-2021	2.002,60	2.002,60	imediatamente	28-06-2021	Ajuste Simplificado	Direto			17-08-2021	2.463,20	2.463,20	
505509857	Aquisição de bens	Bens e serv. Ajuste direto	28-06-2021	583,00	583,00	imediatamente	28-06-2021	Ajuste Simplificado	Direto			17-08-2021	717,09	717,09	
510970141	Aquisição de bens	Bens e serv. Ajuste direto	28-06-2021	312,50	312,50	imediatamente	28-06-2021	Ajuste Simplificado	Direto			29-07-2021	384,38	384,38	
509311652	Aquisição de bens	Bens e serv. Ajuste direto	28-06-2021	690,00	690,00	imediatamente	28-06-2021	Ajuste Simplificado	Direto			16-09-2021	848,70	848,70	
508698855	Aquisição de bens	Bens e serv. Ajuste direto	28-06-2021	165,00	165,00	imediatamente	28-06-2021	Ajuste Simplificado	Direto			15-07-2021	202,95	202,95	

[Handwritten signatures and initials]

DOR5.5 - CONTRATAÇÃO ADMINISTRATIVA – SITUAÇÃO DOS CONTRATOS

Entidade	Contrato										Visto do Tribunal de Contas	Data do primeiro pagam. (início da execução financeira)	Pagamentos acumulados		Observações
	NIPC	Tipo	Objeto	Data	Valor do contrato	Preço contratual	Prazo de execução	Início da execução (física)	Procedimento de contratação	Numero do Registro			Data	Trabalhos normais	
501192948	Aquisição de bens	Bens e serv. - Ajuste direto	29-06-2021	100,08	100,08	imediat	29-06-2021	Ajuste Simplificado	Direto			123,10	123,10		
501496378	Aquisição de bens	Bens e serv. - Ajuste direto	29-06-2021	9,90	9,90	imediat	29-06-2021	Ajuste Simplificado	Direto			12,18	12,18		
513625119	Aquisição de bens	Bens e serv. - Ajuste direto	29-06-2021	22,69	22,69	imediat	29-06-2021	Ajuste Simplificado	Direto			27,91	27,91		
503665410	Empreitada de obras públicas	Empreitadas - Ajuste direto	29-06-2021	24.000,00	23.978,40	30 dias	05-07-2021	Ajuste Direto	Ajuste Direto			23.978,40	23.978,40		
501231811	Outro	Não aplicável	29-06-2021	54.080,00	54.080,00	173 dias	29-06-2021	Contratação excluída	Contratação excluída			66.518,40	66.518,40	Art.º 5º - Contratação Excluída - Renovação do contrato TP0009/2019A/19	
501144846	Outro	Não aplicável	29-06-2021	43.840,00	43.840,00	173 dias	29-06-2021	Contratação excluída	Contratação excluída			53.923,20	53.923,20	Art.º 5º - Contratação Excluída - Renovação do contrato TP0009/2019A/20	
501132023	Outro	Não aplicável	29-06-2021	45.440,00	45.440,00	173 dias	29-06-2021	Contratação excluída	Contratação excluída			55.891,20	55.891,20	Art.º 5º - Contratação Excluída - Renovação do contrato TP0009/2019A/21	
501847669	Aquisição de bens	Bens e serv. - Ajuste direto	29-06-2021	277,83	277,83	imediat	29-06-2021	Ajuste Simplificado	Direto			341,73	341,73		
510621694	Aquisição de serviços	Bens e serv. - Ajuste direto	30-06-2021	63,91	63,91	imediat	30-06-2021	Ajuste Simplificado	Direto			78,61	78,61		
500639531	Aquisição de bens	Bens e serv. - Ajuste direto	30-06-2021	10,11	10,11	imediat	30-06-2021	Ajuste Simplificado	Direto			12,44	12,44		
504046470	Aquisição de bens	Bens e serv. - Ajuste direto	30-06-2021	46,30	46,30	imediat	30-06-2021	Ajuste Simplificado	Direto			56,95	56,95		
506848558	Aquisição de bens	Bens e serv. - Ajuste direto	30-06-2021	1,21	1,21	imediat	30-06-2021	Ajuste Simplificado	Direto			1,49	1,49		
501591109	Aquisição de bens	Bens e serv. - Ajuste direto	30-06-2021	9,81	9,81	imediat	30-06-2021	Ajuste Simplificado	Direto			10,40	10,40		
500792887	Aquisição de serviços	Bens e serv. - Ajuste direto	30-06-2021	155,23	155,23	imediat	30-06-2021	Ajuste Simplificado	Direto			190,93	190,93		
506498980	Aquisição de bens	Bens e serv. - Ajuste direto	01-07-2021	11,37	11,37	imediat	01-07-2021	Ajuste Simplificado	Direto			13,98	13,98		
501591109	Aquisição de bens	Bens e serv. - Ajuste direto	01-07-2021	185,86	185,86	imediat	01-07-2021	Ajuste Simplificado	Direto			197,01	197,01		
510306446	Aquisição de bens	Bens e serv. - Ajuste direto	01-07-2021	14,63	14,63	imediat	01-07-2021	Ajuste Simplificado	Direto			18,00	18,00		
980176352	Empreitada de obras públicas	Empreitadas - Consulta Prévia	01-07-2021	146.000,00	145.154,00	60 dias	05-07-2021	Consulta Prévia	Consulta Prévia			145.154,00	145.154,00		
502631309	Aquisição de bens	Bens e serv. - Ajuste direto	01-07-2021	2.107,50	2.107,50	imediat	01-07-2021	Ajuste Simplificado	Direto			2.592,23	2.592,23		

[Handwritten signatures and initials]

DOR.5 - CONTRATAÇÃO ADMINISTRATIVA – SITUAÇÃO DOS CONTRATOS

Entidade	Tipo		Objeto	Contrato			Procedimento de contratação			Visto do Tribunal de Contas		Data do primeiro pagam. (início da execução financeira)	Pagamentos acumulados		Observações
	NIPC			Data	Valor do contrato	Preço contratual	Prazo de execução	Início da execução (física)			Número do Registro		Data	Trabalhos normais	
		Aquisição de serviços	Bens e serv. Ajuste direto	01-07-2021	1.900,00	1.900,00	imediat	01-07-2021	Ajuste Simplificado			30-08-2021	2.337,00	2.337,00	
	514515392	Aquisição de bens	Bens e serv. Ajuste direto	02-07-2021	14,93	14,93	imediat	02-07-2021	Ajuste Simplificado			08-09-2021	17,90	17,90	
	500231206	Aquisição de serviços	Bens e serv. Ajuste direto	02-07-2021	74,01	74,01	imediat	02-07-2021	Ajuste Simplificado			23-12-2021	91,03	91,03	
	502225610	Aquisição de serviços	Bens e serv. Ajuste direto	02-07-2021	13,04	13,04	imediat	02-07-2021	Ajuste Simplificado			23-08-2021	13,04	13,04	
	111323746	Aquisição de serviços	Bens e serv. Ajuste direto	02-07-2021	20,33	20,33	imediat	02-07-2021	Ajuste Simplificado			16-08-2021	25,00	25,00	
	111323746	Aquisição de serviços	Bens e serv. Ajuste direto	02-07-2021	20,33	20,33	imediat	02-07-2021	Ajuste Simplificado			16-08-2021	25,00	25,00	
	111323746	Aquisição de serviços	Bens e serv. Ajuste direto	02-07-2021	13,01	13,01	imediat	02-07-2021	Ajuste Simplificado			16-08-2021	16,00	16,00	
	111323746	Aquisição de serviços	Bens e serv. Ajuste direto	02-07-2021	20,33	20,33	imediat	02-07-2021	Ajuste Simplificado			16-08-2021	25,00	25,00	
	111323746	Aquisição de serviços	Bens e serv. Ajuste direto	02-07-2021	20,33	20,33	imediat	02-07-2021	Ajuste Simplificado			16-08-2021	25,00	25,00	
	111323746	Aquisição de serviços	Bens e serv. Ajuste direto	02-07-2021	20,33	20,33	imediat	02-07-2021	Ajuste Simplificado			16-08-2021	25,00	25,00	
	111323746	Aquisição de serviços	Bens e serv. Ajuste direto	02-07-2021	20,33	20,33	imediat	02-07-2021	Ajuste Simplificado			16-08-2021	25,00	25,00	
	513811494	Aquisição de bens	Bens e serv. Ajuste direto	03-07-2021	8,37	8,37	imediat	03-07-2021	Ajuste Simplificado			16-08-2021	10,29	10,29	
	500758158	Aquisição de serviços	Critérios materiais	05-07-2021	40.000,00	39.996,85	120 dias	05-07-2021	Ajuste Direto			29-12-2021	49.196,13	49.196,13	
	500035911	Aquisição de bens	Bens e serv. Ajuste direto	05-07-2021	12.000,00	11.520,00	60 dias	05-07-2021	Ajuste Direto			15-10-2021	13.017,60	13.017,60	
	500829993	Aquisição de bens	Bens e serv. Ajuste direto	06-07-2021	7,93	7,93	imediat	06-07-2021	Ajuste Simplificado			16-08-2021	9,62	9,62	
	501192948	Aquisição de serviços	Bens e serv. Ajuste direto	06-07-2021	10,00	10,00	imediat	06-07-2021	Ajuste Simplificado			08-09-2021	12,30	12,30	
	513625119	Aquisição de bens	Bens e serv. Ajuste direto	07-07-2021	12,94	12,94	imediat	07-07-2021	Ajuste Simplificado			16-08-2021	15,92	15,92	
	500639531	Aquisição de bens	Bens e serv. Ajuste direto	08-07-2021	17,60	17,60	imediat	08-07-2021	Ajuste Simplificado			08-09-2021	21,65	21,65	
	506848558	Aquisição de bens	Bens e serv. Ajuste direto	08-07-2021	2,01	2,01	imediat	08-07-2021	Ajuste Simplificado			08-09-2021	2,48	2,48	
	500792887	Aquisição de serviços	Bens e serv. Ajuste direto	08-07-2021	107,45	107,45	imediat	08-07-2021	Ajuste Simplificado			13-07-2021	132,16	132,16	

Handwritten signatures and initials:
 A h. n. s. b. ✓
 R. A. ✓
 162

DOR.5.5 - CONTRATAÇÃO ADMINISTRATIVA – SITUAÇÃO DOS CONTRATOS

Entidade	Contrato										Visto do Tribunal de Contas	Data do primeiro pagam. (início da execução financeira)	Pagamentos		Observações
	Type	Objeto	Data	Valor do contrato	Preço contratual	Prazo de execução	Início da execução (física)	Procedimento de contratação	Numero do Registro	Data			Trabalhos normais	Trabalhos normais	
501949534	Aquisição de bens	Bens e serv. - Ajuste direto	08-07-2021	22,00	22,00	imediato	08-07-2021	Ajuste Simplificado			Direto	27,06	27,06		
500615403	Aquisição de bens	Bens e serv. - Ajuste direto	08-07-2021	692,17	692,17	imediato	08-07-2021	Ajuste Simplificado			Direto	728,44	728,44		
510306446	Aquisição de bens	Bens e serv. - Ajuste direto	09-07-2021	6,10	6,10	imediato	09-07-2021	Ajuste Simplificado			Direto	7,50	7,50		
500407614	Aquisição de bens	Bens e serv. - Ajuste direto	09-07-2021	16,72	16,72	imediato	09-07-2021	Ajuste Simplificado			Direto	20,57	20,57		
500246530	Aquisição de bens	Bens e serv. - Ajuste direto	09-07-2021	516,27	516,27	imediato	09-07-2021	Ajuste Simplificado			Direto	624,74	624,74		
504766821	Aquisição de serviços	Bens e serv. - Ajuste direto	09-07-2021	200,00	200,00	imediato	09-07-2021	Ajuste Simplificado			Direto	193,12	193,12		
500882266	Aquisição de bens	Bens e serv. - Ajuste direto	12-07-2021	30,44	30,44	imediato	12-07-2021	Ajuste Simplificado			Direto	37,44	37,44		
506848558	Aquisição de bens	Bens e serv. - Ajuste direto	12-07-2021	8,90	8,90	imediato	12-07-2021	Ajuste Simplificado			Direto	10,95	10,95		
501987088	Aquisição de bens	Bens e serv. - Ajuste direto	12-07-2021	209,61	209,61	imediato	12-07-2021	Ajuste Simplificado			Direto	257,82	257,82		
505509857	Aquisição de bens	Bens e serv. - Ajuste direto	12-07-2021	1.491,04	1.491,04	imediato	12-07-2021	Ajuste Simplificado			Direto	1.833,95	1.833,95		
503842770	Aquisição de bens	Bens e serv. - Ajuste direto	12-07-2021	215,61	215,61	imediato	12-07-2021	Ajuste Simplificado			Direto	265,20	265,20		
513625119	Aquisição de bens	Bens e serv. - Ajuste direto	13-07-2021	36,27	36,27	imediato	13-07-2021	Ajuste Simplificado			Direto	44,61	44,61		
500407614	Aquisição de bens	Bens e serv. - Ajuste direto	13-07-2021	35,46	35,46	imediato	13-07-2021	Ajuste Simplificado			Direto	43,61	43,61		
500639531	Aquisição de bens	Bens e serv. - Ajuste direto	13-07-2021	2,80	2,80	imediato	13-07-2021	Ajuste Simplificado			Direto	3,44	3,44		
504046470	Aquisição de bens	Bens e serv. - Ajuste direto	13-07-2021	3,46	3,46	imediato	13-07-2021	Ajuste Simplificado			Direto	4,25	4,25		
500328323	Aquisição de bens	Bens e serv. - Ajuste direto	13-07-2021	3,64	3,64	imediato	13-07-2021	Ajuste Simplificado			Direto	4,48	4,48		
513373934	Aquisição de serviços	Bens e serv. - Ajuste direto	13-07-2021	16.080,66	16.080,66	167 dias	13-07-2021	Ajuste Direto				11.965,15	11.965,15		
503565393	Aquisição de serviços	Bens e serv. - Consulta Prévia	13-07-2021	12.000,00	10.949,66	506 dias	13-07-2021	Consulta Prévia				2.193,78	2.193,78		
507238850	Aquisição de serviços	Bens e serv. - Ajuste direto	13-07-2021	280,00	280,00	imediato	13-07-2021	Ajuste Simplificado			Direto	344,40	344,40		
502611057	Aquisição de serviços	Bens e serv. - Ajuste direto	13-07-2021	795,00	795,00	imediato	13-07-2021	Ajuste Simplificado			Direto	977,85	977,85		

[Handwritten signatures and initials]

DOR.5 - CONTRATAÇÃO ADMINISTRATIVA – SITUAÇÃO DOS CONTRATOS

Entidade	Contrato										Pagamentos na gerência	Pagamentos acumulados	Observações
	NIPC	Tipo	Objeto	Data	Valor do contrato	Preço contratual	Prazo de execução	Início da execução (física)	Procedimento de contratação	Visto do Tribunal de Contas			
									Número do Registro	Data			
510134173	Aquisição de serviços	Bens e serv. Ajuste direto	13-07-2021	490,00	490,00	imediat	13-07-2021	Ajuste Simplificado			19-11-2021	602,70	602,70
508320550	Aquisição de bens	Bens e serv. Ajuste direto	13-07-2021	162,50	162,50	imediat	13-07-2021	Ajuste Simplificado			17-08-2021	199,88	199,88
500035911	Aquisição de serviços	Bens e serv. Ajuste direto	13-07-2021	654,25	654,25	imediat	13-07-2021	Ajuste Simplificado			17-08-2021	804,73	804,73
502265094	Aquisição de serviços	Bens e serv. Ajuste direto	13-07-2021	138,00	138,00	imediat	13-07-2021	Ajuste Simplificado			17-08-2021	169,74	169,74
502496100	Aquisição de bens	Bens e serv. Ajuste direto	14-07-2021	26,42	26,42	imediat	14-07-2021	Ajuste Simplificado			08-09-2021	28,00	28,00
513625119	Aquisição de bens	Bens e serv. Ajuste direto	14-07-2021	4,86	4,86	imediat	14-07-2021	Ajuste Simplificado			08-09-2021	5,98	5,98
513625119	Aquisição de bens	Bens e serv. Ajuste direto	14-07-2021	1,13	1,13	imediat	14-07-2021	Ajuste Simplificado			08-09-2021	1,39	1,39
500328323	Aquisição de bens	Bens e serv. Ajuste direto	14-07-2021	30,16	30,16	imediat	14-07-2021	Ajuste Simplificado			08-09-2021	37,10	37,10
501192948	Aquisição de serviços	Bens e serv. Ajuste direto	15-07-2021	8,13	8,13	imediat	15-07-2021	Ajuste Simplificado			08-09-2021	10,00	10,00
505473933	Aquisição de serviços	Bens e serv. Ajuste direto	15-07-2021	11,51	11,51	imediat	15-07-2021	Ajuste Simplificado			08-09-2021	14,16	14,16
501496378	Aquisição de bens	Bens e serv. Ajuste direto	15-07-2021	16,50	16,50	imediat	15-07-2021	Ajuste Simplificado			16-08-2021	20,29	20,29
500300380	Aquisição de bens	Bens e serv. Ajuste direto	16-07-2021	36,76	36,76	imediat	16-07-2021	Ajuste Simplificado			08-09-2021	45,21	45,21
510306446	Aquisição de bens	Bens e serv. Ajuste direto	16-07-2021	3,66	3,66	imediat	16-07-2021	Ajuste Simplificado			08-09-2021	4,50	4,50
128476184	Aquisição de serviços	Bens e serv. Ajuste direto	19-07-2021	12,20	12,20	imediat	19-07-2021	Ajuste Simplificado			08-09-2021	15,00	15,00
128476184	Aquisição de serviços	Bens e serv. Ajuste direto	19-07-2021	24,40	24,40	imediat	19-07-2021	Ajuste Simplificado			08-09-2021	30,00	30,00
501192948	Aquisição de bens	Bens e serv. Ajuste direto	19-07-2021	54,88	54,88	imediat	19-07-2021	Ajuste Simplificado			16-09-2021	67,50	67,50
502995475	Aquisição de bens	Bens e serv. Ajuste direto	19-07-2021	730,44	730,44	imediat	19-07-2021	Ajuste Simplificado			17-08-2021	898,44	898,44
502555696	Aquisição de serviços	Bens e serv. Ajuste direto	19-07-2021	878,08	878,08	imediat	19-07-2021	Ajuste Simplificado			17-08-2021	1.080,04	1.080,04
503866342	Aquisição de serviços	Bens e serv. Ajuste direto	19-07-2021	150,00	150,00	imediat	19-07-2021	Ajuste Simplificado			30-08-2021	184,50	184,50
507776283	Aquisição de bens	Bens e serv. Ajuste direto	20-07-2021	0,64	0,64	imediat	20-07-2021	Ajuste Simplificado			08-09-2021	0,79	0,79

h. no- b k P W- A r

DOR5.5 - CONTRATAÇÃO ADMINISTRATIVA – SITUAÇÃO DOS CONTRATOS

Entidade	Contrato										Visto do Tribunal de Contas	Data do primeiro pagam. (início da execução financeira)	Pagamentos		Observações
	Tipo	Objeto	Data	Valor do contrato	Preço contratual	Prazo de execução	Início da execução (física)	Procedimento de contratação	Número do Registro	Data			Trabalhos normais	Trabalhos normais	
501745068	Aquisição de serviços	Bens e serv. - Ajuste direto	20-07-2021	268,35	268,35	imediatamente	20-07-2021	Ajuste Simplificado			Direto	330,07	330,07		
189626917	Aquisição de bens	Bens e serv. - Ajuste direto	21-07-2021	30,49	30,49	imediatamente	21-07-2021	Ajuste Simplificado			Direto	37,50	37,50		
506848558	Aquisição de bens	Bens e serv. - Ajuste direto	22-07-2021	14,36	14,36	imediatamente	22-07-2021	Ajuste Simplificado			Direto	17,67	17,67		
507238850	Aquisição de serviços	Bens e serv. - Ajuste direto	22-07-2021	240,00	240,00	imediatamente	22-07-2021	Ajuste Simplificado			Direto	295,20	295,20		
508453259	Aquisição de serviços	Bens e serv. - Ajuste direto	22-07-2021	2.000,00	2.000,00	imediatamente	22-07-2021	Ajuste Simplificado			Direto	2.460,00	2.460,00		
500792887	Aquisição de serviços	Bens e serv. - Ajuste direto	22-07-2021	12,97	12,97	imediatamente	22-07-2021	Ajuste Simplificado			Direto	15,95	15,95		
513625119	Aquisição de serviços	Bens e serv. - Ajuste direto	23-07-2021	10,84	10,84	imediatamente	23-07-2021	Ajuste Simplificado			Direto	13,33	13,33		
504743392	Aquisição de bens	Bens e serv. - Ajuste direto	23-07-2021	67,12	67,12	imediatamente	23-07-2021	Ajuste Simplificado			Direto	82,56	82,56		
510306446	Aquisição de bens	Bens e serv. - Ajuste direto	23-07-2021	0,69	0,69	imediatamente	23-07-2021	Ajuste Simplificado			Direto	0,85	0,85		
513247882	Aquisição de bens	Bens e serv. - Ajuste direto	23-07-2021	0,61	0,61	imediatamente	23-07-2021	Ajuste Simplificado			Direto	0,75	0,75		
503933813	Aquisição de serviços	Bens e serv. - Ajuste direto	23-07-2021	9,03	9,03	imediatamente	23-07-2021	Ajuste Simplificado			Direto	11,10	11,10		
510522130	Aquisição de bens	Bens e serv. - Ajuste direto	26-07-2021	2.020,30	2.020,30	imediatamente	26-07-2021	Ajuste Simplificado			Direto	2.484,97	2.484,97		
507015851	Aquisição de serviços	Bens e serv. - Ajuste direto	26-07-2021	370,00	370,00	imediatamente	26-07-2021	Ajuste Simplificado			Direto	455,10	455,10		
504743392	Aquisição de bens	Bens e serv. - Ajuste direto	26-07-2021	456,32	456,32	imediatamente	26-07-2021	Ajuste Simplificado			Direto	561,27	561,27		
508798507	Aquisição de bens	Bens e serv. - Ajuste direto	26-07-2021	1.840,00	1.840,00	imediatamente	26-07-2021	Ajuste Simplificado			Direto	2.263,20	2.263,20		
509558712	Empreitada de obras públicas	Empreitadas Concursos	27-07-2021	219.000,00	182.345,20	172 dias	06-09-2021	Concurso Público				113.033,30	113.033,30	Aditamento ao contrato - Prorrogação de prazo até 25-02-2022	
502810602	Aquisição de bens	Bens e serv. - Ajuste direto	27-07-2021	3.965,00	3.965,00	imediatamente	27-07-2021	Ajuste Simplificado			Direto	4.876,95	4.876,95		
502508515	Aquisição de serviços	Bens e serv. - Ajuste direto	27-07-2021	2.651,22	2.651,22	imediatamente	27-07-2021	Ajuste Simplificado			Direto	3.259,92	3.259,92		
501192948	Aquisição de bens	Bens e serv. - Ajuste direto	29-07-2021	47,19	47,19	imediatamente	29-07-2021	Ajuste Simplificado			Direto	58,04	58,04		
111323746	Aquisição de serviços	Bens e serv. - Ajuste direto	30-07-2021	20,33	20,33	imediatamente	30-07-2021	Ajuste Simplificado			Direto	25,00	25,00		

A h. M. B. & C.

DOR5.5 - CONTRATAÇÃO ADMINISTRATIVA – SITUAÇÃO DOS CONTRATOS

Entidade	Contrato										Visto do Tribunal de Contas		Pagamentos na gerência	Pagamentos acumulados	Observações
	Tipo	Objeto	Data	Valor do contrato	Preço contratual	Prazo de execução	Início da execução (física)	Procedimento de contratação	Número do Registro	Data	Data do primeiro pagam. (início da execução financeira)	Trabalhos normais			
111323746	Aquisição de serviços	Bens e serv. - Ajuste direto	30-07-2021	20,33	20,33	imediato	30-07-2021	Ajuste Simplificado	Direto		08-09-2021	25,00	25,00		
111323746	Aquisição de serviços	Bens e serv. - Ajuste direto	30-07-2021	20,33	20,33	imediato	30-07-2021	Ajuste Simplificado	Direto		08-09-2021	25,00	25,00		
111323746	Aquisição de serviços	Bens e serv. - Ajuste direto	30-07-2021	20,33	20,33	imediato	30-07-2021	Ajuste Simplificado	Direto		08-09-2021	25,00	25,00		
111323746	Aquisição de serviços	Bens e serv. - Ajuste direto	30-07-2021	20,33	20,33	imediato	30-07-2021	Ajuste Simplificado	Direto		08-09-2021	25,00	25,00		
510621694	Aquisição de serviços	Bens e serv. - Ajuste direto	31-07-2021	38,31	38,31	imediato	31-07-2021	Ajuste Simplificado	Direto		21-10-2021	47,12	47,12		
502496100	Aquisição de bens	Bens e serv. - Ajuste direto	03-08-2021	29,34	29,34	imediato	03-08-2021	Ajuste Simplificado	Direto		06-10-2021	31,10	31,10		
513625119	Aquisição de bens	Bens e serv. - Ajuste direto	03-08-2021	6,87	6,87	imediato	03-08-2021	Ajuste Simplificado	Direto		06-10-2021	8,45	8,45		
505993058	Aquisição de bens	Bens e serv. - Ajuste direto	04-08-2021	94,84	94,84	imediato	04-08-2021	Ajuste Simplificado	Direto		06-10-2021	116,65	116,65		
504417134	Emprestada de obras públicas	Emprestadas - Consulta Prévia	04-08-2021	35.000,00	34.617,00	60 dias	06-09-2021	Consulta Prévia			29-11-2021	34.616,70	34.616,70		
500246530	Aquisição de bens	Bens e serv. - Ajuste direto	05-08-2021	830,67	830,67	imediato	05-08-2021	Ajuste Simplificado	Direto		30-08-2021	1.011,45	1.011,45		
508938961	Aquisição de serviços	Bens e serv. - Ajuste direto	05-08-2021	3.500,00	3.500,00	imediato	05-08-2021	Ajuste Simplificado	Direto		12-11-2021	3.500,00	3.500,00		
501390324	Aquisição de serviços	Bens e serv. - Ajuste direto	05-08-2021	458,16	458,16	imediato	05-08-2021	Ajuste Simplificado	Direto		16-09-2021	563,54	563,54		
506468402	Aquisição de bens	Bens e serv. - Ajuste direto	05-08-2021	945,00	945,00	imediato	05-08-2021	Ajuste Simplificado	Direto		15-10-2021	1.162,35	1.162,35		
515078590	Emprestada de obras públicas	Emprestadas - Ajuste direto	05-08-2021	19.800,00	19.707,50	30 dias	09-08-2021	Ajuste Direto	Direto		12-11-2021	19.707,50	19.707,50		
513625119	Aquisição de bens	Bens e serv. - Ajuste direto	05-08-2021	13,89	13,89	imediato	05-08-2021	Ajuste Simplificado	Direto		06-10-2021	17,08	17,08		
504743392	Aquisição de bens	Bens e serv. - Ajuste direto	06-08-2021	120,00	120,00	imediato	06-08-2021	Ajuste Simplificado	Direto		15-10-2021	127,20	127,20		
507052609	Aquisição de bens	Bens e serv. - Ajuste direto	06-08-2021	814,94	814,94	imediato	06-08-2021	Ajuste Simplificado	Direto		15-10-2021	1.002,38	1.002,38		
500792887	Aquisição de serviços	Bens e serv. - Ajuste direto	06-08-2021	222,56	222,56	imediato	06-08-2021	Ajuste Simplificado	Direto		17-08-2021	273,75	273,75		
500792887	Aquisição de serviços	Bens e serv. - Ajuste direto	06-08-2021	113,59	113,59	imediato	06-08-2021	Ajuste Simplificado	Direto		17-08-2021	139,72	139,72		
508296226	Aquisição de serviços	Bens e serv. - Ajuste direto	06-08-2021	4,07	4,07	imediato	06-08-2021	Ajuste Simplificado	Direto		06-10-2021	5,00	5,00		

Handwritten signatures and initials in blue ink at the bottom right of the page.

DOR.5 - CONTRATAÇÃO ADMINISTRATIVA – SITUAÇÃO DOS CONTRATOS

Entidade	Contrato										Visto do Tribunal de Contas		Pagamentos na gerência		Pagamentos acumulados		Observações
	NIPC	Tipo	Objeto	Data	Valor do contrato	Preço contratual	Prazo de execução	Início da execução (física)	Procedimento de contratação	Numero do Registro	Data	Trabalhos normais	Trabalhos normais	Trabalhos normais	Trabalhos normais		
500407614	Aquisição de bens	Bens e serv. - Ajuste direto	06-08-2021	0,34	0,34	imediatamente	06-08-2021	Ajuste Simplificado			06-10-2021	0,42	0,42	0,42			
513625119	Aquisição de bens	Bens e serv. - Ajuste direto	07-08-2021	86,10	86,10	imediatamente	07-08-2021	Ajuste Simplificado			06-10-2021	105,91	105,91	105,91			
503223514	Aquisição de bens	Bens e serv. - Ajuste direto	07-08-2021	7,65	7,65	imediatamente	07-08-2021	Ajuste Simplificado			06-10-2021	9,41	9,41	9,41			
504189255	Aquisição de bens	Bens e serv. - Ajuste direto	09-08-2021	3.787,58	3.787,58	imediatamente	09-08-2021	Ajuste Simplificado			15-10-2021	4.658,61	4.658,61	4.658,61			
168779943	Aquisição de serviços	Bens e serv. - Ajuste direto	09-08-2021	419,50	419,50	imediatamente	09-08-2021	Ajuste Simplificado			15-10-2021	515,99	515,99	515,99			
118789678	Aquisição de serviços	Bens e serv. - Ajuste direto	09-08-2021	180,00	180,00	imediatamente	09-08-2021	Ajuste Simplificado			16-09-2021	221,40	221,40	221,40			
503728705	Aquisição de bens	Bens e serv. - Ajuste direto	09-08-2021	144,04	144,04	imediatamente	09-08-2021	Ajuste Simplificado			16-09-2021	177,17	177,17	177,17			
503646660	Aquisição de bens	Bens e serv. - Ajuste direto	09-08-2021	3.149,61	3.149,61	imediatamente	09-08-2021	Ajuste Simplificado			30-12-2021	3.874,02	3.874,02	3.874,02			
500639531	Aquisição de bens	Bens e serv. - Ajuste direto	09-08-2021	8,85	8,85	imediatamente	09-08-2021	Ajuste Simplificado			06-10-2021	10,89	10,89	10,89			
509959008	Aquisição de bens	Bens e serv. - Ajuste direto	10-08-2021	25,61	25,61	imediatamente	10-08-2021	Ajuste Simplificado			15-10-2021	31,50	31,50	31,50			
514399716	Empreitada de obras públicas	Empreitadas Consultoria Prévia	10-08-2021	146.000,00	145.357,20	30 dias	12-08-2021	Consulta Prévia			15-10-2021	145.357,20	145.357,20	145.357,20			
502605731	Aquisição de serviços	Crítérios materiais	11-08-2021	950,00	950,00	imediatamente	11-08-2021	Ajuste Simplificado			15-10-2021	1.168,50	1.168,50	1.168,50			
505481782	Aquisição de serviços	Bens e serv. - Ajuste direto	11-08-2021	540,00	540,00	imediatamente	11-08-2021	Ajuste Simplificado			16-09-2021	664,20	664,20	664,20			
501439641	Aquisição de bens	Bens e serv. - Ajuste direto	11-08-2021	81,74	81,74	imediatamente	11-08-2021	Ajuste Simplificado			06-10-2021	100,54	100,54	100,54			
508557518	Aquisição de bens	Bens e serv. - Ajuste direto	12-08-2021	4,72	4,72	imediatamente	12-08-2021	Ajuste Simplificado			06-10-2021	5,81	5,81	5,81			
218852509	Aquisição de serviços	Bens e serv. - Ajuste direto	13-08-2021	15,82	15,82	imediatamente	13-08-2021	Ajuste Simplificado			06-10-2021	19,46	19,46	19,46			
500639531	Aquisição de bens	Bens e serv. - Ajuste direto	17-08-2021	4,98	4,98	imediatamente	17-08-2021	Ajuste Simplificado			06-10-2021	6,13	6,13	6,13			
513625119	Aquisição de bens	Bens e serv. - Ajuste direto	17-08-2021	30,21	30,21	imediatamente	17-08-2021	Ajuste Simplificado			06-10-2021	37,16	37,16	37,16			
510703437	Empreitada de obras públicas	Empreitadas Ajuste direto	18-08-2021	23.000,00	22.946,50	60 dias	20-08-2021	Ajuste Direto			29-10-2021	22.946,50	22.946,50	22.946,50			
501591109	Aquisição de bens	Bens e serv. - Ajuste direto	18-08-2021	10,56	10,56	imediatamente	18-08-2021	Ajuste Simplificado			06-10-2021	12,99	12,99	12,99			

h. m. s. r.

DOR5.5 - CONTRATAÇÃO ADMINISTRATIVA – SITUAÇÃO DOS CONTRATOS

Entidade	Contrato										Procedimento de contratação	Visto do Tribunal de Contas		Pagamentos na gerência	Pagamentos acumulados	Observações
	NIPC	Tipo	Objeto	Data	Valor do contrato	Preço contratual	Prazo de execução	Início da execução (física)	Número do Registro	Data		Trabalhos normais	Trabalhos normais			
505473933	Aquisição de bens	Bens e serv. Ajuste direto	19-08-2021	22,60	22,60	imediat	19-08-2021	Ajuste Simplificado	Direto			27,80	27,80			
501390324	Aquisição de bens	Bens e serv. Ajuste direto	20-08-2021	399,21	399,21	imediat	20-08-2021	Ajuste Simplificado	Direto			491,03	491,03			
500758158	Aquisição de serviços	Bens e serv. Ajuste direto	20-08-2021	630,00	630,00	imediat	20-08-2021	Ajuste Simplificado	Direto			774,90	774,90			
500035911	Aquisição de serviços	Bens e serv. Ajuste direto	23-08-2021	889,93	889,93	imediat	23-08-2021	Ajuste Simplificado	Direto			1.094,61	1.094,61			
500639531	Aquisição de bens	Bens e serv. Ajuste direto	23-08-2021	742,92	742,92	imediat	23-08-2021	Ajuste Simplificado	Direto			913,79	913,79			
506126528	Aquisição de serviços	Bens e serv. Ajuste direto	23-08-2021	97,16	97,16	imediat	23-08-2021	Ajuste Simplificado	Direto			119,51	119,51			
500117152	Aquisição de bens	Bens e serv. Ajuste direto	23-08-2021	53,40	53,40	imediat	23-08-2021	Ajuste Simplificado	Direto			65,68	65,68			
504281704	Aquisição de bens	Bens e serv. Ajuste direto	23-08-2021	42,20	42,20	imediat	23-08-2021	Ajuste Simplificado	Direto			51,91	51,91			
507714318	Aquisição de bens	Bens e serv. Ajuste direto	23-08-2021	5,20	5,20	imediat	23-08-2021	Ajuste Simplificado	Direto			6,40	6,40			
507155165	Aquisição de bens	Bens e serv. Ajuste direto	24-08-2021	912,34	912,34	imediat	24-08-2021	Ajuste Simplificado	Direto			1.122,18	1.122,18			
500639531	Aquisição de bens	Bens e serv. Ajuste direto	24-08-2021	2.363,16	2.363,16	imediat	24-08-2021	Ajuste Simplificado	Direto			2.906,69	2.906,69			
513625119	Aquisição de bens	Bens e serv. Ajuste direto	24-08-2021	327,60	327,60	imediat	24-08-2021	Ajuste Simplificado	Direto			402,95	402,95			
505437660	Aquisição de serviços	Bens e serv. Ajuste direto	24-08-2021	350,00	350,00	imediat	24-08-2021	Ajuste Simplificado	Direto			430,50	430,50			
513538682	Aquisição de bens	Bens e serv. Ajuste direto	24-08-2021	106,80	106,80	imediat	24-08-2021	Ajuste Simplificado	Direto			131,36	131,36			
505304775	Aquisição de serviços	Bens e serv. Ajuste direto	24-08-2021	1,00	1,00	imediat	24-08-2021	Ajuste Simplificado	Direto			1,23	1,23			
505304775	Aquisição de serviços	Bens e serv. Ajuste direto	24-08-2021	19,95	19,95	imediat	24-08-2021	Ajuste Simplificado	Direto			24,54	24,54			
510306446	Aquisição de bens	Bens e serv. Ajuste direto	24-08-2021	6,46	6,46	imediat	24-08-2021	Ajuste Simplificado	Direto			7,95	7,95			
504046470	Aquisição de bens	Bens e serv. Ajuste direto	26-08-2021	39,56	39,56	imediat	26-08-2021	Ajuste Simplificado	Direto			48,65	48,65			
980465222	Aquisição de serviços	Bens e serv. Ajuste direto	26-08-2021	80,49	80,49	imediat	26-08-2021	Ajuste Simplificado	Direto			99,00	99,00			
501496378	Aquisição de bens	Bens e serv. Ajuste direto	26-08-2021	30,08	30,08	imediat	26-08-2021	Ajuste Simplificado	Direto			33,99	33,99			

DOR5.5 - CONTRATAÇÃO ADMINISTRATIVA – SITUAÇÃO DOS CONTRATOS

Entidade	Contrato										Visto do Tribunal de Contas	Data do primeiro pagam. (início da execução financeira)	Pagamentos na gerência		Pagamentos acumulados	Observações
	Tipo	Objeto	Data	Valor do contrato	Preço contratual	Prazo de execução	Início da execução (física)	Procedimento de contratação	Numero do Registro	Data			Trabalhos normais	Trabalhos normais		
510306446	Aquisição de bens	Bens e serv. Ajuste direto	26-08-2021	6,46	6,46	imediatos	26-08-2021	Ajuste Simplificado			7,95	7,95	7,95			
504189255	Aquisição de bens	Bens e serv. Ajuste direto	27-08-2021	512,26	512,26	imediatos	27-08-2021	Ajuste Simplificado			630,08	630,08	630,08			
504417134	Empreitada de obras públicas	Empreitadas Consulta Prévia	27-08-2021	54.000,00	50.362,35	60 dias	11-10-2021	Consulta Prévia			50.362,35	50.362,35	50.362,35			
500300380	Aquisição de bens	Bens e serv. Ajuste direto	30-08-2021	89,99	89,99	imediatos	30-08-2021	Ajuste Simplificado			110,69	110,69	110,69			
501192948	Aquisição de bens	Bens e serv. Ajuste direto	30-08-2021	48,79	48,79	imediatos	30-08-2021	Ajuste Simplificado			60,01	60,01	60,01			
502167610	Locação de bens	Bens e serv. Consulta Prévia	30-08-2021	43.680,00	37.343,04	1461 dias	30-08-2021	Consulta Prévia			1.227,03	1.227,03	1.227,03			
506848558	Aquisição de bens	Bens e serv. Ajuste direto	31-08-2021	20,46	20,46	imediatos	31-08-2021	Ajuste Simplificado			25,17	25,17	25,17			
513625119	Aquisição de bens	Bens e serv. Ajuste direto	31-08-2021	8,48	8,48	imediatos	31-08-2021	Ajuste Simplificado			10,43	10,43	10,43			
508296226	Aquisição de serviços	Bens e serv. Ajuste direto	01-09-2021	4,07	4,07	imediatos	01-09-2021	Ajuste Simplificado			5,00	5,00	5,00			
502496100	Aquisição de bens	Bens e serv. Ajuste direto	01-09-2021	28,87	28,87	imediatos	01-09-2021	Ajuste Simplificado			30,60	30,60	30,60			
513625119	Aquisição de bens	Bens e serv. Ajuste direto	02-09-2021	30,97	30,97	imediatos	02-09-2021	Ajuste Simplificado			38,09	38,09	38,09			
505473933	Aquisição de bens	Bens e serv. Ajuste direto	07-09-2021	11,51	11,51	imediatos	07-09-2021	Ajuste Simplificado			14,16	14,16	14,16			
504281704	Aquisição de bens	Bens e serv. Ajuste direto	07-09-2021	42,28	42,28	imediatos	07-09-2021	Ajuste Simplificado			52,00	52,00	52,00			
513811494	Aquisição de bens	Bens e serv. Ajuste direto	07-09-2021	13,13	13,13	imediatos	07-09-2021	Ajuste Simplificado			16,15	16,15	16,15			
513625119	Aquisição de bens	Bens e serv. Ajuste direto	07-09-2021	45,49	45,49	imediatos	07-09-2021	Ajuste Simplificado			55,95	55,95	55,95			
500639531	Aquisição de bens	Bens e serv. Ajuste direto	07-09-2021	0,87	0,87	imediatos	07-09-2021	Ajuste Simplificado			1,07	1,07	1,07			
502604751	Aquisição de serviços	Bens e serv. Ajuste direto	08-09-2021	3.798,45	3.798,45	imediatos	08-09-2021	Ajuste Simplificado			2.467,65	2.467,65	2.467,65			
501325174	Empreitada de obras públicas	Empreitadas Ajuste direto	08-09-2021	6.000,00	6.000,00	imediatos	08-09-2021	Ajuste Simplificado			6.000,00	6.000,00	6.000,00			
500407614	Aquisição de bens	Bens e serv. Ajuste direto	08-09-2021	25,98	25,98	imediatos	08-09-2021	Ajuste Simplificado			31,95	31,95	31,95			
513625119	Aquisição de bens	Bens e serv. Ajuste direto	08-09-2021	11,06	11,06	imediatos	08-09-2021	Ajuste Simplificado			13,60	13,60	13,60			

h. nx-b x ✓  169

DOR5.5 - CONTRATAÇÃO ADMINISTRATIVA – SITUAÇÃO DOS CONTRATOS

Entidade	Contrato										Procedimento de contratação	Visto do Tribunal de Contas		Data do primeiro pagam. (início da execução financeira)	Pagamentos na gerência	Pagamentos acumulados	Observações
	NIPC	Tipo	Objeto	Data	Valor do contrato	Preço contratual	Prazo de execução	Início da execução (física)	Número do Registro	Data		Trabalhos normais	Trabalhos normais				
501439641	Aquisição de bens	Bens e serv. - Ajuste direto	08-09-2021	30,98	30,98	imediat	08-09-2021	Ajuste Simplificado	Direto			19-10-2021	38,11	38,11			
500407614	Aquisição de bens	Bens e serv. - Ajuste direto	08-09-2021	4,51	4,51	imediat	08-09-2021	Ajuste Simplificado	Direto			19-10-2021	5,55	5,55			
500407614	Aquisição de bens	Bens e serv. - Ajuste direto	08-09-2021	33,68	33,68	imediat	08-09-2021	Ajuste Simplificado	Direto			19-10-2021	41,43	41,43			
500235406	Aquisição de serviços	Bens e serv. - Ajuste direto	09-09-2021	131,05	131,05	imediat	09-09-2021	Ajuste Simplificado	Direto			19-10-2021	161,19	161,19			
513625119	Aquisição de bens	Bens e serv. - Ajuste direto	09-09-2021	25,66	25,66	imediat	09-09-2021	Ajuste Simplificado	Direto			19-10-2021	31,56	31,56			
500235406	Aquisição de serviços	Bens e serv. - Ajuste direto	13-09-2021	6,31	6,31	imediat	13-09-2021	Ajuste Simplificado	Direto			21-10-2021	7,76	7,76			
513625119	Aquisição de bens	Bens e serv. - Ajuste direto	13-09-2021	8,72	8,72	imediat	13-09-2021	Ajuste Simplificado	Direto			21-10-2021	10,73	10,73			
500792887	Aquisição de serviços	Bens e serv. - Ajuste direto	14-09-2021	114,68	114,68	imediat	14-09-2021	Ajuste Simplificado	Direto			07-10-2021	141,06	141,06			
500792887	Aquisição de serviços	Bens e serv. - Ajuste direto	14-09-2021	15,95	15,95	imediat	14-09-2021	Ajuste Simplificado	Direto			07-10-2021	15,95	15,95			
503223514	Aquisição de bens	Bens e serv. - Ajuste direto	14-09-2021	155,00	155,00	imediat	14-09-2021	Ajuste Simplificado	Direto			12-11-2021	190,65	190,65			
500792887	Aquisição de serviços	Bens e serv. - Ajuste direto	14-09-2021	137,82	137,82	imediat	14-09-2021	Ajuste Simplificado	Direto			13-10-2021	137,82	137,82			
505473933	Aquisição de bens	Bens e serv. - Ajuste direto	14-09-2021	13,15	13,15	imediat	14-09-2021	Ajuste Simplificado	Direto			31-12-2021	16,17	16,17			
513625119	Aquisição de bens	Bens e serv. - Ajuste direto	14-09-2021	65,49	65,49	imediat	14-09-2021	Ajuste Simplificado	Direto			19-10-2021	80,55	80,55			
501192948	Aquisição de serviços	Bens e serv. - Ajuste direto	14-09-2021	8,13	8,13	imediat	14-09-2021	Ajuste Simplificado	Direto			21-10-2021	10,00	10,00			
501192948	Aquisição de serviços	Bens e serv. - Ajuste direto	16-09-2021	144,67	144,67	imediat	16-09-2021	Ajuste Simplificado	Direto			29-11-2021	177,94	177,94			
502995475	Aquisição de bens	Bens e serv. - Ajuste direto	16-09-2021	471,35	471,35	imediat	16-09-2021	Ajuste Simplificado	Direto			29-10-2021	579,76	579,76			
504189255	Aquisição de bens	Bens e serv. - Ajuste direto	17-09-2021	2.538,23	2.538,23	imediat	17-09-2021	Ajuste Simplificado	Direto			30-12-2021	3.122,01	3.122,01			
503866342	Aquisição de serviços	Bens e serv. - Ajuste direto	17-09-2021	3.053,74	3.053,74	imediat	17-09-2021	Ajuste Simplificado	Direto			29-11-2021	3.756,10	3.756,10			
500639531	Aquisição de bens	Bens e serv. - Ajuste direto	17-09-2021	28,19	28,19	imediat	17-09-2021	Ajuste Simplificado	Direto			19-10-2021	34,67	34,67			
502364335	Aquisição de bens	Bens e serv. - Ajuste direto	20-09-2021	679,40	679,40	imediat	20-09-2021	Ajuste Simplificado	Direto			29-11-2021	835,66	835,66			

Handwritten signatures and initials:
 - Top right: *h m s r*
 - Middle right: *W*
 - Bottom left: *h m s r*
 - Bottom right: *h m s r*

DORS.5 - CONTRATAÇÃO ADMINISTRATIVA – SITUAÇÃO DOS CONTRATOS

Entidade	Contrato										Visto do Tribunal de Contas		Pagamentos na gerência	Pagamentos acumulados	Observações
	NIPC	Tipo	Objeto	Data	Valor do contrato	Preço contratual	Prazo de execução	Início da execução (física)	Procedimento de contratação	Número do Registro	Data	Trabalhos normais			
502575557	Aquisição de serviços	Bens e serv. Ajuste direto	20-09-2021	1.051,07	1.051,07	imediatos	20-09-2021	Ajuste Simplificado	Direto			1.292,82	1.292,82		
502961562	Aquisição de bens	Bens e serv. Ajuste direto	20-09-2021	1.160,00	1.160,00	imediatos	20-09-2021	Ajuste Simplificado	Direto			1.426,80	1.426,80		
503866342	Aquisição de serviços	Bens e serv. Ajuste direto	20-09-2021	167,12	167,12	imediatos	20-09-2021	Ajuste Simplificado	Direto			205,56	205,56		
503728705	Aquisição de bens	Bens e serv. Concursos	20-09-2021	39.000,00	34.912,08	71 dias	20-09-2021	Concurso Público				38.021,86	38.021,86		
503370754	Aquisição de bens	Bens e serv. Ajuste direto	21-09-2021	5.200,00	5.200,00	70 dias	21-09-2021	Ajuste Direto	Direto			6.396,00	6.396,00		
503822191	Aquisição de bens	Bens e serv. Ajuste direto	21-09-2021	37,57	37,57	imediatos	21-09-2021	Ajuste Simplificado	Direto			40,00	40,00		
501591109	Aquisição de bens	Bens e serv. Ajuste direto	21-09-2021	80,72	80,72	imediatos	21-09-2021	Ajuste Simplificado	Direto			99,28	99,28		
506848558	Aquisição de bens	Bens e serv. Ajuste direto	21-09-2021	61,59	61,59	imediatos	21-09-2021	Ajuste Simplificado	Direto			75,76	75,76		
501192948	Aquisição de serviços	Bens e serv. Ajuste direto	22-09-2021	54,88	54,88	imediatos	22-09-2021	Ajuste Simplificado	Direto			67,50	67,50		
508320550	Aquisição de bens	Bens e serv. Ajuste direto	22-09-2021	1.350,00	1.350,00	imediatos	22-09-2021	Ajuste Simplificado	Direto			1.660,50	1.660,50		
501591109	Aquisição de bens	Bens e serv. Ajuste direto	22-09-2021	38,99	38,99	imediatos	22-09-2021	Ajuste Simplificado	Direto			47,96	47,96		
506848558	Aquisição de bens	Bens e serv. Ajuste direto	22-09-2021	11,22	11,22	imediatos	22-09-2021	Ajuste Simplificado	Direto			13,80	13,80		
500758158	Aquisição de bens	Bens e serv. Ajuste direto	23-09-2021	1.050,00	1.050,00	imediatos	23-09-2021	Ajuste Simplificado	Direto			1.291,50	1.291,50		
502225610	Aquisição de serviços	Bens e serv. Ajuste direto	24-09-2021	13,04	13,04	imediatos	24-09-2021	Ajuste Simplificado	Direto			13,04	13,04		
504046470	Aquisição de bens	Bens e serv. Ajuste direto	24-09-2021	582,25	582,25	imediatos	24-09-2021	Ajuste Simplificado	Direto			716,17	716,17		
503866342	Aquisição de serviços	Bens e serv. Ajuste direto	24-09-2021	1.114,76	1.114,76	imediatos	24-09-2021	Ajuste Simplificado	Direto			1.371,15	1.371,15		
500639531	Aquisição de bens	Bens e serv. Ajuste direto	24-09-2021	82,38	82,38	imediatos	24-09-2021	Ajuste Simplificado	Direto			101,33	101,33		
507675932	Aquisição de serviços	Bens e serv. Ajuste direto	24-09-2021	500,00	500,00	imediatos	24-09-2021	Ajuste Simplificado	Direto			615,00	615,00		
502508515	Aquisição de serviços	Bens e serv. Ajuste direto	24-09-2021	1.114,14	1.114,14	imediatos	24-09-2021	Ajuste Simplificado	Direto			1.370,39	1.370,39		
507714318	Aquisição de serviços	Bens e serv. Ajuste direto	24-09-2021	50,00	50,00	imediatos	24-09-2021	Ajuste Simplificado	Direto			61,50	61,50		

[Handwritten signatures and initials]

DOR5.5 - CONTRATAÇÃO ADMINISTRATIVA – SITUAÇÃO DOS CONTRATOS

Entidade	Contrato										Visto do Tribunal de Contas		Pagamentos na gerência	Pagamentos acumulados	Observações
	NIPC	Tipo	Objeto	Data	Valor do contrato	Preço contratual	Prazo de execução	Início da execução (física)	Procedimento de contratação	Número do Registro	Data	Trabalhos normais			
	503232235	Aquisição de bens	Bens e serv. Ajuste direto	24-09-2021	395,40	395,40	imediat	24-09-2021	Ajuste Simplificado	Direto		486,34	486,34		
	157738205	Aquisição de bens	Bens e serv. Ajuste direto	24-09-2021	42,56	42,56	imediat	24-09-2021	Ajuste Simplificado	Direto		52,35	52,35		
	510306446	Aquisição de bens	Bens e serv. Ajuste direto	24-09-2021	11,30	11,30	imediat	24-09-2021	Ajuste Simplificado	Direto		13,90	13,90		
	501439641	Aquisição de bens	Bens e serv. Ajuste direto	27-09-2021	26,93	26,93	imediat	27-09-2021	Ajuste Simplificado	Direto		33,12	33,12		
	500328323	Aquisição de bens	Bens e serv. Ajuste direto	27-09-2021	24,35	24,35	imediat	27-09-2021	Ajuste Simplificado	Direto		29,95	29,95		
	501439641	Aquisição de bens	Bens e serv. Ajuste direto	29-09-2021	137,04	137,04	imediat	29-09-2021	Ajuste Simplificado	Direto		168,56	168,56		
	501439641	Aquisição de bens	Bens e serv. Ajuste direto	29-09-2021	13,68	13,68	imediat	29-09-2021	Ajuste Simplificado	Direto		16,83	16,83		
	501944893	Aquisição de serviços	Bens e serv. Ajuste direto	30-09-2021	2.178,00	2.178,00	imediat	30-09-2021	Ajuste Simplificado	Direto		2.178,00	2.178,00		
	510621694	Aquisição de serviços	Bens e serv. Ajuste direto	30-09-2021	115,11	115,11	imediat	30-09-2021	Ajuste Simplificado	Direto		141,59	141,59		
	501683631	Aquisição de serviços	Bens e serv. Ajuste direto	01-10-2021	3.087,92	3.087,92	imediat	01-10-2021	Ajuste Simplificado	Direto		3.798,14	3.798,14		
	503630330	Aquisição de bens	Bens e serv. Ajuste direto	04-10-2021	12,19	12,19	imediat	04-10-2021	Ajuste Simplificado	Direto		14,99	14,99		
	506848558	Aquisição de bens	Bens e serv. Ajuste direto	04-10-2021	13,16	13,16	imediat	04-10-2021	Ajuste Simplificado	Direto		16,19	16,19		
	504417134	Empreitada de obras públicas	Empreitadas Concursos	06-10-2021	35.000,00	32.250,00	70 dias	22-10-2021	Concurso Público			32.250,00	32.250,00		
	111323746	Aquisição de serviços	Bens e serv. Ajuste direto	06-10-2021	20,33	20,33	imediat	06-10-2021	Ajuste Simplificado	Direto		25,00	25,00		
	111323746	Aquisição de serviços	Bens e serv. Ajuste direto	06-10-2021	13,01	13,01	imediat	06-10-2021	Ajuste Simplificado	Direto		16,00	16,00		
	111323746	Aquisição de serviços	Bens e serv. Ajuste direto	06-10-2021	20,33	20,33	imediat	06-10-2021	Ajuste Simplificado	Direto		25,00	25,00		
	189626917	Aquisição de bens	Bens e serv. Ajuste direto	07-10-2021	16,10	16,10	imediat	07-10-2021	Ajuste Simplificado	Direto		19,80	19,80		
	513625119	Aquisição de bens	Bens e serv. Ajuste direto	07-10-2021	3,05	3,05	imediat	07-10-2021	Ajuste Simplificado	Direto		3,75	3,75		
	500306885	Aquisição de bens	Bens e serv. Ajuste direto	07-10-2021	65,04	65,04	imediat	07-10-2021	Ajuste Simplificado	Direto		60,00	60,00		
	501192948	Aquisição de serviços	Bens e serv. Ajuste direto	07-10-2021	8,13	8,13	imediat	07-10-2021	Ajuste Simplificado	Direto		10,00	10,00		

hi mx b

DOR5.5 - CONTRATAÇÃO ADMINISTRATIVA – SITUAÇÃO DOS CONTRATOS

Entidade	Contrato										Visto do Tribunal de Contas	Data do primeiro pagam. (início da execução financeira)	Pagamentos acumulados		Observações
	NIPC	Tipo	Objeto	Data	Valor do contrato	Preço contratual	Prazo de execução	Início da execução (física)	Procedimento de contratação	Numero do Registro			Data	Trabalhos normais	
500639531	Aquisição de bens	Bens e serv. - Ajuste direto	08-10-2021	23,22	23,22	imediat	08-10-2021	Ajuste Simplificado	Direto			28,56	28,56		
501933697	Aquisição de bens	Bens e serv. - Ajuste direto	09-10-2021	19,25	19,25	imediat	09-10-2021	Ajuste Simplificado	Direto			23,68	23,68		
128476184	Aquisição de bens	Bens e serv. - Ajuste direto	11-10-2021	35,00	35,00	imediat	11-10-2021	Ajuste Simplificado	Direto			35,00	35,00		
100157769	Aquisição de bens	Bens e serv. - Ajuste direto	11-10-2021	48,43	48,43	imediat	11-10-2021	Ajuste Simplificado	Direto			59,57	59,57		
502496100	Aquisição de bens	Bens e serv. - Ajuste direto	12-10-2021	28,87	28,87	imediat	12-10-2021	Ajuste Simplificado	Direto			30,60	30,60		
501192948	Aquisição de serviços	Bens e serv. - Ajuste direto	12-10-2021	8,13	8,13	imediat	12-10-2021	Ajuste Simplificado	Direto			10,00	10,00		
506848558	Aquisição de bens	Bens e serv. - Ajuste direto	13-10-2021	6,65	6,65	imediat	13-10-2021	Ajuste Simplificado	Direto			8,17	8,17		
513625119	Aquisição de bens	Bens e serv. - Ajuste direto	13-10-2021	6,10	6,10	imediat	13-10-2021	Ajuste Simplificado	Direto			7,50	7,50		
501192948	Aquisição de serviços	Bens e serv. - Ajuste direto	14-10-2021	8,13	8,13	imediat	14-10-2021	Ajuste Simplificado	Direto			10,00	10,00		
501591109	Aquisição de bens	Bens e serv. - Ajuste direto	15-10-2021	16,22	16,22	imediat	15-10-2021	Ajuste Simplificado	Direto			19,95	19,95		
510306446	Aquisição de bens	Bens e serv. - Ajuste direto	15-10-2021	3,21	3,21	imediat	15-10-2021	Ajuste Simplificado	Direto			3,95	3,95		
510306446	Aquisição de bens	Bens e serv. - Ajuste direto	15-10-2021	8,90	8,90	imediat	15-10-2021	Ajuste Simplificado	Direto			10,95	10,95		
500639531	Aquisição de bens	Bens e serv. - Ajuste direto	18-10-2021	3,10	3,10	imediat	18-10-2021	Ajuste Simplificado	Direto			3,81	3,81		
500300380	Aquisição de bens	Bens e serv. - Ajuste direto	18-10-2021	32,17	32,17	imediat	18-10-2021	Ajuste Simplificado	Direto			39,57	39,57		
500407614	Aquisição de bens	Bens e serv. - Ajuste direto	18-10-2021	17,30	17,30	imediat	18-10-2021	Ajuste Simplificado	Direto			21,28	21,28		
500442487	Aquisição de bens	Bens e serv. - Concursos	19-10-2021	220.000,00	192.500,00	300 dias	19-10-2021	Concurso Público				71.032,50	71.032,50		
513811494	Aquisição de bens	Bens e serv. - Ajuste direto	23-10-2021	10,37	10,37	imediat	23-10-2021	Ajuste Simplificado	Direto			12,75	12,75		
508296226	Aquisição de serviços	Bens e serv. - Ajuste direto	26-10-2021	4,07	4,07	imediat	26-10-2021	Ajuste Simplificado	Direto			5,00	5,00		
501933697	Aquisição de bens	Bens e serv. - Ajuste direto	26-10-2021	7,42	7,42	imediat	26-10-2021	Ajuste Simplificado	Direto			9,13	9,13		
514515392	Aquisição de bens	Bens e serv. - Ajuste direto	27-10-2021	82,22	82,22	imediat	27-10-2021	Ajuste Simplificado	Direto			100,90	100,90		

Handwritten signatures and initials:
 A h. M S A B J V
 (with various initials and a large signature)

DOR5.5 - CONTRATAÇÃO ADMINISTRATIVA – SITUAÇÃO DOS CONTRATOS

Entidade	Contrato										Visto do Tribunal de Contas	Data do primeiro pagam. (início da execução financeira)	Pagamentos na gerência	Pagamentos acumulados	Observações
	Tipo	Objeto	Data	Valor do contrato	Preço contratual	Prazo de execução	Início da execução (física)	Procedimento de contratação	Número do Registro	Data					
501439641	Aquisição de bens	Bens e serv. Ajuste direto	27-10-2021	13,60	13,60	imediatamente	27-10-2021	Ajuste Simplificado			09-12-2021	16,73	16,73		
505003775	Aquisição de bens	Bens e serv. Ajuste direto	28-10-2021	78,38	78,38	imediatamente	28-10-2021	Ajuste Simplificado			20-12-2021	96,41	96,41		
503399302	Aquisição de serviços	Bens e serv. Ajuste direto	28-10-2021	220,00	220,00	imediatamente	28-10-2021	Ajuste Simplificado			23-12-2021	270,60	270,60		
504046470	Aquisição de bens	Bens e serv. Ajuste direto	28-10-2021	261,36	261,36	imediatamente	28-10-2021	Ajuste Simplificado			20-12-2021	321,47	321,47		
514895861	Aquisição de serviços	Bens e serv. Ajuste direto	28-10-2021	79,50	79,50	imediatamente	28-10-2021	Ajuste Simplificado			28-12-2021	97,79	97,79		
506126528	Aquisição de serviços	Bens e serv. Ajuste direto	28-10-2021	100,82	100,82	imediatamente	28-10-2021	Ajuste Simplificado			12-11-2021	124,01	124,01		
504394029	Aquisição de serviços	Bens e serv. Ajuste direto	28-10-2021	77,62	77,62	imediatamente	28-10-2021	Ajuste Simplificado			23-11-2021	95,48	95,48		
513538682	Aquisição de bens	Bens e serv. Ajuste direto	28-10-2021	1.069,00	1.069,00	imediatamente	28-10-2021	Ajuste Simplificado			20-12-2021	1.314,87	1.314,87		
500231206	Aquisição de serviços	Bens e serv. Ajuste direto	28-10-2021	39,01	39,01	imediatamente	28-10-2021	Ajuste Simplificado			23-12-2021	47,98	47,98		
509311652	Aquisição de bens	Bens e serv. Ajuste direto	28-10-2021	272,22	272,22	imediatamente	28-10-2021	Ajuste Simplificado			20-12-2021	334,83	334,83		
505758717	Aquisição de serviços	Bens e serv. Ajuste direto	28-10-2021	347,00	347,00	imediatamente	28-10-2021	Ajuste Simplificado			23-12-2021	426,81	426,81		
507686900	Aquisição de bens	Bens e serv. Ajuste direto	28-10-2021	158,00	158,00	imediatamente	28-10-2021	Ajuste Simplificado			07-12-2021	194,34	194,34		
513625119	Aquisição de bens	Bens e serv. Ajuste direto	28-10-2021	36,92	36,92	imediatamente	28-10-2021	Ajuste Simplificado			09-12-2021	45,41	45,41		
500792887	Aquisição de serviços	Bens e serv. Ajuste direto	29-10-2021	108,20	108,20	imediatamente	29-10-2021	Ajuste Simplificado			22-12-2021	133,09	133,09		
501987088	Aquisição de bens	Bens e serv. Ajuste direto	29-10-2021	76,46	76,46	imediatamente	29-10-2021	Ajuste Simplificado			09-12-2021	94,05	94,05		
500117152	Aquisição de bens	Bens e serv. Ajuste direto	29-10-2021	31,85	31,85	imediatamente	29-10-2021	Ajuste Simplificado			09-12-2021	39,18	39,18		
510621694	Aquisição de serviços	Bens e serv. Ajuste direto	30-10-2021	25,60	25,60	imediatamente	30-10-2021	Ajuste Simplificado			31-12-2021	31,49	31,49		
274462516	Aquisição de bens	Bens e serv. Ajuste direto	01-11-2021	48,78	48,78	imediatamente	01-11-2021	Ajuste Simplificado			09-12-2021	60,00	60,00		
502496100	Aquisição de bens	Bens e serv. Ajuste direto	03-11-2021	26,89	26,89	imediatamente	03-11-2021	Ajuste Simplificado			09-12-2021	28,50	28,50		
504279696	Aquisição de serviços	Bens e serv. Ajuste direto	04-11-2021	931,00	931,00	imediatamente	04-11-2021	Ajuste Simplificado			06-12-2021	1.145,13	1.145,13		

Handwritten notes and signatures:
 A li mx - b P ✓
 → m s r
 174

DOR5.5 - CONTRATAÇÃO ADMINISTRATIVA – SITUAÇÃO DOS CONTRATOS

Entidade	Contrato										Visto do Tribunal de Contas	Data do primeiro pagam. (início da execução financeira)	Pagamentos na gerência		Pagamentos acumulados		Observações
	NIPC	Tipo	Objeto	Data	Valor do contrato	Preço contratual	Prazo de execução	Início da execução (física)	Procedimento de contratação	Número do Registro			Data	Trabalhos normais	Trabalhos normais	Trabalhos normais	
506010678	Aquisição de serviços	Bens e serv. - Ajuste direto	04-11-2021	1.950,00	1.950,00	imediato	04-11-2021	Ajuste Simplificado	Direto			1.950,00	1.950,00	1.950,00			
500792887	Aquisição de serviços	Bens e serv. - Ajuste direto	04-11-2021	112,42	112,42	imediato	04-11-2021	Ajuste Simplificado	Direto			138,27	138,27	138,27			
504035169	Aquisição de serviços	Bens e serv. - Ajuste direto	05-11-2021	90,00	90,00	imediato	05-11-2021	Ajuste Simplificado	Direto			90,00	90,00	90,00			
500035911	Aquisição de bens	Bens e serv. - Ajuste direto	05-11-2021	1.425,60	1.425,60	imediato	05-11-2021	Ajuste Simplificado	Direto			1.753,49	1.753,49	1.753,49			
504381750	Aquisição de serviços	Bens e serv. - Ajuste direto	05-11-2021	110,00	110,00	imediato	05-11-2021	Ajuste Simplificado	Direto			135,30	135,30	135,30			
128000074	Aquisição de bens	Bens e serv. - Ajuste direto	05-11-2021	47,00	47,00	imediato	05-11-2021	Ajuste Simplificado	Direto			57,81	57,81	57,81			
502961562	Aquisição de bens	Bens e serv. - Ajuste direto	05-11-2021	42,00	42,00	imediato	05-11-2021	Ajuste Simplificado	Direto			51,66	51,66	51,66			
503842770	Aquisição de bens	Bens e serv. - Ajuste direto	05-11-2021	967,12	967,12	imediato	05-11-2021	Ajuste Simplificado	Direto			1.189,56	1.189,56	1.189,56			
504779079	Aquisição de bens	Bens e serv. - Ajuste direto	05-11-2021	288,00	288,00	imediato	05-11-2021	Ajuste Simplificado	Direto			354,24	354,24	354,24			
501745068	Aquisição de bens	Bens e serv. - Ajuste direto	08-11-2021	855,55	855,55	imediato	08-11-2021	Ajuste Simplificado	Direto			1.050,11	1.050,11	1.050,11			
501439641	Aquisição de bens	Bens e serv. - Ajuste direto	08-11-2021	3.153,20	3.153,20	imediato	08-11-2021	Ajuste Simplificado	Direto			3.297,31	3.297,31	3.297,31			
500792887	Aquisição de serviços	Bens e serv. - Ajuste direto	08-11-2021	12,97	12,97	imediato	08-11-2021	Ajuste Simplificado	Direto			15,95	15,95	15,95			
513625119	Aquisição de bens	Bens e serv. - Ajuste direto	08-11-2021	5,18	5,18	imediato	08-11-2021	Ajuste Simplificado	Direto			6,38	6,38	6,38			
502068574	Aquisição de bens	Bens e serv. - Ajuste direto	08-11-2021	12,80	12,80	imediato	08-11-2021	Ajuste Simplificado	Direto			15,75	15,75	15,75			
510306446	Aquisição de bens	Bens e serv. - Ajuste direto	08-11-2021	12,20	12,20	imediato	08-11-2021	Ajuste Simplificado	Direto			15,00	15,00	15,00			
508296226	Aquisição de serviços	Bens e serv. - Ajuste direto	08-11-2021	4,07	4,07	imediato	08-11-2021	Ajuste Simplificado	Direto			5,00	5,00	5,00			
501192948	Aquisição de serviços	Bens e serv. - Ajuste direto	09-11-2021	8,13	8,13	imediato	09-11-2021	Ajuste Simplificado	Direto			10,00	10,00	10,00			
505993058	Aquisição de bens	Bens e serv. - Ajuste direto	10-11-2021	62,09	62,09	imediato	10-11-2021	Ajuste Simplificado	Direto			76,37	76,37	76,37			
510306446	Aquisição de bens	Bens e serv. - Ajuste direto	10-11-2021	36,18	36,18	imediato	10-11-2021	Ajuste Simplificado	Direto			44,50	44,50	44,50			
504870475	Empreitada de obras públicas	Empreitadas de Consultoria Prévia	10-11-2021	130.000,00	129.700,00	120 dias	29-11-2021	Consulta Prévia	Consulta Prévia			49.700,00	49.700,00	49.700,00			

Handwritten signatures and initials:
 A h. M. S. M. → R

DOR.5 - CONTRATAÇÃO ADMINISTRATIVA – SITUAÇÃO DOS CONTRATOS

Entidade	Contrato										Visto do Tribunal de Contas		Data do primeiro pagam. (início da execução financeira)	Pagamentos na gerência		Pagamentos acumulados	Observações
	NIPC	Tipo	Objeto	Data	Valor do contrato	Preço contratual	Prazo de execução	Início da execução (física)	Procedimento de contratação	Número do Registro	Data	Trabalhos normais		Trabalhos normais			
500639531	Aquisição de bens	Bens e serv. Ajuste direto	-	10-11-2021	40,60	40,60	imediatamente	10-11-2021	Ajuste Simplificado			49,94	49,94	49,94			
235341436	Aquisição de serviços	Bens e serv. Ajuste direto	-	11-11-2021	40,00	40,00	imediatamente	11-11-2021	Ajuste Simplificado			40,00	40,00	40,00			
515078590	Empreitada de obras públicas	Empreitadas Consultoria Prévia	-	11-11-2021	50.000,00	49.442,00	33 dias	15-11-2021	Consulta Prévia			49.442,00	49.442,00	49.442,00			
504099388	Aquisição de bens	Bens e serv. Ajuste direto	-	12-11-2021	7.600,00	7.347,78	39 dias	12-11-2021	Ajuste Direto			9.037,77	9.037,77	9.037,77			
513228535	Aquisição de serviços	Bens e serv. Ajuste direto	-	15-11-2021	16.518,49	16.518,49	36 dias	15-11-2021	Ajuste Direto			20.317,74	20.317,74	20.317,74			
501192948	Aquisição de serviços	Bens e serv. Ajuste direto	-	15-11-2021	136,17	136,17	imediatamente	15-11-2021	Ajuste Simplificado			167,49	167,49	167,49			
503866342	Aquisição de serviços	Bens e serv. Ajuste direto	-	15-11-2021	35,00	35,00	imediatamente	15-11-2021	Ajuste Simplificado			43,05	43,05	43,05			
168779943	Aquisição de serviços	Bens e serv. Ajuste direto	-	15-11-2021	1.041,70	1.041,70	imediatamente	15-11-2021	Ajuste Simplificado			1.221,49	1.221,49	1.221,49			
500235406	Aquisição de serviços	Bens e serv. Ajuste direto	-	15-11-2021	8,76	8,76	imediatamente	15-11-2021	Ajuste Simplificado			10,77	10,77	10,77			
507155165	Aquisição de bens	Bens e serv. Ajuste direto	-	16-11-2021	10.400,00	9.484,56	35 dias	16-11-2021	Ajuste Direto			11.666,01	11.666,01	11.666,01			
500758158	Aquisição de bens	Critérios materiais	-	16-11-2021	12.500,00	11.542,50	35 dias	16-11-2021	Ajuste Direto			14.197,28	14.197,28	14.197,28			
503866342	Aquisição de serviços	Bens e serv. Ajuste direto	-	16-11-2021	167,12	167,12	imediatamente	16-11-2021	Ajuste Simplificado			205,56	205,56	205,56			
505070022	Aquisição de bens	Bens e serv. Ajuste direto	-	16-11-2021	1.035,72	1.035,72	imediatamente	16-11-2021	Ajuste Simplificado			1.273,94	1.273,94	1.273,94			
118789678	Aquisição de serviços	Bens e serv. Ajuste direto	-	16-11-2021	59,10	59,10	imediatamente	16-11-2021	Ajuste Simplificado			65,89	65,89	65,89			
118789678	Aquisição de serviços	Bens e serv. Ajuste direto	-	16-11-2021	154,70	154,70	imediatamente	16-11-2021	Ajuste Simplificado			172,49	172,49	172,49			
503646660	Aquisição de bens	Bens e serv. Ajuste direto	-	16-11-2021	479,45	479,45	imediatamente	16-11-2021	Ajuste Simplificado			589,72	589,72	589,72			
501192948	Aquisição de serviços	Bens e serv. Ajuste direto	-	16-11-2021	455,28	455,28	imediatamente	16-11-2021	Ajuste Simplificado			559,99	559,99	559,99			
505875039	Aquisição de bens	Bens e serv. Ajuste direto	-	16-11-2021	1.050,00	1.050,00	imediatamente	16-11-2021	Ajuste Simplificado			1.291,50	1.291,50	1.291,50			
508291429	Aquisição de bens	Bens e serv. Ajuste direto	-	16-11-2021	162,72	162,72	imediatamente	16-11-2021	Ajuste Simplificado			200,15	200,15	200,15			
501192948	Aquisição de serviços	Bens e serv. Ajuste direto	-	16-11-2021	101,62	101,62	imediatamente	16-11-2021	Ajuste Simplificado			124,99	124,99	124,99			

[Handwritten signatures and initials]

DOR.5 - CONTRATAÇÃO ADMINISTRATIVA – SITUAÇÃO DOS CONTRATOS

Entidade	Contrato										Visto do Tribunal de Contas	Data do primeiro pagam. (início da execução financeira)	Pagamentos acumulados		Observações
	NIPC	Tipo	Objeto	Data	Valor do contrato	Preço contratual	Prazo de execução	Início da execução (física)	Procedimento de contratação	Numero do Registro			Data	Trabalhos normais	
504381750	Aquisição de serviços	Bens e serv. - Ajuste direto	16-11-2021	50,00	50,00	imediat	16-11-2021	Ajuste Simplificado	Direto			61,50	61,50		
501722785	Aquisição de bens	Bens e serv. - Ajuste direto	16-11-2021	457,40	457,40	imediat	16-11-2021	Ajuste Simplificado	Direto			562,60	562,60		
500639531	Aquisição de bens	Bens e serv. - Ajuste direto	16-11-2021	657,67	657,67	imediat	16-11-2021	Ajuste Simplificado	Direto			808,93	808,93		
503167789	Aquisição de bens	Bens e serv. - Ajuste direto	16-11-2021	1.708,82	1.708,82	imediat	16-11-2021	Ajuste Simplificado	Direto			2.101,85	2.101,85		
500117152	Aquisição de bens	Bens e serv. - Ajuste direto	16-11-2021	1.879,00	1.879,00	imediat	16-11-2021	Ajuste Simplificado	Direto			2.311,17	2.311,17		
501904352	Aquisição de bens	Bens e serv. - Ajuste direto	16-11-2021	3.369,76	3.369,76	imediat	16-11-2021	Ajuste Simplificado	Direto			3.644,80	3.644,80		
508296226	Aquisição de serviços	Bens e serv. - Ajuste direto	16-11-2021	4,07	4,07	imediat	16-11-2021	Ajuste Simplificado	Direto			5,00	5,00		
500235406	Aquisição de serviços	Bens e serv. - Ajuste direto	16-11-2021	63,39	63,39	imediat	16-11-2021	Ajuste Simplificado	Direto			77,97	77,97		
502093919	Aquisição de serviços	Bens e serv. - Ajuste direto	17-11-2021	2.454,00	2.454,00	imediat	17-11-2021	Ajuste Simplificado	Direto			3.018,42	3.018,42		
514008555	Aquisição de bens	Bens e serv. - Ajuste direto	17-11-2021	22,20	22,20	imediat	17-11-2021	Ajuste Simplificado	Direto			27,31	27,31		
501987088	Aquisição de bens	Bens e serv. - Ajuste direto	17-11-2021	66,57	66,57	imediat	17-11-2021	Ajuste Simplificado	Direto			81,88	81,88		
215785193	Aquisição de serviços	Bens e serv. - Ajuste direto	18-11-2021	2.000,00	2.000,00	40 dias	18-11-2021	Ajuste Direto	Direto			1.195,10	1.195,10		
501697276	Aquisição de serviços	Bens e serv. - Ajuste direto	18-11-2021	864,00	864,00	imediat	18-11-2021	Ajuste Simplificado	Direto			864,00	864,00		
502995475	Aquisição de bens	Bens e serv. - Ajuste direto	18-11-2021	536,11	536,11	imediat	18-11-2021	Ajuste Simplificado	Direto			659,42	659,42		
505509857	Aquisição de serviços	Bens e serv. - Ajuste direto	18-11-2021	1.746,28	1.746,28	imediat	18-11-2021	Ajuste Simplificado	Direto			2.147,92	2.147,92		
501987088	Aquisição de bens	Bens e serv. - Ajuste direto	18-11-2021	33,90	33,90	imediat	18-11-2021	Ajuste Simplificado	Direto			41,70	41,70		
501777407	Aquisição de bens	Bens e serv. - Ajuste direto	19-11-2021	13.500,00	13.215,00	12 dias	19-11-2021	Ajuste Direto	Direto			16.254,45	16.254,45		
506210855	Aquisição de bens	Bens e serv. - Concursos	19-11-2021	45.500,00	42.989,87	5 dias	19-11-2021	Concurso Público	Direto			52.877,54	52.877,54		
506210855	Aquisição de bens	Bens e serv. - Consulta Prévia	19-11-2021	20.000,00	16.985,40	45 dias	19-11-2021	Consulta Prévia	Direto			20.892,04	20.892,04		
500639531	Aquisição de bens	Bens e serv. - Ajuste direto	19-11-2021	53,34	53,34	imediat	19-11-2021	Ajuste Simplificado	Direto			65,61	65,61		

[Handwritten signatures and initials]

DOR5.5 - CONTRATAÇÃO ADMINISTRATIVA – SITUAÇÃO DOS CONTRATOS

Entidade	Contrato										Viso do Tribunal de Contas		Pagamentos na gerência	Pagamentos acumulados	Observações
	NIPC	Tipo	Objeto	Data	Valor do contrato	Preço contratual	Prazo de execução	Início da execução (física)	Procedimento de contratação	Número do Registro	Data	Trabalhos normais			
513625119	Aquisição de bens	Bens e serv. - Ajuste direto	19-11-2021	29,97	29,97	imediat	19-11-2021	Ajuste Simplificado	Direto			36,87	36,87		
513625119	Aquisição de bens	Bens e serv. - Ajuste direto	19-11-2021	31,79	31,79	imediat	19-11-2021	Ajuste Simplificado	Direto			39,10	39,10		
510306446	Aquisição de bens	Bens e serv. - Ajuste direto	19-11-2021	6,10	6,10	imediat	19-11-2021	Ajuste Simplificado	Direto			7,50	7,50		
513811494	Aquisição de bens	Bens e serv. - Ajuste direto	20-11-2021	11,75	11,75	imediat	20-11-2021	Ajuste Simplificado	Direto			14,45	14,45		
500829993	Aquisição de bens	Bens e serv. - Ajuste direto	22-11-2021	11,19	11,19	imediat	22-11-2021	Ajuste Simplificado	Direto			13,63	13,63		
501949534	Aquisição de bens	Bens e serv. - Ajuste direto	23-11-2021	265,78	265,78	imediat	23-11-2021	Ajuste Simplificado	Direto			43,03	43,03		
510522130	Aquisição de serviços	Bens e serv. - Ajuste direto	23-11-2021	800,00	800,00	imediat	23-11-2021	Ajuste Simplificado	Direto			984,00	984,00		
502961562	Aquisição de bens	Bens e serv. - Ajuste direto	23-11-2021	55,00	55,00	imediat	23-11-2021	Ajuste Simplificado	Direto			67,65	67,65		
506848558	Aquisição de bens	Bens e serv. - Ajuste direto	23-11-2021	45,04	45,04	imediat	23-11-2021	Ajuste Simplificado	Direto			55,39	55,39		
500882266	Aquisição de bens	Bens e serv. - Ajuste direto	23-11-2021	9,72	9,72	imediat	23-11-2021	Ajuste Simplificado	Direto			11,96	11,96		
500183457	Aquisição de serviços	Bens e serv. - Ajuste direto	23-11-2021	9,76	9,76	imediat	23-11-2021	Ajuste Simplificado	Direto			12,00	12,00		
513625119	Aquisição de bens	Bens e serv. - Ajuste direto	24-11-2021	12,68	12,68	imediat	24-11-2021	Ajuste Simplificado	Direto			15,60	15,60		
506010678	Aquisição de serviços	Bens e serv. - Ajuste direto	25-11-2021	100,00	100,00	imediat	25-11-2021	Ajuste Simplificado	Direto			100,00	100,00		
510970141	Aquisição de bens	Bens e serv. - Ajuste direto	25-11-2021	812,75	812,75	imediat	25-11-2021	Ajuste Simplificado	Direto			999,68	999,68		
510728189	Aquisição de serviços	Bens e serv. - Ajuste direto	25-11-2021	1.295,73	1.295,73	imediat	25-11-2021	Ajuste Simplificado	Direto			1.593,75	1.593,75		
503866342	Aquisição de serviços	Bens e serv. - Ajuste direto	25-11-2021	399,20	399,20	imediat	25-11-2021	Ajuste Simplificado	Direto			491,02	491,02		
505473933	Aquisição de serviços	Bens e serv. - Ajuste direto	25-11-2021	22,44	22,44	imediat	25-11-2021	Ajuste Simplificado	Direto			27,60	27,60		
501591109	Aquisição de bens	Bens e serv. - Ajuste direto	25-11-2021	46,79	46,79	imediat	25-11-2021	Ajuste Simplificado	Direto			49,60	49,60		
510306446	Aquisição de bens	Bens e serv. - Ajuste direto	25-11-2021	3,66	3,66	imediat	25-11-2021	Ajuste Simplificado	Direto			4,50	4,50		
500300380	Aquisição de bens	Bens e serv. - Ajuste direto	26-11-2021	83,67	83,67	imediat	26-11-2021	Ajuste Simplificado	Direto			102,91	102,91		

Handwritten signature and initials

DOR5.5 - CONTRATAÇÃO ADMINISTRATIVA – SITUAÇÃO DOS CONTRATOS

Entidade	Contrato										Visto do Tribunal de Contas		Pagamentos na gerência		Pagamentos acumulados		Observações
	NIPC	Tipo	Objeto	Data	Valor do contrato	Preço contratual	Prazo de execução	Início da execução (física)	Procedimento de contratação	Número do Registro	Data	Trabalhos normais	Trabalhos normais	Trabalhos normais	Trabalhos normais		
500300380	Aquisição de bens	Bens e serv. Ajuste direto	26-11-2021	83,67	83,67	imediatos	26-11-2021	Ajuste Simplificado			20-12-2021	102,91	102,91				
207251630	Aquisição de bens	Bens e serv. Ajuste direto	26-11-2021	13,70	13,70	imediatos	26-11-2021	Ajuste Simplificado			20-12-2021	16,85	16,85				
510621694	Aquisição de serviços	Bens e serv. Ajuste direto	30-11-2021	128,00	128,00	imediatos	30-11-2021	Ajuste Simplificado			31-12-2021	157,45	157,45				
510306446	Aquisição de bens	Bens e serv. Ajuste direto	30-11-2021	2,44	2,44	imediatos	30-11-2021	Ajuste Simplificado			28-12-2021	3,00	3,00				
509735800	Aquisição de bens	Bens e serv. Ajuste direto	02-12-2021	4,86	4,86	imediatos	02-12-2021	Ajuste Simplificado			28-12-2021	5,98	5,98				
513625119	Aquisição de bens	Bens e serv. Ajuste direto	02-12-2021	4,05	4,05	imediatos	02-12-2021	Ajuste Simplificado			28-12-2021	4,99	4,99				
510306446	Aquisição de bens	Bens e serv. Ajuste direto	02-12-2021	3,66	3,66	imediatos	02-12-2021	Ajuste Simplificado			28-12-2021	4,50	4,50				
500235406	Aquisição de serviços	Bens e serv. Ajuste direto	02-12-2021	105,45	105,45	imediatos	02-12-2021	Ajuste Simplificado			28-12-2021	129,70	129,70				
513625119	Aquisição de bens	Bens e serv. Ajuste direto	03-12-2021	16,92	16,92	imediatos	03-12-2021	Ajuste Simplificado			20-12-2021	20,81	20,81				
513568948	Aquisição de bens	Bens e serv. Ajuste direto	03-12-2021	34,45	34,45	imediatos	03-12-2021	Ajuste Simplificado			20-12-2021	42,37	42,37				
513625119	Aquisição de bens	Bens e serv. Ajuste direto	05-12-2021	14,63	14,63	imediatos	05-12-2021	Ajuste Simplificado			28-12-2021	18,00	18,00				
502496100	Aquisição de bens	Bens e serv. Ajuste direto	05-12-2021	27,64	27,64	imediatos	05-12-2021	Ajuste Simplificado			28-12-2021	29,30	29,30				
500024006	Empreitada de obras públicas	Empreitadas Ajuste direto	06-12-2021	29.000,00	28.989,60	14 dias	07-12-2021	Ajuste Direto			30-12-2021	28.989,60	28.989,60				
514399716	Empreitada de obras públicas	Empreitadas Ajuste direto	06-12-2021	20.000,00	19.978,60	9 dias	07-12-2021	Ajuste Direto			28-12-2021	19.978,60	19.978,60				
980176352	Empreitada de obras públicas	Empreitadas Consulta Prévia	06-12-2021	105.500,00	105.499,00	14 dias	07-12-2021	Consulta Prévia			28-12-2021	105.499,00	105.499,00				
510661696	Empreitada de obras públicas	Empreitadas Consulta Prévia	06-12-2021	123.000,00	122.504,74	14 dias	07-12-2021	Consulta Prévia			28-12-2021	122.504,74	122.504,74				
500792887	Aquisição de serviços	Bens e serv. Ajuste direto	06-12-2021	115,89	115,89	imediatos	06-12-2021	Ajuste Simplificado			22-12-2021	142,54	142,54				
500639531	Aquisição de bens	Bens e serv. Ajuste direto	06-12-2021	4,13	4,13	imediatos	06-12-2021	Ajuste Simplificado			20-12-2021	5,08	5,08				
501591109	Aquisição de bens	Bens e serv. Ajuste direto	06-12-2021	75,00	75,00	imediatos	06-12-2021	Ajuste Simplificado			28-12-2021	79,50	79,50				
507361970	Aquisição de bens	Bens e serv. Ajuste direto	06-12-2021	15,85	15,85	imediatos	06-12-2021	Ajuste Simplificado			28-12-2021	19,50	19,50				

Handwritten signatures and initials:
 A h. W X + B
 [Signature]
 [Signature]

DOR5.5 - CONTRATAÇÃO ADMINISTRATIVA – SITUAÇÃO DOS CONTRATOS

Entidade	Contrato										Pagamentos na gerência	Pagamentos acumulados	Observações	
	NIPC	Tipo	Objeto	Data	Valor do contrato	Preço contratual	Prazo de execução	Início da execução (física)	Procedimento de contratação	Visto do Tribunal de Contas Número do Registro				Data
	505416654	Aquisição de bens	Bens e serv. Ajuste direto	11-12-2021	48,78	48,78	imediatamente	11-12-2021	Ajuste Simplificado			60,00	60,00	
	503866342	Aquisição de serviços	Bens e serv. Ajuste direto	13-12-2021	833,36	833,36	imediatamente	13-12-2021	Ajuste Simplificado			1.025,03	1.025,03	
	507449339	Aquisição de serviços	Bens e serv. Ajuste direto	13-12-2021	87,10	87,10	imediatamente	13-12-2021	Ajuste Simplificado			107,13	107,13	
	507238850	Aquisição de serviços	Bens e serv. Ajuste direto	13-12-2021	57,50	57,50	imediatamente	13-12-2021	Ajuste Simplificado			70,73	70,73	
	118789678	Aquisição de serviços	Bens e serv. Ajuste direto	13-12-2021	220,10	220,10	imediatamente	13-12-2021	Ajuste Simplificado			245,41	245,41	
	177502649	Aquisição de bens	Bens e serv. Ajuste direto	13-12-2021	65,20	65,20	imediatamente	13-12-2021	Ajuste Simplificado			80,20	80,20	
	513625119	Aquisição de bens	Bens e serv. Ajuste direto	13-12-2021	21,04	21,04	imediatamente	13-12-2021	Ajuste Simplificado			25,88	25,88	
	515232440	Aquisição de bens	Bens e serv. Ajuste direto	14-12-2021	690,00	690,00	imediatamente	14-12-2021	Ajuste Simplificado			848,70	848,70	
	502680440	Aquisição de serviços	Bens e serv. Ajuste direto	14-12-2021	1.900,00	1.900,00	imediatamente	14-12-2021	Ajuste Simplificado			2.337,00	2.337,00	
	506126528	Aquisição de serviços	Bens e serv. Ajuste direto	14-12-2021	293,09	293,09	imediatamente	14-12-2021	Ajuste Simplificado			360,50	360,50	
	109067266	Aquisição de serviços	Bens e serv. Ajuste direto	14-12-2021	1.212,01	1.212,01	imediatamente	14-12-2021	Ajuste Simplificado			1.439,02	1.439,02	
	109067266	Aquisição de serviços	Bens e serv. Ajuste direto	14-12-2021	614,30	614,30	imediatamente	14-12-2021	Ajuste Simplificado			731,44	731,44	
	128000074	Aquisição de bens	Bens e serv. Ajuste direto	14-12-2021	830,00	830,00	imediatamente	14-12-2021	Ajuste Simplificado			1.020,90	1.020,90	
	505473933	Aquisição de serviços	Bens e serv. Ajuste direto	14-12-2021	1.461,00	1.461,00	imediatamente	14-12-2021	Ajuste Simplificado			1.797,03	1.797,03	
	500035911	Aquisição de serviços	Bens e serv. Ajuste direto	14-12-2021	3.484,33	3.484,33	imediatamente	14-12-2021	Ajuste Simplificado			4.285,73	4.285,73	
	500758158	Aquisição de serviços	Bens e serv. Ajuste direto	14-12-2021	160,00	160,00	imediatamente	14-12-2021	Ajuste Simplificado			196,80	196,80	
	501390324	Aquisição de serviços	Bens e serv. Ajuste direto	14-12-2021	98,60	98,60	imediatamente	14-12-2021	Ajuste Simplificado			121,28	121,28	
	509959008	Aquisição de bens	Bens e serv. Ajuste direto	14-12-2021	1.767,79	1.767,79	imediatamente	14-12-2021	Ajuste Simplificado			1.961,51	1.961,51	
	501890793	Aquisição de bens	Bens e serv. Ajuste direto	14-12-2021	1.289,30	1.289,30	imediatamente	14-12-2021	Ajuste Simplificado			869,49	869,49	
	513625119	Aquisição de bens	Bens e serv. Ajuste direto	14-12-2021	10,08	10,08	imediatamente	14-12-2021	Ajuste Simplificado			12,40	12,40	

h: NS d h - R NS d

DOR5.5 - CONTRATAÇÃO ADMINISTRATIVA – SITUAÇÃO DOS CONTRATOS

Entidade	Contrato										Visto do Tribunal de Contas	Data do primeiro pagam. (início da execução financeira)	Pagamentos na gerência		Pagamentos acumulados		Observações
	Tipo	Objeto	Data	Valor do contrato	Preço contratual	Prazo de execução	Início da execução (física)	Procedimento de contratação	Numero do Registro	Data			Trabalhos normais	Trabalhos normais	Trabalhos normais	Trabalhos normais	
501390324	Aquisição de bens	Bens e serv. - Ajuste direto	16-12-2021	10,66	10,66	Imediato	16-12-2021	Ajuste Simplificado			Direto		13,11	13,11			
513625119	Aquisição de bens	Bens e serv. - Ajuste direto	16-12-2021	6,10	6,10	Imediato	16-12-2021	Ajuste Simplificado			Direto		7,50	7,50			
506650863	Outro	Não aplicável	17-12-2021	740.000,00	740.000,00	2604 dias	17-12-2021	Contratação excluída					83.750,00	83.750,00			Art.º 4º - Contratos Excluídos
502995475	Aquisição de bens	Bens e serv. - Ajuste direto	17-12-2021	563,05	563,05	Imediato	17-12-2021	Ajuste Simplificado			Direto		692,55	692,55			
505509857	Aquisição de serviços	Bens e serv. - Ajuste direto	17-12-2021	208,98	208,98	Imediato	17-12-2021	Ajuste Simplificado			Direto		257,05	257,05			
501192948	Aquisição de bens	Bens e serv. - Ajuste direto	17-12-2021	79,92	79,92	Imediato	17-12-2021	Ajuste Simplificado			Direto		98,30	98,30			
274462516	Aquisição de bens	Bens e serv. - Ajuste direto	18-12-2021	48,78	48,78	Imediato	18-12-2021	Ajuste Simplificado			Direto		60,00	60,00			
118789678	Aquisição de serviços	Bens e serv. - Ajuste direto	21-12-2021	173,00	173,00	Imediato	21-12-2021	Ajuste Simplificado			Direto		204,74	204,74			
506126528	Aquisição de serviços	Bens e serv. - Ajuste direto	21-12-2021	268,28	268,28	Imediato	21-12-2021	Ajuste Simplificado			Direto		329,98	329,98			
500758158	Aquisição de serviços	Bens e serv. - Ajuste direto	21-12-2021	300,00	300,00	Imediato	21-12-2021	Ajuste Simplificado			Direto		369,00	369,00			
109067266	Aquisição de serviços	Bens e serv. - Ajuste direto	21-12-2021	409,95	409,95	Imediato	21-12-2021	Ajuste Simplificado			Direto		483,54	483,54			
506126528	Aquisição de serviços	Bens e serv. - Ajuste direto	21-12-2021	104,06	104,06	Imediato	21-12-2021	Ajuste Simplificado			Direto		127,99	127,99			
111323746	Aquisição de serviços	Bens e serv. - Ajuste direto	22-12-2021	13,01	13,01	Imediato	22-12-2021	Ajuste Simplificado			Direto		16,00	16,00			
111323746	Aquisição de serviços	Bens e serv. - Ajuste direto	22-12-2021	13,01	13,01	Imediato	22-12-2021	Ajuste Simplificado			Direto		16,00	16,00			
111323746	Aquisição de serviços	Bens e serv. - Ajuste direto	22-12-2021	20,33	20,33	Imediato	22-12-2021	Ajuste Simplificado			Direto		25,00	25,00			
111323746	Aquisição de serviços	Bens e serv. - Ajuste direto	22-12-2021	13,00	13,00	Imediato	22-12-2021	Ajuste Simplificado			Direto		16,00	16,00			
111323746	Aquisição de serviços	Bens e serv. - Ajuste direto	22-12-2021	20,33	20,33	Imediato	22-12-2021	Ajuste Simplificado			Direto		25,00	25,00			
508296226	Aquisição de serviços	Bens e serv. - Ajuste direto	22-12-2021	4,07	4,07	Imediato	22-12-2021	Ajuste Simplificado			Direto		5,00	5,00			
513625119	Aquisição de bens	Bens e serv. - Ajuste direto	22-12-2021	17,45	17,45	Imediato	22-12-2021	Ajuste Simplificado			Direto		21,46	21,46			
500300380	Aquisição de bens	Bens e serv. - Ajuste direto	22-12-2021	79,31	79,31	Imediato	22-12-2021	Ajuste Simplificado			Direto		97,55	97,55			

Handwritten signatures and initials:
 P h m b 8 V
 R M S
 181

DOR5.5 - CONTRATAÇÃO ADMINISTRATIVA – SITUAÇÃO DOS CONTRATOS

Entidade	Contrato										Visto do Tribunal de Contas	Data do primeiro pagam. (início da execução financeira)	Pagamentos na gerência	Pagamentos acumulados	Observações	
	Tipo	Objeto	Data	Valor do contrato	Preço contratual	Prazo de execução	Início da execução (física)	Procedimento de contratação	Número do Registro	Data						
502801034	Aquisição de serviços	Bens e serv. Ajuste direto	23-12-2021	105,00	105,00	imediatamente	23-12-2021	Ajuste Simplificado				30-12-2021	129,15	129,15		
500077568	Aquisição de serviços	Bens e serv. Ajuste direto	27-12-2021	60,00	60,00	imediatamente	27-12-2021	Ajuste Simplificado				31-12-2021	73,80	73,80		
503952230	Aquisição de bens	Bens e serv. Ajuste direto	27-12-2021	24,38	24,38	imediatamente	27-12-2021	Ajuste Simplificado				31-12-2021	29,99	29,99		
514881887	Aquisição de bens	Bens e serv. Ajuste direto	27-12-2021	22,74	22,74	imediatamente	27-12-2021	Ajuste Simplificado				31-12-2021	27,98	27,98		
513525254	Aquisição de serviços	Bens e serv. Ajuste direto	27-12-2021	150,00	150,00	imediatamente	27-12-2021	Ajuste Simplificado				30-12-2021	150,00	150,00		
501356339	Aquisição de serviços	Bens e serv. Ajuste direto	27-12-2021	70,00	70,00	imediatamente	27-12-2021	Ajuste Simplificado				29-12-2021	86,10	86,10		
506468402	Aquisição de bens	Bens e serv. Ajuste direto	27-12-2021	1.610,00	1.610,00	imediatamente	27-12-2021	Ajuste Simplificado				29-12-2021	1.980,30	1.980,30		
500792887	Aquisição de serviços	Bens e serv. Ajuste direto	28-12-2021	115,56	115,56	imediatamente	28-12-2021	Ajuste Simplificado				31-12-2021	142,14	142,14		
505747731	Aquisição de bens	Bens e serv. Ajuste direto	28-12-2021	30,80	30,80	imediatamente	28-12-2021	Ajuste Simplificado				31-12-2021	30,80	30,80		
505134764	Aquisição de bens	Bens e serv. Ajuste direto	28-12-2021	30,00	30,00	imediatamente	28-12-2021	Ajuste Simplificado				31-12-2021	36,90	36,90		
501439641	Aquisição de bens	Bens e serv. Ajuste direto	28-12-2021	45,75	45,75	imediatamente	28-12-2021	Ajuste Simplificado				31-12-2021	56,27	56,27		
500792887	Aquisição de serviços	Bens e serv. Ajuste direto	28-12-2021	111,26	111,26	imediatamente	28-12-2021	Ajuste Simplificado				31-12-2021	136,85	136,85		
500792887	Aquisição de serviços	Bens e serv. Ajuste direto	28-12-2021	112,05	112,05	imediatamente	28-12-2021	Ajuste Simplificado				31-12-2021	137,82	137,82		
500792887	Aquisição de serviços	Bens e serv. Ajuste direto	29-12-2021	125,05	125,05	imediatamente	29-12-2021	Ajuste Simplificado				31-12-2021	153,81	153,81		
500035911	Aquisição de serviços	Bens e serv. Ajuste direto	29-12-2021	465,00	465,00	imediatamente	29-12-2021	Ajuste Simplificado				30-12-2021	571,95	571,95		
504046470	Aquisição de bens	Bens e serv. Ajuste direto	29-12-2021	59,35	59,35	imediatamente	29-12-2021	Ajuste Simplificado				31-12-2021	73,00	73,00		
510351344	Aquisição de bens	Bens e serv. Ajuste direto	29-12-2021	70,51	70,51	imediatamente	29-12-2021	Ajuste Simplificado				31-12-2021	70,53	70,53		
500697370	Aquisição de serviços	Fusão (artigo 318 CCP)	31-12-2021	78.490,77	78.490,77	730 dias	01-01-2020	Contratação excluída				31-12-2021	16.666,86	16.666,86		Processo decorrente de Fusão de Entidades (art.º 318 CCP - Contrato inicial TP005/000/2019/1)

Nota: Não estão referenciadas as colunas "Revisão de Preços", "Trabalhos/Serviços/fornecimentos Complementares", "Trabalhos de suprimento de erros e omissões" e "Outros Trabalhos, incluindo os trabalhos a menos" uma vez que não existem valores a mencionar nas respectivas colunas.

hi m b ✓ *AR* *W* *A* *r*

DOR5.6 – CONTRATAÇÃO ADMINISTRATIVA – ADJUDICAÇÕES POR TIPO DE PROCEDIMENTO

SERVÍÇOS MUNICIPALIZADOS DE ÁGUAS E SANEAMENTO DE MAFRA - SMAS DE MAFRA

Contratação Administrativa - Adjudicações por tipo de procedimento - Ano de 2021

Tipo de Contrato	Adjudicações por tipo de procedimento												Total			
	Ajuste direto		Ajuste direto simplificado		Consulta Prévia		Concurso público		Concurso limitado por prévia qualificação		Procedimento de negociação		Diálogo concorrencial		Nº Contratos	Valor
	Nº Contr	Preço Contratual	Nº Contr	Preço Contratual	Nº Contr	Preço Contratual	Nº Contr	Preço Contratual	Nº Contr	Preço Contratual	Nº Contr	Preço Contratual	Nº Contr	Preço Contratual		
Empreitadas de obras públicas	8	172.353,25 €	9	54.814,25 €	12	1.138.840,17 €	6	1.262.293,05 €	0	0,00 €	0	0,00 €	0	0,00 €	35	2.628.300,72 €
Concessão de obras públicas	0	0,00 €	0	0,00 €	0	0,00 €	0	0,00 €	0	0,00 €	0	0,00 €	0	0,00 €	0	0,00 €
Concessão de serviços públicos	0	0,00 €	0	0,00 €	0	0,00 €	0	0,00 €	0	0,00 €	0	0,00 €	0	0,00 €	0	0,00 €
Locação ou aquisição de bens móveis	8	89.535,04 €	474	144.702,81 €	8	160.407,07 €	4	357.968,46 €	0	0,00 €	0	0,00 €	0	0,00 €	494	752.613,38 €
Aquisição de serviços	11	146.554,55 €	296	146.317,85 €	9	168.290,79 €	4	473.702,73 €	0	0,00 €	0	0,00 €	0	0,00 €	320	934.865,92 €
Sociedade	0	0,00 €	0	0,00 €	0	0,00 €	0	0,00 €	0	0,00 €	0	0,00 €	0	0,00 €	0	0,00 €
Outros	0	0,00 €	0	0,00 €	0	0,00 €	0	0,00 €	0	0,00 €	0	0,00 €	0	0,00 €	0	0,00 €
Total	27	408.442,84 €	779	345.834,91 €	29	1.467.538,03 €	14	2.093.964,24 €	0	0,00 €	0	0,00 €	0	0,00 €	849	4.315.780,02 €

A informação constante do mapa encontra-se relatada pelos tipos de procedimento previstos no Decreto-Lei n.º 18/2008, Anexo Código dos Contratos Públicos, Artigo 16.º.

Handwritten signature and initials

DOR5.8 – TRANSFERÊNCIAS DE CAPITAL - RECEITA

SERVIÇOS MUNICIPALIZADOS DE ÁGUAS E SANEAMENTO DE MAFRA - SMAS DE MAFRA

Transferências e subsídios - Ano de 2021

Tipo de receita	Disposições legais	Finalidade	Entidade financiadora	Receita Prevista	Receita recebida	Receita prevista e não recebida	Devolução de transferências e subsídios ocorrida no exercício	Observações
Transferências capital Transferências de capital	Acordo entre as partes a 18 de novembro de 2021	Para compensação execução de investimento em saneamento	Águas do Tejo Atlântico, S. A.	200 000,00	200 000,00	0,00		
Total das transferências				200 000,00	200 000,00	0,00		

Handwritten signature and initials in blue ink.



MS

[Handwritten signature]

DOR5.9 - OUTRAS DIVULGAÇÕES



DOR5.9.2 - DÍVIDAS POR ANTIGUIDADE DE SALDOS

SERVIÇOS MUNICIPALIZADOS DE ÁGUAS E SANEAMENTO DE MAFRA - SMAS DE MAFRA
 Dívidas por antiguidade de saldos a 31 de dezembro de 2021

Descrição	Divida vencida		Intervalos de Antiguidade da dívida - vencida (em dias)				Exceções	Pag. em atraso	Total dívida por natureza da despesa		
	Curto prazo	Médio/Longo Prazo	< 90	[90-180]	[180-365]	> 365			Curto prazo	Médio/Longo prazo	Soma
				0,00	0,00						
Despesas Correntes	233.786,17	0,00	19.558,85	0,00	0,00	0,00	0,00	253.345,02	0,00	253.345,02	
Despesas com Pessoal	29.456,69	0,00	0,00	0,00	0,00	0,00	0,00	29.456,69	0,00	29.456,69	
Remunerações Certas e Permanentes	29.456,69	0,00	0,00	0,00	0,00	0,00	0,00	29.456,69	0,00	29.456,69	
Abonos Variáveis ou Eventuais	0,00	0,00	0,00	0,00	0,00	0,00	0,00	0,00	0,00	0,00	
Segurança Social das quais:	29.005,48	0,00	0,00	0,00	0,00	0,00	0,00	29.005,48	0,00	29.005,48	
Encargos com a Saúde	0,00	0,00	0,00	0,00	0,00	0,00	0,00	0,00	0,00	0,00	
ADSE e outros da AP	0,00	0,00	0,00	0,00	0,00	0,00	0,00	0,00	0,00	0,00	
Outros sectores fora da AP	0,00	0,00	0,00	0,00	0,00	0,00	0,00	0,00	0,00	0,00	
Contribuições de segurança social	29.005,48	0,00	0,00	0,00	0,00	0,00	0,00	29.005,48	0,00	29.005,48	
CGA	9.314,09	0,00	0,00	0,00	0,00	0,00	0,00	9.314,09	0,00	9.314,09	
Segurança Social - Regime Geral	19.691,39	0,00	0,00	0,00	0,00	0,00	0,00	19.691,39	0,00	19.691,39	
Outras	0,00	0,00	0,00	0,00	0,00	0,00	0,00	0,00	0,00	0,00	
Outras	0,00	0,00	0,00	0,00	0,00	0,00	0,00	0,00	0,00	0,00	
Aquisições de Bens e Serviços	167.587,28	0,00	19.558,85	0,00	0,00	0,00	0,00	187.146,13	0,00	187.146,13	
Juros e outros encargos	0,00	0,00	0,00	0,00	0,00	0,00	0,00	0,00	0,00	0,00	
Transferências Correntes	0,00	0,00	0,00	0,00	0,00	0,00	0,00	0,00	0,00	0,00	
Administrações Públicas	0,00	0,00	0,00	0,00	0,00	0,00	0,00	0,00	0,00	0,00	
Outras Transferências correntes	0,00	0,00	0,00	0,00	0,00	0,00	0,00	0,00	0,00	0,00	
Subsídios	0,00	0,00	0,00	0,00	0,00	0,00	0,00	0,00	0,00	0,00	
Outras Despesas Correntes	7.736,72	0,00	0,00	0,00	0,00	0,00	0,00	7.736,72	0,00	7.736,72	
Despesas de Capital	5.897,78	656.250,00	0,00	0,00	0,00	0,00	0,00	5.897,78	656.250,00	662.147,78	
Aquisições de Bens de Capital	5.897,78	656.250,00	0,00	0,00	0,00	0,00	0,00	5.897,78	656.250,00	662.147,78	
Transferências de Capital	0,00	0,00	0,00	0,00	0,00	0,00	0,00	0,00	0,00	0,00	
Administrações Públicas	0,00	0,00	0,00	0,00	0,00	0,00	0,00	0,00	0,00	0,00	
Outras Transferências de Capital	0,00	0,00	0,00	0,00	0,00	0,00	0,00	0,00	0,00	0,00	
Aquisição de ativos financeiros	0,00	0,00	0,00	0,00	0,00	0,00	0,00	0,00	0,00	0,00	
Reembolsos de passivos financeiros	0,00	0,00	0,00	0,00	0,00	0,00	0,00	0,00	0,00	0,00	
Outras despesas de Capital	0,00	0,00	0,00	0,00	0,00	0,00	0,00	0,00	0,00	0,00	
Soma	239.683,95	656.250,00	19.558,85	0,00	0,00	0,00	0,00	259.242,80	656.250,00	915.492,80	

Handwritten signature and initials: p h. m r + q r + m r + n

ALTERAÇÃO DA COMPOSIÇÃO DO CONSELHO DE ADMINISTRAÇÃO

Em conformidade com a deliberação da Câmara Municipal da Mafra, de 30 de novembro de 2018, e à luz do disposto na alínea pp) do n.º 1 do artigo 33.º, do Anexo I, ao regime Jurídico das Autarquias Locais, constante da Lei n.º 75/2013, de 12 de setembro, na sua redação atual e do n.ºs 1 e 2 do artigo 12.º do Regime Jurídico da Atividade Empresarial e das Participações Locais, aprovado pela Lei n.º 50/2012, de 31 de agosto, foram nomeados por escrutínio secreto para membros do Conselho de Administração (CA) dos Serviços Municipalizados de Água e Saneamento de Mafra, de entre os seus membros, os seguintes elementos:

Presidente – Hélder António Guerra de Sousa Silva – Presidente da Câmara Municipal

Vogal – Joaquim Francisco da Silva Sardinha – Vice-Presidente da Câmara Municipal

Vogal – Sérgio Alberto Marques dos Santos – Vereador da Câmara Municipal

Os quais tomaram posse no dia 3 de dezembro de 2018.

Em 28 de outubro de 2020 o vogal Joaquim Francisco da Silva Sardinha renunciou ao seu mandato, tendo sido nomeada a vogal Aldevina Maria Machado dos Santos, para o substituir, tomando posse no exercício de funções no dia 17 de novembro de 2020.

Considerando o n.º3 do artigo 12.º da Lei 50/2012, de 31 de agosto, em vigor aquando da constituição dos SMAS de Mafra, o mandato dos membros do Conselho de Administração coincidia com o respetivo mandato como membros da Câmara Municipal, e assim aconteceu.

Em consequência do ato eleitoral para as autarquias locais o Conselho de Administração cessou funções no dia 21 de outubro de 2021.

Porém, em reunião de 22 de outubro de 2021, tomou posse o novo Conselho de Administração, conforme ata n.º20/2021, para o mandato de 2021-2024, que, em conformidade com a Lei 2/2020 de 31 de março, na alteração introduzida ao artigo 12.º do citado diploma legal, passou este a estar submetido ao novo regime aí fixado, designadamente quanto à duração do seu mandato, que passou a ser de três anos e a sua remuneração a ser estabelecida por portaria dos membros do Governo responsáveis pelas autarquias locais e pelas finanças, passando a ter a seguinte constituição:

Presidente – Hélder António Guerra de Sousa Silva – Presidente da Câmara Municipal

Vogal – Hugo Manuel Moreira Luís – Vereador da Câmara Municipal

Vogal – Marta Dutschmann de Jesus da Silva Gomes – Vereadora da Câmara Municipal



O CA tomou igualmente conhecimento da informação interna nº 2021/346, subscrita pela Chefe da Divisão Administrativa e Financeira, validada pela Diretora Delegada e considerada conforme pelo Exmo. Senhor Presidente do Conselho de Administração que contém o resumo de disponibilidades totais no dia vinte e dois de outubro de dois mil e vinte e um, dos SMAS de Mafra, no montante de 5.518.105,87€ (cinco milhões quinhentos e dezoito mil cento e cinco euros e oitenta e sete cêntimos), no início do novo mandato para o período de 2021-2024.


RELAÇÃO NOMINAL DE RESPONSÁVEIS PELA EXECUÇÃO FINANCEIRA E/OU ORÇAMENTAL DO PERÍODO DE RELATO

Período de relato: 01-01-2021 a 31-12-2021

NOME	Orgão / Cargo	Período de responsabilidade a)	Morada b)
Hélder António Guerra de Sousa Silva	Presidente do Conselho de Administração	01/01/2021 a 31/12/2021	Rua Doutor Eduardo Burnay 35 Lote A6, 2655-371 Ericeira
Hugo Manuel Moreira Luís	Vogal	22/10/2021 a 31/12/2021	Rua do Casalinho, nº 17, 2640-232 Encarnação
Marta Dutschmann de Jesus da Silva Gomes	Vogal	22/10/2021 a 31/12/2021	Rua das Orquídeas, nº 38 – Casa Nova - Romeirão - Ericeira 2655-374

a) No caso de se verificarem alterações de responsáveis durante o período de relato, deverá indicar-se o período em que exerceram funções

b) Morada Completa e atualizada, incluindo código postal



**DECLARAÇÃO DE COMPROMISSOS PLURIANUAIS EXISTENTES
A 31 DE DEZEMBRO DE 2021**

Alínea a), n.º 1 do artigo 15.º da LCPA, na sua redação atual.

Nos termos da alínea a), do n.º 1, do artigo 15.º da Lei n.º 8/2012, de 21 de fevereiro, na redação que lhe foi dada pelo artigo 2.º da Lei n.º 22/2015, de 17 de março, declaro que todos os compromissos plurianuais existentes em 31 de dezembro de 2021 se encontravam devidamente registados na base de dados central, na aplicação PRIMAVERA Public Sector – do ERP da PRIMAVERA, pelos seguintes montantes globais:

ANO	MONTANTE
2022	853.868,72
2023	368.342,83
2024	254.281,23
2025	95.155,34
Seguintes	306.250,00

Mafra, 19 de janeiro de 2022

O Presidente do Conselho de Administração,



(Helder Sousa Silva)




DECLARAÇÃO DE PAGAMENTOS EM ATRASO EM 31 DE DEZEMBRO DE 2021

Alínea b), n.º 1 do artigo 15.º da LCPA, na sua redação atual.


Nos termos da alínea b), do n.º 1, do artigo 15.º da Lei n.º 8/2012, de 21 de fevereiro, na redação que lhe foi dada pelo artigo 2.º da Lei n.º 22/2015, de 17 de março, declaro que em 31 de dezembro de 2021, os SMAS de Mafra não tinham pagamentos em atraso.

Mafra, 19 de janeiro de 2022

O Presidente do Conselho de Administração,



(Hélder Sousa Silva)



DECLARAÇÃO DE RECEBIMENTOS EM ATRASO EM 31 DE DEZEMBRO DE 2021

Alínea b), n.º1 do artigo 15.º da LCPA, na sua redação atual.


Nos termos da alínea b), do n.º 1, do artigo 15.º da Lei n.º 8/2012, de 21 de fevereiro, na redação que lhe foi dada pelo artigo 2.º da Lei n.º 22/2015, de 17 de Março e ainda do disposto no n.º 1 do artigo 17.º do Decreto-Lei n.º 127/2012, de 21 de junho, declaro que os recebimentos em atraso em 31 de dezembro de 2021, totalizavam € 584.465,97 (quinhentos e oitenta e quatro mil quatrocentos e sessenta e cinco euros e noventa e sete cêntimos), conforme lista anexa.

Mafra, 19 de janeiro de 2022

O Presidente do Conselho de Administração,



(Hélder Sousa Silva)




Declaração de recebimentos em atraso existentes em 31/12/2021

(Alínea b), n.º 1 do artigo 15.º da LCPA, na sua redação atual

Entidades individuais
de acordo com a alínea a) do n.º 1 do artigo 17.º do decreto-lei n.º 127/2012 de 21 de junho

Ano de constituição da dívida	Classificação Económica	Descrição	Montante
2019	040101	Taxa de Recursos Hídricos - Abastecimento	77,71 €
	040103	Taxa de Recursos Hídricos - Saneamento	38,22 €
	07010802	Água	2 736,76 €
	070209011	Saneamento -Tarifa Variável	1 690,05 €
	070209012	Saneamento -Tarifa Fixa	2 383,96 €
	070209991	Outras Tarifas -Atividade água	552,57 €
	070209995	Água -Tarifa Fixa	2 681,47 €
	Tarifas CMM	Tarifas CMM	2 464,43 €
2020	040101	Taxa de Recursos Hídricos - Abastecimento	570,67 €
	040103	Taxa de Recursos Hídricos - Saneamento	258,77 €
	040201	Juros de Mora	27,93 €
	07010802	Água	18 936,59 €
	070209011	Saneamento -Tarifa Variável	13 948,12 €
	070209012	Saneamento -Tarifa Fixa	11 223,98 €
	070209991	Outras Tarifas -Atividade água	1 130,13 €
	070209992	Outras Tarifas -Atividade saneamento	1 022,52 €
	070209995	Água -Tarifa Fixa	12 726,82 €
	Tarifas CMM	Tarifas CMM	15 183,58 €
2021	040101	Taxa de Recursos Hídricos - Abastecimento	4 294,14 €
	040103	Taxa de Recursos Hídricos - Saneamento	2 400,31 €
	040201	Juros de mora	1,55 €
	07010802	Água	116 319,77 €
	070209011	Saneamento -Tarifa Variável	74 480,73 €
	070209012	Saneamento -Tarifa Fixa	43 440,60 €
	070209991	Outras Tarifas -Atividade água	1 523,86 €
	070209992	Outras Tarifas -Atividade saneamento	741,40 €
	070209995	Água -Tarifa Fixa	50 945,52 €
	Tarifas CMM	Tarifas CMM	87 591,85 €
TOTAL			469 394,01 €




Entidades coletivas < 5.000€
de acordo com a alínea a) do n.º 1 do artigo 17.º do decreto-lei n.º 127/2012 de 21 de junho

Ano de constituição da dívida	Classificação Económica	Descrição	Montante
2019	040101	Taxa de Recursos Hídricos - Abastecimento	14,72 €
	040103	Taxa de Recursos Hídricos - Saneamento	6,75 €
	07010802	Água	838,81 €
	070209011	Saneamento -Tarifa Variável	466,55 €
	070209012	Saneamento -Tarifa Fixa	546,49 €
	070209991	Outras Tarifas -Atividade água	31,68 €
	070209992	Outras Tarifas -Atividade saneamento	309,08 €
	070209995	Água -Tarifa Fixa	687,98 €
	Tarifas CMM	Tarifas CMM	696,03 €
2020	040101	Taxa de Recursos Hídricos - Abastecimento	73,96 €
	040103	Taxa de Recursos Hídricos - Saneamento	25,70 €
	040201	Juros de Mora	0,56 €
	07010802	Água	4 486,77 €
	070209011	Saneamento -Tarifa Variável	2 165,39 €
	070209012	Saneamento -Tarifa Fixa	2 006,37 €
	070209991	Outras Tarifas -Atividade água	591,57 €
	070209992	Outras Tarifas -Atividade saneamento	298,60 €
	070209995	Água -Tarifa Fixa	2 674,60 €
Tarifas CMM	Tarifas CMM	3 839,93 €	
2021	040101	Taxa de Recursos Hídricos - Abastecimento	557,16 €
	040103	Taxa de Recursos Hídricos - Saneamento	284,51 €
	07010802	Água	24 206,81 €
	070209011	Saneamento -Tarifa Variável	12 688,35 €
	070209012	Saneamento -Tarifa Fixa	7 238,27 €
	070209041	Outras Tarifas -Atividade água	700,41 €
	070209991	Outras Tarifas -Atividade água	3 223,64 €
	070209992	Outras Tarifas -Atividade saneamento	150,00 €
	070209995	Água -Tarifa Fixa	9 980,43 €
Tarifas CMM	Tarifas CMM	19 349,10 €	
TOTAL			98 140,22 €

Entidades coletivas > 5.000€ e entidades públicas
de acordo com a alínea a) do n.º 1 do artigo 17.º do decreto-lei n.º 127/2012 de 21 de junho

Ano de constituição da dívida	Classificação Económica	Descrição	NIF	Montante
2019	040101	Taxa de Recursos Hídricos - Abastecimento	200951211	4,77 €
	040103	Taxa de Recursos Hídricos - Saneamento		2,69 €
	Tarifas CMM	Tarifas CMM		139,25 €
	07010802	Água		275,51 €
	070209011	Saneamento -Tarifa Variável		184,68 €
	070209012	Saneamento -Tarifa Fixa		13,34 €
	070209995	Água -Tarifa Fixa		13,30 €
2020	040101	Taxa de Recursos Hídricos - Abastecimento	200951211	43,57 €
	040103	Taxa de Recursos Hídricos - Saneamento		21,27 €
	Tarifas CMM	Tarifas CMM		1 401,96 €
	07010802	Água		2 666,31 €
	070209011	Saneamento -Tarifa Variável		1 787,28 €
	070209012	Saneamento -Tarifa Fixa		84,23 €
	070209995	Água -Tarifa Fixa		83,91 €
2021	040101	Taxa de Recursos Hídricos - Abastecimento	515742872	10,20 €
	040103	Taxa de Recursos Hídricos - Saneamento		6,93 €
	Tarifas CMM	Tarifas CMM		321,22 €
	07010802	Água		483,51 €
	070209011	Saneamento -Tarifa Variável		324,11 €
	070209012	Saneamento -Tarifa Fixa		56,37 €
	070209995	Água -Tarifa Fixa		56,21 €
2021	040101	Taxa de Recursos Hídricos - Abastecimento	515742872	79,85 €
	040103	Taxa de Recursos Hídricos - Saneamento		54,25 €
	Tarifas CMM	Tarifas CMM		2 294,29 €
	07010802	Água		3 778,75 €
	070209011	Saneamento -Tarifa Variável		2 533,40 €
	070209012	Saneamento -Tarifa Fixa		105,44 €
	070209995	Água -Tarifa Fixa		105,14 €
TOTAL				16 931,74 €

Recebimentos em atraso existentes em 31/12/2021	
Entidades individuais	469 394,01 €
Entidades coletivas < 5.000€	98 140,22 €
Entidades coletivas > 5.000€ e entidades públicas	16 931,74 €
TOTAL	584 465,97 €

RSM & Associados - Sroc, Lda

Av. do Brasil, 15-1º 1749-112 Lisboa (Sede)
T: +351 21 3553 550 F: +351 21 3561 952 E: geral.lisboa@rsmpt.pt
Rua da Saudade, 132-3º 4150-682 Porto
T: +351 22 2074 350 F: +351 22 2081 477 E: geral.porto@rsmpt.pt

www.rsmpt.pt

CERTIFICAÇÃO LEGAL DAS CONTAS

RELATO SOBRE A AUDITORIA DAS DEMONSTRAÇÕES FINANCEIRAS

Opinião

Auditámos as demonstrações financeiras anexas dos **Serviços Municipalizados de Água e Saneamento de Mafra** (a Entidade), que compreendem o balanço em 31 de dezembro de 2021 (que evidencia um total de 72.056.779 euros e um total de fundos próprios de 48.296.336 euros, incluindo um resultado líquido de 982.932 euros), a demonstração dos resultados por naturezas, a demonstração das alterações no património líquido, a demonstração dos fluxos de caixa, relativos ao ano findo naquela data, e o anexo às demonstrações financeiras que inclui um resumo das políticas contabilísticas significativas.

Em nossa opinião, as demonstrações financeiras anexas apresentam de forma verdadeira e apropriada, em todos os aspetos materiais, a posição financeira dos **Serviços Municipalizados de Água e Saneamento de Mafra** em 31 de dezembro de 2021, o seu desempenho financeiro e os fluxos de caixa relativos ao ano findo naquela data de acordo com o Sistema de Normalização Contabilística para as Administrações Públicas.

Bases para a opinião

A nossa auditoria foi efetuada de acordo com as Normas Internacionais de Auditoria (ISA) e demais normas e orientações técnicas e éticas da Ordem dos Revisores Oficiais de Contas. As nossas responsabilidades nos termos dessas normas estão descritas na secção "Responsabilidades do auditor pela auditoria das demonstrações financeiras" abaixo. Somos independentes da Entidade nos termos da lei e cumprimos os demais requisitos éticos nos termos do código de ética da Ordem dos Revisores Oficiais de Contas.

Estamos convictos de que a prova de auditoria que obtivemos é suficiente e apropriada para proporcionar uma base para a nossa opinião.

Ênfases:

1. Em conformidade com a nota 3 do Anexo às Demonstrações Financeiras, os "SMAS de Mafra" reconhecem um ativo intangível sempre que o mesmo seja identificável, seja exercido controlo sobre o mesmo, seja provável que fluam benefícios económicos futuros para os SMAS e o seu custo seja fiavelmente mensurado, encontrando-se os ativos intangíveis registados ao custo de aquisição deduzidos das respetivas amortizações acumuladas. Desta forma os "outros ativos intangíveis" evidenciam o valor da indemnização referente à reposição do equilíbrio económico-financeiro do contrato e resgate antecipado da concessão de abastecimento de água de 7.000.000 euros, cujo valor líquido em 31.12.2021 era de 4.030.303 euros, tendo-se definido a taxa de depreciação com base e em função da data em que terminava a concessão (2025).

THE POWER OF BEING UNDERSTOOD
AUDIT | TAX | CONSULTING

RSM & Associados - Sroc, Lda é uma firma independente, membro da RSM International. RSM International é a designação de uma rede internacional de entidades jurídicas independentes que prestam serviços profissionais de contabilidade e consultoria. RSM International não corresponde, em qualquer jurisdição, a uma entidade legalmente reconhecida.

Inscrição na lista dos Revisores Oficiais de Contas sob o n.º 21

NIP 501 612 181 Capital Social 144.000€

Inscrição na lista de Auditores da CMVM sob o n.º 20161380



2. Em conformidade com o referido na nota 5 do anexo às demonstrações financeiras, em 2020 foram finalizados os inventários de todas as infraestruturas do sistema de Abastecimento de Água e do Sistema de Saneamento, dando continuidade à Implementação do Sistema de Gestão Patrimonial desta Entidade Gestora. Através da análise comparativa das vidas úteis, que tomou em consideração a legislação, orientações e estudos técnicos existentes sobre o setor de atividade dos SMAS de Maфра, e considerando os serviços que, "a norma de Contabilidade Pública 5 do SNC-AP estabelece que na determinação da vida útil dos ativos devem ser considerados fatores de utilização esperada do ativo, desgaste físico esperado e obsolescência técnica e comercial", "é de especial relevância o conhecimento específico do setor das águas apresentado pelos estudos técnicos", foi "entendido que as vidas úteis indicadas no estudo ERSAR dão a imagem mais apropriada da vida útil das infraestruturas e equipamentos de abastecimento e saneamento dos SMAS de Maфра". Os SMAS de Maфра optaram por seguir, para os bens dessa natureza, de forma sustentada os anos de vida útil indicados no estudo da ERSAR, para determinação das depreciações. Na análise desta matéria, conforme referido no anexo do relatório e contas, foram também tomados em consideração os conceitos de anos de vida útil apresentados no normativo legal "Classificador Complementar 2", elaborado no âmbito da entrada em vigor do SNC-AP.

Responsabilidades do órgão de gestão pelas demonstrações financeiras

O órgão de gestão é responsável pela:


- preparação de demonstrações financeiras que apresentem de forma verdadeira e apropriada a posição financeira, o desempenho financeiro e os fluxos de caixa da Entidade de acordo com o Sistema de Normalização Contabilística para as Administrações Públicas;
- elaboração do relatório de gestão nos termos legais e regulamentares aplicáveis;
- criação e manutenção de um sistema de controlo interno apropriado para permitir a preparação de demonstrações financeiras isentas de distorção material devido a fraude ou erro;
- adoção de políticas e critérios contabilísticos adequados nas circunstâncias; e
- avaliação da capacidade da Entidade de se manter em continuidade, divulgando, quando aplicável, as matérias que possam suscitar dúvidas significativas sobre a continuidade das atividades.

Responsabilidades do auditor pela auditoria das demonstrações financeiras

A nossa responsabilidade consiste em obter segurança razoável sobre se as demonstrações financeiras como um todo estão isentas de distorções materiais devido a fraude ou erro, e emitir um relatório onde conste a nossa opinião. Segurança razoável é um nível elevado de segurança mas não é uma garantia de que uma auditoria executada de acordo com as ISA detetará sempre uma distorção material quando exista. As distorções podem ter origem em fraude ou erro e são consideradas materiais se, isoladas ou conjuntamente, se possa razoavelmente esperar que influenciem decisões económicas dos utilizadores tomadas com base nessas demonstrações financeiras.

Como parte de uma auditoria de acordo com as ISA, fazemos julgamentos profissionais e mantemos ceticismo profissional durante a auditoria e também:

- identificamos e avaliamos os riscos de distorção material das demonstrações financeiras, devido a fraude ou a erro, concebemos e executamos procedimentos de auditoria que respondam a esses riscos, e obtemos prova de auditoria que seja suficiente e apropriada para proporcionar uma base para a nossa opinião. O risco de não detetar uma distorção material devido a fraude é maior do que o risco de não detetar uma distorção material devido a erro, dado que a fraude pode envolver conluio, falsificação, omissões intencionais, falsas declarações ou sobreposição ao controlo interno;
- obtemos uma compreensão do controlo interno relevante para a auditoria com o objetivo de conceber procedimentos de auditoria que sejam apropriados nas circunstâncias, mas não para expressar uma opinião sobre a eficácia do controlo interno da Entidade;



- avaliamos a adequação das políticas contabilísticas usadas e a razoabilidade das estimativas contabilísticas e respetivas divulgações feitas pelo órgão de gestão;
- concluímos sobre a apropriação do uso, pelo órgão de gestão, do pressuposto da continuidade e, com base na prova de auditoria obtida, se existe qualquer incerteza material relacionada com acontecimentos ou condições que possam suscitar dúvidas significativas sobre a capacidade da Entidade para dar continuidade às suas atividades. Se concluirmos que existe uma incerteza material, devemos chamar a atenção no nosso relatório para as divulgações relacionadas incluídas nas demonstrações financeiras ou, caso essas divulgações não sejam adequadas, modificar a nossa opinião. As nossas conclusões são baseadas na prova de auditoria obtida até à data do nosso relatório. Porém, acontecimentos ou condições futuras podem levar a que a Entidade descontinue as suas atividades;
- avaliamos a apresentação, estrutura e conteúdo global das demonstrações financeiras, incluindo as divulgações, e se essas demonstrações financeiras representam as transações e acontecimentos subjacentes de forma a atingir uma apresentação apropriada;
- comunicamos com os encarregados da governação, entre outros assuntos, o âmbito e o calendário planeado da auditoria, e as conclusões significativas da auditoria incluindo qualquer deficiência significativa de controlo interno identificado durante a auditoria.

A nossa responsabilidade inclui ainda a verificação da concordância da informação constante do relatório de gestão com as demonstrações financeiras.

RELATO SOBRE OUTROS REQUISITOS LEGAIS E REGULAMENTARES

Sobre as demonstrações orçamentais

Auditámos as demonstrações orçamentais anexas da Entidade que compreendem a demonstração do desempenho orçamental, a demonstração da execução orçamental da receita (que evidencia um total de receita cobrada líquida de 18.263.535 euros), a demonstração da execução orçamental da despesa (que evidencia um total de despesa paga líquida de 16.222.573 euros) e a demonstração de execução do plano plurianual de investimentos relativas ao exercício findo em 31 de dezembro de 2021.

O órgão de gestão é responsável pela preparação e aprovação das demonstrações orçamentais no âmbito da prestação de contas da entidade. A nossa responsabilidade consiste em verificar que foram cumpridos os requisitos de contabilização e relato previstos na Norma de Contabilidade Pública (NCP) 26 do Sistema de Normalização Contabilística para as Administrações Públicas.

Em nossa opinião, as demonstrações orçamentais anexas estão preparadas, em todos os aspetos materiais, de acordo com a NCP 26 do Sistema de Normalização Contabilística para as Administrações Públicas.

Sobre o relatório de gestão

Em nossa opinião, o relatório de gestão foi preparado de acordo com as leis e regulamentos aplicáveis em vigor e a informação nele constante é coerente com as demonstrações financeiras auditadas e demonstrações orçamentais, não tendo sido identificadas incorreções materiais.

Lisboa, 08 de abril de 2022

RSM & ASSOCIADOS - SROC, LDA

representada por Joaquim Patrício da Silva (ROC nº320)

registado na CMVM com o nº 20160076



RSM & Associados – Sroc, Lda

Av. do Brasil, 15-1º 1749-112 Lisboa (Sede)

T: +351 21 3553 550 F: +351 21 3561 952 E: geral.lisboa@rsmpt.pt

Rua da Saudade, 132-3º 4150-682 Porto

T: +351 22 2074 350 F: +351 22 2081 477 E: geral.porto@rsmpt.pt

www.rsmpt.pt

Aos

Serviços Municipalizados de Água e Saneamento de Mafra

Parecer do auditor externo sobre as demonstrações financeiras e orçamentais reportadas a 31 de dezembro de 2021

Lisboa, 08 de abril de 2022

Introdução

1. O presente parecer é emitido na sequência do trabalho que desenvolvemos no sentido de obter informação relevante sobre a situação económica e financeira dos **Serviços Municipalizados de Água e Saneamento de Mafra**, com o objetivo de dar cumprimento ao disposto na alínea e) nº 2 do artigo 77º da Lei n.º 73/2013, de 3 de setembro (estabelece o regime financeiro das autarquias locais e das entidades intermunicipais), e para os efeitos previstos no n.º 3 do art.º 76º da mesma, alterado pela Lei n.º 51/2018, de 16 de agosto de 2018, apresentamos o parecer sobre as contas do exercício findo em 2021.
2. Em resultado de tal tarefa, e no exercício das nossas competências, emitimos a certificação legal das contas, que inclui duas ênfases, sobre informação financeira reportada a 31 de dezembro de 2021.

Procedimentos efetuados

3. O exame às contas dos **Serviços Municipalizados de Água e Saneamento de Mafra (SMAS de Mafra)** relativas ao período findo em 31 de dezembro de 2021, foi efetuado de acordo com as Normas Internacionais de Auditoria (ISA) e demais normas e orientações técnicas e éticas da Ordem dos Revisores Oficiais de Contas, e com a profundidade considerada necessária nas circunstâncias.
4. Como se esclarece na certificação legal das contas, o trabalho a que procedemos teve por objetivo obter um grau de segurança aceitável sobre se a informação financeira como um todo está ou não isenta de distorções materiais devido a fraude ou erro.
5. Análise das demonstrações orçamentais, nomeadamente da execução do Orçamento de 2021, o cumprimento do princípio orçamental de cobertura das despesas correntes pelas receitas correntes, cumprimento dos requisitos de contabilização e relato previstos na NCP 26 entre outros.
6. Procedemos à identificação dos aspetos materialmente relevantes da atividade dos SMAS de Mafra, nas áreas de intervenção e estrutura implementada, bem como do sistema de informação existente subordinado ao SNC-AP e ao Orçamento de Estado. Para os aspetos acima referidos, tivemos em conta os níveis de materialidade definidos para o efeito.
7. Apreciamos a adequação e consistência das políticas contabilísticas adotadas pelos SMAS de Mafra.

THE POWER OF BEING UNDERSTOOD
AUDIT | TAX | CONSULTING

RSM & Associados – Sroc, Lda é uma firma independente, membro da RSM Internacional. RSM Internacional é a denominação de uma rede internacional de entidades jurídicas independentes que prestam serviços profissionais de contabilidade e consultoria. RSM Internacional não responde, em qualquer jurisdição, a uma entidade legalmente reconhecida.

Inscrição na Ordem dos Revisores Oficiais de Contas sob o n.º 21

Nº 501612333 Capital Social 144.000€

Inscrição no Estado de Auditores (SVE/MVM) sob o n.º 20591380



Relato

8. Em resultado das verificações efetuadas, que considerámos adequadas em função da materialidade dos valores envolvidos, entendemos dever relatar o seguinte:
- 8.1. As demonstrações financeiras e orçamentais, o anexo, a prestação de contas e os restantes mapas reportados a 31 de dezembro de 2021 obedecem, globalmente, aos princípios contabilísticos estabelecidos no SNC-AP.
- 8.2. Da análise e testes efetuados aos vários elementos de rendimentos e gastos registados no exercício, com particular atenção ao seu balanceamento, diferimento e acréscimo, constatámos o seu cumprimento, o que nos permite emitir opinião sobre os mesmos.
- 8.3. Conforme referido no relatório de gestão, foram aprovados, pelo Conselho de Administração dos SMAS de Mafra a 21/06/2021 e pela Câmara Municipal a 25/06/2021, os documentos estratégicos "Plano de prevenção contra a corrupção e infrações conexas" e a "Norma do Sistema de Controlo Interno dos Serviços Municipalizados de Água e Saneamento de Mafra", estando previstas as auditorias internas para avaliação do grau de cumprimento e a realização do relatório de execução do plano no primeiro quadrimestre de 2022.
- 8.4. Decorrente do "acordo de transação" assinado entre o Município de Mafra e a Concessionária, o Município, obteve um financiamento de médio e longo prazo no valor de 22.000.000 euros, valor que foi transferido para os "SMAS de Mafra" a título de empréstimo a liquidar em 20 anos, tendo adicionalmente nessa data também sido transferidos 3.500.000 euros a título de constituição de fundos próprios dos SMAS, os quais foram restituídos ao Município no segundo semestre de 2020, sendo que, a 31 de dezembro de 2021, o valor em dívida é de 21.506.386 euros.
- 8.5. A rubrica "ativos intangíveis" apresenta à data de 31 de dezembro de 2021 o valor de 5.394.988 euros, do qual 5.303.030 euros respeitam ao valor líquido da indemnização referente à reposição do equilíbrio económico-financeiro do contrato e resgate antecipado da concessão de abastecimento de água, tendo-se definido a taxa de depreciação com base e em função da data em que terminava a concessão (2025). Os "SMAS de Mafra" reconhecem um ativo intangível sempre que o mesmo seja identificável, seja exercido controlo sobre o mesmo, seja provável que fluam benefícios económicos futuros para os SMAS e o seu custo seja fiavelmente mensurado, encontrando-se os ativos intangíveis registados ao custo de aquisição deduzidos das respetivas amortizações acumuladas.
- 8.6. Conforme referido na Certificação Legal das contas, o Município de Mafra, em reunião de 18 de dezembro de 2020, deliberou, transferir à data de 1 de janeiro de 2020, pelo valor patrimonial líquido de 30.515.385 euros, os bens do ativo municipal afetos à atividade dos SMAS de Mafra, de forma a que estes possam prosseguir as suas competências para os fins a que foram criados. Conforme referido na nota 5 do Anexo às demonstrações financeiras, os bens do ativo municipal, conforme "auto de transferência de ativos Municipais para os SMAS de Mafra", foram objeto de inventariação e avaliação pelo Município e pelos SMAS de Mafra, tendo por base relatório elaborado para o efeito, apoiado por uma entidade especializada, respeitante ao projeto de "identificação e valorização de ativos dos SMAS de Mafra", que permitiu identificar que os equipamentos e infraestruturas, sob gestão dos SMAS de Mafra, representavam à data de 1 de janeiro de 2020, 46.040.354 euros do ativo do Município de Mafra, sendo esse o valor pelo qual os bens foram inventariados nos Serviços Municipalizados, em ativos fixos tangíveis e património dos SMAS de Mafra.
- 8.7. Em 2020 foram finalizados os inventários de todas as infraestruturas do sistema de Abastecimento de Água e do Sistema de Saneamento, dando continuidade à Implementação do Sistema de Gestão Patrimonial desta Entidade Gestora. Considerando os serviços que as vidas úteis indicadas no estudo ERSAR dão a imagem mais apropriada da vida útil das infraestruturas e equipamentos de abastecimento e saneamento dos SMAS de Mafra, os SMAS de Mafra optaram, para os bens dessa natureza, de forma sustentada os anos de vida útil indicados no estudo da ERSAR, para determinação das depreciações. Na análise desta matéria, conforme referido no anexo do relatório e contas, foram também tomados em consideração, os conceitos de anos de vida útil apresentados no normativo legal "Classificador complementar 2", elaborado no âmbito da entrada em vigor do SNC-AP.

- 8.8.** Conforme descrito no Relatório de gestão, decorrente da aplicação do Decreto -Lei n.º 10 -A/2020, de 13 de março, na sua redação atual, que estabelece medidas excepcionais e temporárias relativas à situação epidemiológica do novo coronavírus — COVID -19, os SMAS de Mafra viram-se impossibilitados de realizar interrupções de abastecimento por mora no pagamento, o que resultou numa perda de receita e também num aumento significativo dos procedimentos de tratamento de dívida.
- 8.9.** Procedeu-se à implementação e ao desenvolvimento do Sistema Integrado de Gestão da Qualidade, Ambiente e Segurança, baseados nas normas ISO 9001:2015, ISO 14001:2015 e ISO 45001:2018. Prevê-se para o primeiro trimestre a aprovação de toda a documentação e a realização da auditoria interna, tendo em vista a Certificação por entidade externa no decorrer do ano 2022.
- 8.10.** Mostram-se registadas à data de 31 de dezembro de 2021 obras em curso no valor de 1.010.876 euros, as quais transitam para 2022.
- 8.11.** No exercício de 2021, em obediência ao princípio da especialização dos exercícios, procedeu-se ao reconhecimento da estimativa de rendimentos com a venda de água e prestação de serviços de saneamento e tarifas, para o mês de dezembro, no valor global de 898.953 euros.
- 8.12.** Os SMAS de Mafra registaram no ano de 2021 um Resultado Líquido de 982.932 euros. Os resultados operacionais antes de depreciações e gastos de financiamento registaram um valor positivo de 5.249.538 euros.
- 8.13.** Cumpre-nos informar que apreciamos o Relatório de gestão, o qual satisfaz os requisitos legais.
- 9.** Da análise efetuada à demonstração da execução orçamental da receita e da despesa, cujos valores orçamentados se elevam a 18.098.956 euros, temos a observar o seguinte:
- 9.1.** Cumpriu-se com o princípio do equilíbrio orçamental previsto no Capítulo IV, artigo n.º 40.º (Regras Orçamentais), da Lei n.º 73/2013, de 3 de setembro, tendo-se verificado as receitas necessárias para cobrir todas as despesas, bem como a receita corrente bruta superior à despesa corrente, acrescida das amortizações médias de empréstimos de médio e longo prazos.
- 9.2.** As taxas de execução, tal como resulta da informação publicitada, atingiram 101% e 90% da receita e despesa orçamentada final, respetivamente.
- 9.3.** No exercício de 2021 verificaram-se 12 alterações permutativas e 2 alterações modificativas aos documentos provisionais, os quais apresentam no final do exercício;
- um grau de execução da receita corrente e de capital de 101% e 100%, respetivamente.
 - um grau de execução da despesa corrente e de capital de 91% e 88%, respetivamente.
 - uma receita liquidada por cobrar no final do período no valor de 1.543.430 euros.
 - Uma dívida total a transitar para 2021 de 259.243 (obrigações por pagar), bem como compromisso a transitar de 463.755 euros.
- 10.** A demonstração do desempenho orçamental reportada a 31.12.2021 evidencia um saldo para a gerência seguinte no valor de 2.657.554 euros.
- 11.** O plano plurianual de investimentos evidencia um montante executado total em 2021 de 6.838.919 euros, relativo a 2021 (4.040.119 euros) e anos anteriores (2.798.830 euros) estando previsto para os anos seguintes investimentos de 10.939.170 euros, verificando-se uma taxa de execução financeira anual de 88% e a taxa de execução financeira global de 44%.

Parecer

- 12.** Face ao exposto, considerando o relatório e contas do exercício de 2021, documentação elaborada de acordo com as disposições contabilísticas e legais aplicáveis, e tendo em conta o explicitado na certificação legal das contas por nós

emitida, somos de opinião que os referidos documentos de prestação de contas estão em condições de serem aprovados.

Agradecemos toda a colaboração prestada pelo Conselho de Administração e serviços dos SMAS de Mafra, com quem tivemos necessidade de contactar.


Com os nossos melhores cumprimentos,

De V. Exas.
Atentamente



RSM & ASSOCIADOS - SROC., LDA.
representada por Joaquim Patrício da Silva (ROC nº 320)
registado na CMVM com o nº 20160076





2021

PRESTAÇÃO DE CONTAS

CÂMARA MUNICIPAL DE MAFRA



ANEXO XXXIII

Índice

- ◆ Execução Orçamental – Receita e Despesa
- ◆ Execução das GOP (Grandes Opções do Plano)
- ◆ Saldo Global Efetivo da Execução Orçamental
- ◆ Equilíbrio Orçamental
- ◆ Dívida Total
- ◆ Balanço
- ◆ Demonstração dos Resultados
- ◆ Indicadores Financeiros
- ◆ Indicadores Orçamentais





1

Execução Orçamental Receita e Despesa

Prestação de Contas 2021



Execução Orçamental da Receita

	(Unidade: Euro)			
Receitas	Dotação Corrigida (1)	Receita Cobrada Líquida (2)	Desvio (3)=(2)-(1)	Taxa de execução (4)=(2)/(1)
Correntes	65 460 644	68 606 466	3 145 822	105%
Capital	5 182 692	6 016 080	833 388	116%
Outras	12 800 419	12 827 254	26 835	100%
Total	83 443 755	87 449 801	4 006 046	105%

Execução Orçamental da Despesa

(Unidade: Euro)

Despesas	Dotação Corrigida (1)	Despesa Realizada/ Faturada (2)	Despesa Paga (3)	Desvio (4)=(3)-(1)	Taxa de execução (5)=(3)/(1)
Correntes	56 911 030	52 190 668	51 571 918	-5 339 112	91%
Capital	26 532 725	23 722 271	23 594 967	-2 937 758	89%
Total	83 443 755	75 912 939	75 166 885	-8 276 870	90%





2

Execução das Grandes Opções do Plano

Prestação de Contas 2021



Execução das GOPS

(Unidade: Euro)

Designação	2020	2021	Variação 2021/2020	
			ABS	%
1.Funções Gerais	7 803 425	5 966 116	-1 837 309	-24%
2.Funções Sociais	20 201 960	23 337 715	3 135 754	16%
3.Funções Económicas	9 840 278	12 380 131	2 539 853	26%
4.Outras Funções	5 952 626	6 382 149	429 522	7%
Total	43 798 289	48 066 111	4 267 821	10%



Saldo Global Efetivo da Execução Orçamental

Prestação de Contas 2021



Saldo Global Efetivo

(Unidade: Euro)

Designação	2020	2021	Variação 2021/2020	
			ABS	%
Receitas Correntes	61 888 108	68 606 466	6 718 359	11%
Receitas de Capital	8 300 298	6 016 080	-2 284 218	-28%
Outras Receitas	10 459 268	12 827 254	2 367 986	23%
Receitas Totais	80 647 674	87 449 801	6 802 126	8%
Despesas Correntes	47 890 195	51 571 918	3 681 723	8%
Despesas de Capital	20 004 449	22 658 205	2 653 756	13%
Despesas Totais	67 894 644	74 230 122	6 335 479	9%
Saldo Corrente	13 997 913	17 034 549	3 036 636	22%
Saldo de Capital	-11 704 150	-16 642 125	-4 937 974	42%
Saldo Global Efetivo	2 293 762	392 424	-1 901 338	-83%



4

Equilíbrio Orçamental

Prestação de Contas 2021

Equilíbrio Orçamental

(Unidade: Euro)

Receitas Correntes (1)

68 606 466

Despesas Correntes (2)

51 571 918

Poupança Corrente (3)=(1)-(2)

17 034 549

**Amortizações Médias de Empréstimos
de Médio e Longo Prazo (4)**

1 419 468

Saldo (5)=(3)-(4)

15 615 080



5

Dívida Total

Prestação de Contas 2021





Dívida Total

Limites da Dívida Total da Autarquia para o Ano 2021

Limite da dívida total (1) 102 305 355

Dívida Total da Autarquia

01/01/2021

Total da dívida a terceiros (2)	Contribuição SM/AM/SEL Entidades Participadas (3)	Dívida Total (4)=(2)+(3)	Dívida Total Excluindo Não Orçamentais, capital excepcionado e FAM (5)	Margem Absoluta (6)=(1)-(5)	Margem Utilizável (7)=(6)* 20%
34 603 581	36 682 461	71 286 042	68 567 285	33 738 070	6 747 614

31/12/2021

Total da dívida a terceiros (2)	Contribuição SM/AM/SEL Entidades Participadas (3)	Dívida Total (4)=(2)+(3)	Dívida Total Excluindo Não Orçamentais, capital excepcionado e FAM (5)	Margem Absoluta (6)=(1)-(5)	Margem Utilizável (7)=(6)* 20%	Margem Disponível por Utilizar
30 122 883	31 554 636	61 677 519	58 473 030	43 832 325	8 766 465	16 841 869



Balanço

Prestação de Contas 2021



Balço - Ativo

Ativo	2020	2021
Ativo Não Corrente	271 927 950	274 138 219
Ativos Fixos Tangíveis	180 680 354	187 166 453
Propriedades de Investimento	10 490 359	5 726 089
Ativos intangíveis	1 108 747	1 643 498
Participações financeiras	56 463 609	57 670 288
Outros ativos financeiros	21 511 926	20 320 166
Outras contas a receber	1 672 955	1 611 727
Ativo Corrente	45 557 144	47 597 736
Inventários	0	0
Devedores por transferências e subsídios não reembolsáveis	292 073	452 105
Clientes, contribuintes e utentes	447 800	356 079
Estado e outros entes públicos	554 176	645 401
Outras contas a receber	28 216 544	29 470 526
Diferimentos	39 307	0
Outros ativos financeiros	488 074	1 186 220
Caixa e depósitos	15 519 171	15 487 405
Total do Ativo	317 485 094	321 735 955



Balço – Património Líquido e Passivo

	(Unidade: Euro)	
	2020	2021
Património Líquido e Passivo		
Património/capital	186 434 627	186 434 627
Reservas	-6 738 821	1 485 070
Resultados transitados	24 743 518	16 941 425
Ajustamentos em ativos financeiros	4 148 609	4 256 867
Excedentes de revalorização	21 831 073	20 168 834
Outras variações no património líquido	35 553 133	39 232 933
Resultado líquido do exercício	1 215	6 089 858
Total do Património Líquido	265 973 354	274 609 613
Passivo Não Corrente	41 916 765	39 895 274
Provisões	11 412 067	11 534 521
Financiamentos obtidos	22 972 460	21 556 101
Fornecedores de investimentos	2 462 712	1 491 808
Diferimentos	2 450 807	2 126 209
Outras contas a pagar	2 618 720	3 186 636
Passivo Corrente	9 594 975	7 231 068
Credores por transferências e subsídios concedidos	30 117	25 016
Fornecedores	2 166 623	1 159 194
Estado e outros entes públicos	224 815	200 077
Financiamentos obtidos	931 223	1 410 820
Fornecedores de investimentos	3 072 463	1 042 642
Outras contas a pagar	2 736 288	3 017 648
Diferimentos	433 446	375 671
Outros passivos financeiros	0	0
Total do Passivo	51 511 740	47 126 342
Total do Património Líquido e Passivo	317 485 094	321 735 955



7

Demonstração de Resultados

Prestação de Contas 2021



Demonstração de Resultados

Designação	(Unidade: Euro)	
	2020	2021
Impostos, contribuições e taxas	41 403 191	49 401 988
Vendas	6 380	9 430
Prestações de serviços e concessões	3 913 635	4 826 009
Transferências correntes e subsídios à exploração obtidos	15 040 716	15 363 579
Rendimentos/gastos imputados de entidades controladas, associadas e empreendimentos conjuntos	920 200	1 238 420
Custo das mercadorias vendidas e das matérias consumidas	0	0
Fornecimentos e serviços externos	-23 681 684	-24 586 917
Gastos com pessoal	-17 627 312	-18 945 758
Transferências e subsídios concedidos	-6 904 861	-6 599 519
Prestações sociais	-358 275	-381 417
Imparidade de dívidas a receber (perdas/reversões)	-15 217	-536 524
Provisões (aumentos/reduções)	-714 612	-123 347
Outros rendimentos e ganhos	3 150 046	2 989 422
Outros gastos e perdas	-1 064 461	-757 553
Resultado Antes de Depreciações e Gastos Financeiros	14 067 748	21 897 815

Demonstração de Resultados

Designação	(Unidade: Euro)	
	2020	2021
Gastos /reversões de depreciação e amortização	-14 043 894	-15 695 743
Resultado Operacional (Antes de Gastos de Financiamento)	23 854	6 202 073
Juros e rendimentos similares obtidos	182 729	80 828
Juros e gastos similares suportados	-205 367	-193 043
Resultado Antes de Imposto	1 215	6 089 858
Resultado Líquido do Exercício	1 215	6 089 858





Indicadores Financeiros

Prestação de Contas 2021

Indicadores Financeiros

Designação	2020	2021
LIQUIDEZ GERAL		
<u>Ativo Corrente</u>	4,7	6,6
<u>Passivo Corrente</u>		
LIQUIDEZ REDUZIDA		
<u>(Ativo Corrente - Inventário)</u>	4,7	6,6
<u>Passivo Corrente</u>		
LIQUIDEZ IMEDIATA		
<u>Disponibilidades</u>	1,6	2,1
<u>Passivo Corrente</u>		
AUTONOMIA FINANCEIRA		
<u>Património Líquido</u>	83,8%	85,4%
<u>Ativo</u>		
SOLVABILIDADE		
<u>Património Líquido</u>	5,2	5,8
<u>Passivo</u>		
RENDIMENTO DO PATRIMÓNIO LÍQUIDO		
<u>Resultado Líquido</u>	0,0%	2,2%
<u>Património Líquido</u>		





Indicadores Orçamentais

Prestação de Contas 2021


Indicadores Orçamentais

Designação	2020	2021
PESO DAS DESPESAS COM PESSOAL NAS DESPESAS TOTAIS	26%	25%
<u>Despesas com Pessoal (pagas)</u> <u>Despesas Totais (pagas)</u>		
ARRECADADO DE IMPOSTOS E TAXAS, POR HABITANTE	495,0	552,3
<u>Impostos e Taxas Cobradas</u> <u>N.º Habitantes</u>		
GRAU DE EXECUÇÃO DA RECEITA	101%	105%
<u>Receita Executada</u> <u>Receita Orçamentada</u>		
GRAU DE EXECUÇÃO DA RECEITA CORRENTE	101%	105%
<u>Receita Corrente Executada</u> <u>Receita Corrente Orçamentada</u>		
INVESTIMENTOS (INCLUINDO AS TRANSFERÊNCIAS DE CAPITAL), POR HABITANTE NOS DOIS ÚLTIMOS ANOS	234,8	261,7
<u>(Aquisições bens capital (cap 07) + Transferências Capital)</u> <u>N.º Habitantes</u>		
GRAU DE COBERTURA DA DESPESA	1,2	1,2
<u>Receita Total</u> <u>Despesa Total</u>		
PESO DOS IMPOSTOS E TAXAS NO TOTAL DA RECEITA CORRENTE	0,7	0,7
<u>Impostos e Taxas</u> <u>Receitas Correntes</u>		
PESO DAS TRANSFERÊNCIAS CORRENTES NO TOTAL DA RECEITA CORRENTE	0,2	0,2
<u>Transferências Correntes</u> <u>Receitas Correntes</u>		



Obrigado!

Prestação de Contas 2021



RELATÓRIO E CONTAS 2021

27/04/2022

1

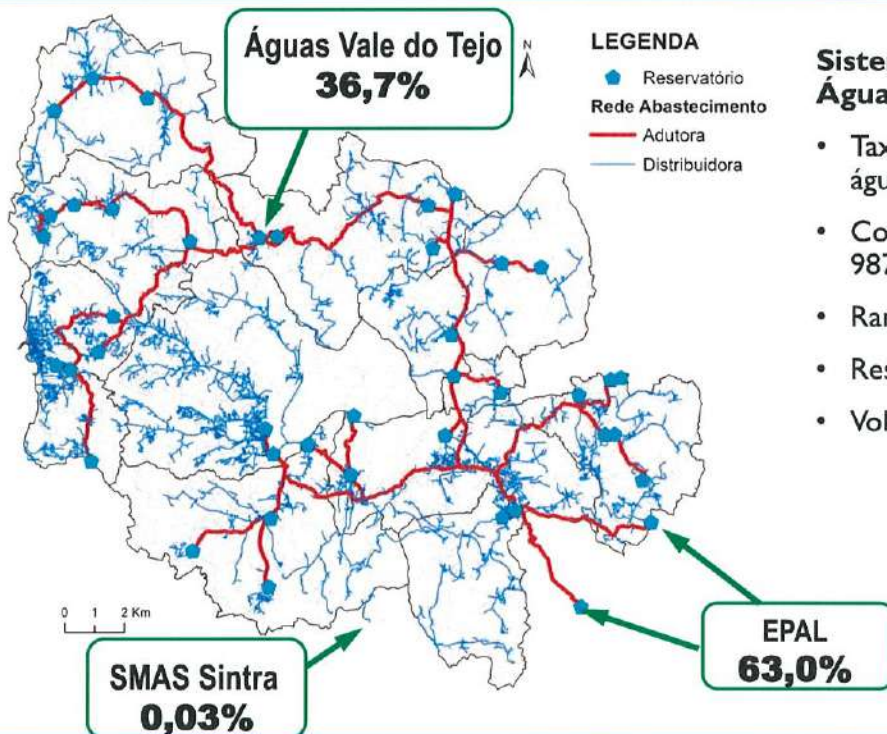


RELATÓRIO ACTIVIDADES E PRINCIPAIS INDICADORES

- ✓ Abastecimento de Água
- ✓ Recolha de Águas Residuais

27/04/2022

2



Sistema de Abastecimento de Água (*)

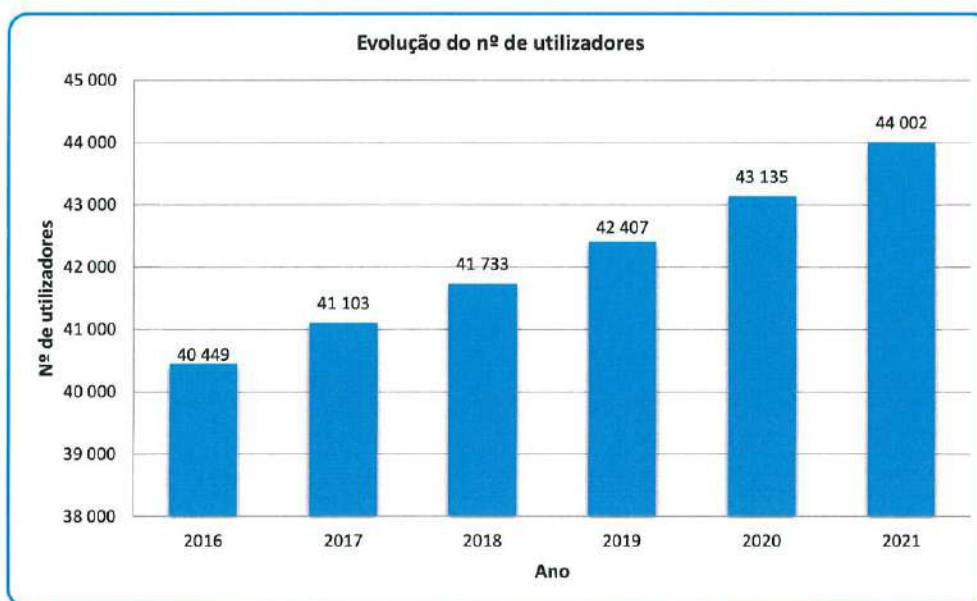
- Taxa de cobertura de rede de água: 99,9%
- Comprimento da rede de água: 987 km
- Ramais de ligação: 28.042 un
- Reservatórios: 42 un. – 51.200 m³
- Volume adquirido: 6,5 Mm³/ano

(*) Dezembro 2021

27/04/2022

3

Utilizadores do Sistema de Abastecimento de Água

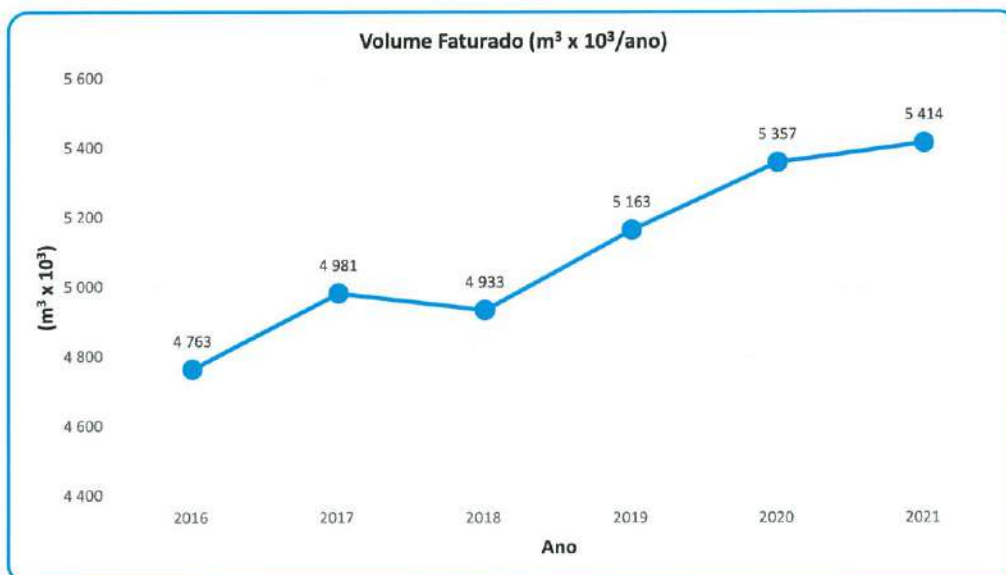


➤ **Crescimento de 867 (2,0%) utilizadores do sistema de abastecimento de água**

27/04/2022

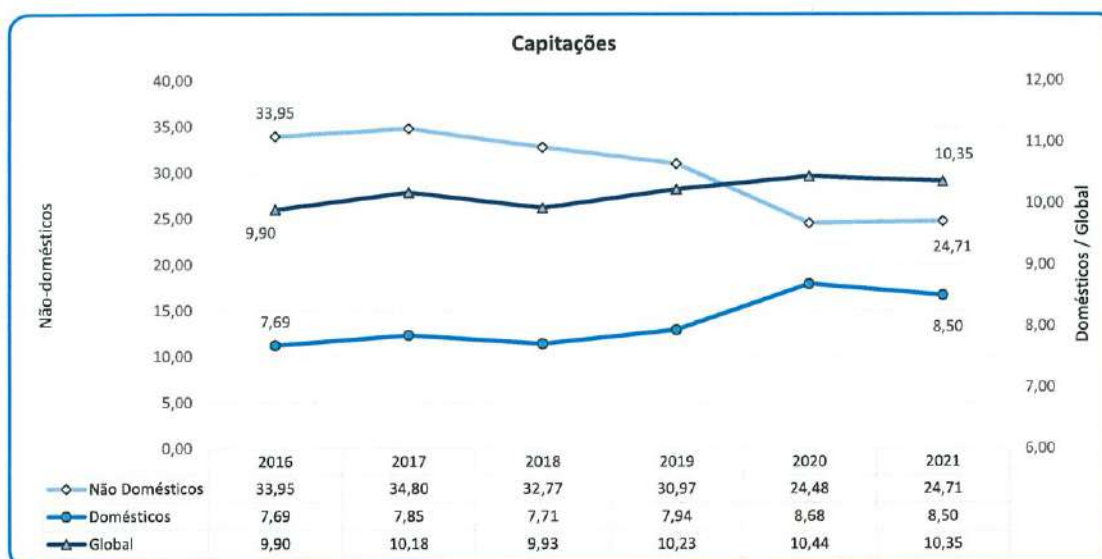
4

Volumes Faturados do Sistema de Abastecimento de Água



➤ **Volume de água faturado: 5.413.552 m³ → aumento de 1,1%**

Capitações do Sistema de Abastecimento de Água

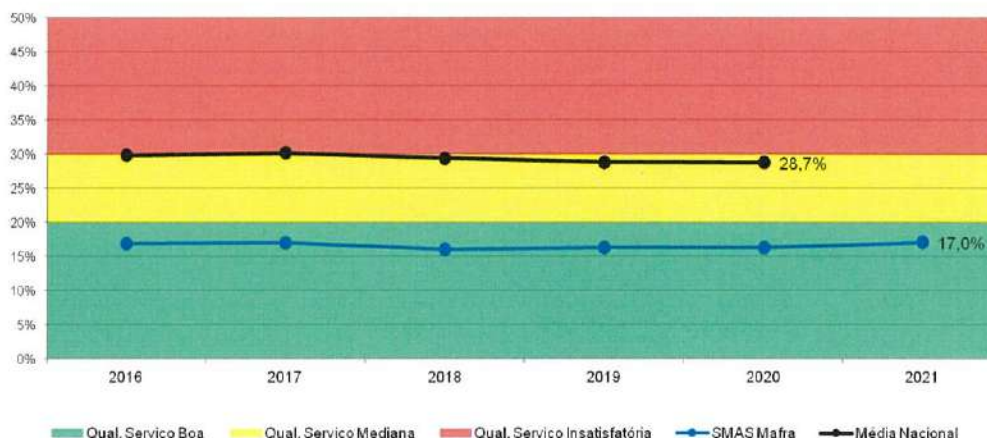


➤ **Subida da capitação Não Doméstica (0,9%) e redução da capitação Doméstica (-2,1%)**

➤ **Redução da capitação global (-0,8%), situando-se nos 10,35 m³/mês/utilizador**

Rendimento da rede - Sistema de Abastecimento de Água

Água Não Faturada (%)



- O indicador de **água não faturada em 2021 foi 17,0%**, mantendo-se como um valor de referência muito positivo face ao valor da média nacional em 2020 (28,7%).
- O índice de **perdas reais por ramal, relativo a 2021, foi de 61 l/ramal/dia** (média nacional 2020 - 129 l/ramal/dia).

Qualidade da Água

Água de Mafra, boa para beber

A água distribuída pelos SMAS de Mafra apresentou uma boa qualidade, durante o período em questão, pelo que a mesma pode ser consumida com segurança.

Cumprimento integral do plano regulamentar de controlo da qualidade da água, com total respeito da frequência de amostragem e com

100,00%

de cumprimento dos valores paramétricos,

pelo que se pode afirmar que,

no Concelho de Mafra,

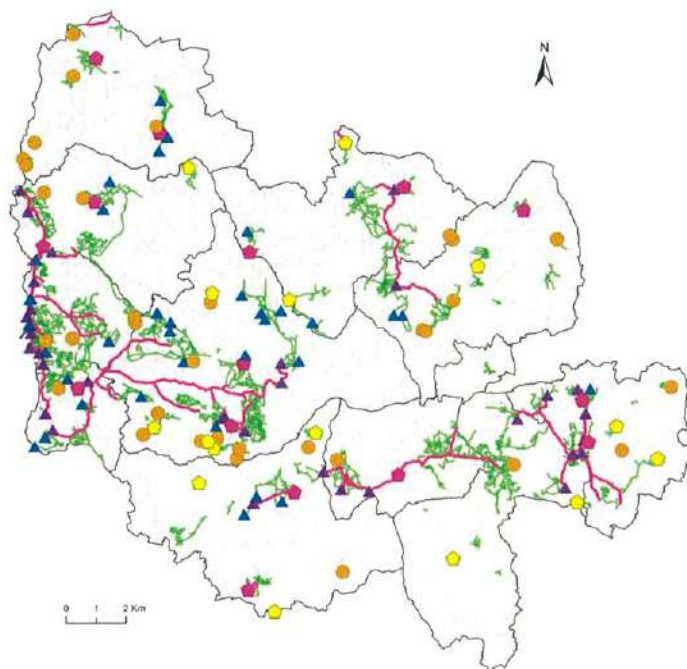
a água da torneira apresenta uma **MUITO BOA QUALIDADE,**

podendo esta ser consumida

COM SEGURANÇA.



Sistema de Recolha de Águas Residuais



Sistema de Águas Residuais(*)

• Taxa de cobertura da rede de saneamento: 88%

• Comprimento da rede: 453 km

• ETAR's compactas: 15

• Estações elevatórias: 34

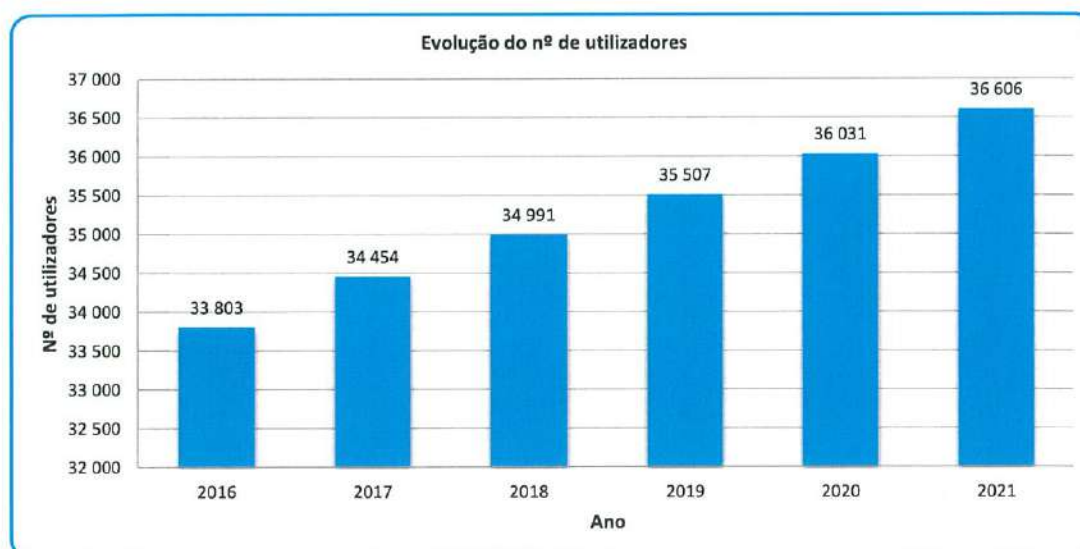
• Fossas sépticas: 33

LEGENDA

- ETS municipal
- Fossa séptica municipal
- ▲ EES municipal
- ◆ ETS do sistema "em alta"
- ▲ EES do sistema "em alta"
- Rede de drenagem "em alta"
- Rede de drenagem municipal

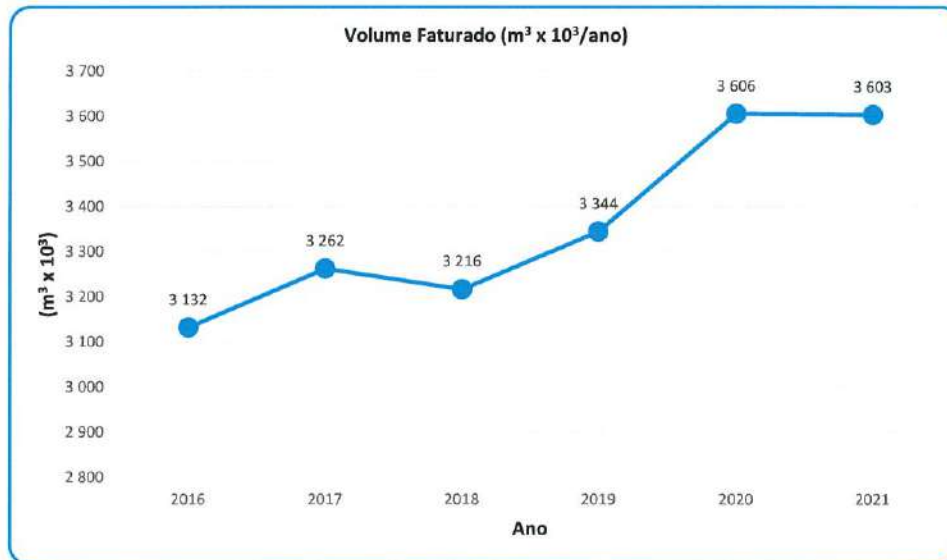
(*) Dezembro 2021

Utilizadores do Sistema de Recolha de Águas Residuais



➤ **Crescimento de 575 (1,6%) utilizadores do sistema de recolha de águas residuais**

Volumes Faturados do Sistema de Recolha de Águas Residuais



➤ Volume de águas residuais faturado: 3.603.498 m³ → diminuição de 0,1%

PLANO DE INVESTIMENTOS

INVESTIMENTO
TOTAL



4.040.119€

ABASTECIMENTO
ÁGUA



1.456.147€

ÁGUAS RESIDUAIS
RECOLHA



2.084.975€

FUNÇÕES
GERAIS



498.996€

De seguida apresentam-se alguns exemplos dos principais investimentos realizados:

Investimentos em Infraestruturas



Monte Bom



Rua das Queimadas e Alameda das Figueiras



Amoreiras, Carvoeira



Vale da Figueira



Casalinho das Oliveiras e Rua do Massapêz

27/04/2022

13

Investimentos em Infraestruturas



Montesouros, Murtais e Quintal



Largo da Feira da Malveira e Av. José Batista Nunes



27/04/2022

14

Reabilitação de Reservatórios

RESERVATÓRIO
ALTA NOVA MAFRA



RESERVATÓRIO
BARRIL

27/04/2022

15

Funções Gerais



SISTEMA
VIDEOPORTÁTIL PARA
INSPEÇÃO CCTV

MINI
GIRATÓRIA



VIDEOVIGILÂNCIA
CCTV



CISTERNA



27/04/2022

16

Dez.2021 > **100** trabalhadores



13 Admissões



5 Saídas

PERFIL

- 69% homens, predominando estes na faixa etária igual ou superior a 55 anos e na carreira de Assistente Operacional (48% do nº total de trabalhadores);
- A média de idades situa-se nos 47 anos e a média de antiguidade nos 15 anos;



FORMAÇÃO: 47 Ações => 655 horas => 196 frequências

SHST: 3 acidentes => Índice Frequência = 14 (meta <40);
=> Índice Gravidade = 0,52 (meta <1)

PROCEDIMENTOS CONCURSAIS DE RECRUTAMENTO DESENVOLVIDOS:

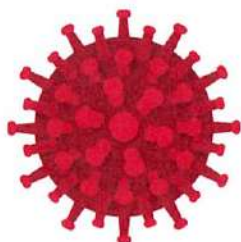
- Assistente Operacional (3);
- Assistente Técnico (1);
- Especialista de Informática (1);
- Técnico Superior (1 - mobilidade).

27/04/2022

17



OUTROS FACTOS RELEVANTES



Tal como o ano anterior, também o ano de 2021 ficou marcado pela pandemia causada pelo vírus SARS-COV-2 (COVID-19)

Plano de Contingência para Responder a um Cenário de Epidemia pelo Coronavírus – COVID-19”



Implementação de medidas excepcionais e de carácter temporário

➤ Decorrente da aplicação do Decreto- Lei n.º10 –A/2020, de 13 de março, na sua actual redação:

- Impossibilidade de realizar interrupções de abastecimento por mora no pagamento. ➡ **AUMENTO DA DÍVIDA**



Ausência pontual de pessoal (um total de 920 dias desde início da pandemia)

27/04/2022

19



Introdução de novas tecnologias na gestão das redes e do serviço.

Investimentos de reconversão de toda a arquitetura do sistema de telegestão – PCWin2 (acesso, via web, à informação permitindo agora uma interligação com outras ferramentas de gestão)

Conclusão da migração para a nova versão da aplicação de Gestão de Clientes – u@cloud

Instalação de Sistemas de Videovigilância CCTV em 7 reservatórios de água (monitorização em tempo real, gravação de imagens vídeo em contínuo e alarmística de intrusão)

Finalização da instalação dos equipamentos do Data Center (servidores, softwares, equipamentos de rede e unidade de energia socorrida) e **modernização do sistema printing** (impressão “Follow me”)

27/04/2022

20



Foram aprovados os seguintes planos de gestão:

“Norma do Sistema de Controlo Interno dos Serviços Municipalizados de Água e Saneamento de Maфра” e “Plano de prevenção contra a corrupção e infrações conexas”.

Foram elaborados os projetos de :

“Manual de Gestão de Ativos”

Implementação e desenvolvimento do Sistema Integrado de Gestão da Qualidade, Ambiente e Segurança.



PRESTAÇÃO DE CONTAS

BALANÇO

em 31 de dezembro de 2021



Ativo Não Corrente
66.882.614 €
66.428.058 €*
+

+

Ativo Corrente
5.174.195 €
4.309.882 €*
=

=

Património Líquido
48.296.336 €
47.313.405 €*
+

+

Passivo Não Corrente
21.056.285 €
21.572.340 €*
+

+

Passivo Corrente
2.704.158 €
1.852.194 €*
=

*Valores 2020

27/04/2022

23/27

Demonstração de Resultados

em 31 de dezembro de 2021



RESULTADO LÍQUIDO



2021

2020

982.932 €

950.680 €

Rendimentos

Gastos

Vendas
6.640.216 €

Prestações de serviços
8.689.532 €

FSE
-3.792.153 €

CMVMC
-4.209.827 €

Gastos de Depreciação e Amortização
-4.198.688 €

Gastos com Pessoal
-2.210.715 €

27/04/2022

24

Demonstração de Resultados por Atividade

em 31 de dezembro de 2021



RESULTADO LÍQUIDO



2021

982.932 €

AA

585.242 €



AR

397.689 €

27/04/2022

25

Demonstração de Fluxos de Caixa

em 31 de dezembro de 2021



DISPONIBILIDADES NO INÍCIO DO PERÍODO



01/01/2021

1.591.068 €

Variações:

Fluxos de caixa atividades operacionais

5.468.959 €

Fluxos de caixa atividades investimento

-3.838.524 €

Fluxos de caixa atividades financiamento

-563.949 €

DISPONIBILIDADES NO FIM DO PERÍODO



31/12/2021

2.657.554 €

27/04/2022

26

Execução orçamental da receita - Ano de 2021

Análise orçamental da receita	Previsão Inicial	Previsão Corrigida	Receita Cobrada	Taxa de Execução	Peso s/ Total
Receitas Correntes	16 688 803	16 674 803	16 840 175	101,00%	92,21%
R3 - Taxas, multas e outras penalidades	307 461	345 961	351 261	101,53%	1,92%
R4 - Rendimentos de propriedade	10	510	42	8,14%	0,00%
R5 - Transferências e subsídios correntes	10	10	0	0,00%	0,00%
R6 - Venda de bens e serviços	16 380 309	16 314 309	16 476 442	101,00%	90,21%
R7 - Outras receitas correntes	1 013	14 013	12 431	88,71%	0,08%
Receitas de Capital	40	202 040	201 594	99,78%	1,10%
R8 - Venda de bens de investimento	15	2 015	1 594	79,12%	0,00%
R9 - Transferências e subsídios de capital	15	200 015	200 000	99,99%	1,10%
R10 - Outras receitas de capital	10	10	0	0,00%	0,00%
Receitas Não Efetivas	15	15	0	0,00%	0,00%
R12 - Receitas com passivos financeiros	0	0	0	0,00%	0,00%
R13 - Receita com passivos financeiros	15	15	0	0,00%	0,00%
RI I - Reposições não abatidas aos pagamentos	5	12 005	11 673	97,23%	0,07%
RI 4 - Saldo da gerência anterior - operações orçamentais	0	1 210 093	1 210 093	100,00%	6,62%
Total das Receitas	16 688 863	18 098 956	18 263 535	100,91%	100,00%

27/04/2022

27

Execução orçamental da despesa - Ano de 2021

Análise orçamental da despesa	Dotações Iniciais	Dotações Corrigidas	Despesa Paga	Taxa de Execução	Peso s/ Total
Despesas Correntes	12 848 093	12 899 176	11 688 840	90,62%	72,05%
D1 - Despesas com o pessoal	2 687 942	2 687 942	2 211 663	82,28%	13,63%
D2 - Aquisições de bens e serviços	9 295 135	9 482 218	8 825 715	93,08%	54,40%
Água em alta	4 172 546	4 553 629	4 228 201	92,86%	21,27%
Saneamento em alta	2 151 800	1 955 515	1 955 515	100,00%	12,05%
D3 - Juros e outros encargos	110 030	80 030	70 376	87,94%	0,43%
D4 - Transferências e subsídios correntes	15	15	0	0,00%	0,00%
D5 - Outras despesas correntes	754 971	648 971	581 085	89,54%	3,59%
Despesas de Capital	2 740 760	4 599 770	4 040 119	87,83%	24,90%
D6 - Aquisição de bens de capital	2 740 730	4 599 740	4 040 119	87,83%	24,90%
D7 - Transferências e subsídios de capital	20	20	0	0,00%	0,00%
D8 - Outras despesas de capital	10	10	0	0,00%	18,14%
Despesas Não Efetivas	1 100 010	600 010	493 614	82,27%	3,05%
D9 - Despesa com ativos financeiros	0	0	0	0,00%	0,00%
D10 - Despesa com passivos financeiros	1 100 010	600 010	493 614	82,27%	3,05%
Total das Despesas	16 688 863	18 098 956	16 222 573	89,63%	100,00%

27/04/2022

28

PLANO PLURIANUAL DE INVESTIMENTOS - Resumo

DESIGNAÇÃO	2021		(Valor €)
	Montante Previsto	Montante Executado	Nível de Execução Financeira Anual
Administração Geral	746 628	498 996	66,83%
Terrenos	83 750	83 750	100,00%
Equipamento de Transporte	165 150	128 468	77,79%
Equipamento de informática	87 400	80 985	92,66%
Software informático	184 550	175 144	94,90%
Equipamento Administrativo	10 300	10 284	99,84%
Ferramentas e utensílios	15 128	13 645	90,20%
Outros investimentos	200 350	6 721	3,36%
Águas Residuais	2 336 689	2 084 976	89,23%
Terrenos	1 000	0	0,00%
Sistemas drenagem de águas residuais	2 335 689	2 084 976	89,23%
Abastecimento de Água	1 516 423	1 456 147	96,03%
Terrenos	1 000	0	0,00%
Captação e Distribuição de Água	1 395 653	1 337 696	95,85%
Equipamento Básico	119 770	118 451	98,90%
Total Geral	4 599 740	4 040 119	87,83%


27/04/2022

29/27

Proposta de aplicação dos resultados

O Conselho de Administração propõe, que o **resultado líquido positivo do período**, no montante de **982.931,76 €** (novecentos e oitenta e dois mil novecentos e trinta e um euros e setenta e seis cêntimos), tenha a seguinte aplicação:

- ✓ Que sejam **constituídas Reservas Legais no montante de 49.146,59 €** (quarenta e nove mil cento e quarenta e seis euros e cinquenta e nove cêntimos), correspondentes a 5% do resultado líquido do período;
- ✓ Que o valor remanescente no montante de **933.785,17** (novecentos e trinta três mil setecentos e oitenta e cinco euros e dezassete cêntimos) **seja transferido para os resultados transitados.**



RELATÓRIO E CONTAS 2021

Assembleia Municipal de Mafra


*Comunicação de Jorge Bruno Ventura sobre o ponto 8 da ordem de trabalhos:
Prestação de contas do ano de 2021*

Senhor Presidente da Assembleia Municipal,
Senhor Presidente de Câmara e restante Executivo Municipal,
Senhores Deputados Municipais,
Caros Munícipes,

O ponto que nos ocupa da ordem de trabalhos da sessão desta noite: ‘Prestação de contas do ano de 2021’, merece toda a nossa atenção e necessidade de aprofundar os documentos que o sustentam. As leituras simplistas e superficiais da informação constante em documentos deste género podem levar ao enviesamento da informação e a percepções fundadas há margem do que é real. Os números refletem algo, refletem sempre uma, e só uma realidade.

Por isso, é nosso interesse nesta comunicação salientar alguns aspetos que consideramos serem de importante referência para não colocar a prestação de contas feitas por este executivo camarário à mercê de interpretações erróneas e falsas.

A confiança, primeiro especto que salientamos, está refletida nos dados documentados e apresentados. Tal facto, é motivo de referência no ‘Relato Sobre a Auditoria das demonstrações



Financeiras’, documento da responsabilidade da RSM E Associados, da seguinte maneira: “As demonstrações anexas apresentam de forma verdadeira e apropriada, em todos os aspetos materiais, a posição financeira do município de Mafra em 31 de dezembro de 2021, o seu desempenho financeiro e os fluxos de caixa relativos ao ano findo naquela data de acordo com o Sistema de Normalização Contabilística para as Administrações Públicas”. Quanto à confiança, estamos conversados e bem conversados, com esta legitimação, podemos dizer com recurso a linguagem mais popular: As contas batem certas

De notar que as contas apresentadas e que refletem uma boa execução orçamental são consequência uma sensibilidade e sentido de oportunidade na tomada de decisões que saudamos e associamos às boas práticas seguidas pelo anterior e atual executivo municipal. Nem mesmo os 2 anos de pandemia que originaram um contexto estranho e adverso a exigir respostas e ações por parte dos serviços municipais inimagináveis até então, serviram para o abandono e descuido dos critérios da boa gestão refletidos nesta prestação de contas e execução orçamental.

Por fim, não queremos deixar passar a oportunidade de fazer referência à evolução das boas contas dos SMAS de Mafra. A análise dessas contas são a grande bandeira da boa decisão que foi o resgate da concessão.

Senhor Presidente da Assembleia Municipal,
Senhor Presidente de Câmara e restante Executivo Municipal,
Senhores Deputados Municipais,
Caros Munícipes,

Há decisões que estão muito para além das crenças e de espartilhos ideológicos. São as decisões da inteligência e da oportunidade. E essas boas decisões são as que estão refletidas na ação Prestação de contas do ano de 2021 e na sua execução orçamental.

Muito obrigado





Declaração de Voto

Prestação de Contas do Ano de 2021

O Partido Socialista sempre se pautou pela transparência e pela responsabilidade. Como tal, sendo este um exercício meramente contabilístico que apresenta resultados positivos originando um superavit substancial, merece a nossa atenção.

Carece, assim, esclarecer que o superavit aqui apresentado muito se deve ao aumento da receita do IMT resultante de uma procura extraordinária de aquisição de propriedades e de uma nova deriva construtiva, pelo que consideramos ser importante a redistribuição desta receita aos munícipes, atendendo às suas necessidades e acabando por devolver o excedente orçamental à economia local.

Pese embora o nosso apreço por este resultado positivo, não podemos deixar de afirmar que nos diferenciamos deste executivo no exercício da prática política nomeadamente no que concerne à implementação de políticas de cariz social.

Será que, na prática, os munícipes irão beneficiar deste superavit?

Preocupa-nos, assim, a distribuição destes valores.



Como já havíamos afirmado anteriormente, os custos com o acesso a uma habitação digna, à qual todos os munícipes têm direito, deve ser uma prioridade. Veríamos, assim, com muito agrado a aplicação deste significativo excedente no parque habitacional, pois essa medida contribuiria para a melhoria de uma problemática que muito se sente no nosso concelho que é a dificuldade no acesso à habitação e a rendas acessíveis.

Poderíamos também falar da devolução de impostos...

Apresentando a Câmara Municipal de Mafra um resultado tão positivo, talvez fosse oportuno ponderar a execução de um alívio da carga fiscal, nomeadamente o IMI, imposto este que se abate sobre as famílias que investiram em habitação própria.

Mais uma vez, carece recordar que o Município de Mafra, no contexto dos 18 municípios da AML, continua a ser o portador da bandeira do “orgulhosamente só” com o IMI sempre na sua taxa máxima, tendo sido rectificado em 0,5% apenas por força de uma imposição legislativa do anterior governo do Partido Socialista.

Poderíamos também falar de sustentabilidade energética...

Atendendo à crise energética que atravessamos, consideramos ser esta a altura ideal para a autarquia incentivar e apoiar os seus munícipes para a importância da implementação de sistemas fotovoltaicos fomentando, assim, a redução da nossa pegada ecológica.



Pelo acima exposto, a Bancada do Partido Socialista aprovou este exercício referente à prestação de contas de 2021 na Câmara Municipal de Mafra.

Contudo, desafiamos o actual executivo, à luz da pluralidade democrática, a ouvir todos os partidos, que assim o entendam, de modo a aplicar conscientemente o superavit resultante do exercício do ano de 2021, dando especial ênfase às necessidades sociais que este concelho apresenta por forma a que os nossos munícipes possam beneficiar deste excedente orçamental.

Mafra, 28 de abril de 2022

Pl' O Grupo do Partido Socialista

ANA IVO DA SILVA

Os Eleitos pelo Partido Socialista na Assembleia Municipal de Mafra.