

ATA 4/2019

Aprovada por unanimidade

--- Ao vigésimo oitavo dia do mês de junho do ano de dois mil e dezanove, reuniu a Assembleia Municipal de Mafra, na terceira sessão ordinária do ano de dois mil e dezanove, no Edifício Municipal de Serviços (Loja do Cidadão), sito na Av.^a 25 de Abril, em Mafra, com a seguinte ordem de trabalhos: **1)** Informação do Presidente da Câmara sobre a atividade municipal e situação financeira; **2)** Designação de Juizes Sociais para a área de Família e Menores – Biénio 2019/2021; **3)** Relatório de Contas do ano de 2018 – Empresas e Associações; **4)** Revisão dos regulamentos de: **4.1)** Trânsito do Município de Mafra; **4.2)** Atividade de Transportes de Aluguer em Veículos Automóveis Ligeiros de Passageiros – Transporte em Táxi; **4.3)** Centro de Recolha Oficial de Animais do Município de Mafra – CROAMM; **4.4)** Atribuição de bolsas no Domínio da Música do Município de Mafra; **5)** Proposta de alteração, do número de unidades orgânicas flexíveis, da estrutura orgânica dos serviços do Município de Mafra; **6)** Consolidação de contas – Ano de 2018; **7)** Transferência de competências para os órgãos municipais no domínio das áreas portuário-marítimas e áreas urbanas de desenvolvimento turístico e económico não afetas à atividade portuária; **8)** Descentralização de competências no domínio do transporte de passageiros em vias navegáveis interiores; **9)** Transferências de competências para as Autarquias Locais no ano de 2020; **9.1)** Gestão das praias marítimas, fluviais e lacustres integradas no domínio público híbrido do Estado; **9.2)** Autorização de exploração das modalidades afins de jogos de fortuna ou azar e outras formas de jogo; **9.3)** Vias de comunicação; **9.4)** Justiça; **9.5)** Apoio às equipas de intervenção permanente das Associações de Bombeiros Voluntários; **9.6)** Habitação; **9.7)** Gestão do património imobiliário público sem utilização; **9.8)** Estacionamento público **9.9)** Proteção e saúde animal e segurança dos alimentos; **9.10)** Educação; **9.11)** Cultura; **9.12)** Saúde; **9.13)** Promoção Turística; **9.14)** Projetos financiados por Fundos Europeus e dos Programas de Captação de Investimento; **10)** Alteração por adaptação do PDM ao Programa da Orla Costeira Alcobaca-Cabo Espichel.-----

--- Quando eram vinte e uma horas e dez minutos, o Senhor Presidente da Assembleia Municipal, José Alves Bizarro Duarte, deu por iniciada a sessão. De seguida, passou a palavra ao Primeiro Secretário da Mesa, Senhor José António Petulante Parente, que procedeu à chamada. Verificou-se a presença dos seguintes membros: José Alves Bizarro Duarte (Presidente da Assembleia Municipal); Adelaide Filipa Alves Vicente, que substituiu Marta Lisa Mendonça Marques O'Neill; Ana Rita Guerreiro Pinto; Andreia Filipa Lourenço Duarte (Presidente da Freguesia da Carvoeira); António Álvaro da Silva dos Santos e Silva; Artur Marques de Almeida Claudino; Bruno Alexandre Lourenço Ribeiro; Carlos Alberto dos Reis; Cíntia Raquel Jacinto Inácio, que substituiu Maria João Alves Moreira; Cristina Lucília Gonçalves Loureiro; David Soares Sardinha Alves; Domingos Joaquim Filipe dos Santos; Elísio Varandas dos Santos (Presidente da União das Freguesias de Igreja Nova e Cheleiros); Eva Maria Carreira de Almeida Seixas, que substituiu Jaime Acúrcio Carvalho de Oliveira; João Lima Pereira Gaito; João Pedro Carvalho Pereira; Jorge Manuel Zeferino Lourenço (Presidente da União das Freguesias de Venda do Pinheiro e Santo Estevão das Galés); José António de Oliveira Costa (Presidente da União das Freguesias de Enxara do Bispo, Gradil e Vila Franca do Rosário); José Eduardo Libânio da Silva; Júlio Manuel Lopes; Leila Isabel Inácio Alexandre; Maria de Fátima Portela Gomes dos Santos, que substituiu Cecília Maria Miranda Duarte (Presidente da Freguesia de Santo Isidoro); Maria da Graça Novais Figueiredo, que substituiu José Martinez da Silva; Maria Inês Costa Inácio (Presidente da União das Freguesias de Azeira e Sobral da Abelheira); Maria Silda Viscata Lourenço de Oliveira Pegado; Matilde Filipe Batalha Camilo; Miguel Alexandre da Silva Samora; Miguel Ângelo da Silva Correia; Nazaré Maria Martins Gomes Mota; Patrícia Teixeira Príncipe, que substituiu Maria de Fátima Mendes Alves Ferreira Caracol (Presidente da Freguesia de Mafra); Pedro Filipe Duarte Jorge

ATA DA SESSÃO ORDINÁRIA DE VINTE E OITO DE JUNHO DE DOIS MIL E DEZANOVE

que substituiu Vítor Manuel Ferreira Gomes (Presidente da União das Freguesias de Malveira e S. Miguel de Alcainça; Renato Alves dos Santos; Sílvia Maria Rodrigues Moreira, que substituiu Carlos Manuel Antunes Póvoa (Presidente da Freguesia da Encarnação); Sofia Alexandra de Almeida Sá Fernandes Gabriel, que substituiu Joaquim Filipe Abreu dos Santos (Presidente da Freguesia da Ericeira); Zélia Cristina Cipriano Marcelino Rolo; e, por último, José António Petulante Parente (Primeiro Secretário). Estiveram ausentes os seguintes membros: José Faustino Carreira (Presidente da Junta de Freguesia do Milharado) e Pedro Alexandre Mota da Silva Ramos, cujas faltas foram justificadas.-----

--- Por parte da Câmara Municipal, estiveram presentes o Senhor Presidente da Câmara Municipal, Hélder António Guerra de Sousa Silva, e os Senhores Vereadores José Manuel Antunes Graça, em substituição de Rogério Monteiro da Costa, Joaquim Francisco da Silva Sardinha, Hugo Manuel Moreira Luís, Sérgio Alberto Marques dos Santos, Célia Maria Duarte Batalha Fernandes, José António Paulo Felgueiras, Lúcia Maria Quitério da Silva Bonifácio de Carvalho e Aldevina Maria Machado Rodrigues. -----

--- PERÍODO DE "ANTES DA ORDEM DO DIA": -----

--- Verificada a existência de quórum, o Senhor Presidente da Assembleia Municipal de Mafra, José Alves Bizarro Duarte, deu início ao período de "antes da ordem do dia". -----

--- ATA NÚMERO DOIS DE DOIS MIL E DEZANOVE: -----

--- Seguidamente, o Senhor Presidente da Assembleia Municipal colocou à apreciação a ata número dois de dois mil e dezanove, da sessão realizada no dia dezassete de abril de dois mil e dezanove, questionando se algum membro pretendia intervir.-----

--- Não se registando nenhum pedido de intervenção, o Senhor Presidente da Assembleia Municipal colocou à votação a ata número dois de dois mil e dezanove, da sessão realizada em dezassete de abril de dois mil e dezanove, a qual foi aprovada por unanimidade. Os membros da Assembleia Municipal, que não estiveram presentes na referida sessão, não participaram na aprovação da ata, nos termos do disposto no número três do artigo trinta e quatro do anexo ao Decreto-Lei n.º 4/2015, de sete de janeiro. -----

--- INTERVENÇÕES:-----

--- No período destinado ao tratamento de assuntos gerais de interesse para o Município, foram abertas as inscrições para os membros apresentarem as suas intervenções. O Senhor Presidente da Assembleia Municipal saudou o PAN que procedeu à entrega antecipada das moções à mesa, permitindo a sua prévia análise. -----

--- Deu, em seguida, a palavra à Senhora Dona Matilde Filipe Batalha Camilo para apresentar as Moções para discussão. -----

--- A Senhora Dona Matilde Filipe Batalha Camilo, do Grupo Municipal do PAN – Pessoas-Animais-Natureza, no uso da palavra, passou a ler as Moções intituladas "*Aquisição e distribuição de contentores castanhos no Concelho de Mafra*" e "*Compostores domésticos e comunitários no Concelho de Mafra*", nos termos dos documentos apresentados, os quais se anexam à presente ata e que dela fazem parte integrante (anexos I e II). Por último, salientou a importância da realização da reunião com os representantes dos partidos, prévia à sessão da Assembleia Municipal, acrescentando que o envio atempado das moções possibilita que possam ser analisadas e que seja refletido e decidido o sentido de voto de cada um. Assim, sugeriu que, à semelhança do mandato anterior, as mesmas fossem retomadas. Terminando, questionou o Executivo sobre a redução do caudal do rio Safarújo, praticamente inexistente, e que tem motivado o envio de *e-mails* por parte do PAN, informando sobre diversas queixas por parte de munícipes que vivem nas redondezas, inclusivamente para o Serviço de Proteção da Natureza e do Ambiente (SEPNA) da Guarda Nacional Republicana (GNR). Informou que, no ano passado, o SEPNA referiu a existência de sete represas, tendo apurado que as obras de construção das mesmas tinham sido efetuadas com recursos a uma máquina

retroescavadora. Disse que as represas foram construídas com aterros de areia no leito do rio Safarujo, de forma a impedir a passagem de água e originar uma perda parcial do caudal do rio, o que coloca em risco esses ecossistemas que delas estão dependentes. Mais disse que, nesta sequência, foram elaborados autos de contraordenação, sendo que tudo indica que se esteja a repetir novamente o que aconteceu no ano passado, pelo que apela que, dentro da capacidade de atuação do Executivo, se possa intervir nesta situação em conjunto com as entidades competentes. -----

--- O Senhor Presidente da Assembleia Municipal referiu que, no mandato anterior, se realizaram reuniões antes das sessões da Assembleia Municipal, entendendo-se que as mesmas foram produtivas para debate das propostas e, nalguns casos, introduzir alterações consensuais. Infelizmente, após algumas sessões, chegou-se à conclusão que este procedimento deveria ser extinto, uma vez que o PS deixou de comparecer a essas reuniões. Nesta conformidade, e dado que a mesa vai aceitar a sugestão apresentada, propôs que a próxima reunião fosse promovida e agendada previamente à sessão da Assembleia Municipal, com a participação dos membros que fazem parte da comissão de regimento. -----

--- Interveio, de seguida, a Senhora Dona Eva Maria Carreira de Almeida Seixas, em nome dos eleitos do Partido Socialista, que apresentou uma Moção intitulada "*Remoção do Amianto dos Edifícios Municipais de Mafra*", passando a ler o documento que se anexa à presente ata e que dela faz parte integrante (anexo III).

--- O Senhor José Eduardo Libânio da Silva, em nome da CDU – Coligação Democrática Unitária, uma Moção intitulada "*Agricultura sem Glifosato*", nos termos do documento que se anexa à presente ata e que dela faz parte integrante (anexo IV). -----

--- Tomou a palavra a Senhora Dona Maria Isilda Viscata Lourenço de Oliveira Pegado, que transmitiu a sua preocupação relativamente às questões da justiça e da sua administração, questionando como é que esta, um elemento fundamental na organização das sociedades, responde às necessidades das populações. Não dependendo a administração da justiça do poder local, mas do poder central, salientou que os municípios são por ela servidos, sendo que, nos últimos tempos, a mesma se tem mostrado muito ineficaz, com graves lacunas, com revoltas tremendas por parte de quem se dirige aos organismos, dirigidos pelo Ministério da Justiça ou sob a sua tutela. Alegadamente, estas questões, pelo que ouviu hoje dizer, são culpa de quem vem para a porta das repartições muito cedo. Disse que, no seu entendimento, a situação criada pela atual governação tem-se degradado profundamente, a exemplo do que acontece no Registo Civil, em Mafra. Revelou que não está a falar de matérias de natureza ausente às competências desta Assembleia, pelo contrário, na medida em que quer aqui ser porta-voz daqueles que vivem neste Concelho e se deparam com esta situação. Em nome dos eleitos pelo Grupo Municipal do Partido Social Democrata, apresentou uma Moção sobre a "*Conservatória do Registo Civil de Mafra*" conforme documento que se anexa à presente ata e que dela faz parte integrante (anexo V).-----

--- Em resposta ao repto lançado pelo PSD, o Senhor Miguel Alexandre da Silva Samora, no uso da palavra, questionou como era possível que o partido do Governo que mais desconstruiu todos os serviços públicos de Portugal, da saúde, da justiça, da educação, da cultura, venha aqui dizer que o Governo do Partido Socialista está a falhar redondamente. Disse que, provavelmente, o PSD privatizaria os serviços do Ministério da Justiça para resolver o problema, como se fez com os correios, a eletricidade ou as águas. Quanto à atual situação na área da administração da justiça, disse que os atrasos no atendimento acontecem em todo o país, não só em Mafra, e que foi com o atual Governo que se prosseguiu a descentralização, com a disponibilização de Espaços do Cidadão nas Juntas de Freguesia, permitindo a renovação dos Cartões do Cidadão, o que se espera que contribua para descongestionar os serviços. Sobre a moção apresentada, disse que é importante que, neste fórum, se analisem os assuntos do Concelho, mas que aquela que está em questão não vai trazer nada de novo para os municípios, pois trata-se só de

ATA DA SESSÃO ORDINÁRIA DE VINTE E OITO DE JUNHO DE DOIS MIL E DEZANOVE

enviar mais um documento para o Gabinete da Ministra, que nada vai resolver. Seguidamente, passou a ler, nos termos do documento apresentado, uma Recomendação intitulada "*Criação do Estatuto do Dirigente Associativo Voluntário Local de Mafra*", a qual se anexa à presente ata e que dela faz parte integrante (anexo VI). -----

--- Seguidamente, a Senhora Dona Leila Isabel Inácio Alexandre, em resposta à sugestão formulada pelo PAN, referiu que discorda da realização de reuniões prévias às sessões da Assembleia Municipal. Justificou que a Assembleia Municipal decorre numa sessão pública, onde se devem debater publicamente os assuntos do Município, não serve de nada estes assuntos serem discutidos à porta fechada. Mais justificou que os munícipes votaram em diferentes partidos, cada um com os seus ideais sobre o que é melhor para o Concelho, e não num partido único, merecendo saber a posição de cada um. -----

--- O Senhor Domingos Joaquim Filipe dos Santos lembrou que o Governo do PSD/CDS tomou posse num país que teve de ser resgatado quando tinha um Primeiro-Ministro que era do PS, além do que, segundo os dados económicos, se verificou mais investimento público no tempo em que estávamos sob a alçada da *Troika* do que o realizado pelo Governo do Partido Socialista neste mandato. Dirigindo-se ao Senhor Eduardo Libânio, disse que o estudo sobre o glifosato não tem validade científica, conforme confirmou a Sociedade Portuguesa de Endocrinologia. Disse que, sendo agricultor, estes profissionais são os que mais se preocupam com a sua ferramenta de trabalho, que é o solo, pelo que não querem que estes sejam contaminados, além do que também têm família. Explicou que, com isto, não está a defender que se utilize o glifosato de qualquer forma, mas sim quando estritamente necessário, defendendo que os agricultores têm consciência ambiental. -----

--- Interveio, de seguida, o Senhor Renato Alves dos Santos, referindo que o Senhor Domingos Joaquim Filipe dos Santos está em contraciclo com a própria Câmara Municipal, que recentemente lançou uma campanha denominada "Em Mafra é Natural". Sobre a atuação do Governo, questionou se os membros sabiam responder qual o Governo que mais investiu no Concelho de Mafra, se este ou o anterior. Relativamente às moções do PAN, e referindo-se aos compostores domésticos, disse que a mesma merece a concordância do PS, mas questionou se o PAN tem a noção do custo desta medida. Disse que o PS fez umas breves contas, em função do número de famílias, e a medida custa cerca de € 750.000,00, pelo que, nesta fase, consideram que se deveria privilegiar a sensibilização. Relativamente aos contentores castanhos, declarou que a bancada do Partido Socialista julga que tal decorre de uma competência delegada na TRATOLIXO, pelo que entendem que seja extemporâneo estar a votar aqui. -----

--- Tomou a palavra o Senhor José Eduardo Libânio da Silva, pronunciando-se sobre duas queixas que chegaram ao Partido Ecologista, os Verdes, relativamente à empresa Mafrense e à sinalização do 19.º aniversário do Dia Mundial dos Refugiados, passando a ler, em conformidade com os documentos apresentados e intitulados por "*Passagem intermodal, constrangimentos*" e "*Migrantes/ Dia Mundial dos Refugiados*" (anexo VII e VIII). -----

--- Em resposta ao Senhor Miguel Alexandre da Silva Samora, a Senhora Dona Maria Isilda Viscata Lourenço de Oliveira Pegado esclareceu que quem implementou o Cartão do Cidadão, e bem, foi o Partido Socialista, mas implementou-o com erros e, agora, os erros estão à vista. Lembrou que o Governo do PSD privatizou o notariado, e bem, e felizmente Mafra passou a ter um serviço melhor, mas não privatizou o processo judicial de partilhas, tendo tal sido feito pelo PS, o que foi gravíssimo, deixando sem resposta milhares e milhares de cidadãos. Por fim, disse, ainda, que a moção apresentada pelo PPD/PSD não é para incomodar, mas sim para ser voz, de modo a que a Senhora Ministra da Justiça possa ter mais força para colocar mais funcionários em Mafra. -----

--- Interveio o Senhor Miguel Ângelo da Silva Correia, referindo-se ao tema da saúde no Concelho de Mafra, nomeadamente à construção de novas Unidades de

Saúde, concluídas já durante o mandato do atual Governo, mas que já vêm do Governo liderado por Passos Coelho. No que concerne à nova Unidade de Saúde Mafra Norte, lembrou que esta sempre foi uma obra adiada, mas muito necessária, tendo sido agora concluída com o esforço tripartido entre o Governo, o Município de Mafra e fundos comunitários, frisando ainda que o apoio municipal se estendeu, também, à disponibilização de terrenos, propriedade da Autarquia, em locais nobres, tal como sucedeu também com a Unidade de Saúde Mafra Leste, situada na Malveira. Acrescentou que, relativamente à Unidade de Saúde Mafra Norte, teve a oportunidade de verificar, no dia da inauguração, que as pessoas estavam ansiosas e lamentou que, logo no dia seguinte, fossem feitas críticas porque o aparelho novo de RX ainda não estava a funcionar. Seguidamente, referiu-se ao movimento associativo na área do desporto e, estando a terminar a época desportiva, registou o sucesso dos vários clubes e a diversidade de modalidades. Pronunciando-se sobre as moções do PAN, declarou que o PSD concorda completamente e votará a favor. Falou, ainda, sobre o evento "Recycling Party", que se realizou no Parque Desportivo Municipal, no âmbito da qual tomou conhecimento de que a Tratolixo vai desenvolver uma campanha, a nível das famílias, para incentivar a valorização do composto orgânico, através da disponibilização de equipamentos para compostagem, pelo que, sobre esta matéria, perguntou qual o ponto de situação. Quanto à questão dos glifosatos, mencionou que o Senhor Renato Santos frisou, e bem, que está em curso um campanha, em cooperação com a Quercus, à escala do Município. Concordou que, tal como mencionou o Senhor Domingos Santos, os agricultores são os primeiros interessados em que os produtos não sejam rotulados como maus para a sociedade, pelo que considera oportuno que, em parceria com a Quercus, sejam desenvolvidas ações de sensibilização com os agricultores. No que se refere à questão do amianto, disse que esta é uma preocupação do Executivo Municipal, que tem vindo a intervir na sua remoção, nomeadamente nas escolas, que são edifícios que estão sob a responsabilidade da Administração Central, pelo que o PSD concorda com a proposta do PS, estendendo esta intervenção a instalações mais pequenas e menos frequentadas pelo público. No que concerne à criação do estatuto de dirigente associativo voluntário, disse que, ainda em 2003, o assunto foi discutido na Assembleia da República, curiosamente pela Dra. Isilda Pegado, tendo sido promulgada uma lei em 2004. Explicou que a proposta de lei é do PSD, mas durante a discussão o PCP também apresentou uma proposta, tendo assim sido elaborada uma conjunta. Portanto, este estatuto existe e atribui um conjunto de benefícios. Não obstante, questionou se o PS sabe quanto vai custar esta recomendação, cujo preâmbulo constatou ser *ipsis verbis* o texto do preâmbulo do Município de Arruda dos Vinhos. Deu nota de que, em Arruda dos Vinhos, existem muito menos associações registadas, mas que, no Concelho de Mafra, o universo é muito maior e a recomendação engloba, também, as famílias. -
--- A Senhora Dona Matilde Filipe Batalha Camilo, referindo-se ao custo da compra de compositores, disse que é sempre pouco, quando comparado com o custo ambiental da sua não existência, porque é sempre um investimento no ambiente e tem um retorno imenso. Sobre a realização de reuniões preparatórias, esclareceu que não se pretende fazer das mesmas algo secreto e à porta fechada, que substitua a atividade da Assembleia Municipal. -----
--- A Senhora Dona Leila Isabel Inácio Alexandre, pronunciando-se sobre os transportes públicos, afirmou que o pior que um eleito pode fazer é não fazer nada, seja numa Junta de Freguesia, seja numa Câmara Municipal, ou no Governo. O Governo, a Área Metropolitana de Lisboa e cada Município, incluindo a Câmara Municipal de Mafra, apoiaram financeiramente a implementação do Passe Social Único. Defendeu que o facto de Mafra ser o Município da Área Metropolitana de Lisboa onde a procura aumentou mais, desde que esta medida foi implementada, só mostra a necessidade da mesma. Lembrou que o problema dos desdobramentos e de não cumprimentos de horários por parte da Mafrense não surgiu este ano. Como utilizadora de transportes públicos, desde o seu quinto ano, disse que o serviço da Mafrense, contrariamente ao que se tem tentado mostrar, não tem

melhorado assim tanto, o facto de termos autocarros melhores e mais bonitos não significa que esses autocarros chegam a horas, que esses autocarros não encham e que as pessoas não tenham de esperar. Informou que, atualmente, existem desdobramentos imediatos, o que não acontecia antes, pois esperava-se, várias vezes, vinte a trinta minutos que viesse um novo autocarro para complementar o que vinha cheio. Portanto, se a oferta é pouca, já o era; se não se cumprem horários e se os autocarros encham, também já não se cumpriam e os autocarros já se enchiam; se só temos uma empresa a operar no Concelho, isso já acontecia. Sem culpabilizar ninguém, considerou que as pessoas estão mais atentas à questão dos transportes porque há mais pessoas a utilizá-los e ainda bem, por razões sociais, ambientais e económicas. Defendeu que é preciso repensar os transportes públicos em Mafra, mas o facto dos passes serem mais baratos nunca é um problema. -----

--- O Senhor Miguel Alexandre da Silva Samora, no uso da palavra, respondeu que, relativamente à proposta de criação do estatuto do dirigente associativo voluntário, de facto não têm os números fechados, até porque não há um registo definitivo de todos os membros dos órgãos sociais de todas as associações existentes do Concelho de Mafra. Explicou que é um assunto que tem de ser analisado e discutido, desconhecendo por completo que a Senhora Dona Maria Isilda Viscata Lourenço de Oliveira Pegado tinha discutido o assunto em Lisboa, o que pode até constituir uma mais-valia para que a proposta saia do papel e funcione em pleno. Na realidade, é necessário que haja um registo efetivo de todas as associações. ----

--- Interveio, de seguida, o Senhor Elísio Varandas dos Santos, dizendo que se sentia na obrigação de referir que, quando a Unidade de Saúde Mafra Norte abriu, não tinha condições para tal. Na sua opinião, não se abre um Centro de Saúde em que no primeiro, no segundo e no terceiro dias não tenha internet, telefones e computadores. Ainda hoje não funciona o Raio-X e, quando se fala tanto em descentralização, o que se verificou, em relação à União das Freguesias de Igreja Nova e Cheleiros, foi uma centralização para pior qualidade. Relatou que um doente seu, de 70 ou 80 anos, chegava à extensão da Igreja Nova e falava diretamente com a funcionária administrativa para pedir a receita necessária. Agora, na nova Unidade de Saúde, tem de se deslocar para Mafra, tirar a senha para solicitar o medicamento e depois regressar para receber a receita. Acresce que os doentes se queixam que o sistema telefónico funciona mal. -----

--- No uso da palavra, o Senhor Miguel Ângelo da Silva Correia afirmou conhecer as qualidades do Senhor Elísio Varandas dos Santos como médico, e como ele vive esta questão e quando são os seus doentes já viu até que ponto vai defendê-los. No entanto, a sua intervenção deu-lhe a oportunidade para esclarecer uma outra, ou seja, informar que a Câmara Municipal, em parceria com a Mobus, disponibiliza um serviço de transporte denominado "Mobus" para acesso à Unidade de Saúde. Explicou que o "Mobus" é um serviço de transporte a pedido, com participação municipal, procedendo o utente ao pagamento de € 2,00 (dois euros) por viagem. -----

--- O Senhor Presidente da Câmara, respondendo às questões colocadas, informou que foram adquiridos para o Concelho de Mafra, através da TRATOLIXO, 300 compostores que vão ser começados a ser distribuídos a partir de julho. No que diz respeito aos contentores castanhos, referiu que, dos 800 que foram adquiridos, através da POSEUR, cerca de uma centena estão a começar a ser distribuídos. No que diz respeito ao rio Safarujo, disse que a questão existe há mais de 40 anos, sendo que, nesta época do verão, a linha de água seca, devido às represas que sempre foram feitas pelos agricultores para regarem as suas terras, sendo que a GNR tomou conta da ocorrência e que este assunto é competência da Agência Portuguesa do Ambiente (APA). A questão é que, quando o rio seca, agora se preocupam com os patos que foram ali colocados. No que diz respeito aos transportes públicos, disse que, com a implementação de passes a preços reduzidos, já se antecipava um crescimento da procura, sendo que é de todos conhecida a dificuldade na contratação de motoristas com a devida licença de

transporte público. No que concerne, especificamente, ao munícipe cujo exemplo foi apontado pelo Senhor Eduardo Libânio, disse que era importante saber qual é a paragem ou paragens em questão, porque só assim é possível intervir junto do operador. Deu nota de que a informação de que dispõe é que os utentes ficam apeados na paragem da Carapinheira, mas que a Mafrense tem estado a fazer um esforço para aumento da resposta, o qual tem de ser reconhecido, inclusivamente utilizando autocarros que estavam afetos aos circuitos de turismo. Sobre a questão dos migrantes, disse que estes têm vindo a ser acolhidos no Concelho de Mafra, mas que não é apanágio fazer publicidade para preservar a confidencialidade das famílias, e que, por outro lado, se verifica que o nosso território tem vindo a ser procurado por cidadãos estrangeiros, nomeadamente ingleses, franceses, alemães e outros cidadãos do centro da Europa. -----

--- O Senhor Presidente da Assembleia Municipal colocou, de seguida, à aprovação as moções apresentadas. -----

MOÇÃO: AQUISIÇÃO E DISTRIBUIÇÃO DE CONTENTORES CASTANHOS NO CONCELHO DE MAFRA: -----

--- O Senhor Presidente da Assembleia Municipal passou a ler parte da proposta de Moção: *"Face ao exposto, vem a Representação Municipal do Partido Pessoas-Animais-Natureza propor que a Assembleia Municipal de Mafra delibere recomendar à Câmara Municipal de Mafra: 1. A aquisição e distribuição de contentores castanhos (para resíduos orgânicos/ alimentares) por todo o Concelho de Mafra; 2. Aumentar a oferta de ecopontos ou ecoilhas junto de jardins, parques urbanos e ou parques de merendas, bem como nas zonas de apoio às praias; 3. Aumentar as campanhas de sensibilização da população para a importância da separação correta de resíduos e reciclagem, bem como sobre os sistemas de gestão de resíduos e conceito de economia circular e o papel que cada pessoa pode ter neste ciclo."* -----

--- **A proposta de Moção foi aprovada com vinte e sete votos a favor (24 do PPD/PSD, 2 CDU e 1 PAN) e nove abstenções do PS.** -----

MOÇÃO – COMPOSTORES DOMÉSTICOS E COMUNITÁRIOS NO CONCELHO DE MAFRA: -----

--- O Senhor Presidente da Assembleia Municipal passou a ler parte da proposta de Moção: *"Face ao exposto, vem a Representação Municipal do Partido Pessoas-Animais-Natureza propor que a Assembleia Municipal de Mafra delibere recomendar à Câmara Municipal de Mafra: 1- Que o Município de Mafra inicie um projeto ecológico de compostagem através da distribuição compostores domésticos e instalação de compostores comunitários pelas diferentes freguesias do concelho de Mafra, bem como pela formação e sensibilização da população sobre a sua importância e correta utilização."* -----

--- **A proposta de Moção foi aprovada com vinte e sete votos a favor (24 do PPD/PSD, 2 CDU e 1 PAN) e nove abstenções do PS.** -----

MOÇÃO – REMOÇÃO DO AMIANTO DOS EDIFÍCIOS MUNICIPAIS DE MAFRA: -----

--- O Senhor Presidente da Assembleia Municipal passou a ler parte da proposta de Moção: *"Assim, e considerando os pressupostos anteriores o Partido Socialista de Mafra propõe à Câmara Municipal de Mafra a erradicação total de amianto nos edifícios sobre a sua responsabilidade no prazo máximo de 24 meses."* -----

--- **A proposta de Moção foi aprovada por unanimidade.** -----

MOÇÃO - A AGRICULTURA SEM GLIFOSATO: -----

--- O Senhor Presidente da Assembleia Municipal passou a ler parte da proposta de Moção: *"A Câmara Municipal de Mafra promova ações de sensibilização junto dos agricultores e das associações de agricultores para que os mesmos deixem de utilizar os herbicidas que contenham glifosato."* -----

--- **A proposta de Moção foi aprovada por unanimidade.** -----

MOÇÃO – CONSERVATÓRIA DO REGISTO CIVIL DE MAFRA: -----

--- O Senhor Presidente da Assembleia Municipal passou a ler parte da proposta de Moção: *"A Assembleia Municipal de Mafra, reunida na sua sessão de 28 de junho de 2019, delibera: a) Dar a conhecer e alertar para a situação caótica e de ruptura do*



Serviço de Registo Civil em Mafra no atendimento ao público (situação que se vive nos muitos concelhos limítrofes e não só). Fruto de ineficiência do Governo Central;
b) Enviar e requerer à Sra. Ministra da Justiça, que no mais curto espaço de tempo institua uma solução que responda, em tempo útil e de forma digna, às reais necessidades dos cidadãos que carecem de renovação/ emissão de Cartão de Cidadão ou de Passaporte;
c) Que a Sra. Ministra da Justiça reponha, na Conservatória do Registo Civil de Mafra, os recursos humanos e técnicos necessários ao Serviço Público solicitado pelos cidadãos.” -----

--- A proposta de Moção foi aprovada, por maioria, com vinte e quatro votos a favor do PPD/PSD, nove votos contra do PS e três abstenções (2 da CDU e 1 PAN). -----

--- PERÍODO DE “INTERVENÇÃO DO PÚBLICO”: -----

--- O Senhor Presidente da Assembleia Municipal de Mafra introduziu o período de “Intervenção do Público”, cumprimentando e saudando o público presente, informando que estavam inscritos os seguintes munícipes: Ana Teresa Ivo da Silva, residente na Ericeira. -----

--- Tomou a palavra a munícipe Ana Teresa Ivo da Silva, em representação de um grupo de habitantes da Ericeira, dando nota de que, nos últimos dois/ três anos, recebeu consecutivas queixas e pedidos de auxílio relativamente aos ruídos excessivos de alguns bares e da discoteca Ouriço. Recordou que, há cerca de um ano, a população veio expor a situação em sessão da Assembleia Municipal, tendo recebido a informação de que se iria proceder à colocação de equipamentos de medição de ruído. Não obstante, a situação mantém-se. Enumerou o exemplo do Senhor José Manuel Ferreira, que é pescador, e que às seis horas da manhã já está a trabalhar no seu barco, sendo que a discoteca Ouriço fecha a essa hora e o barulho continua, pelo que não consegue descansar. Declarou que gostaria de deixar bem vincado de que não se pretende o fecho de nenhum estabelecimento, mas sim a igualdade de tratamento, porque se uns têm o direito legítimo de ter o seu negócio, os outros têm todo o ao descanso. Assim, solicitou a intervenção da Câmara Municipal, apelando para a celeridade do processo, bastando solicitar que alguns dos bares diminuam um pouco o volume do som, porque não são todos. ----

--- O Senhor Presidente da Assembleia Municipal deu a palavra ao Senhor Presidente da Câmara para responder às questões colocadas pelos intervenientes do público. -----

--- O Senhor Presidente da Câmara Municipal, dirigindo-se à munícipe Senhora Dona Ana Teresa Ivo da Silva, informou que a Autarquia tem estado a trabalhar neste assunto. Deu nota de que, ainda hoje de manhã, esteve na reunião de Câmara um senhor que informou que, em termos globais, a situação tinha melhorado, embora ainda não esteja resolvida. Informou que foi já assinado o contrato com uma empresa para que se proceda à medição do ruído, tanto nos bares, como na via pública, de modo a que se assegure um registo *online* e, assim, a GNR e a Polícia Municipal possam intervir, sempre que necessário. Não obstante, declarou que, se for verificada essa necessidade, poderão ser adotadas medidas adicionais. -----

--- PERÍODO DA “ORDEM DO DIA”: -----

--- 1. INFORMAÇÃO DO PRESIDENTE DA CÂMARA SOBRE A ATIVIDADE MUNICIPAL E SITUAÇÃO FINANCEIRA:-----

--- O Senhor Presidente da Assembleia Municipal introduziu o **ponto número um** da ordem de trabalhos, dando a palavra ao Senhor Presidente da Câmara Municipal para aditar alguma informação adicional que entenda necessário apesar da informação, conforme documento apresentado, que se anexa à presente ata e que dela faz parte integrante (anexo IX) ser suficientemente abrangente e esclarecedora. -----

--- O Senhor Presidente da Câmara Municipal declarou nada ter a aditar face à informação clara, precisa e concisa, previamente distribuída, disponibilizando-se para prestar qualquer esclarecimento adicional, se for necessário. -----

--- O Senhor Presidente da Assembleia Municipal questionou se existia alguém interessado para intervir sobre este ponto. -----

--- Não se registando nenhum pedido de intervenção, a Assembleia Municipal tomou conhecimento da informação prestada pelo Presidente da Câmara Municipal sobre a atividade municipal e situação financeira, atento o disposto no n.º 4 do artigo 35.º e alínea c) do n.º 2 do artigo 25.º do anexo I à Lei n.º 75/2013, de 12 de setembro, na sua redação atual.-----

--- 2. DESIGNAÇÃO DE JUÍZES SOCIAIS PARA A ÁREA DE FAMÍLIA E MENORES – BIÊNIO 2019/ 2021:-----

--- O Senhor Presidente da Assembleia Municipal prosseguiu com o **ponto número dois** da ordem de trabalhos, nos termos do documento apresentado, o qual se anexa à ata. -----

--- Não se registando pedidos de intervenção, o Senhor Presidente da Assembleia Municipal colocou à votação o **ponto número dois**, chamando cada membro para depositar o seu voto na urna, dado a votação ser voto, por escrutínio secreto. -----

--- **A Assembleia Municipal, sob proposta da Câmara Municipal, deliberou por maioria, por escrutínio secreto, com vinte e oito votos a favor, três contra e cinco abstenções, atentos os fundamentos plasmados na Informação Interno/2019/4169, de 6 de maio de 2019, para efeitos do disposto no artigo 36.º do Decreto-Lei n.º 156/78, de 30 de junho, aprovar a lista de Juizes Sociais para a área da família e menores para o biénio de 2019/2021.** -----

--- 3. RELATÓRIO DE CONTAS DO ANO DE 2018 – EMPRESAS E ASSOCIAÇÕES:-----

--- O Senhor Presidente da Assembleia Municipal prosseguiu com o **ponto número três** da ordem de trabalhos, nos termos dos documentos apresentados, os quais se anexam à presente ata e que dela faz parte integrante (anexo XI). -----

--- O Senhor Presidente da Câmara Municipal declarou nada ter a aditar face à informação previamente distribuída, disponibilizando-se para prestar qualquer esclarecimento adicional, se for necessário. -----

--- Não se registando pedidos de intervenção, o Senhor Presidente da Assembleia Municipal colocou à votação o **ponto número três**. -----

--- **A Assembleia Municipal, sob proposta da Câmara Municipal, nos termos do disposto na alínea b), do n.º 2 do artigo 25.º do anexo I à Lei n.º 75/2013, de 12 de setembro, na sua redação atual, apreciou os Relatórios e Contas do ano de 2018 das seguintes entidades: AMAGÁS – Associação de Municípios para o Gás; AMEGA – Associação de Municípios para Estudos e Gestão da Água; AMTRES – Associação de Municípios de Cascais, Mafra, Oeiras e Sintra para o Tratamento de Resíduos; AML – Área Metropolitana de Lisboa; ANMP – Associação Nacional de Municípios Portugueses; ATL – Associação Turismo de Lisboa – Visitors and Convention Bureau; CCAMM – Caixa Crédito Agrícola Mútuo de Mafra; RHLT – Rota Histórica das Linhas de Torres e Tratalixo – Tratamento de Resíduos Sólidos, E.I.M.S.A. .** -----

--- 4. REVISÃO DOS REGULAMENTOS DE: 4.1. TRÂNSITO DO MUNICÍPIO DE MAFRA; 4.2. ATIVIDADE DE TRANSPORTE DE ALUGUER EM VEÍCULOS AUTOMÓVEIS LIGEIRAS DE PASSAGEIROS – TRANSPORTE DE TÁXI; 4.3. CENTRO DE RECOLHA OFICIAL DE ANIMAIS DO MUNICÍPIO DE MAFRA – CROAMM; 4.4. ATRIBUIÇÃO DE BOLSAS NO DOMÍNIO DA MÚSICA DO MUNICÍPIO DE MAFRA: ----

--- O Senhor Presidente da Assembleia Municipal propôs, seguidamente, para uma maior eficiência dos trabalhos, que os pontos 4.1; 4.2; 4.3; 4.4 fossem analisados em conjunto, mas que as respetivas apreciações e votações de cada ponto fossem em separado, não tendo ninguém se oposto. -----

--- O Senhor Presidente da Assembleia Municipal prosseguiu com o **ponto número quatro** da ordem de trabalhos, passando a palavra ao Senhor Presidente da

Câmara para algum esclarecimento adicional. -----

--- O Senhor Presidente da Câmara Municipal esclareceu que, no que diz respeito ao regulamento de trânsito, se trata de uma alteração pontual, de forma a que, na zona junto aos táxis e próximo do Tribunal, possa ser alterado o tempo máximo de estacionamento de duas para cinco horas, disponibilizando mais tempo para que os utentes, os advogados e outros profissionais para tratar dos respetivos assuntos. No que concerne ao regulamento aplicável aos táxis, explicou que se trata da conformação do documento à nova alteração legislativa. Quanto ao regulamento do CROAMM, Centro de Recolha Oficial de Animais do Município de Mafra, com as alterações legislativas que saíram no que diz respeito aos abates e às esterilizações que foram incentivadas, explicou que é necessário fazer as devidas adaptações. Por último, no que concerne ao regulamento de atribuição das bolsas de estudo no domínio da música, explicou que, anteriormente, havia a necessidade de que o candidato fosse originário do movimento filarmónico do Concelho de Mafra, mas que, face à prática, se entendeu que esta obrigatoriedade deveria ser retirada. ----

--- Interveio, de seguida, a Senhora Dona Matilde Filipe Batalha Camilo, referindo que o PAN vai votar favoravelmente todos os regulamentos que foram apresentados. Em relação ao Regulamento do CROAMM, pronunciou-se nos termos do documento apresentado, o qual se anexa à presente ata e que dela faz parte integrante (anexo XII). -----

--- Não se registando mais nenhum pedido de intervenção relativo ao **ponto quatro**, passou-se à votação dos pontos a ele inerentes (**ponto quatro um, quatro dois, quatro três, e quatro quatro**). -----

--- **4.1. TRÂNSITO DO MUNICÍPIO DE MAFRA:** -----

--- Passou-se à votação do **ponto quatro ponto um** da ordem de trabalhos, nos termos dos documentos apresentados, os quais se anexam à presente ata e que dela fazem parte integrante (anexo XIII). -----

--- **A Assembleia Municipal, sob proposta da Câmara Municipal, deliberou, por unanimidade, com trinta e seis votos a favor (24 PPD/PSD, 9 PS, 2 CDU e 1 PAN), face ao disposto na alínea g) do n.º 1 do artigo 25.º do Anexo I à Lei n.º 75/2013, de 12 de setembro, na sua redação atual, atentos os fundamentos plasmados na Informação Interno/2019/6285, datada de 26 de abril de 2019, aprovar a alteração do Regulamento de Trânsito do Município de Mafra, o qual foi publicitado na página da Internet da Câmara Municipal, em 15 de março de 2019, através de Edital n.º 30/2019, de 8 de março de 2019.** -----

--- **4.2. ATIVIDADE DE TRANSPORTE DE ALUGUER EM VEÍCULOS AUTOMÓVEIS LIGEIRO DE PASSAGEIROS – TRANSPORTE EM TÁXI:**

--- Passou-se à votação do **ponto quatro ponto dois** da ordem de trabalhos, nos termos dos documentos apresentados, os quais se anexam à presente ata e que dela fazem parte integrante (anexo XIV). -----

--- **A Assembleia Municipal, sob proposta da Câmara Municipal, deliberou, por unanimidade, com trinta e seis votos a favor (24 PPD/PSD, 9 PS, 2 CDU e 1 PAN), nos termos da alínea g) do n.º 1 do artigo 25.º do Anexo I à Lei n.º 75/2013, de 12 de setembro, na sua redação atual, atentos os fundamentos plasmados na Informação Interno/2019/5461, aprovar a alteração/ revisão ao Regulamento da Atividade de Transporte de Aluguer em veículos Automóveis Ligeiros de Passageiros – Transporte de Táxi, o qual foi publicitado na página da Internet da Câmara Municipal, em 12 de dezembro de 2017, através de Edital n.º 233/2017, de 11 de dezembro de 2017.**-----

--- **4.3. CENTRO DE RECOLHA OFICIAL DE ANIMAIS DO MUNICÍPIO DE MAFRA – CROAMM:** -----

--- Passou-se à votação do **ponto quatro ponto três** da ordem de trabalhos, nos termos dos documentos apresentados, os quais se anexam à presente ata e que dela fazem parte integrante (anexo XV). -----

--- A Assembleia Municipal, sob proposta da Câmara Municipal, deliberou, por unanimidade, com trinta e seis votos a favor (24 PPD/PSD, 9 PS, 2 CDU e 1 PAN), nos termos da alínea g) do n.º 1 do artigo 25.º do Anexo I à Lei n.º 75/2013, de 12 de setembro, na sua redação atual, atentos os fundamentos plasmados na Informação Interno/2019/5509, datada de 10 de abril de 2019, aprovar a alteração/ revisão ao Regulamento do Centro de Recolha Oficial de Animais do Município de Mafra - CROAMM, o qual foi publicitado na página da Internet da Câmara Municipal, no período que decorreu entre os dias 13 e 16 de setembro de 2018, através de Edital n.º 93/2018, de 7 de setembro de 2018.-----

--- **4.4. ATRIBUIÇÃO DE BOLSAS NO DOMÍNIO DA MÚSICA DO MUNICÍPIO DE MAFRA:**-----

--- Passou-se à votação do **ponto quatro** da ordem de trabalhos, nos termos dos documentos apresentados, os quais se anexam à presente ata e que dela fazem parte integrante (anexo XVI).-----

--- A Assembleia Municipal, sob proposta da Câmara Municipal, deliberou, por unanimidade, com trinta e seis votos a favor (24 PPD/PSD, 9 PS, 2 CDU e 1 PAN), nos termos da alínea g) do n.º 1 do artigo 25.º do Anexo I à Lei n.º 75/2013, de 12 de setembro, na sua redação atual, atentos os fundamentos plasmados na Informação Interno/2019/8759, datada de 13 de junho de 2019, aprovar a revisão ao Regulamento para Atribuição de Bolsas de Estudo no Domínio da Música do Município de Mafra, o qual foi publicitado na página da Internet da Câmara Municipal, em 11 de março de 2019, através do Edital n.º 29/2019, de 26 de fevereiro de 2019, e divulgado a 18 e 28 de março de 2019, respetivamente, nas reuniões realizadas com as representantes da Associação de Pais e Encarregados da Educação do Concelho de Mafra e no Conselho Municipal de Educação.-----

--- **5. PROPOSTA DE ALTERAÇÃO, DO NÚMERO DE UNIDADES ORGÂNICAS FLEXÍVEIS, DA ESTRUTURA ORGÂNICA DOS SERVIÇOS DO MUNICÍPIO DE MAFRA:**-----

--- O Senhor Presidente da Assembleia Municipal prosseguiu com o **ponto cinco** da ordem de trabalhos, nos termos dos documentos apresentados, os quais se anexam à presente ata e que dela fazem parte integrante (anexo XVIII), passando a palavra ao Senhor Presidente da Câmara Municipal.-----

--- O Senhor Presidente da Câmara Municipal informou que saiu recentemente legislação sobre Proteção Civil, que obriga os municípios, no prazo de 180 dias, a reorganizar a sua estrutura orgânica interna, criando um Serviço Municipal de Proteção Civil. Assim, solicita-se autorização para a criação de uma Divisão de Proteção Civil que possa assumir esse Serviço Municipal de Proteção Civil, uma vez que o regulamento anterior previa a Divisão de Segurança e Proteção Civil.-----

--- Não se registando nenhum pedido de intervenção, passou-se à votação do **ponto cinco** da ordem de trabalhos.-----

--- A Assembleia Municipal, sob proposta da Câmara Municipal, deliberou, por unanimidade, com trinta e seis votos a favor (24 PPD/PSD, 9 PS, 2 CDU e 1 PAN), nos termos da alínea m) do n.º 1 do artigo 25.º da Lei n.º 75/2013, de 12 de setembro, na sua redação atual, conjugada com a disposição contida na alínea c) do artigo 6.º do Decreto-Lei n.º 305/2009, de 23 de outubro, na sua redação atual, aprovar a alteração do número máximo das unidades flexíveis – Divisões Municipais, de 10 (dez) para 11 (onze).-----

--- **6. CONSOLIDAÇÃO DE CONTAS – ANO DE 2018:**-----

--- O Senhor Presidente da Assembleia Municipal prosseguiu com o **ponto seis** da ordem de trabalhos, nos termos dos documentos apresentados, os quais se anexam à presente ata e que dela fazem parte integrante (anexo XIX).-----

--- Não se registando nenhum pedido de intervenção, passou-se à votação do **ponto seis** da ordem de trabalhos.-----

--- A Assembleia Municipal, sob proposta da Câmara Municipal, apreciou

dos Documentos de Contas Consolidados do ano de 2018.-----

--- Na sequência da referida apreciação, a Assembleia Municipal votou favoravelmente os referidos documentos, por maioria, com trinta e três votos a favor (24 PPD/PSD, 9 PS), com dois votos contra da CDU e uma abstenção do PAN, atento o disposto no n.º 2 do artigo 76.º da Lei n.º 73/2013, de 3 de setembro, na sua redação atual. -----

7. TRANSFERÊNCIA DE COMPETÊNCIAS PARA OS ÓRGÃOS MUNICIPAIS NO DOMÍNIO DAS ÁREAS PORTUÁRIO-MARÍTIMAS E ÁREAS URBANAS DE DESENVOLVIMENTO TURÍSTICO E ECONÓMICO NÃO AFETAS À ATIVIDADE PORTUÁRIA: -----

8. DESCENTRALIZAÇÃO DE COMPETÊNCIAS NO DOMÍNIO DO TRANSPORTE DE PASSAGEIROS EM VIAS NAVEGÁVEIS INTERIORES:- -----

9. TRANSFERÊNCIA DE COMPETÊNCIAS PARA AS AUTARQUIAS LOCAIS NO ANO DE 2020: 9.1. GESTÃO DAS PRAIAS MARÍTIMAS, FLUVIAIS E LACUSTRES INTEGRADAS NO DOMÍNIO PÚBLICO HÍDRICO DO ESTADO; 9.2. AUTORIZAÇÃO DE EXPLORAÇÃO DAS MODALIDADES AFINS DE JOGOS DE FORTUNA OU AZAR E OUTRAS FORMAS DE JOGO; 9.3. VIAS DE COMUNICAÇÃO; 9.4. JUSTIÇA; 9.5. APOIO ÀS EQUIPAS DE INTERVENÇÃO PERMANENTE DAS ASSOCIAÇÕES DE BOMBEIROS VOLUNTÁRIOS; 9.6. HABITAÇÃO; 9.7. GESTÃO DO PATRIMÓNIO IMOBILIÁRIO PÚBLICO SEM UTILIZAÇÃO; 9.8. ESTACIONAMENTO PÚBLICO; 9.9. PROTEÇÃO E SAÚDE ANIMAL E SEGURANÇA DOS ALIMENTOS; 9.10. EDUCAÇÃO; 9.11. CULTURA; 9.12. SAÚDE; 9.13. PROMOÇÃO TURÍSTICA; 9.14. PROJETOS FINANCIADOS POR FUNDOS EUROPEUS E DOS PROGRAMAS DE CAPTAÇÃO DE INVESTIMENTO: -----

--- O Senhor Presidente da Assembleia Municipal propôs, seguidamente, para uma maior eficiência dos trabalhos, que os pontos 7; 8; 9; 9.1; 9.2; 9.3; 9.4; 9.5; 9.6; 9.7; 9.8; 9.9; 9.10; 9.11; 9.12; 9.13; 9.14 fossem analisados em conjunto, mas que as respetivas apreciações e votações de cada ponto fossem em separado, não tendo ninguém se oposto. De seguida, passou a palavra ao Senhor Presidente da Câmara Municipal.-----

--- No uso da palavra, o Senhor Presidente da Câmara Municipal explicou que o Executivo Municipal concorda com descentralização de competências, mas que, até agora, o Governo não apresentou, às autarquias, o pacote financeiro associado, fundamental para que esta transferência não venha a sobrecarregar o orçamento municipal. Portanto, quando se diz que € 1,00 na Administração local é o equivalente a € 3,00 na administração central, é de justiça que se criem condições para que tal aconteça, até porque, se os Municípios vão assumir as competências, devem poder prestá-las com mais qualidade do que sucede atualmente. Face ao exposto, declarou que só no dia que forem aclaradas as situações nas documentações distribuídas para cada um dos pontos da ordem de trabalho, é que é possível tomar uma decisão fundamentada. -----

--- Não se registando mais nenhum pedido de intervenção passou-se à votação dos pontos sete, oito, nove ponto um, nove ponto dois, nove ponto três, nove ponto quatro, nove ponto cinco, nove ponto seis, nove ponto sete, nove ponto oito, nove ponto nove, nove ponto dez, nove ponto onze, nove ponto doze, nove ponto treze e nove ponto catorze. -----

7. TRANSFERÊNCIA DE COMPETÊNCIAS PARA OS ÓRGÃOS MUNICIPAIS NO DOMÍNIO DAS ÁREAS PORTUÁRIO-MARÍTIMAS E ÁREAS URBANAS DE DESENVOLVIMENTO TURÍSTICO E ECONÓMICO NÃO AFETAS À ATIVIDADE PORTUÁRIA: -----

--- Passou-se à votação do ponto sete da ordem de trabalhos, nos termos dos documentos apresentados, os quais se anexam à presente ata e que dela fazem

parte integrante (anexo XX). -----

--- **A Assembleia Municipal, sob proposta da Câmara Municipal, deliberou, por unanimidade, com trinta e seis votos a favor (24 PPD/PSD, 9 PS, 2 CDU e 1 PAN), comunicar à Direção-Geral das Autarquias Locais, atento o disposto no artigo 12.º do n.º 2 do Decreto-Lei n.º 58/2019, de 30 de abril, e no Despacho do Exmo. Sr. Presidente da Câmara, exarado a 19 de junho de 2019, que se reproduz para todos os efeitos legais, que não aceita nenhuma das competências previstas no Decreto-Lei n.º 72/2019, de 28 de maio, que concretizaria o quadro de transferência de competências para os órgãos municipais no domínio das áreas portuário-marítimas e áreas urbanas de desenvolvimento turístico e económico não afetadas à atividade portuária, ao abrigo do artigo 18.º da Lei n.º 50/2018, de 16 de agosto.----**

--- **Deliberou, ademais dar conhecimento desta deliberação, atentos os acordos prévios a que se referem os artigos 1.º, n.º 2 e 7.º do Decreto-Lei n.º 72/2019, de 28 de maio, à Capitania do Porto de Cascais.-----**

--- **8. DESCENTRALIZAÇÃO DE COMPETÊNCIAS NO DOMÍNIO DO TRANSPORTE DE PASSAGEIROS EM VIAS NAVEGÁVEIS INTERIORES:-** -----

--- Passou-se à votação do **ponto oito** da ordem de trabalhos, nos termos dos documentos apresentados, os quais se anexam à presente ata e que dela fazem parte integrante (anexo XXI). -----

--- **A Assembleia Municipal, sob proposta da Câmara Municipal, deliberou, por unanimidade, com trinta e seis votos a favor (24 PPD/PSD, 9 PS, 2 CDU e 1 PAN), comunicar à Direção-Geral das Autarquias Locais, atento o disposto no artigo 12.º do n.º 2 do Decreto-Lei n.º 58/2019, de 30 de abril, e na proposta subscrita pelo Exmo. Sr. Presidente da Câmara, datada de 14 de maio de 2019, que se reproduz para todos os efeitos legais, quanto à transferência das competências ali previstas respeitantes ao Transporte Turístico de Passageiros e do Serviço Público de Transportes de Passageiros Regular em Vias Navegáveis Interiores, que o Município de Mafra, para o ano de 2019 e 2020, não aceita nenhuma das competências ali previstas, corroborando, para o efeito, todos os fundamentos plasmados na referida Proposta.-----**

--- **Deliberou, ademais dar conhecimento desta deliberação, nos termos supra enunciados, atentos os acordos prévios a que se refere o artigo 8.º, n.º 1 do Decreto-Lei n.º 58/2019, de 30 de abril, ao Conselho Metropolitano de Lisboa.-----**

--- **9. TRANSFERÊNCIA DE COMPETÊNCIAS PARA AS AUTARQUIAS LOCAIS NO ANO DE 2020: 9.1. GESTÃO DAS PRAIAS MARÍTIMAS, FLUVIAIS E LACUSTRES INTEGRADAS NO DOMÍNIO PÚBLICO HÍDRICO DO ESTADO:-**-----

--- **9.1. GESTÃO DAS PRAIAS MARÍTIMAS, FLUVIAIS E LACUSTRES INTEGRADAS NO DOMÍNIO PÚBLICO HÍDRICO DO ESTADO: -----**

--- Passou-se à votação do **ponto nove ponto um** da ordem de trabalhos, nos termos dos documentos apresentados, os quais se anexam à presente ata e que dela fazem parte integrante (anexo XXI). -----

--- **A Assembleia Municipal, sob proposta da Câmara Municipal, deliberou, por maioria, com vinte e sete votos a favor (24 PPD/PSD, 2 CDU e 1 PAN), com nove abstenções do PS, comunicar à Direção-Geral das Autarquias Locais, que, nos termos do artigo 4.º, n.º 2, alínea b), da Lei n.º 50/2018, de 16 de agosto, porquanto não existem novos factos que permitam suprir a circunstância do Decreto-Lei n.º 97/2018, de 27 de novembro, respeitante à transferência de competências no domínio da Gestão das praias marítimas, fluviais e lacustres integradas no domínio público hídrico do Estado, se manter inalterado desde a sua publicação e, portanto, ser totalmente omissos no que aos recursos, designadamente aos recursos**

humanos e financeiros, diz respeito, o Município de Mafra considera que não dispõe de informações suficientes para decidir, de forma ponderada, consciente e fundamentada, sob pena de poder colocar inadvertidamente em crise a prossecução das suas atuais atribuições e o exercício das suas competências, pelo que, para o ano de 2020, o Município não aceita nenhuma das competências previstas no artigo 19.º da Lei n.º 50/2018, de 16 de agosto, no domínio da Gestão das praias marítimas, fluviais e lacustres integradas no domínio público híbrido do Estado, conforme regulado no Decreto-Lei n.º 97/2018, de 27 de novembro.-----

--- 9.2. AUTORIZAÇÃO DE EXPLORAÇÃO DAS MODALIDADES AFINS DE JOGOS DE FORTUNA OU AZAR E OUTRAS FORMAS DE JOGO: -----

-- Passou-se à votação do **ponto nove ponto dois** da ordem de trabalhos, nos termos dos documentos apresentados, os quais se anexam à presente ata e que dela fazem parte integrante (anexo XXII). -----

--- A Assembleia Municipal, sob proposta da Câmara Municipal, deliberou, por maioria, com vinte e sete votos a favor (24 PPD/PSD, 2 CDU e 1 PAN), com nove abstenções do PS, comunicar à Direção-Geral das Autarquias Locais, que, nos termos do artigo 4.º, n.º 2, alínea b), da Lei n.º 50/2018, de 16 de agosto, porquanto não existem novos factos que permitam suprir a circunstância do Decreto-Lei n.º 98/2018, de 27 de novembro, respeitante à transferência de competências no domínio da autorização de exploração das modalidades afins de jogos de fortuna ou azar e outras formas de jogo, se manter inalterado desde a sua publicação e, portanto, ser totalmente omissa no que aos recursos, designadamente aos recursos humanos e financeiros, diz respeito, o Município de Mafra considera que não dispõe de informações suficientes para decidir, de forma ponderada, consciente e fundamentada, sob pena de poder colocar inadvertidamente em crise a prossecução das suas atuais atribuições e o exercício das suas competências, pelo que, para o ano de 2020, o Município não aceita nenhuma das competências previstas no artigo 28.º da Lei n.º 50/2018, de 16 de agosto, no domínio da autorização de exploração das modalidades afins de jogos de fortuna ou azar e outras formas de jogo, conforme regulado no Decreto-Lei n.º 98/2018, de 27 de novembro.-----

--- 9.3. VIAS DE COMUNICAÇÃO: -----

--- Passou-se à votação do **ponto nove ponto três** da ordem de trabalhos, nos termos dos documentos apresentados, os quais se anexam à presente ata e que dela fazem parte integrante (anexo XXIII).-----

--- A Assembleia Municipal, sob proposta da Câmara Municipal, deliberou, por maioria, com vinte e sete votos a favor (24 PPD/PSD, 2 CDU e 1 PAN), com nove abstenções do PS, comunicar à Direção-Geral das Autarquias Locais, que, nos termos do artigo 4.º, n.º 2, alínea b), da Lei n.º 50/2018, de 16 de agosto, porquanto não existem novos factos que permitam suprir a circunstância do Decreto-Lei n.º 100/2018, de 29 de novembro, respeitante à transferência de competências no domínio das vias de comunicação, se manter inalterado desde a sua publicação e, portanto, ser totalmente omissa no que aos recursos, designadamente aos recursos humanos e financeiros, diz respeito, o Município de Mafra considera que não dispõe de informações suficientes para decidir, de forma ponderada, consciente e fundamentada, sob pena de poder colocar inadvertidamente em crise a prossecução das suas atuais atribuições e o exercício das suas competências, pelo que, para o ano de 2020, o Município não aceita nenhuma das competências previstas no artigo 21.º, n.ºs 1 e 2 da Lei n.º 50/2018, de 16 de agosto, no domínio das vias de comunicação, conforme regulado no Decreto-Lei n.º 100/2018, de 29 de novembro.-----

--- 9.4. JUSTIÇA: -----

--- Passou-se à votação do **ponto nove ponto quatro** da ordem de trabalhos nos termos dos documentos apresentados, os quais se anexam à presente ata e que

dela fazem parte integrante (anexo XXIV). -----

--- **A Assembleia Municipal, sob proposta da Câmara Municipal, deliberou, por maioria, com vinte e sete votos a favor (24 PPD/PSD, 2 CDU e 1 PAN), com nove abstenções do PS, comunicar à Direção-Geral das Autarquias Locais, que, nos termos do artigo 4.º, n.º 2, alínea b), da Lei n.º 50/2018, de 16 de agosto, porquanto não existem novos factos que permitam suprir a circunstância do Decreto-Lei n.º 101/2018, de 29 de novembro, respeitante à transferência de competências no domínio da Justiça, se manter inalterado desde a sua publicação e, portanto, ser totalmente omissa no que aos recursos, designadamente aos recursos humanos e financeiros, diz respeito, o Município de Mafra considera que não dispõe de informações suficientes para decidir, de forma ponderada, consciente e fundamentada, sob pena de poder colocar inadvertidamente em crise a prossecução das suas atuais atribuições e o exercício das suas competências, pelo que, para o ano de 2020, o Município não aceita nenhuma das competências previstas no artigo 35.º da Lei n.º 50/2018, de 16 de agosto, no domínio da Justiça, conforme regulado no Decreto-Lei n.º 101/2018, de 29 de novembro.**-----

--- Deliberou, ademais, dar conhecimento desta deliberação, atento o acordo prévio a que se refere o aludido Decreto-Lei n.º 101/2018, de 29 de novembro, ao Conselho Metropolitano de Lisboa.-----

--- **9.5. APOIO ÀS EQUIPAS DE INTERVENÇÃO PERMANENTE DAS ASSOCIAÇÕES DE BOMBEIROS VOLUNTÁRIOS:** -----

--- Passou-se à votação do **ponto nove ponto cinco** da ordem de trabalhos, nos termos dos documentos apresentados, os quais se anexam à presente ata e que dela fazem parte integrante (anexo XXV). -----

--- **A Assembleia Municipal, sob proposta da Câmara Municipal, deliberou, por maioria, com vinte e sete votos a favor (24 PPD/PSD, 2 CDU e 1 PAN), com nove abstenções do PS, comunicar à Direção-Geral das Autarquias Locais, que, nos termos do artigo 4.º, n.º 2, alínea b), da Lei n.º 50/2018, de 16 de agosto, porquanto não existem novos factos que permitam suprir a circunstância do Decreto-Lei n.º 103/2018, de 29 de novembro, respeitante à transferência de competências no domínio do apoio às equipas de intervenção permanente das Associações de Bombeiros Voluntários, se manter inalterado desde a sua publicação e, portanto, ser totalmente omissa no que aos recursos, designadamente aos recursos humanos e financeiros, diz respeito, o Município de Mafra considera que não dispõe de informações suficientes para decidir, de forma ponderada, consciente e fundamentada, sob pena de poder colocar inadvertidamente em crise a prossecução das suas atuais atribuições e o exercício das suas competências, pelo que, para o ano de 2020, o Município não aceita nenhuma das competências previstas no artigo 14.º da alínea b) da Lei n.º 50/2018, de 16 de agosto, no domínio do apoio às equipas de intervenção permanente das Associações de Bombeiros Voluntários, conforme regulado no Decreto-Lei n.º 102/2018, de 29 de novembro.**-----

--- Deliberou, ademais, dar conhecimento desta deliberação, atento o acordo prévio a que se refere o aludido Decreto-Lei n.º 103/2018, de 29 de novembro, ao Conselho Metropolitano de Lisboa.-----

--- **9.6. HABITAÇÃO:** -----

--- Passou-se à votação do **ponto nove ponto seis** da ordem de trabalhos, nos termos dos documentos apresentados, os quais se anexam à presente ata e que dela fazem parte integrante (anexo XXVI). -----

--- **A Assembleia Municipal, sob proposta da Câmara Municipal, deliberou, por maioria, com vinte e sete votos a favor (24 PPD/PSD, 2 CDU e 1 PAN), com nove abstenções do PS, comunicar à Direção-Geral das Autarquias Locais, que, nos termos do artigo 4.º, n.º 2, alínea b), da Lei n.º 50/2018, de 16 de agosto, porquanto não existem novos factos que permitam suprir**

a circunstância do Decreto-Lei n.º 105/2018, de 29 de novembro, respeitante à transferência de competências no domínio da Habitação, se manter inalterado desde a sua publicação e, portanto, ser totalmente omissa no que aos recursos, designadamente aos recursos humanos e financeiros, diz respeito, o Município de Mafra considera que não dispõe de informações suficientes para decidir, de forma ponderada, consciente e fundamentada, sob pena de poder colocar inadvertidamente em crise a prossecução das suas atuais atribuições e o exercício das suas competências, pelo que, para o ano de 2020, o Município não aceita nenhuma das competências previstas no artigo 17.º da Lei n.º 50/2018, de 16 de agosto, no domínio da Habitação, conforme regulado no Decreto-Lei n.º 105/2018, de 29 de novembro.-----

--- 9.7. GESTÃO DO PATRIMÓNIO IMOBILIÁRIO PÚBLICO SEM UTILIZAÇÃO: -----

--- Passou-se à votação do **ponto nove ponto sete** da ordem de trabalhos, nos termos dos documentos apresentados, os quais se anexam à presente ata e que dela fazem parte integrante (anexo XXVII). -----

--- **A Assembleia Municipal, sob proposta da Câmara Municipal, deliberou, por maioria, com vinte e sete votos a favor (24 PPD/PSD, 2 CDU e 1 PAN), com nove abstenções do PS, comunicar à Direção-Geral das Autarquias Locais, que, nos termos do artigo 4.º, n.º 2, alínea b), da Lei n.º 50/2018, de 16 de agosto, porquanto não existem novos factos que permitam suprir a circunstância do Decreto-Lei n.º 106/2018, de 29 de novembro, respeitante à transferência de competências no domínio da gestão do património imobiliário público sem utilização, se manter inalterado desde a sua publicação e, portanto, ser totalmente omissa no que aos recursos, designadamente aos recursos humanos e financeiros, diz respeito, o Município de Mafra considera que não dispõe de informações suficientes para decidir, de forma ponderada, consciente e fundamentada, sob pena de poder colocar inadvertidamente em crise a prossecução das suas atuais atribuições e o exercício das suas competências, pelo que, para o ano de 2020, o Município não aceita nenhuma das competências previstas no artigo 16.º da Lei n.º 50/2018, de 16 de agosto, no domínio da gestão do património imobiliário público sem utilização, conforme regulado no Decreto-Lei n.º 106/2018, de 29 de novembro.-----**

--- 9.8. ESTACIONAMENTO PÚBLICO: -----

--- Passou-se à votação do **ponto nove ponto oito** da ordem de trabalhos, nos termos dos documentos apresentados, os quais se anexam à presente ata e que dela fazem parte integrante (anexo XXVIII).-----

--- **A Assembleia Municipal, sob proposta da Câmara Municipal, deliberou, por maioria, com vinte e sete votos a favor (24 PPD/PSD, 2 CDU e 1 PAN), com nove abstenções do PS, comunicar à Direção-Geral das Autarquias Locais, que, nos termos do artigo 4.º, n.º 2, alínea b), da Lei n.º 50/2018, de 16 de agosto, porquanto não existem novos factos que permitam suprir a circunstância do Decreto-Lei n.º 107/2018, de 29 de novembro, respeitante à transferência de competências no domínio do estacionamento público, se manter inalterado desde a sua publicação e, portanto, ser totalmente omissa no que aos recursos, designadamente aos recursos humanos e financeiros, diz respeito, o Município de Mafra considera que não dispõe de informações suficientes para decidir, de forma ponderada, consciente e fundamentada, sob pena de poder colocar inadvertidamente em crise a prossecução das suas atuais atribuições e o exercício das suas competências, pelo que, para o ano de 2020, o Município não aceita nenhuma das competências previstas no artigo 27.º da Lei n.º 50/2018, de 16 de agosto, no domínio do estacionamento público, conforme regulado no Decreto-Lei n.º 107/2018, de 29 de novembro.-----**

--- 9.9. PROTEÇÃO E SAÚDE ANIMAL E SEGURANÇA DOS

ALIMENTOS:- -----

--- Passou-se à votação do **ponto nove ponto nove** da ordem de trabalhos, nos termos dos documentos apresentados, os quais se anexam à presente ata e que dela fazem parte integrante (anexo XXIX).-----

--- **A Assembleia Municipal, sob proposta da Câmara Municipal, deliberou, por maioria, com vinte e sete votos a favor (24 PPD/PSD, 2 CDU e 1 PAN), com nove abstenções do PS, comunicar à Direção-Geral das Autarquias Locais, que, nos termos do artigo 4.º, n.º 2, alínea b), da Lei n.º 50/2018, de 16 de agosto, porquanto não existem novos factos que permitam suprir a circunstância do Decreto-Lei n.º 20/2019, de 30 de janeiro, respeitante à transferência de competências no domínio da proteção de saúde animal e segurança dos alimentos, se manter inalterado desde a sua publicação e, portanto, ser totalmente omissos no que aos recursos, designadamente aos recursos humanos e financeiros, diz respeito, o Município de Mafra considera que não dispõe de informações suficientes para decidir, de forma ponderada, consciente e fundamentada, sob pena de poder colocar inadvertidamente em crise a prossecução das suas atuais atribuições e o exercício das suas competências, pelo que, para o ano de 2020, o Município não aceita nenhuma das competências previstas no artigo 24.º da Lei n.º 50/2018, de 16 de agosto, no domínio da proteção de saúde animal e segurança dos alimentos, conforme regulado no Decreto-Lei n.º 20/2019, de 30 de janeiro.**-----

--- 9.10. EDUCAÇÃO: -----

--- Passou-se à votação do **ponto nove ponto dez** da ordem de trabalhos, nos termos dos documentos apresentados, os quais se anexam à presente ata e que dela fazem parte integrante (anexo XXX).-----

--- **A Assembleia Municipal, sob proposta da Câmara Municipal, deliberou, por maioria, com vinte e sete votos a favor (24 PPD/PSD, 2 CDU e 1 PAN), com nove abstenções do PS, comunicar à Direção-Geral das Autarquias Locais, que, nos termos do artigo 76.º, n.º 2 do Decreto-Lei n.º 21/2019, de 30 de janeiro, respeitante à transferência de competências no domínio da Educação, na redação que lhe foi dada pela Declaração de Retificação n.º 10/2019, de 25 de março, e nos termos do artigo 4º, n.º 2, alínea b), da Lei n.º 50/2018, de 16 de agosto, pese embora ainda se aguarde a publicação dos despachos que, definitivamente, comunicarão às Autarquias os montantes e os recursos a transferir, para o exercício das competências *in casu* no ano de 2019, nos termos do artigo 69.º, n.º 3 do aludido diploma, atenta a redação dada pela Declaração de Retificação n.º 10/2019, de 25 de março, ao Decreto-Lei n.º 21/2019, de 30 de janeiro, terem os Municípios que comunicar à DGAL a sua decisão quanto à transferência no domínio da Educação, no ano de 2019, após prévia deliberação dos órgãos deliberativos nesse sentido, até 30 de junho de 2019, e, ainda, sem que, todavia, tenha sido postergada a obrigatoriedade de comunicar a decisão relativa ao ano de 2020, até 30 de junho de 2019, não foi facultada a necessária e cabal informação acerca de custos reais a suportar pelo Município de Mafra, de modo a garantir a promoção da eficácia e eficiência da gestão de recursos no domínio da Educação e a adequabilidade da resposta aos alunos que estudem no Concelho de Mafra, pelo que, para os anos de 2019 e 2020, o Município não aceita nenhuma das competências previstas do Decreto-Lei n.º 21/2019, de 30 de janeiro, na sua redação actual.**-----

--- **Deliberou, ainda, dar conhecimento da presente deliberação, atento o acordo prévio a que se refere o aludido Decreto-Lei n.º 21/2019, de 30 de janeiro, na sua redação atual, ao Conselho Metropolitano de Lisboa.**-----

--- 9.11. CULTURA: -----

--- Passou-se à votação do **ponto nove ponto onze** da ordem de trabalhos, nos termos dos documentos apresentados, os quais se anexam à presente ata e que

dela fazem parte integrante (anexo XXXI).-----

--- **A Assembleia Municipal, sob proposta da Câmara Municipal, deliberou, por maioria, com vinte e sete votos a favor (24 PPD/PSD, 2 CDU e 1 PAN), com nove abstenções do PS, comunicar à Direção-Geral das Autarquias Locais que, atenta a proposta apresentada, que se dá por integralmente reproduzida, para todos os efeitos legais, a Câmara Municipal deliberou propor à Assembleia Municipal que esta comunique à Direção-Geral das Autarquias Locais que, nos termos do artigo 4.º, n.º 2, alínea b), da Lei n.º 50/2018, de 16 de agosto, porquanto não existem novos factos que permitam suprir a circunstância do Decreto-Lei n. 22/2019, de 30 de janeiro, respeitante à transferência de competências no domínio da Cultura, se manter inalterado desde a sua publicação e, portanto, ser totalmente omissa no que aos recursos, designadamente aos recursos humanos e financeiros, diz respeito, o Município de Mafra considera que não dispõe de informações suficientes para decidir, de forma ponderada, consciente e fundamentada, sob pena de poder colocar inadvertidamente em crise a prossecução das suas atuais atribuições e o exercício das suas competências, pelo que, para o ano de 2020, o Município não aceita nenhuma das competências previstas no artigo 15.º da Lei n.º 50/2018, de 16 de agosto, no domínio da Cultura, conforme regulado no Decreto-Lei n.º 22/2019, de 30 de janeiro.**-----

--- **9.12. SAÚDE:** -----

--- Passou-se à votação do **ponto nove ponto doze** da ordem de trabalhos, nos termos dos documentos apresentados, os quais se anexam à presente ata e que dela fazem parte integrante (anexo XXXII).-----

--- **A Assembleia Municipal, sob proposta da Câmara Municipal, deliberou, por maioria, com vinte e sete votos a favor (24 PPD/PSD, 2 CDU e 1 PAN), com nove abstenções do PS, comunicar à Direção-Geral das Autarquias Locais que, nos termos do artigo 28.º, n.º 2, do Decreto-Lei n. 23/2019, de 30 de janeiro, respeitante à transferência de competências no domínio da Saúde, e nos termos do artigo 4.º, n.º 2, alínea b), de Lei n.º 50/2018, de 16 de agosto, sem embargo de não se encontrar publicado o despacho a que alude o mencionado artigo 28.º, n.º 2 do Decreto-Lei n.º 23/2019, de 30 de janeiro, sem que, todavia, tenha sido postergada a obrigatoriedade de comunicar a decisão relativa ao ano de 2020, não foi facultada a necessária e cabal informação acerca dos custos reais a suportar pelo Município de Mafra, de modo a garantir a promoção da eficácia e eficiência da gestão dos recursos na área da Saúde e a adequabilidade da resposta aos cidadãos que residem e visitam o Concelho de Mafra, pelo que, para os anos de 2019 e 2020, o Município não aceita nenhuma das competências previstas no Decreto-Lei n.º 23/2019, de 30 de janeiro.**-----

--- **9.13. PROMOÇÃO TURÍSTICA:** -----

--- Passou-se à votação do **ponto nove ponto treze** da ordem de trabalhos, nos termos dos documentos apresentados, os quais se anexam à presente ata e que dela fazem parte integrante (anexo XXXIII).-----

--- **A Assembleia Municipal, sob proposta da Câmara Municipal, deliberou, por maioria, com vinte e sete votos a favor (24 PPD/PSD, 2 CDU e 1 PAN), com nove abstenções do PS, comunicar à Direção-Geral das Autarquias Locais que, nos termos do artigo 4.º, n.º 2, alínea b), de Lei n.º 50/2018, de 16 de agosto, porquanto não existem novos factos que permitam suprir a circunstância do Decreto-Lei n.º 99/2018, de 28 de novembro, respeitante à transferência de competências no domínio da Promoção Turística, se manter inalterado desde a sua publicação e, portanto, ser totalmente omissa no que aos recursos, designadamente aos recursos humanos e financeiros, diz respeito, o Município de Mafra considera que não dispõe de informações suficientes para decidir, de forma ponderada, consciente e fundamentada, sob pena de poder colocar inadvertidamente**

em crise a prossecução das suas atuais atribuições e o exercício das suas competências, pelo que, para o ano de 2020, o Município não aceita nenhuma das competências previstas no artigo 36.º da Lei n.º 50/2018, de 16 de agosto, no domínio da Promoção Turística, conforme regulado no Decreto-Lei n.º 99/2018, de 28 de novembro.-----

--- 9.14. PROJETOS FINANCIADOS POR FUNDOS EUROPEUS E DOS PROGRAMAS DE CAPTAÇÃO DE INVESTIMENTO: -----

--- Passou-se à votação do **ponto nove ponto catorze** da ordem de trabalhos, nos termos dos documentos apresentados, os quais se anexam à presente ata e que dela fazem parte integrante (anexo XXXIV). -----

--- **A Assembleia Municipal, sob proposta da Câmara Municipal, deliberou, por maioria, com vinte e sete votos a favor (24 PPD/PSD, 2 CDU e 1 PAN), com nove abstenções do PS, comunicar à Direção-Geral das Autarquias Locais que, nos termos do artigo 4.º, n.º 2, alínea b), de Lei n.º 50/2018, de 16 de agosto, porquanto não existem novos factos que permitam suprir a circunstância do Decreto-Lei n.º 102/2018, de 29 de novembro, respeitante à transferência de competências no domínio dos Projetos financiados por fundos europeus e dos programas de captação de investimento, se manter inalterado desde a sua publicação e, portanto, ser totalmente omissos no que aos recursos, designadamente aos recursos humanos e financeiros, diz respeito, o Município de Mafra considera que não dispõe de informações suficientes para decidir, de forma ponderada, consciente e fundamentada, sob pena de poder colocar inadvertidamente em crise a prossecução das suas atuais atribuições e o exercício das suas competências, pelo que, para o ano de 2020, o Município não aceita nenhuma das competências previstas no artigo 37.º, alíneas c) e d) da Lei n.º 50/2018, de 16 de agosto, no domínio dos Projetos financiados por fundos europeus e dos programas de captação de investimento, conforme regulado no Decreto-Lei n.º 102/2018, de 29 de novembro.-----**

--- Deliberou, ainda, dar conhecimento da presente deliberação, atento o acordo prévio a que se refere o aludido Decreto-Lei n.º 102/2018, de 29 de novembro, ao Conselho Metropolitano de Lisboa.-----

--- 10. ATERAÇÃO POR ADAPTAÇÃO DO PDM AO PROGRAMA DA ORLA COSTEIRA ALCOBAÇA – CABO ESPICHEL:-----

--- O Senhor Presidente da Assembleia Municipal prosseguiu com o **ponto dez** da ordem de trabalhos, nos termos dos documentos apresentados, os quais se anexam à presente ata e que dela fazem parte integrante (anexo XXXV), passando a palavra ao Senhor Presidente da Câmara Municipal. -----

--- O Senhor Presidente da Câmara Municipal aditou que foi publicado, em *Diário da República*, o novo plano de ordenamento da orla costeira que vai de Alcobaça a Cabo Espichel, ou seja, são cerca de 12 municípios que são envolvidos. Explicou que a sua publicação obriga a que os municípios integrem, no PDM, no prazo de 60 dias, as suas restrições. Para se proceder a uma breve apresentação desta proposta, solicitou autorização ao Senhor Presidente da Assembleia Municipal para que a Técnica Superior Sofia Santos, urbanista desta Câmara Municipal, pudesse fazer uma breve exposição à Assembleia e depois ficaria disponível para eventuais esclarecimentos. -----

--- A Técnica Superior Sofia Santos procedeu à apresentação, através de *powerpoint*, nos termos dos documentos que se anexam à presente ata e que dela fazem parte integrante (ANEXO XXXIII). -----

-- Não se registando nenhum pedido de intervenção, passou-se à votação do **ponto dez** da ordem de trabalhos. -----

---- **A Assembleia Municipal, sob proposta da Câmara Municipal, deliberou, por maioria, com trinta e três votos a favor (24 PPD/PSD e 9 PS) e três contra (2 CDU e 1 PAN), tomar conhecimento da alteração por adaptação do Plano Diretor Municipal, para transposição do Programa da Orla Costeira Alcobaça – Cabo Espichel (POC-ACE), publicado através da R.C.M**


n.º 66/2019, de 11 de abril, e que incide sobre o regulamento (art.º 1.º; art.º 2.º; art.º 3.º; art.º 4.º; art.º 6.º; art.º 12.º; art.º 14.º; art.º 15.º; art.º 16.º; art.º 17.º; art.º 18.º; art.º 19.º; art.º 20.º; art.º 21.º; art.º 22.º; art.º 23.º; art.º 24.º; art.º 25.º; art.º 26.º; art.º 43.º; art.º 48.º; art.º 53.º; art.º 54.º; art.º 61.º; art.º 68.º-A; art.º 68.º-B; art.º 68.º-C; art.º 68.º-D; art.º 68.º-E; art.º 68.º-F; art.º 68.º-G; art.º 73.º; art.º 91.º; art.º 109.º; art.º 113.º; Anexo V – Unidades Operativas de Planeamento e Gestão), planta de ordenamento (carta de classificação e qualificação do solo; carta de faixas de proteção e salvaguarda do POC-ACE) e planta de condicionantes (carta de servidões e restrições de utilidade pública).-----

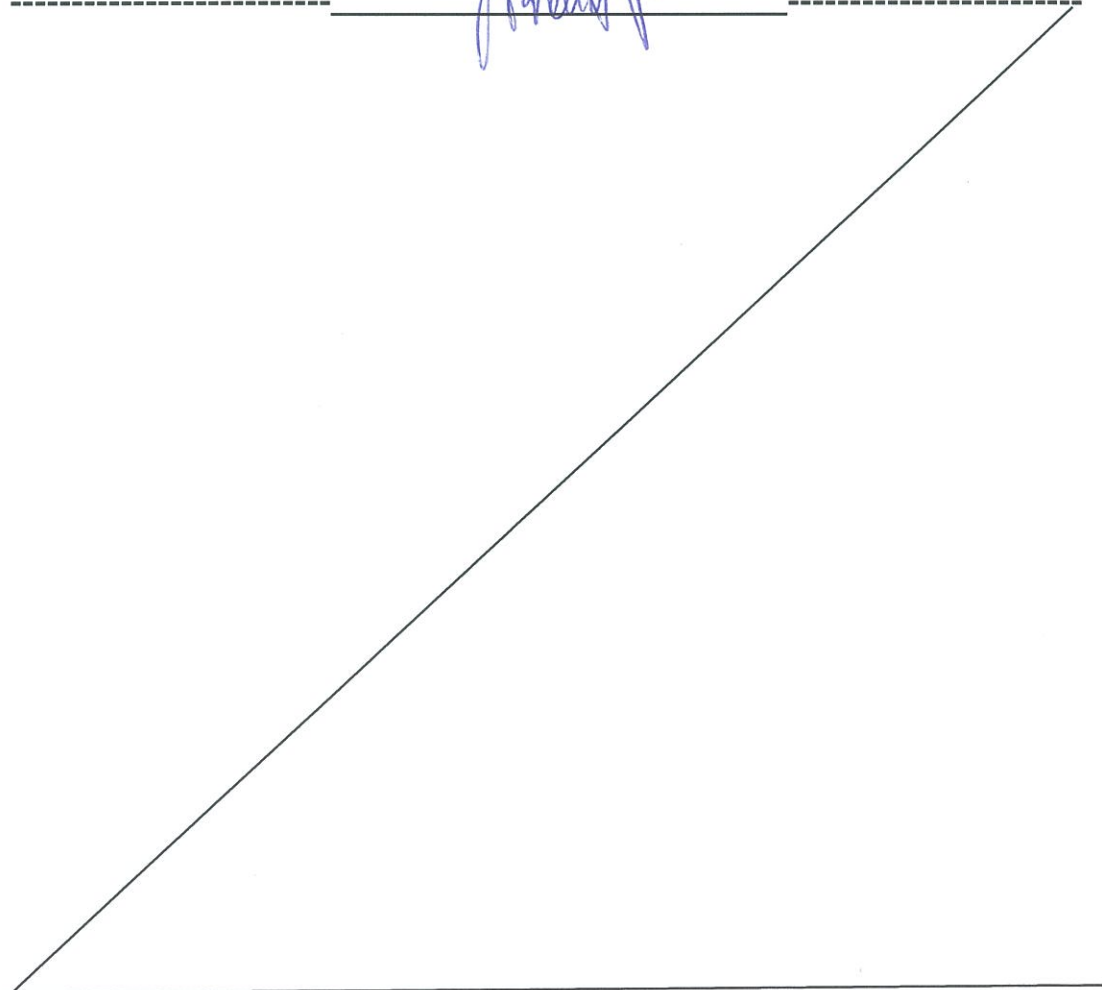
--- **APROVAÇÃO DE DELIBERAÇÕES EM MINUTA:** -----

--- Nos termos do número quatro do artigo quarenta e três do Regimento da Assembleia Municipal, o Senhor Presidente da Assembleia Municipal solicitou à Digníssima Assembleia a aprovação das deliberações em minuta, assinadas pelo Presidente e Secretários, a qual foi aceite e deliberada por unanimidade, a fim de as respetivas deliberações produzirem efeitos imediatos. -----

--- **ENCERRAMENTO:** -----

--- Quando passavam quinze minutos das vinte e quatro horas, o Presidente da Assembleia Municipal deu por encerrada a sessão da qual, para constar, se lavrou a presente ata que vai ser lida, e que, depois de aprovada, irá ser assinada por mim que a lavrei, José António Petulante Parente, Primeiro Secretário da Mesa, e pelo Excelentíssimo Presidente da Assembleia Municipal do Concelho de Mafra. -----





MOÇÃO

Amovido com 24 votos PSD a favor,
2 PSD a favor e 1 PAN a favor e com
abstenção 9 votos PS



AQUISIÇÃO E DISTRIBUIÇÃO DE CONTENTORES CASTANHOS NO CONCELHO DE MAFRA

Considerando que:

- a) As metas para o Plano Estratégico de Resíduos Urbanos 2020 (PERSU) estão longe de serem alcançadas, prevendo-se uma derrogação de 2 anos, para:
 - Reduzir para 35% a deposição em aterro dos resíduos urbanos biodegradáveis (redução de 63% para 35%),
 - Aumentar para 50% a taxa de preparação de resíduos para reutilização e reciclagem,
 - Assegurar níveis de recolha seletiva de 47 kgs/habitante/ano;

- b) As novas orientações e metas da União Europeia para os Países—Membro, até 2030, passam por:
 - Reduzir em 50% os resíduos alimentares,
 - Aumentar a reciclagem de resíduos de embalagem para 75%,
 - Aumentar a taxa de preparação para reutilização e reciclagem para 60%,
 - Diminuir a deposição de resíduos em aterro para < 10%;

- c) Mafra é servida por de uma estação de tratamento de resíduos – o Ecoparque da Abrunheira da Tratolixo E.I.M., S.A. – que recebe os resíduos triados no Ecoparque de Trajouce, da responsabilidade da mesma empresa, com vista ao seu tratamento: composto orgânico ou aterro em células de confinamento técnico;

- d) Em 2018, dos 455.521 toneladas de resíduos, recebidos na Tratolixo, provenientes dos 4 municípios que a integram (Mafra, Sintra, Cascais e Oeiras), 72% era lixo indiferenciado e apenas 1% resíduos alimentares;¹

¹ Dados cedidos pela Tratolixo

- e) A matéria orgânica e todos os nutrientes e minerais contidos nos resíduos não tratados é perdida em aterros (intensificando os maus odores das unidades de tratamento de lixo, nomeadamente Ecoparque da Abrunheira no concelho de Mafra);
- f) São essenciais campanhas de sensibilização da população e de educação nas escolas para a redução do consumo e para o consumo consciente que privilegie a aquisição a granel e as marcas que embalam com a menor utilização de materiais e/ou que utilizam materiais “amigos do ambiente”;
- g) São importantes os incentivos que facilitem o quotidiano das pessoas e a realização das tarefas de separação de resíduos, quer através da proximidade de pontos de recolha selectiva; idealmente a recolha porta a porta e ou, como se propõe neste documento, permitindo que esse pontos de recolha selectiva possam responder melhor às necessidades ambientais de recolha e gestão de lixo, adicionando um separador para resíduos orgânicos (restos de alimentos, borras de café, guardanapos, cinzas, etc.).

Vem a Representação Municipal do Partido Pessoas-Animais-Natureza propor que a Assembleia Municipal de Mafra, delibere recomendar à Câmara Municipal de Mafra:

- 1 - A aquisição e distribuição de contentores castanhos (para resíduos orgânicos/alimentares) por todo o concelho de Mafra;
- 2- Aumentar a oferta de ecopontos ou ecoilhas junto de jardins, parques urbanos e ou parques de merendas, bem como nas zonas de apoio às praias;
- 3 - Aumentar as campanhas de sensibilização da população para a importância da separação correta de resíduos e reciclagem, bem como sobre o sistema de gestão de resíduos e conceito de economia circular e o papel que cada pessoa pode ter neste ciclo.

Mafra, 28 Junho de 2019



O Grupo Municipal

PAN Mafra

Matilde Batalha

Matilde Batalha

Apresentado com 24 votos PSD prefer, 2 CDU, 2 PAN e com 7 votos de abstenção

MOÇÃO



COMPOSTORES DOMÉSTICOS E COMUNITÁRIOS NO CONCELHO DE MAFRA

O composto é um fertilizante natural que melhora a estrutura do solo, contribuindo para a reposição de nutrientes, captação de água e armazenamento de carbono, os quais são necessários para cultivar plantas saudáveis.

Um compostor transforma resíduos orgânicos domésticos em composto. Existem compostores domésticos utilizados por uma família, residindo estas habitualmente em moradia, na medida em que o compostor é colocado no exterior da casa (devido aos odores). Para as pessoas que residem em prédios, a compostagem é igualmente possível através da utilização de compostores comunitários que fazem esta transformação a uma escala local, ligando os agregados familiares de um conjunto de prédios ou condomínio, rua ou quarteirão.

A sensibilização/formação sobre a importância da compostagem é pedagogia ambiental e o convite para participar num projeto ecológico de compostagem é geralmente bem recebido pelas pessoas, após compreenderem o impacto que esta medida tem para o ambiente. É igualmente um estímulo à reciclagem dos resíduos urbanos.

Para um funcionamento ordenado e recorrendo a bons exemplos de compostagem comunitária, é aconselhável que os munícipes se inscrevem de forma a receberem uma chave que lhes permita utilizar o compostor e lá colocar os seus resíduos. Numa formação inicial (presencial ou escrita) é importante alertar os munícipes utilizadores sobre as regras de utilização e sobre quais os resíduos aconselhados a serem depositados no compostor, nomeadamente os não cozinhados, os que sobram da preparação de refeições como é o caso das cascas de fruta ou de batatas, folhas de couve, caroços de maçã, cascas de ovos, etc.

O fertilizante natural - composto poderá ser posteriormente usado nos espaços verdes públicos, nas hortas ou nos vasos das varandas de quem o solicite.

Alargar a compostagem como forma de aproveitamento de resíduos e educação ambiental, criará uma nova consciência enquanto diminuirá a fatura autárquica na gestão de resíduos sólidos, permitindo desta forma poupanças económicas também.

No ano de 2018 a TratoLixo E.I.M., S.A. recebeu 455,521 toneladas de resíduos, sendo que destes 46,15 toneladas eram provenientes do concelho de Mafra. Apenas 5% dos resíduos recebidos eram resíduos reciclados (cartão, embalagens e vidro) devidamente separados; 1% dos resíduos eram resíduos alimentares; 72% eram indiferenciados (onde se inclui resíduos orgânicos, recicláveis e não recicláveis misturados). Estes dados dão conta de como estamos a falhar nas metas do PERSU 2020 (Plano Estratégico de Resíduos Urbanos 2010) a qual previa:

- Redução de 63% para 35% a deposição dos resíduos orgânico urbanos biodegradáveis;
- Aumento de 25% para 50% os resíduos para reutilização e reciclagem;
- Aumento dos níveis de recolha selectiva (47 kg/ habitante).

Os novos desafios colocados pela União Europeia no que concerne à gestão de resíduos e o Pacote de Economia Circular para 2030 tornam-se assim mais difíceis de atingir.

A autarquia pode ter um papel importante em ajudar os seus e suas municípios nesta tão importante tarefa da recolha selectiva dos resíduos, para que estas unidades de tratamento de resíduos possam fazer o seu trabalho da melhor maneira e com melhor eficácia. A separação dos resíduos alimentares e compostagem, ao serem realizados a uma escala alargada, ajudaram a atingir as metas ambientais mas também a minimizar o problema de odores do Ecoparque Abrunheira da TratoLixo. Neste momento, muitos dos resíduos que poderiam ser tratados não o são, por estarem contaminados com resíduos orgânicos, os quais rapidamente entram em putrefacção e exalam um forte odor, sendo fundamental que a separação se faça eficazmente para minimizar este problema que afecta as localidades próximas do ecoparque.

Face ao exposto e considerando que:

- a) Uma parte considerável dos recursos bióticos é desperdiçada devido a uma inadequada separação e tratamento dos resíduos orgânicos;

- b) A matéria orgânica e todos os nutrientes e minerais contidos nos resíduos não tratados é perdida em aterros (intensificando os maus odores das unidades de tratamento de lixo);
- c) O PERSU 2020 (Plano Nacional para os Resíduos Sólidos Urbanos) estabelece como meta para todo o território nacional uma redução da produção de resíduos por habitante de 10% até 2020, relativamente ao ano base de 2012. Segundo este documento, os principais desafios dos próximos anos são 1) a prevenção; 2) o desvio de resíduos biodegradáveis de aterro e 3) o aumento da reciclagem;
- d) A compostagem doméstica e comunitária é uma estratégia que permite reduzir a fração orgânica dos resíduos urbanos, tendo sido incorporada em vários planos municipais, alguns dos quais já passaram à prática;
- e) São importantes os incentivos que facilitem o quotidiano das pessoas e a realização das tarefas de separação de resíduos, quer através da proximidade de pontos de recolha selectiva; idealmente a recolha porta a porta e ou, como se propõe neste documento, o fornecimento de equipamentos domésticos e ou comunitários (compostores) que facilitem a deposição selectiva dos resíduos.

Vem a Representação Municipal do Partido Pessoas-Animais-Natureza propor que a Assembleia Municipal de Mafra, delibere recomendar à Câmara Municipal de Mafra:

1 - Que o Município de Mafra inicie um projeto ecológico de compostagem através da distribuição compostores domésticos e instalação de compostores comunitários pelas diferentes freguesias dos concelhos de Mafra, bem como pela formação e sensibilização da população sobre a sua importância e correcta utilização.

Mafra, 28 Junho de 2019

O Grupo Municipal

PAN Mafra





Matilde Batalha

Exmo Sr. Presidente da
Câmara Municipal de Mafra
Caros colegas da Assembleia
Municipal e Comunicações Sociais

Moção

A bancada do PS apresenta uma moção



Mesa e restantes membros
Câmara e vereadores,
Público, Colaboradores da
Boa noite

Aprovado por unanimidade
Com os votos 24 PSD; 9 PS;
2 COV; 1 PAN

Remoção do Amianto dos Edifícios Municipais de Mafra

João Bizano

Considerando que:

1. O amianto é um produto altamente perigoso, susceptível de provocar doenças respiratórias, como a mesotelioma, ~~asbestose~~, cancro do pulmão e ainda cancro gastrointestinal;

Considerando que:

2. As doenças associadas ao amianto são, em regra, resultantes da exposição profissional, em que houve inalação das partículas, que a degradação nas estruturas que contêm amianto vai dispersando pelo ar. Estas fibras microscópicas podem depositar-se nos pulmões e aí permanecer por muitos anos, podendo vir a provocar doença, vários anos ou décadas após as situações de exposição;

Considerando que:

3. A existência de edifícios com material contendo amianto (fibrocimento e lusalite) constitui um perigo para a saúde pública, sendo um factor de mortalidade (as estatísticas apontam para a ocorrência de cerca de 39 mortes por ano em Portugal devido à exposição ao amianto);

Considerando que:

4. Em Portugal foi proibida a utilização / comercialização de produtos com amianto a partir de Janeiro de 2005;

anexo III



Considerando que

5. A Lei n.º 2/2011 ^{de} de 09/02, estabelece regras para a remoção de amianto em edifícios, instalações e equipamentos públicos;

Considerando que

6. Ainda existem edifícios da responsabilidade da Câmara Municipal de Mafra com amianto.

Assim, e considerando os pressupostos anteriores o Partido Socialista de Mafra propõe que à Câmara Municipal de Mafra a erradicação total de amianto nos edifícios sobre a sua responsabilidade no prazo máximo de 24 meses.


Os Eleitos pelo Partido Socialista na Assembleia Municipal de Mafra.

28/06/2019



Exmo. Sr. Presidente da Assembleia Municipal de Mafra;
Sras. e Srs. Membros da mesa;
Exmo. Sr. Presidente da Câmara;
Sras. Vereadoras e Srs. Vereadores;
Caros membros da Assembleia;
Comunicação social;
Distinto público.

*Aprovado por unanimidade
com 24 votos, PSD; 9 PS;
2 COV; 1 PAN.*



Agricultura sem Glifosato

Em boa hora a CMM e as Juntas de Freguesia decidiram acabar com a utilização do glifosato para eliminar as plantas infestantes das nossas ruas e jardins.

Falta agora dar mais um passo em frente, eliminar o glifosato dos nossos campos, dos nossos pomares, da nossa agricultura.

O glifosato continua a ser o herbicida mais vendido em Portugal, apesar das recomendações da Direção-Geral de Alimentação e Veterinária para que “o glifosato não preencha a totalidade de critérios estabelecidos para a seleção de pesticidas”.

No mais recente estudo, outubro de 2018, sobre níveis de glifosato na urina dos Europeus, verificou-se que 100% das amostras em Portugal acusaram elevados níveis de glifosato. Ao contrário dos outros 18 países onde, em média, cerca de 50% das amostras registavam níveis elevados de glifosato.

Também os resultados do estudo sobre a água que sai das nossas torneiras, em Portugal Continental, realizado pela PTF (Plataforma Transgénicos Fora) demonstram que o valor médio da contaminação das amostras é três vezes superior ao limite legal.

O apoio a agricultores na transição para uma agricultura pós-glifosato é vista, como uma das medidas cruciais para diminuir os níveis de glifosato no organismo humano e na água que corre nas nossas torneiras.

Assim sendo, a AM, recomenda que:

- 1- A CMM promova ações de sensibilização junto dos agricultores e das associações de agricultores para que os mesmos deixem de utilizar os herbicidas que contenham glifosato.

Mafra, 28 de junho de 2019

Os eleitos da CDU



MOÇÃO

Conservatória do Registo Civil de Mafra

Considerando que,

*Aprovado com 24 votos PSD a favor,
9 votos PS contra e votos de abstenção
2 CDU e 1 PAN*

1 – O serviço público de atendimento no Registo Civil, prestado pelo Governo, em Mafra tem tido, nos últimos meses, uma incapaz, deficiente e até alarmante resposta, aos cidadãos;

2 – As pessoas esperam longas horas para cumprir com as suas obrigações, nomeadamente de renovação do Cartão de Cidadão;

3 – Na larga maioria dos dias, pelas 9h30m/10 horas da manhã são canceladas as emissões de senhas de atendimento;

4 – As marcações para pedido de Passaporte ou de Cartão de Cidadão estão a ser agendadas para o mês de Outubro;

5 – Sendo certo que, o sistema aberto faz acorrer aos Serviços de Mafra, cidadãos de muitos outros concelhos;

6 – Os funcionários que trabalham nesta Repartição Pública têm sido inxcedíveis, trabalhando para além do que é humanamente exigível;

7 – E, pese embora o alarme social, até ao presente, o Poder Central não tem sido capaz de dar resposta a tamanha ineficiência e denegação de um serviço público essencial.

Assim,

A Assembleia Municipal de Mafra, reunida na sua Sessão de 28 de Junho de 2019, delibera:

- a) Dar a conhecer e alertar para a situação caótica e de ruptura do Serviço de Registo Civil em Mafra no atendimento ao público (situação que se vive nos muitos concelhos limítrofes e não só). Fruto da ineficiência do Governo Central;
- b) Enviar e requerer à Sra. **Ministra da Justiça**, que no mais curto espaço de tempo institua uma solução que responda, em tempo útil e de forma digna, às reais necessidades dos cidadãos que carecem da renovação/emissão de Cartão de Cidadão ou de Passaporte;
- c) Que a Sra. Ministra da Justiça, reponha na Conservatória do Registo Civil de **Mafra**, os recursos humanos e técnicos necessários ao Serviço Público solicitado pelos cidadãos.

Assembleia Municipal de Mafra, 28 de Junho de 2019.

Os Deputados Municipais do PSD,





Recomendação

Criação do Estatuto do Dirigente Associativo Voluntario Local de Mafra

O movimento associativo local, nas suas diversas formas e manifestações representa um património histórico, social e cultural de elevadíssimo valor.

Trata-se efetivamente de um património riquíssimo que em muito contribuiu, contribui e contribuirá para o aumento dos padrões de qualidade de vida das populações das diversas localidades do Concelho de Mafra, e um dos principais focos de desenvolvimento e evolução democrática no pós 25 de Abril de 1974.

A actividade desenvolvida ao longo de muitos anos pelo movimento associativo concelhio atingiu patamares de excelência e uma firme prossecução do interesse público.

Tal desenvolvimento deveu-se e deve-se ao labor intenso que, inúmeros cidadãos e cidadãs, homens e mulheres livres e possuidores de um grande espírito de trabalho a favor da comunidade e do interesse colectivo, emprestaram a favor de um trabalho comunitário voluntario, com elevado sacrifício pessoal.

A institucionalização da figura e estatuto do Dirigente Associativo Voluntario Local do concelho de Mafra constitui um passo significativo no que diz respeito ao reconhecimento e mérito públicos a todos aqueles e aquelas que dedicam boa parte do seu tempo livre ao serviço dos seus concidadãos, assumindo lugares de responsabilidade em instituições, associações e coletividades locais, sem qualquer remuneração e muitas vezes com sacrifício pessoal e do respectivo património.

anexo VI



Assim, e considerando os pressupostos anteriores o Partido Socialista de Mafra propõe que a Câmara Municipal de Mafra desenvolva a criação do Estatuto do Dirigente Associativo Voluntario Local de Mafra com o seguinte âmbito;

1. O Estatuto previsto aplica-se a todas e todos os cidadãos, maiores de 16 anos de idade, residentes no concelho de Mafra, e que desempenhem funções não remuneradas na direcção ou órgão equivalente de qualquer das associações, instituições, cooperativas ou coletividades, dotadas de personalidade jurídica, sedeadas no concelho de Mafra, e que não tenham por fim o lucro económico dos respectivos associados e da associação.
2. Além das situações previstas no número anterior, gozam ainda do Estatuto previsto, os cidadãos e cidadãs que nas pessoas colectivas aí referidas, desempenhem as funções de presidente da Assembleia- Geral ou Conselho Fiscal, ou órgãos análogos, e desde que não recebam qualquer remuneração pelo exercício de tais cargos.

Assim, e considerando o âmbito dos pressupostos anteriores o Partido Socialista de Mafra propõe que a Câmara Municipal de Mafra desenvolva a criação do Estatuto do Dirigente Associativo voluntário Local de Mafra com os seguintes benefícios:

1. Criação do cartão de identificação específico, em modelo a emitir e a fornecer pelos serviços da Câmara Municipal de Mafra;
2. Isenção de pagamento de um bilhete por evento directamente promovido pelo Município;
3. Isenção de pagamento de tarifas fixas na factura da água da sua habitação própria e permanente, e desde que o contrato de fornecimento esteja em seu nome;
4. Redução de 50% do custo de taxas e/ou preços pela utilização de equipamentos municipais, nos termos concretos a constar da tabela de taxas municipais e respetivos regulamentos;
5. Redução de 50% do custo de taxas e/ou preços pela utilização, pelos descendentes directos do dirigente associativo, nos equipamentos municipais;
6. Majoração no IMI no valor igual ao primeiro escalão do “IMI família

Os Eleitos pelo Partido Socialista na Assembleia Municipal de Mafra.

28/06/2019

Exmo. Sr. Presidente da Assembleia Municipal de Mafra;
Sras. e Srs. Membros da mesa;
Exmo. Sr. Presidente da Câmara;
Sras. Vereadoras e Srs. Vereadores;
Caros membros da Assembleia;
Comunicação social;
Distinto público.

Passes intermodal, constrangimentos

Chegaram via e-mail, ao PEV, diversas reclamações sobre o serviço atual prestado pela Mafrense. Permitam-me que vos leia parte de uma dessas reclamações, que acaba por resumir o conteúdo de todas.

“Exmos. Senhores,

Em abril deste ano, o valor dos passes foi reduzido, o que muito me satisfaz, contudo, os problemas causados por esta redução colocam em questão o seu benefício: quando não se consegue utilizar os transportes públicos de nada serve possuir um passe, seja pelo preço que for.

Segundo informações que circularam nos jornais, a mafrense sofreu um aumento do número de passageiros de Mafra para Lisboa em 53% mantendo o mesmo número de horários.

Segundo outras fontes, a mafrense solicitou o aumento de horários, mas foi recusado pela AMT – Autoridade da Mobilidade e dos Transportes.

A Mafrense tem efetuado muitos desdobramos, mas estes não têm sido suficientes para responder às necessidades do aumento constante de passageiros, e que continua.

Por vezes, quando os autocarros chegam à paragem, onde entra o maior número de passageiros, já nem abrem a porta porque estão cheios.

Há uma paragem onde é frequente os passageiros verem quatro e mais autocarros a passar sem conseguirem entrar. Há pessoas que ao fim de verem passar três, quatro ou mais autocarros sem conseguirem entrar, optam por abandonar a paragem e ir de carro, mesmo tendo pago o passe.

Na maioria dos horários que partem de Lisboa, em hora de ponta, ficam passageiros em terra que terão de aguardar pelo próximo horário. Chegam a ficar mais de duas dezenas

de passageiros. Às vezes, mais de 5 minutos antes do horário de partida, o autocarro já encheu.

A Mafrense prestava um excelente serviço até março de 2019, contudo, a partir desta data, apanhar um autocarro tem sido algo difícil, com impacto nas responsabilidades das pessoas e na economia. As pessoas têm de passar a sair muito mais cedo de casa e, por vezes, chegam atrasadas aos empregos/aulas.

É urgente rever os horários, aumentando a frequência dos autocarros para que os passageiros possam utilizar os transportes públicos.

Exmos. Senhores, venho solicitar a vossa intervenção para que estes transportes voltem a responder às necessidades dos passageiros.

Agradecendo a vossa atenção e

com os melhores cumprimentos subscrevo-me

Edgar”

Sabíamos, todos, que estes constrangimentos iriam existir. Reivindicámos em tempo útil um aumento da oferta por considerarmos que os níveis de investimento nos transportes públicos não são suficientes face às necessidades das populações. Os transportes já apresentavam falhas antes da redução do valor dos passes. Após a implementação desta medida, com o aumento da procura que se está a verificar, e que era expectável, é fundamental garantir uma efetiva capacidade de resposta. Com este aumento de passageiros as empresas de transporte, praticamente, duplicaram os seus lucros. No entanto não têm investido na qualidade e quantidade do serviço.

Deixe, Sr. Presidente, a questão deste utente, solicito a vossa intervenção para que os transportes públicos voltem a responder às necessidades dos passageiros.

Mafra, 28 de junho de 2019

Os eleitos da CDU

Exmo. Sr. Presidente da Assembleia Municipal de Mafra;
Sras. e Srs. Membros da mesa;
Exmo. Sr. Presidente da Câmara;
Sras. Vereadoras e Srs. Vereadores;
Caros membros da Assembleia;
Comunicação social;
Distinto público.

“Migrantes / Dia Mundial dos Refugiados”

Óscar Ramírez, 25 anos, e sua filha Valéria, 2 anos.

São apenas mais 2 nomes no meio de milhares de nomes de refugiados/migrantes mortos nos últimos anos. A foto da filha abraçada ao pai, na margem de um rio, no passado dia 23, não deixa ninguém indiferente, não pode deixar ninguém indiferente.

Isto, quando no passado dia 20 de junho assinalou-se o 19º aniversário do Dia Mundial dos Refugiados. Foi no ano de 2000 que a Assembleia-geral das Nações Unidas decidiu que o dia 20 de Junho seria assinalado como o Dia Mundial dos Refugiados, com o objetivo de chamar a atenção para este grave problema político e social. Hoje mais do que nunca é importante relembrar essa data.

Todos reconhecemos o carácter social e humanitário do problema dos migrantes / refugiados, e concordamos que os Estados façam tudo o que esteja em seu poder para evitar que este problema se torne uma causa de tensão entre Nações;

Todos devemos fazer mais, todos podemos fazer mais.

Sr. Presidente, será possível, com o esforço e colaboração de todos os partidos aqui representados, conseguir trazer mais refugiados/migrantes para o Concelho de Mafra?

Será possível elaborar medidas de âmbito municipal, promovendo a sua articulação com um plano nacional de apoio a refugiados/Migrantes em território nacional e particularmente no nosso Concelho?

Tudo o que se puder fazer, será sempre pouco, mas essencial para a vida de muitos migrantes.

Mafra, 28 de junho de 2019

Os eleitos da CDU





DEPARTAMENTO DE URBANISMO, OBRAS MUNICIPAIS E AMBIENTE

RELATÓRIO DE ATIVIDADE MUNICIPAL

Departamento de Urbanismo, Obras Municipais e Ambiente

(1 de março a 31 de maio de 2019)



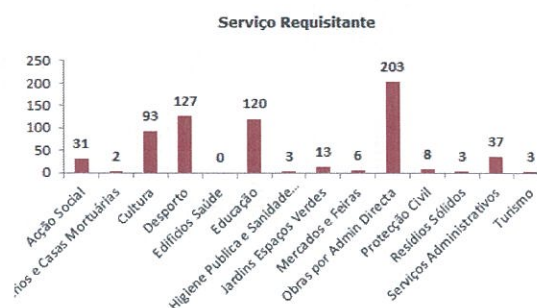
UNIDADE DE PARQUE E OFICINAS

CAP. I – ADMINISTRAÇÃO DIRETA

Área de Obras por Administração Direta

No âmbito da administração direta, foram executadas, por cada área de intervenção, as tarefas a seguir indicadas:

Serviço Requisitante	Armazém	Canalizador	Carpintaria	Electricista	Equipe Eventos	Pedreiros	Pintura	Serralharia	Total	Taxa S.Req.
Acção Social		7	9	1	8	2	4		31	4,78%
Cemitérios e Casas Mortuárias		1						1	2	0,31%
Cultura	4	8	20	18	25	4	7	7	93	14,33%
Desporto	5	19	15	35	39	5	5	4	127	19,57%
Edifícios Saúde									0	0,00%
Educação	10	23	25	4	4	12	12	30	120	18,49%
Higiene Publica e Sanidade Veterinária		1		2					3	0,46%
Jardins Espaços Verdes	1	4	1	5		2			13	2,00%
Mercados e Feiras		1		3				2	6	0,92%
Obras por Admin Directa	6	14	34	28	73	22	10	16	203	31,28%
Protecção Civil		1	1	4	1			1	8	1,23%
Resíduos Sólidos							1	2	3	0,46%
Serviços Administrativos	1	5	5	17	1	1	1	6	37	5,70%
Turismo			1	1				1	3	0,46%
Trab. Executados Entre 01/03/2019 a 31/05/2019	27	84	111	118	151	48	40	70	649	
Taxa de Execução	4,16%	12,94%	17,10%	18,18%	23,27%	7,40%	6,16%	10,79%		



UNIDADE DE SISTEMAS DE INFORMAÇÃO GEOGRÁFICA

UNIDADE DE SISTEMAS DE INFORMAÇÃO GEOGRÁFICA

CAP. I – GEOMAFRA – SIG MUNICIPAL

1.1 – Funcionamento Atual

Estão em pleno funcionamento os portais geográficos do Município, denominados por GeoMafra – SIG Municipal.



DEPARTAMENTO DE URBANISMO, OBRAS MUNICIPAIS E AMBIENTE

Refere-se que o portal externo apresenta sete temas, existindo temas técnicos e temas de informação geral, sendo que os de carácter técnico permitem diversas funcionalidades, entre elas a visualização dinâmica do Plano Diretor Municipal, a impressão de Plantas de Localização e ainda a verificação das características dos edifícios existentes na Área de Reabilitação Urbana de Mafra.

O portal geográfico interno, disponível para todos os colaboradores da autarquia apresenta 16 temas, facilitando o acesso interno a um vasto número de informação geográfica, apresentada de uma forma clara e intuitiva. As funcionalidades disponíveis vão desde a simples visualização de informação geográfica e alfanumérica, a impressão de mapas (com diversas hipóteses informação de base, tais como cartografia, ortofotomapa, carta militar, cadastro rústico), pesquisas de diversos tipos, desenhos e medições no mapa, até à funcionalidade de inserção/ edição de informação geográfica disponível conforme os acessos definidos, e que se encontra em funcionamento para diversos serviços da autarquia.

A USIG tem como uma das principais tarefas a configuração e manutenção tanto dos portais geográficos, como das bases de dados que lhes estão associadas.

CAP. II – INDICADORES DA USIG

2.1. – Informações relativas à georeferenciação de processos de obras

Informações por tipo de Processo	Mar.	Abr.	Mai.
Obras Particulares - OP	149	160	151
Loteamentos Particulares - LP	10	7	10
Requerimentos Diversos - RD	13	6	12
Outras Obras - RO	5	2	6
Viabilidades - VO - VL - VI	21	15	17
Outros Tipos	1	1	5
Total de Informações	199	191	201

2.2. – Informações de Toponímia

Informações por tipo de Processo	Mar.	Abr.	Mai.
Obras Particulares - OP	46	45	36
Certidões - RD	43	51	53
Atribuição	4	6	7
Outros	1	1	2
Total de Informações	94	103	98



2.3. – Outras atividades

Descrição das tarefas	Mar.	Abr.	Mai.
N.º de Pedidos de Informação Digital	89	131	130
N.º de Mapas Impressos (Papel e Digital)	21	3	23
N.º de Processos Georreferenciados	85	89	130
N.º de coordenadas inseridas em Processos de Obras	78	80	135

DIVISÃO DE PLANEAMENTO TERRITORIAL E GESTÃO URBANÍSTICA

UNIDADE DE PLANEAMENTO E ORDENAMENTO DO TERRITÓRIO

CAP. I – ORDENAMENTO DO TERRITÓRIO

1.1. – Dinâmica do Plano Diretor Municipal

1.1.1. – Monitorização e avaliação do Plano Diretor Municipal

Apreciação e reformulação das propostas de sistema de indicadores e do Relatório sobre o Estado do Ordenamento do Território (REOT).

1.1.2. – Alteração do Plano Diretor Municipal de Mafra, para o território municipal

Análise técnica das sugestões/ reclamações no âmbito da participação pública preventiva do procedimento de alteração do PDM de Mafra, para todo o território municipal.

Avaliação da estratégia de ordenamento do território, em conformidade com o REOT.

1.1.3. – Alteração por adaptação do Plano Diretor Municipal de Mafra ao Programa da Orla Costeira Alcobaça-Cabo Espichel

Alteração do regulamento e das plantas de ordenamento e condicionantes.

1.1.4. – Análise e Enquadramento no Plano Diretor Municipal

Descrição	01.03.2019 - 31.05.2019
Processos RD	19
Total	19

1.1.5. – Indicadores de Pareceres emitidos pela Área de Gestão Urbanística

Descrição	01.03.2019 - 31.05.2019
Processos Obras Particulares	1280
Total	1280



2.1 – Planos de Pormenor/ Unidades de Execução

2.1.1. – Plano de Pormenor da Carrasqueira

Envio da proposta de Plano e do Relatório Ambiental para conferência de serviços.

2.2. – Regeneração Urbana

2.2.1. – Operação de Reabilitação da ARU da Malveira/ Venda do Pinheiro

Conclusão da proposta do Programa Estratégico de Reabilitação Urbana para a ARU da Malveira/ Venda do Pinheiro.

2.2.2. – Programa Mafra Requalifica

Continuação da gestão do Programa Mafra Requalifica (análise de candidaturas, vistoriais, avaliação das fichas do estado de conservação e instrução de documentos para os Imóveis com reconhecimento de intervenção de reabilitação).

Descrição	01.03.2019 - 31.03.2019
Candidaturas registadas	112
Total	112

2.2.3. – Alojamento Local

Pareceres/ Vistorias

Descrição	01.03.2019 - 31.03.2019
Vistorias	17
Total	17

CAP. II – DIVERSOS

2.1 – Estratégia Municipal de Adaptação às alterações Climáticas

Apoio à implementação da estratégia.

GESTÃO URBANÍSTICA

2.1.4. – Indicadores de Pareceres emitidos pela Área de Gestão Urbanística

Descrição	01.03.2019 - 31.05.2019
Processos Obras Particulares	1.280
Total	1.280



SEÇÃO ADMINISTRATIVA DE OBRAS E LOTEAMENTOS

No período indicado, foram produzidos os resultados abaixo indicados, no que diz respeito aos procedimentos de licenciamento e comunicação prévia de obras particulares, autorização de utilização, autorização de alteração à utilização e loteamentos.

O número de pedidos de licenciamento e de comunicação prévia de obras e loteamentos tenha vindo a aumentar e há ainda muitos processos mais antigos a tramitar, respeitantes a obras em curso, obras paradas com situações por regularizar, legalização de alterações no decurso da obra e pedidos de alvará de utilização.

As tarefas relatadas correspondem àquelas que são desenvolvidas com mais frequência apenas pela SAOL e que são registadas na aplicação de urbanismo, tais como:

- Informações administrativas prestadas sobre processos – 2015
- Emissão de certidões – 202
- Emissão de alvarás de obras – 116
- Emissão de Aditamentos a alvarás de obras – 29
- Emissão de licenças especiais - 14
- Emissão de alvarás de alteração à utilização – 5
- Emissão de alvarás de utilização – 69
- Emissão de alvarás de obras na via pública - 3
- Emissão de alvarás de ocupação da via pública por motivo de obras - 19
- Admissão de comunicações prévias de obras – 10
- Emissão de alvarás de loteamento - 3
- Emissão de aditamentos alvarás de loteamento - 1
- Notificações aos contribuintes – 1789
- Autos de vistoria – 80

Também são feitos registos:

- No livro de correspondência interna e no livro de registo de correspondência emitida no SGD, bem como a movimentação das distribuições recebidas na SAOL;
- O Portal do INE – todas as operações urbanísticas licenciadas e autorizações de utilização concedidas;
- No Portal das Finanças – Todas as operações urbanísticas licenciadas e autorizações de utilização concedidas.

Sobre o mesmo tipo de processos foram proferidos despachos e propostas de decisão, no período em análise, pelo Presidente da Câmara, pelo Diretor do DUOMA e pelo Chefe da DPTGU, conforme a seguir se indica:

- Presidente da Câmara – 1339



Vice-Presidente - 1

Diretor do DUOMA - 449

Chefe da DPTGU - 564

DIVISÃO DE OBRAS MUNICIPAIS

CAP. I – EDIFÍCIOS MUNICIPAIS

1.1 – Remodelação do Antigo Edifício das Finanças

Estão em curso os trabalhos de especialidades.

1.2 – Construção do Armazém do Parque e Oficinas - Abrunheira

A obra está em fase de execução e aplicação de revestimentos.

1.3 - Edifício da antiga EB1 do Livramento/ Futuras instalações da GNR do Livramento

Estão em curso alguns complementos ao projeto solicitados pelo Ministério da Administração Interna.

1.4 – Edifício da Proteção Civil

Foi efetuado um levantamento das necessidades de manutenção do edifício.

CAP. II – EDUCAÇÃO

2.1 - Escolas - Creche, Ensino Pré-escolar e Básico do 1.º Ciclo

Foi efetuado o levantamento das necessidades de manutenção dos estabelecimentos de ensino, a fim de se preparar o início do próximo ano letivo, incluindo a ampliação do refeitório da Escola Básica Sanches de Brito e a criação de uma sala na Creche Municipal de Mafra.

2.2 – Ampliação e Requalificação da Escola do Ensino Básico 2, 3 da Ericeira

Nos blocos 2 e 3 foram executados trabalhos de alvenarias, infraestruturas, revestimentos e de aplicação das respetivas estruturas das coberturas.

CAP. III – SAÚDE

3.1 – Unidade de Saúde Mafra Norte

Foi inaugurado o edifício da Unidade de Saúde Mafra Norte, o qual já se encontra em funcionamento.

CAP. IV – HABITAÇÃO

4.1 – Habitações Sociais



DEPARTAMENTO DE URBANISMO, OBRAS MUNICIPAIS E AMBIENTE

4.1.1 - Edifícios Municipais na Urb. da Quinta de Santa Bárbara - Mafra

Foi concluído o processo de concurso, a fim de ser aberto um concurso público para a execução da empreitada.

4.1.2 – Edifícios Municipais na Rua Júlio Conceição Ivo, em Mafra

Encontra-se em curso o projeto base de arquitetura do edifício destinado a habitação social, cujo projeto prevê a construção de 19 apartamentos.

CAP. V – ORDENAMENTO DO TERRITÓRIO

5.1 - Requalificação de Diversos Espaços Urbanos

5.1.1 - Requalificação do Largo da Feira da Malveira e Av. José Batista Antunes

Está em fase de conclusão uma revisão do projeto de execução, incluindo a remodelação das redes de abastecimento de água e de eletricidade e todas as restantes especialidades e a elaboração do mapa de trabalhos e do orçamento.

5.1.2 – Rotunda do Largo de Santo António e Zona Envolvente - Venda do Pinheiro

Foram concluídos os pavimentos betuminosos e aplicada a sinalização rodoviária.

5.1.3 – Rotunda e de Passeios na Venda do Valador

Foram executados trabalhos correspondentes aos passeios, aos revestimentos betuminosos e à iluminação pública.

5.1.4 - Requalificação do Largo Coronel Brito Gorjão e da Rua do Castelo, incluindo o prolongamento da Rua do Castelo até à Rua do Malvar - Mafra

Foi reformulado o projeto do prolongamento da Rua do Castelo até à Rua do Malvar e concluiu-se a reformulação do Largo Coronel Brito Gorjão. Foram também executadas as telas finais do Largo Coronel Brito Gorjão e da zona envolvente para inserção/ atualização dos SIG – Sistemas de Informação Geográfica.

5.2 - Passeios Pedonais

5.2.1 - Construção do Passeio Pedonal entre Ribeira d’Ilhas e Ribamar

Foram executados alguns complementos ao projeto de execução, a fim de dar resposta às solicitações das Infraestruturas de Portugal.

5.2.2- Percurso Pedonal Sobreiro – Mafra

Foram executados trabalhos de drenagem de águas pluviais, muros e aplicação de betuminoso.

Ao nível da Área do Projeto foi dado apoio técnico à obra, incluindo a execução de alguns pormenores, destacando-se a beneficiação da zona envolvente ao parque de campismo do Sobreiro.

CAP. VI – CONSTRUÇÃO E REQUALIFICAÇÃO



6.1 – Construção do Parque Intermodal da Ericeira

Procedeu-se à consignação da obra e efetuou-se a desmatagem do terreno.

6.2 - Parque Ecológico da Ericeira

Foi concluído o estudo prévio pela equipa projetista que posteriormente será apresentado à APA, à CCDRLVT e ao ICNF.

6.3 – Ampliação do parque de estacionamento do edifício dos Paços do Concelho - Mafra

Elaborou-se um estudo com uma proposta de ampliação do parque de estacionamento existente, criando-se cerca de 30 novos lugares.

CAP. VII – CEMITÉRIOS

7.1 – Ampliação do Cemitério de Mafra

Foi concluída a ampliação do cemitério de Mafra.

CAP. VIII – CULTURA

8.1 – Instalações Culturais

8.1.1 - Reabilitação da Antiga Casa Canas/ Casa de Cultura da Malveira

Foram executados os trabalhos de betão armado e alvenarias e estão em curso os trabalhos correspondentes às especialidades.

Ao nível da Área do Projeto tem sido prestado apoio técnico na execução da obra em curso, designadamente na elaboração de pormenores construtivos e alguns complementos ao projeto.

8.1.2 - Complexo Cultural Quinta da Raposa

Efetuuou-se o levantamento arquitetónico do existente no local, a fim de ser efetuado um estudo de reabilitação do edifício.

Foi elaborado um projeto de arquitetura para a reabilitação do edifício da Quinta da Raposa, com o propósito de converter salas existentes em Galerias de Exposições e ainda ampliar o espaço destinado à Escola de Música.

8.1.3 – Diversos Edifícios Culturais

Foi efetuado o levantamento das necessidades de manutenção nos edifícios culturais, a fim de integrar nos trabalhos de manutenção a realizar este verão.

CAP. IX – DESPORTO, RECREIO E LAZER

9.1 – Instalações Desportivas

Foi efetuado o levantamento das necessidades de manutenção dos edifícios desportivos, a fim de se preparar o início da nova época desportiva.



9.1.3 - Ampliação/ Remodelação parcial do Pavilhão Desportivo Municipal da Venda do Pinheiro

Foram concluídos os projetos das especialidades e está em fase de conclusão o processo de concurso.

CAP. X – INDÚSTRIA E ENERGIA

10.1 – Iluminação Pública

10.1.1 – Construção e Infraestruturas

10.1.1.1 – Manutenção e remodelação da rede de baixa tensão e de iluminação pública do Concelho

Foram efetuadas 28 comunicações à EDP Distribuição, a solicitar a reparação de luminárias de Iluminação Pública que se encontravam avariadas.

Foi atualizado o levantamento de necessidades de instalação de novas luminárias em ruas do Concelho e foi solicitado o respetivo orçamento à EDP Distribuição, sendo que as novas luminárias foram inseridas no Contrato de Concessão de Distribuição de Energia Elétrica em Baixa Tensão no Município de Mafra.

CAP. XI – TRANSPORTES E COMUNICAÇÕES

11.1 – Sinalização e Trânsito

Foram realizadas as seguintes tarefas:

- Elaboração de propostas de sinalização vertical e horizontal em diversos locais, nomeadamente no Largo Brito Gorjão e na zona envolvente;
- Emissão de pareceres relativos a cortes de trânsito, ou condicionamentos para a realização de eventos culturais e desportivos e obras na via pública;
- Planeamento de cortes/condicionamentos de trânsito e de estacionamento, resultantes de eventos culturais e desportivos.
- Análise e envio de contributos para a AML, para o traçado de rede a integrar o concurso para a contratualização do serviço de transportes rodoviários de passageiros.

11.1.1 - Deslocalização de passadeira e abrigo de transportes públicos - EN 9 ao KM 45+000 – Picanceira de Cima

Elaborou-se um projeto base com a alteração da implantação da passadeira de peões, bem como da *box* para tomada e largada de passageiros dos transportes públicos.

CAP. XII – TURISMO

12.1 – Preparação da Época Balnear



Elaborou-se um procedimento tendo como objetivo efetuar trabalhos de conservação e manutenção nas zonas balneares.

CAP. XIII – DIVERSOS

13.1 - Informações prestadas em processos de obras particulares pela área de projeto (desenhadores e topógrafo)

Descrição do tipo de processo	Indicador
Processos Requerimentos Diversos - RD	3
Processos Obras Particulares - OP	59
Processos Requerimentos de Obras - RO	1
Total	63

13.2 - Levantamentos topográficos executados pelos serviços de topografia

Descrição do levantamento topográfico	Indicador
Levantamento topográfico para estudo de alinhamentos e marcação de arruamento no loteamento sito na Ericeira	1
Levantamento topográfico e apuramento de cotas altimétricas para implantação do coletor de drenagem de águas residuais pluviais, no percurso pedonal Sobreiro – Mafra	1
Levantamentos topográficos para apuramento de cotas altimétricas no âmbito dos serviços de arqueologia na localidade da Vila Velha – Mafra	4
Levantamento topográfico da Rua das Ervideiras, para implantação do novo coletor de águas residuais domésticas	1
Levantamento topográfico de um terreno para estudo de estacionamento na Póvoa da Galega	1
Levantamento topográfico e apuramento das áreas para expropriação – Ericeira	1
Total	9

CAP. XIV – OBRAS COERCIVAS

14.1 Obra coerciva de reparação de Infraestruturas – LP 6-2003 – Alcainça

Foram concluídos os trabalhos de revestimentos betuminosos nos arruamentos.

14.2 Conclusão/ Reparação das obras de Infraestruturas de um loteamento sito no Casal Querido – Ericeira (Processo LP 27/2000)

Foram concluídos os respetivos trabalhos.

14.3 Espaços Exteriores de Loteamento Urbano - Alcainça

Procedeu-se à consignação da empreitada, estando a mesma em execução.



14.4 Arranjo Paisagístico do Miradouro sobre a Casa Mortuária da Ericeira - Reparação da pérgula

Elaborou-se um procedimento tendo como objetivo reparar a pérgula de madeira.

DIVISÃO DE AMBIENTE

CAP. I – EMPREITADAS E PRESTAÇÕES DE SERVIÇOS

- 1. Prestação de serviços para aquisição de 5 papeleiras compactadores alimentados por painéis de energia solar.** Em fase de concurso.
- 2. Prestação de serviços para aquisição de fardamento.** Em fase de concurso.
- 3. Prestação de serviços para aquisição de 60 ecopontos de superfície** - Em fase de concurso.
- 4. Ampliação da rede de drenagem de Águas Residuais Domésticas de Casais de São Lourenço.** - Em fase de concurso.
- 5. Prestação de serviços de recolha, transporte e destino final de subprodutos de origem animal (M1 e M3) e de resíduos hospitalares de categoria III e IV.** - Em fase de concurso.
- 6. Prestação de serviços para a realização de esterilizações de animais, em CAMV's (Centro de Atendimento Médico-Veterinário) do Concelho de Mafra.** - Em fase de concurso.
- 7. Empreitada por lotes de "Construção e Fornecimento de Parques Infantis, Fitness e de Lazer nas Localidades de Ericeira, Charneca-Venda do Pinheiro e Carvoeira".** - Em fase de concurso.
- 8. Prestação de serviços de apoio para alterações técnicas ao Regulamento Municipal, realização de medições acústicas e desenvolvimento de plataforma de controlo de limitadores e níveis sonoros.** - Em fase de concurso.
- 9. Prestação de serviços para contratação de serviços para realização do estudo técnico e económico de suporte às opções do novo contrato de Prestação de Serviços de Recolha de Resíduos Urbanos (a vigorar a partir de 1 de julho de 2020) e elaboração do respetivo Caderno de Encargos.** - Em fase de concurso.
- 10. Prestação de serviços para aquisição de 12 (doze) varredouras-roçadoras ecológicas de remoção de ervas infestantes.** - Em fase de concurso.



DEPARTAMENTO DE URBANISMO, OBRAS MUNICIPAIS E AMBIENTE

- 11. Prestação de serviços para aluguer de 1 contentor adaptado a Instalações Sanitárias Provisórias.** - Em fase de concurso.
- 12. Prestação de serviços para aquisição de equipamento urbano para o Parque Ecológico e Intermodal da Venda do Pinheiro.** - Em fase de concurso.
- 13. Prestação de serviços para Limpeza das Praias do Concelho de Mafra - 2019.** - Em fase de concurso.
- 14. Prestação de serviços para fornecimento de herbicida natural para eliminação de ervas infestantes.** - Em fase de concurso.
- 15. Prestação de serviços para espantamento de pardais e estorninhos, com uso de aves de rapina, na Vila da Ericeira.** - Em fase de concurso.
- 16. Empreitada por Lotes de "Requalificação dos Espaços Verdes do Eixo Viário Malveira-Venda do Pinheiro e Requalificação do Jardim de São Domingos-Encarnação".** - Em fase de concurso.
- 17. Prestação de serviços para Campanha Sensibilização "Dou Valor".** - Em fase de concurso.
- 18. Prestação de serviços de limpeza e controle de infestantes em Espaços Públicos, na área do Município de Mafra.**- Em fase de concurso.

CAP. II – ADMINISTRAÇÃO DIRETA

CAP. II.1 – ÁREA DE HIGIENE PÚBLICA E SANIDADE VETERINÁRIA

Centro Recolha Oficial de Animais do Município de Mafra (CROAMM)

MOVIMENTOS NO CROAMM (N.º de Canídeos)					
ENTRADAS	Capturados	15	SAÍDAS	Restituídos	12
	Vigilâncias Clínicas	7		Adotados	9
	Entregues por Particulares	5		Protocolo	0
	Entregues por Entidades Oficiais	0		Outras (MN)	7
Total de Entradas		27	Total de Saídas		28
População no CROAMM a 31/05/2019				61	
Média de permanência no CROAMM (dias)				102	



MOVIMENTOS NO CROAMM (N.º de Gatideos)		
ENTRADAS	Capturados	2
	Vigilâncias Clínicas	0
	Entregues por Particulares	9
	Entregues por Entidades Oficiais	0
Total de Entradas		11
SAÍDAS	Restituídos	0
	Adotados	0
	Protocolo	0
	Outras	2
Total de Saídas		2
População no CROAMM a 31/05/2019		12
Média de permanência no CROAMM (dias)		24

Outras atividades:

- Controlo de requisitos legais de sanidade veterinária e bem-estar animal em explorações pecuárias: **0**
- Diversas ações de colaboração com a G.N.R., S.P.M. e entidades externas (Autoridade de Saúde Concelhia): **50**
- Campanha de vacinação antirrábica: **164**
- Aplicação de microship's: **54**
- Esterilizações: **5**
- Desparasitações: **3**
- Monitorização e controlo da segurança alimentar nas cozinhas e refeitórios nos estabelecimentos de ensino: **25**

CAP. II.2 – ÁREA DE RESÍDUOS SÓLIDOS

A atividade desenvolvida pelos serviços municipais, no que à Área de Resíduos Urbanos diz respeito, resumiu-se à execução dos seguintes serviços:

Limpeza Urbana

- Articulação, ao nível da limpeza urbana na Vila de Mafra, com a empresa municipal GIATUL EM que executa o serviço;
- Nas restantes Juntas e Uniões de Freguesia, bem como na restante área da Freguesia de Mafra, o serviço de limpeza urbana é gerido e executado diretamente pelas respetivas Juntas e Uniões de Freguesia, com a colaboração da Câmara Municipal sempre que solicitada e/ ou necessária.



Obras e Atividades realizadas por Administração Direta

Foram realizadas com recurso à Administração Direta, as seguintes obras por tipologia de intervenção:

OBRAS POR ADMINISTRAÇÃO DIRETA POR TIPOLOGIA NA ÁREA RESÍDUOS URBANOS	
TIPO DE OBRA	TOTAL OBRAS
Colocação/ Reparação de Proteções Metálicas para Contentorização	27
Colocação/Reparação do Cais de Contentorização	25
Total de Obras	52

- Foram também prestadas informações, quer em processos de obras particulares, quer relativas a diversas queixas/ exposições no âmbito da Área de Resíduos Urbanos;
- No âmbito da requalificação do Largo Coronel Brito Gorjão, em Mafra, e do Largo de Santo António, na Venda do Pinheiro, foram instalados 2 (dois) ecopontos completos semienterrados, de tipologia "Molok". No âmbito de obras particulares, foi instalado 1 (um) ecoponto completo enterrado, de tipologia "MBE-Sotkon", na Freguesia da Ericeira;
- Para dar apoio a diversos eventos de carácter lúdico que ocorreram no Município no período em apreço, foram fornecidos a título de empréstimo, contentores para deposição de resíduos indiferenciados e resíduos valorizáveis (papel, embalagens e vidro) em diversos locais;
- Recolha de contentorização para deposição diferenciada de resíduos, nas fileiras de Papel/Cartão e Embalagem, sendo que no período a que respeita o presente relatório, foram efetuadas um total de **5.297** recolhas;
- Recolha de Resíduos Urbanos Biodegradáveis (RUB's), em produtores significativos (estabelecimentos de ensino, lares e estabelecimentos comerciais), sendo que no período em apreço foram efetuadas um total de **1.938** recolhas;
- Referência final para a habitual e recorrente tarefa de fiscalização da atividade da empresa ECOAMBIENTE, Lda., no âmbito dos serviços de Recolha e Transporte de RU e de Fornecimento e Colocação, Manutenção e Reparação, Lavagem e Desinfecção de Contentores no Concelho de Mafra, o qual se processou normalmente sem que haja algo de significativo a registar. No período em apreço, foram efetuadas um total de **54** fiscalizações, que resultaram num total de **839** reportes à adjudicatária.



O relatório síntese, da atividade desenvolvida nos meses em análise, pela empresa adjudicatária ECOAMBIENTE, Lda., é apresentado no respetivo capítulo.

CAP. II.3 – UNIDADE DE SANEAMENTO E PROJETO

No período em apreço as principais tarefas levadas a cabo pelos serviços na Área de Esgotos prenderam-se com a normal exploração e manutenção das redes de drenagem concelhias sob tutela da C.M. Mafra que, desde fevereiro de 2009, são apenas as Redes Coletoras Pluviais e cuja atividade inclui tarefas tão diversas como desentupimentos, reparações e pesquisa ou ampliação de coletores para ligação de novas edificações às redes existentes, sobrelevação das tampas de caixas de visita em vias recentemente pavimentadas, etc..

Foram realizadas com recurso à Administração Direta, as seguintes obras por tipologia de intervenção:

OBRAS POR ADMINISTRAÇÃO DIRETA/TIPOLOGIA NA ÁREA DE SANEAMENTO	
TIPO DE OBRA	TOTAL OBRAS
Reparação de Rede Pública de Drenagem de águas pluviais	10
Total de Obras	10

Foram também prestadas informações, quer em processos de obras particulares, quer relativas a diversas queixas/exposições, quer no acompanhamento de empreitadas em curso no âmbito da temática de saneamento (águas residuais domésticas e pluviais);

A finalizar este capítulo, importa salientar que:

- A empresa municipal GIATUL, E.M. também desenvolveu atividades ao nível da construção de infraestruturas municipais de águas residuais e pluviais, as quais se encontram explicitadas no respetivo Capítulo;
- As tarefas de gestão e manutenção dos Sistemas de Águas Residuais Municipais, a cargo da concessionária BE WATER – Águas de Mafra, S.A. e nas Águas do Tejo Atlântico, S. A., encontram-se explicitadas nos respetivos Capítulos.



CAP. II.4 – UNIDADE DE ESPAÇOS VERDES

ÁREA DE JARDINS

Jardim do cerco

A Vigilância do Jardim do Cerco é assegurada por escala rotativa, por seis elementos (zona da Portaria, poço, nora, parterres, parque infantil, parque de merendas, mata), sete dias por semana das 09h00 às 17h00.

O Jardim do Cerco, durante o período em apreço, recebeu 70.626 visitantes.

Viveiros Municipais:

- Conservação e manutenção de plantas ornamentais de interior e exterior para utilização em eventos e nas instalações municipais;
- Recuperação de plantas ornamentais, de interior ou exterior, atacadas por doenças ou pragas;
- Execução de propagação (1.048) e de envasamentos (2.318) de plantas de interior e exterior.

Manutenção e Conservação do Jardim do Cerco:

A manutenção e Conservação do Jardim do Cerco, numa área total de 8 ha, é assegurada pelos jardineiros municipais tendo sido efetuados os seguintes trabalhos:

- Manutenção e controle do sistema hidráulico do conjunto formado pelos lagos, poço, nora e aqueduto;
- Limpeza dos canteiros da mata, com a respetiva remoção de material combustível;
- Limpeza do jardim e das instalações;
- Manutenção das gaiolas e alimentação dos pássaros;
- Manutenção e conservação dos relvados;
- Sacha, monda, rega e adubação;
- Limpeza das bermas, travessias e aquedutos da mata;
- Início das plantações nos parterres das plantas de floração de Primavera/Verão.

Parques Infantis/ Parque de Merendas:

- Limpeza e vigilância permanente destas áreas;
- Manutenção dos equipamentos, deteção de danos e reparação por carpinteiros e/ ou serralheiros municipais.



Manutenção e Conservação dos Espaços Verdes do Parque Desportivo Municipal de Mafra:

A manutenção e conservação dos espaços verdes do Parque Desportivo Municipal, bem como do Campo de Jogos, numa área total de 22 ha é assegurada pelos jardineiros municipais tendo sido efetuados os seguintes trabalhos:

- Controle e manutenção do sistema de rega;
- Limpeza dos canteiros da mata, com a respetiva remoção de material combustível;
- Manutenção e conservação dos espaços ajardinados com a realização de todos os trabalhos inerentes a um bom acabamento;
- Manutenção do cercado e tratamento dos gamos;
- Manutenção e conservação dos relvados;
- Sacha, monda, rega e adubação;
- Limpeza das bermas, travessias e sumidouros do Parque;
- Manutenção do Campo de jogos e preparação para as diversas atividades que nele ocorrem, nomeadamente, rãguebi, futebol, etc..

Manutenção e Conservação dos Espaços Verdes do Parque de Santa Marta:

- Controle e manutenção do sistema de rega;
- Manutenção e conservação dos espaços ajardinados com a realização de todos os trabalhos inerentes a um bom acabamento;
- Manutenção e conservação dos relvados;
- Sacha, monda, rega e adubação;
- Limpeza das bermas, travessias e sumidouros do Parque.

Manutenção e Conservação dos Espaços Verdes do Parque Ecológico e Intermodal da Venda do Pinheiro:

- Controle e manutenção do sistema de rega;
- Manutenção e conservação dos espaços ajardinados com a realização de todos os trabalhos inerentes a um bom acabamento;
- Manutenção e conservação dos relvados;
- Sacha, monda, rega e adubação;
- Limpeza das bermas, travessias e sumidouros do Parque.

Obras executadas no Jardim do Cerco, Parque de Santa Marta e Parque Ecológico e Intermodal da Venda do Pinheiro por outros serviços, em articulação com colaboração do Sector de Parques e Jardins:



Manutenção dos equipamentos, deteção de danos e reparação por carpinteiros, pedreiros, calceteiros, canalizadores, eletricitas e/ ou serralheiros municipais.

Conservação, manutenção e execução de espaços verdes municipais:

Realização de todos os trabalhos inerentes à conservação e manutenção dos espaços verdes em todas as instalações municipais e áreas integradas no domínio público. Foram utilizadas para a manutenção dos espaços 6.403 plantas propagadas nos Viveiros Municipais.

Conservação manutenção e execução de floreiras:

- Manutenção, tratamentos fitossanitários e nalguns casos, reformulação completa de floreiras de interior/ exterior;
- Manutenção de floreiras de exterior em passeios (rega, adubação, monda, poda, tratamentos fitossanitários e reformulação).
- Manutenção de taças de flores suspensas nos candeeiros da Praça da República, Rua Elias Garcia, Largo General Humberto Delgado e da Av. 25 de Abril.

Ornamentações

Cedência temporária e remoção de floreiras de plantas ornamentais para apoio de eventos municipais e a outras entidades. Foram movimentados 518 vasos em 19 ornamentações.

Cedência de material vegetal:

- Utilização de material vegetal para a execução de zonas verdes, retanchas nos vários jardins no Concelho;
- Saíram durante este período da produção dos Viveiros Municipais um total de 6 403 plantas:
 - 64 plantas nas Obras por Administração Direta;
 - 676 plantas utilizadas nas manutenções efetuadas pelos serviços municipais;
 - 2.499 plantas utilizadas nas manutenções efetuadas pelos serviços municipais no Jardim do Cerco;
 - 44 plantas disponibilizadas para atividades escolares;
 - 510 plantas aplicadas no Parque Desportivo Municipal de Mafra.

Gestão do património arbóreo:

- Limpeza dos canteiros da mata do Jardim do Cerco com eliminação de espécies infestantes (acácias) e limpeza de ramos ladrões e remoção de material combustível;



DEPARTAMENTO DE URBANISMO, OBRAS MUNICIPAIS E AMBIENTE

- Conclusão das podas da Vila de Mafra.

Obras por administração direta:

- Assegurada a manutenção de espaços escolares, complexos culturais e desportivos;
- Corte de buxo da Escola de Armas;
- Colocação de quatro floreiras na Murgeira;
- Colocação de cinco floreiras em Vale de S. Gião.

Outros:

- Participação no Projeto PT0027/ Rota Histórica das Linhas Defensivas de Torres Vedras, do Gabinete de Arqueologia, integrado no Departamento de Desenvolvimento Socioeconómico: manutenção dos fortes do Zambujal, forte da Feira- Malveira e da Serra do Socorro;
- Melhoramentos de equipamento municipal integrado no SGQ;
- Acompanhamento do processo de SGQ – Subprocesso Espaços Verdes;
- Requalificação de espaços verdes de domínio público:
 - Reformulação e plantação das taças das luminárias da vila de Mafra com petúnias;
 - Requalificação de algumas floreiras da Vila de Mafra;
 - Conclusão da plantação de plantas anuais de floração de primavera/ verão em alguns canteiros do Jardim do Cerco;
 - Remoção de ramos secos das árvores dos canteiros da mata do Jardim do Cerco;
 - Requalificação de alguns canteiros do cemitério de Mafra.

CAP. II.5 – UNIDADE DE PROJETOS E SUSTENTABILIDADE AMBIENTAL

Elaboração/Acompanhamento de Projetos/ Obras na Área do Ambiente e da Sustentabilidade

- Projeto de ampliação do cemitério do Milharado;
- Projeto área canina do Parque Ecológico e Intermodal da Venda do Pinheiro;
- Projeto de requalificação de espaço verde no Barril de Cima – Carvoeira;
- Projeto para parque infantil e zona de fitness para a Charneca (Milharado) e Ericeira.
- Projeto para zona de estadia na ER 242 Carvoeira.

Elaboração de peças procedimentais e acompanhamento de procedimentos concursais de Empreitada ou Aquisição de Serviços

- Eixo viário Malveira-Venda do Pinheiro: enquadramento paisagístico das obras a realizar na Venda do Pinheiro e Venda do Valador;



- Desenvolvimento de projetos na empreitada de requalificação paisagista do talude Norte da EN 116 – Carapinheira.

Conceção e Promoção de Ações e Medidas de Educação, Informação e Sensibilização Ambiental

- Em articulação com outras unidades orgânicas, acompanhamento dos diversos projetos em curso na Câmara Municipal de Mafra;
- Apoio na implementação das Atividades de Educação Ambiental previstas no âmbito da candidatura ao programa Bandeira Azul com as escolas do concelho nas férias letivas da páscoa (filme SuperP e teatro de robertos);
- Ação de repovoamento do rio do Sobral/ Safarujo com a escola da Encarnação em 9 de abril. Foram devolvidos à linha de água 535 exemplares de Ruivaco do Oeste reproduzidos em cativeiro no Aquário Vasco da Gama;
- Ação de divulgação "Peixes nativos do Rio Lizandro: como garantir a sua sobrevivência", que se realizou no dia 25 de maio, no Auditório Municipal de Santa Marta - Ericeira (sessão teórica) e no rio Lizandro - ponte do Carvalhal (sessão prática), em que os participantes se deslocaram ao rio Lizandro para assistirem a uma sessão de amostragem científica com recurso a pesca elétrica e posterior identificação das espécies capturadas. A organização desta ação esteve a cargo da Câmara Municipal de Mafra e da Águas do Tejo Atlântico, S.A., com o apoio do MARE/ ISPA;
- Compilação de planos de atividades das Eco-escolas do concelho e elaboração de plano de atividades para a criação dos centros de educação ambiental do rio Lizandro e da Reserva Mundial de Surf.

Estudos, Projetos e Estratégias que visem a qualidade ambiental, do património natural e do desenvolvimento sustentável do concelho

- Implementação do Projeto "Peixes Nativos" - preservação de espécies piscícolas em perigo de extinção nas bacias do Safarujo e do Lizandro";
- O Município de Mafra e as 11 Juntas/ Uniões de Freguesias subscreveram em 3 de abril o manifesto do programa "Autarquias sem Glifosato/ Herbicidas", promovido pela Quercus – Associação Nacional de Conservação da Natureza. Nesta ocasião, as autarquias do Concelho de Mafra e a Quercus celebraram, ainda, um Memorando de Entendimento, assumindo compromissos em matéria de preservação do ambiente e de promoção da qualidade de vida. O referido memorando integra mais cinco compromissos: não utilização de produtos fitofarmacêuticos à base de glifosato e outros herbicidas sintéticos para controlo de ervas infestantes; reforço de meios afetos à limpeza urbana; nos casos em que não seja possível a utilização de meios mecânicos, recorrer à aplicação autorizada, por profissionais habilitados, de produtos de origem natural;



DEPARTAMENTO DE URBANISMO, OBRAS MUNICIPAIS E AMBIENTE

sensibilização dos utilizadores profissionais; e envolvimento das populações;

- Continuidade do Projeto SIG "Levantamento de Património Arbóreo da Vila Mafra". Atualização de registos no site de edição do Património Arbóreo;
- Continuidade do Projeto SIG "Levantamento de Espaços Verdes de Domínio Público do Concelho Mafra". Atualização de registos no site de edição do Património Arbóreo;
- Colaboração no âmbito do Regulamento de Obras e Trabalhos na Via Pública Relativo à Construção, Instalação, Uso e Conservação de Infraestruturas no Município de Mafra.

Valorização das Linhas de Água

Candidatura municipal ao Fundo de Proteção dos Recursos Hídricos (FPRH) "Limpeza e Desobstrução de Linhas de Água do Concelho de Mafra":

- Acompanhamento das intervenções que se encontram a decorrer no âmbito do concurso por lotes das Empreitadas de "Limpeza e desobstrução de linhas de água no Concelho de Mafra: Ribeiro da Vidigueira;
- Acompanhamento dos trabalhos contemplados nos períodos de garantia das Empreitadas de "Limpeza e desobstrução de linhas de água no Concelho de Mafra" que já foram alvo de receção provisória;
- Apoio na implementação de projeto de Engenharia Natural nos quatro troços do rio do Sobral identificados como repositório da espécie da ictiofauna nativa ameaçada Ruivaco do Oeste, desenvolvido no âmbito do projeto Peixes Nativos (ISPA-Mare/ Águas do Tejo Atlântico);
- Promoção de reunião de apresentação projeto de Engenharia Natural a implementar no rio Sobral no âmbito do projeto "Peixes Nativos", que teve lugar em 2 de maio de 2019, com a presença de elementos da APA-ArhTO, Associação de Regantes e Juntas de Freguesia;
- Compilação de elementos para elaboração de novas candidaturas para limpeza e desobstrução de linhas de água: afluentes às 12 linhas de água já intervencionadas e cursos de água em perímetros urbanos.

Praias

- Submissão de Candidatura a Praia Acessível para cinco praias do concelho (Foz do Lizandro, Algodio, Ribeira d'Ilhas, S. Lourenço, Calada);
- Submissão de Candidatura ao programa Praia Saudável da Fundação Vodafone para cinco praias do Concelho (Foz do Lizandro, Sul, Ribeira d'Ilhas, S. Lourenço, Calada);
- Alteração dos mapas de praia decorrente da publicação dos novos POOC;
- Elaboração do layout dos painéis de praia e contratação da sua execução;



- Licenciamento do apoio de praia a instalar na praia dos Coxos;
- Acompanhamento e colaboração em diversas ações de limpeza de praias organizadas pelo município ou por entidades externas;
- Apoio à reunião de preparação da época balnear, que teve lugar na Ericeira em 14 de maio;
- Procedimento concursal de contratação de prestação de serviços de limpeza de praias na época balnear 2019;
- Procedimento concursal de aluguer de contentor para instalações sanitárias a instalar na praia da Foz do Lizandro durante a época balnear 2019;
- Trabalhos de preparação da época balnear 2019 nas praias do concelho.

Outros

- Informação de processos de Operações de Urbanização e Edificação de Obras Particulares no âmbito dos Espaços Verdes;
- Participação, em equipa mista, com a Proteção Civil na análise dos processos de Limpeza de Terrenos. Informação de processos neste âmbito;
- Elaboração de candidatura municipal aos programas Edumove-te e Re-Educa;
- Elaboração da candidatura Eco XXI nas temáticas afetas a esta unidade orgânica;
- Elaboração de estimativas orçamentais para execução de obras coercivas de diversas operações de loteamento.

CAP. III – ATIVIDADE DESENVOLVIDA PELA BE WATER, S.A. – ÁGUAS DE MAFRA

A atividade da empresa tem prosseguido normalmente assegurando o funcionamento das instalações de forma a garantir o fornecimento de Água e a recolha e tratamento das Águas Residuais Domésticas denominadas "em baixa". De seguida, apresentam-se os valores relevantes da atividade desenvolvida até ao dia 31 de maio de 2019.

1. ABASTECIMENTO DE ÁGUA

INDICADORES	2019
Número de consumidores	41.960 un



INDICADORES	2019
Volume de água adquirida	2.336.643 m ³
Volume de água faturada	1.919.181 m ³
Comprimento da rede	965,2 km
Novos Ramais	109 un
Avarias na rede	115 un
Avarias em ramais	242 un
N.º Colheitas p/ aferição Qualidade da Água	140 un
N.º de determinações da Qualidade da Água	1.299 un
N.º contadores substituídos por antiguidade	9 un
N.º contadores substituídos por avaria	161 un

LIMPEZA E DESINFEÇÃO DE RESERVATÓRIOS - A primeira fase do plano anual de limpeza e desinfeção de reservatórios teve início a 22 de maio e prevê-se a sua conclusão a 21 de junho de 2019. Nesta fase, está previsto intervir 34 células.

ANÁLISES DE ÁGUA - No ano de 2019, até à data, todas as análises se encontram em conformidade com a legislação em vigor.

INVESTIMENTOS DA CÂMARA MUNICIPAL - Obras inseridas no Plano de Atividades da Câmara Municipal, cujos Projetos e Processos de Concurso foram elaborados pela Be Water, S.A., e que tem efetuado o acompanhamento técnico, a fiscalização, a ligação ao sistema existente e das quais a concessionária será responsável pela exploração após a sua entrada ao serviço.

Alteração do abastecimento de água da Rólia

Sem desenvolvimentos adicionais no período em apreço.

Remodelação de condutas na zona da Alameda das Figueiras e na área envolvente à futura rotunda junto à GALP – Venda do Valador



DEPARTAMENTO DE URBANISMO, OBRAS MUNICIPAIS E AMBIENTE

A Concedente lançou em maio de 2017 um concurso público para a construção do Parque Ecológico e Intermodal da Venda do Pinheiro.

Associada a esta obra, a Concedente promoveu igualmente uma intervenção na Av. 9 de Julho por forma a criar um acesso a este novo Parque e a melhorar a circulação nesta via, que apresenta uma intensidade de tráfego diária muito elevada. Esta intervenção inclui a execução de duas novas rotundas (junto à Alameda das Figueiras e outra junto ao posto de combustível da GALP) e a beneficiação da via neste troço.

Dado que existem condutas da rede de abastecimento de água abrangidas pela área de intervenção que são constituídas por tubagens em fibrocimento das décadas de 70 e 80 e já com registo de ocorrência de avarias, a Concedente determinou a substituição destas condutas numa extensão de cerca de 660 m, por tubagens em PEAD DN250, 110 e 90 mm.

A obra foi iniciada em outubro de 2018 e prevê-se que a parte referente à remodelação da rede de abastecimento de água seja concluída durante o segundo trimestre de 2019.

Remodelação de infraestruturas de água e águas residuais no Largo Coronel Brito Gorjão – Mafra

Na sequência da construção do novo Centro de Saúde Mafra Norte, a Concedente lançou um concurso para a requalificação do Largo Coronel Brito Gorjão. Esta intervenção incluiu a construção de uma nova rotunda, a criação de vários lugares de estacionamento e o acesso ao novo Centro de Saúde.

Tendo em consideração o tipo de intervenção, a Concedente solicitou à Concessionária a elaboração de um estudo relativo às infraestruturas de abastecimento de água e drenagem de águas residuais implantadas na zona de intervenção que deveriam ser remodeladas.

Foram identificados troços de condutas e coletores que, dada a idade avançada e a débil condição estrutural, deveriam ser substituídos.

Desta forma, a Concedente determinou incluir na intervenção a remodelação de 135 m de condutas e cerca de 40 m de coletores.

A obra associada à remodelação das infraestruturas identificadas foi iniciada em março e concluída em maio.



Ampliação da rede de abastecimento de água no interior do Ecoparque da Abrunheira

Em novembro de 2018, a GIATUL, E.M. solicitou à Concessionária o desenvolvimento do projeto de ampliação da rede de abastecimento de água no interior do Ecoparque da Abrunheira. Esta ampliação visa o abastecimento a edifícios e/ou espaços pertencentes a várias entidades, nomeadamente GIATUL, E.M., ECOAMBIENTE e da própria Concessionária (estaleiro de obras).

O projeto preconiza a instalação de cerca de 440 m de condutas (400 m em PEAD DN110 e 40 metros em PEAD DN90).

A obra foi iniciada em março e prevê-se a sua conclusão para o 3.º trimestre de 2019.

2. SISTEMA DE ÁGUAS RESIDUAIS DOMÉSTICAS

INDICADORES	2019
Número de consumidores	35.140 un
Comprimento da rede (<i>em funcionamento</i>)	445,8 Km
Novos ramais (<i>extra Plano de Investimentos</i>)	42 un
N.º de Fossas esvaziadas	527 un
Tempo médio de resposta para esvaziamento de fossas	6,7 dias
N.º de desobstruções da rede	79 un
N.º de limpezas preventivas da rede	3 un
N.º de desobstruções de ramais	71 un
N.º Colheitas para aferição da Qualidade das Águas Residuais	31 un*
N.º de determinações da Qualidade das Águas Residuais	183 un*
Taxa de cumprimento dos VLE´s (Valores Limites de Emissão)	82,47%*

* valores referentes ao 1.º trimestre



Ampliação da rede de drenagem de águas residuais domésticas da Sevilheira

Foi iniciada no dia 25 de junho de 2018, por iniciativa da Câmara Municipal de Mafra, a empreitada de “Ampliação da rede de drenagem de águas residuais domésticas da Sevilheira”. Consiste na instalação de cerca de 1.470 metros de coletor gravítico em PVC-U DN200, com ligação a interceptor pertencente à Águas do Tejo Atlântico, S.A.

O sistema proposto permite ampliar o sistema público de drenagem de águas residuais domésticas a cerca de 50 novos utentes.

A obra em termos de instalação de rede e ramais encontra-se concluída.

O adjudicatário entregou a inspeção vídeo por CCTV realizada ao interior da rede projetada. Após análise da mesma por parte da Fiscalização, verifica-se a existência de anomalias que terão que ser retificadas antes da entrada em funcionamento da rede e da Receção Provisória da empreitada, nomeadamente:

- Limpeza geral do interior da rede com recurso a equipamentos de pressão, já que foi detetada a presença de muitos detritos resultantes de construção de caixas cegas no interior das tubagens;

- Revisão das caixas de visita e regularização de fundos/caleiras (ex. Cv 4);

- Reparação de tubagem partida no troço Cv31-Cv30 (a cerca de 6,70m da caixa CV31). Esta reparação pontual poderá ser executada pelo interior da tubagem, sem abertura de vala, com recurso à aplicação de manga de reparação por robot.

O parecer da Fiscalização foi enviado ao adjudicatário e aguarda-se pela informação sobre data para regularização das anomalias detetadas.

Em maio, o adjudicatário contratou a Concessionária para realizar a limpeza geral à rede instalada.

Prevê-se que no início de junho estes trabalhos estejam concluídos. Posteriormente, os munícipes abrangidos pela empreitada serão notificados para que procedam à ligação das redes prediais das suas edificações à nova infraestrutura.

CAP. IV – ATIVIDADE DESENVOLVIDA PELAS ÁGUAS DO TEJO ATLÂNTICO, S.A.

1. DESCRIÇÃO DO SUBSISTEMA



DEPARTAMENTO DE URBANISMO, OBRAS MUNICIPAIS E AMBIENTE

O Subsistema do Município de Mafra engloba, atualmente, os seguintes subsistemas:

- A-da-Perra
- Barril
- Cheleiros
- Encarnação
- Ericeira
- Foz do Lizandro
- Gradil/Caneira Nova/Caneira Velha
- Igreja Nova
- Mafra
- Malveira/Venda do Pinheiro
- Lagoa
- Milharado
- Póvoa da Galega
- São Sebastião
- Sobral da Abelheira

Neste âmbito estão em exploração 33 (trinta e três) Estações Elevatórias, 15 (quinze) Estações de Tratamento de Águas Residuais.

2. ATIVIDADE DESENVOLVIDA POR SUBSISTEMA

SUBSISTEMA DA FOZ DO LIZANDRO

TRABALHOS CONCLUÍDOS

Empreitada de construção da Estação Elevatória da Carvoeira – Fase II

A receção provisória foi realizada a 17 de maio.

3. ATIVIDADE DESENVOLVIDA - EXPLORAÇÃO

Durante os meses de março a maio de 2019 o caudal tratado foi 1.193.224 m³.



DEPARTAMENTO DE URBANISMO, OBRAS MUNICIPAIS E AMBIENTE



Quadro 1 - Trabalhos no Município de Mafra - Ponto de situação a 31 de maio de 2019

Subsistema	Tipo Trabalho	Designação	Situação
Foz do Lizandro	E	Empreitada de Construção do Sistema de Drenagem do Subsistema da Foz do Lizandro - Fase I	Concluída
Foz do Lizandro	E	Empreitada de Construção da Estação de Tratamento de Águas Residuais da Foz do Lizandro	Posse administrativa
Foz do Lizandro	E	Empreitada de Construção do Sistema de Drenagem do Subsistema da Foz do Lizandro - Fase II	Concluída
Gradil	E	Empreitada de Construção da ETAR do Subsistema do Gradil/Caneira Nova/Caneira Velha	Concluída
Ericeira	E	Empreitada de Emissários Gravíticos e Sistemas Elevatórios do Subsistema da Ericeira Fase II	Em curso
Barril	E	Empreitada de Beneficiação e Ampliação do Subsistema do Barril	Fase de concurso
Foz do Lizandro	E	Empreitada de Fornecimento e Montagem de Equipamentos da ETAR da Foz do Lizandro	Concluída
Gradil	E	Empreitada de Construção do Sistema de Drenagem de Águas Residuais do Subsistema do Gradil/Caneira Nova/Caneira Velha	Concluída
Póvoa da Galega	E	Empreitada de execução dos sistemas de filtração e Desinfeção das ETAR de Bucelas e Póvoa da Galega	Concluída
Póvoa da Galega	E	Empreitada de Conceção/construção para a Remodelação da ETAR da Póvoa da Galega	Concluída
Ericeira	E	Empreitada de Construção do Subsistema da Ericeira Fase III	Concluída
Foz do Lizandro	E	Empreitada de Construção da Estação Elevatória da Carvoeira - Fase II	Concluída
Ericeira	E	Emissário de descarga do efluente tratado da ETAR da Ericeira	Concluída
Igreja Nova/Cheleiros/Encarnação	E	Empreitada de beneficiação e ampliação dos subsistemas de Igreja-Nova, Cheleiros e Encarnação	Concluída



DEPARTAMENTO DE URBANISMO, OBRAS MUNICIPAIS E AMBIENTE

Subsistema	Tipo Trabalho	Designação	Situação
Mafra/Malveira/Ericeira	E	Fornecimento e montagem de equipamentos de silos de lamas para as ETAR de Mafra, Malveira e Ericeira	Concluída
Mafra/Ericeira	E	Empreitada de Benefeitorias das Estações Elevatórias dos Subsistemas de Mafra e Ericeira	Concluída
Foz do Lizandro	E	Empreitada de Acabamentos de Construção Civil na ETAR da Foz do Lizandro	Concluída
Igreja Nova	E	Empreitada de construção da estação elevatória de Arrifana	Concluída
Mafra	E	Empreitada de Construção do sistema de ligação de Murgeira - Barreirava ao emissário de Vale Picão	Concluída
Ericeira/Atouguaia/Vale Paredes/Santa Cruz Silveira	E	Empreitada de Benefeitorias da ETAR da Ericeira, EE Pedra de Ouro II e Arranjos Exteriores da ETAR da Atouguaia da Baleia e EE Santa Cruz III	Abertura procedimento
Mafra	E	Empreitada de Beneficiação da ETAR de Mafra - Fase I	Concluída
Ericeira	E	Empreitada de Beneficiação da Estação Elevatória I da Ericeira	Concluída
Mafra-Geral	E	Empreitada de Benefeitorias de Instalações de Elevação e Tratamento de Águas Residuais dos subsistemas dos Municípios de Mafra e Vila Franca de Xira	Concluída
Malveira	E	Empreitada de construção da EE2 de Alcaínça	Concluída
Mafra	E	Fornecimento de grupos eletrobomba para Estações Elevatórias dos Subsistemas de Alcântara, Beirolas e Mafra	Concluída
Foz do Lizandro	E	Empreitada de Construção do Intercetor do Zambujal	Concluída
Mafra/Póvoa da Galega	E	Empreitada de Beneficiação de edifícios e arruamentos na ETAR da Póvoa Galega, EE3 e EE5 de Mafra	Concluída
Malveira	E	Empreitada de beneficiação da obra de entrada da ETAR da Malveira	Concluída
Malveira	E	Empreitada de construção da conduta elevatória da EE2 de Alcaínça	Concluída
Mafra - Geral	E	Reparações de Construção Civil nos Subsistemas do Município de Mafra	Concluída



DEPARTAMENTO DE URBANISMO, OBRAS MUNICIPAIS E AMBIENTE

Subsistema	Tipo Trabalho	Designação	Situação
Póvoa da Galega	E	Empreitada de ampliação e beneficiação do subsistema da Póvoa da Galega – fase I – descarregadores de tempestade	Concluída
Mafra	E	Empreitada de Beneficiação da Segurança nas Instalações dos Subsistemas de Alverca, Vila Franca de Xira, Mafra, Beirolos e Chelas	Concluída
Foz do Lizandro	E	Empreitada de Construção da Estação Elevatória da Carvoeira	Concluída
Ericeira	E	Empreitada para fornecimento e montagem de um novo quadro elétrico e de um grupo gerador de emergência na EE1 da Ericeira	Concluída
Foz do Lizandro	E	Empreitada de construção do emissário dos Salgados	Concluída
Mafra	E	Empreitada de Beneficiação dos Emissários de Mafra	Concluída
Malveira	E	Empreitada de beneficiação dos descarregadores do Subsistema da Malveira	Concluída
Foz do Lizandro	E	Empreitada de Execução de Serralharias da ETAR da Foz do Lizandro	Concluída
Ericeira	E	Empreitada de fornecimento e montagem de grupos geradores de socorro nas EE1 e EE2 de Alcântara e EE9 da Ericeira	Concluída
Mafra - Geral	E	Empreitada de beneficiação da segurança nas instalações dos subsistemas de Beirolos, Chelas, Bucelas, Mafra e Vila Franca de Xira	Concluída
Foz do Lizandro	E	Empreitada de Alteração do Circuito Hidráulico do SBR da ETAR da Foz do Lizandro	Concluída
Foz do Lizandro	E	Empreitada de Construção da Estação Elevatória de Valbom - Construção Civil	Concluída
Malveira	E	Fornecimento e montagem de grade mecânica na Obra de Entrada da ETAR da Malveira	Concluída
Foz do Lizandro	E	Empreitada de construção da estação elevatória de Valbom - equipamento eletromecânico e instalações elétricas	Concluída
Foz do Lizandro	E	Empreitada de Pavimentação da ETAR da Foz do Lizandro	Concluída
Ericeira	E	Empreitada de Implementação de um Sistema de Telegestão para as Estações Elevatórias da Ericeira	Concluída



DEPARTAMENTO DE URBANISMO, OBRAS MUNICIPAIS E AMBIENTE

Subsistema	Tipo Trabalho	Designação	Situação
Foz do Lizandro	E	Fornecimento e Montagem de um Grupo Gerador de Socorro na EE de Valbom	Concluída
Ericeira	E	Empreitada de fornecimento e montagem de um novo quadro elétrico na EE4 da Ericeira	Concluída
Ericeira	E	Empreitada de fornecimento e montagem de um novo quadro elétrico na EE2 da Ericeira	Concluída
Carvalhal	E	Empreitada de Construção dos Emissários Gravíticos do Subsistema do Carvalhal	Em curso
Foz do Lizandro	OT	Fiscalização, Gestão da Qualidade, Coordenação de Segurança em Obra e Coordenação de Gestão Ambiental da Empreitada de Construção da Estação Elevatória da Carvoeira Fase II	Em curso
Foz do Lizandro	OT	Fiscalização, Gestão da Qualidade, Coordenação de Segurança em Obra e Coordenação de Gestão Ambiental da Empreitada de Construção da Estação Elevatória da Carvoeira Fase II	Em curso
Carvalhal	OT	Fiscalização, Gestão da Qualidade, Coordenação de Segurança em Obra e Coordenação de Gestão Ambiental da Empreitada de Construção dos Emissários Gravíticos do Subsistema do Carvalhal	Em curso
Ericeira	OT	Fiscalização, Gestão da Qualidade, Coordenação de Segurança em Obra e Coordenação de Gestão Ambiental da Empreitada de Execução dos Emissários Gravíticos e Sistemas Elevatórios do Subsistema da Ericeira-Fase II	Em curso
Foz do Lizandro	OT	Fiscalização e Coordenação de Segurança - Empreitada de Construção da Estação de Tratamento de Águas Residuais da Foz do Lizandro	Concluída
Mafra - Geral	OT	Prestação de Serviços de Monitorização Ambiental da Qualidade da Água dos Meios Recetores na Área de Concessão da Simtejo e Simarsul: 2015-2017 (Ribeiras do Oeste e Costa Oceânica da Ericeira)	Em curso
Gradil	OT	Fiscalização gestão qualidade e coordenação segurança - Subsistema Gradil	Concluída
Foz do Lizandro	OT	Fiscalização e Coordenação de Segurança - Empreitada de Construção do Sistema de Drenagem do Subsistema da Foz do Lizandro - Fase II	Concluída
Mafra - Geral	OT	Campanhas de Monitorização na Costa Oceânica da Ericeira e nas Ribeiras do Município de Mafra (9+2 campanhas) - 2011-2012	Concluída
Mafra	OT	Fiscalização gestão qualidade e coordenação segurança POLVT(*)	Concluída



DEPARTAMENTO DE URBANISMO, OBRAS MUNICIPAIS E AMBIENTE

Subsistema	Tipo Trabalho	Designação	Situação
Ericeira	OT	Fiscalização e Coordenação de Segurança - Empreitada de Construção do Subsistema da Ericeira Fase III	Concluída
Foz do Lizandro	OT	Prestação de Serviços de Apoio Técnico ao Arranque do SBR da ETAR da Foz do Lizandro	Concluída
Malveira	OT	Levantamento cadastral e inspeção do sistema interceptor da Malveira	Concluída
Foz do Lizandro	OT	Prestação de Serviços de Vigilância na ETAR da Foz do Lizandro	Concluída
Póvoa Galega	OT	Fiscalização, Gestão da Qualidade, Coordenação de Segurança em Obra e Coordenação de Gestão Ambiental das Empreitadas de Controlo de Caudais Pluviais de Frielas - Fases I e II, e Remodelação da ETAR da Póvoa da Galega	Concluída
Foz do Lizandro	OT	Prestação de Serviços de Televisão e portaria na ETAR da Foz do Lizandro 2013/2014	Concluída
Mafra - Geral	OT	Campanhas de Monitorização na Costa Oceânica da Ericeira e nas Ribeiras do Município de Mafra (9+12 campanhas)	Concluída
Ericeira	OT	Fornecimento e montagem de grupos geradores (socorro) nas estações elevatórias designadas por EE2, EE3 e EE4 do sistema interceptor de águas residuais da Ericeira	Concluída
Foz do Lizandro	OT	Prestação de Serviços de CCTV e Portaria na ETAR da Foz do Lizandro	Concluída
Foz do Lizandro	OT	Prestação de Serviços de Vigilância na ETAR da Foz do Lizandro	Concluída
Ericeira/Mafra/Póvoa da Galega	OT	Levantamento Cadastral e a Inspeção Vídeo de Troços dos Subsistemas de Ericeira, Mafra e Póvoa da Galega	Concluída
Ericeira	OT	Transmissão de alarmes das estações elevatórias da Ericeira	Concluída
Mafra - Geral	OT	Campanhas de Monitorização nas Ribeiras do Município de Mafra (3 campanhas)	Concluída
Mafra - Geral	OT	Campanhas de Monitorização nas Ribeiras do Município de Mafra (5 campanhas)	Concluída
Foz do Lizandro	OT	Prestação de Serviços de Vigilância na ETAR da Foz do Lizandro	Concluída



DEPARTAMENTO DE URBANISMO, OBRAS MUNICIPAIS E AMBIENTE

Subsistema	Tipo Trabalho	Designação	Situação
Foz do Lizandro	OT	Fiscalização, gestão da qualidade, coordenação de segurança em obra e coordenação de gestão ambiental da conclusão da ETAR da Foz do Lizandro	Concluída
Ericeira/Mafra/Malveira-Venda do Pinheiro	OT	Recuperação do equipamento de desinfecção por raios ultra violetas nas ETAR da Ericeira, Mafra e Malveira/Venda do Pinheiro	Concluída
Foz do Lizandro	OT	Prospecção Geológica-geotécnica relativa à ETAR da Foz do Lizandro	Concluída
Ericeira	OT	Fornecimento e montagem de equipamento para as infraestruturas telefónicas das Estações Elevatórias 1,2,3 e 4	Concluída
Ericeira	OT	Fornecimento de materiais e execução de projeto de licenciamento do grupo gerador da EE2, EE3 e EE4	Concluída
Mafra - Geral	OT	Campanhas de Monitorização na Costa Oceânica da Ericeira (12 campanhas)	Concluída
Mafra - Geral	OT	Campanhas de Monitorização na Costa Oceânica da Ericeira (11 campanhas)	Concluída
Gradil	OT	Prospecção Geológica-geotécnica relativa à ETAR do Gradil/Caneira Nova /Caneira Velha	Concluída
Ericeira	OT	Sistema de desodorização para a ETAR da Ericeira	Concluída
Mafra	OT	ETAR de Mafra - Correção do fator de potência	Concluída
Ericeira	OT	ETAR da Ericeira - Correção do fator de potência	Concluída
Mafra	OT	Quadros elétricos da ETAR e das EE do subsistema de Mafra	Concluída
Ericeira	OT	Trabalhos de apoio à montagem de grupos geradores nas estações elevatórias do subsistema da Ericeira	Concluída
Ericeira	OT	Substituição dos 6 relés de análise de tensão mínima instalados nos quadros elétricos das EE 2, 3, e 4 e montagem de duas UPS de 2000 VA na EE 3 e 4	Concluída
Ericeira	OT	Fornecimento de Bombas doseadoras - ETAR da Ericeira	Concluída
Póvoa da Galega/Milharado	P	Estudo de Erradicação de Descargas da Bacia de Drenagem do Subsistema da Póvoa da Galega/Milharado	Concluída



DEPARTAMENTO DE URBANISMO, OBRAS MUNICIPAIS E AMBIENTE

Subsistema	Tipo Trabalho	Designação	Situação
Ericeira	P	Estudo de Erradicação de Descargas da Bacia de Drenagem do Subsistema da Ericeira entre a Praia dos Coxos e a Praia da Baleia	Concluída
Malveira	P	Estudo de Erradicação de Descargas da Bacia da Ribeira do Casal Novo	Concluída
Mafra	P	Estudo de Erradicação da Bacia de Drenagem do Subsistema de Mafra	Concluída
Foz do Lizandro	P	projetos de Execução da Foz do Lizandro - fase II	Concluída
Foz do Lizandro	P	Elaboração do Estudo Prévio e projeto Base da ETAR da Foz do Lizandro	Concluída
Mafra	P	Estudo prévio de saneamento do concelho de Mafra	Concluída
Foz do Lizandro	P	Subsistema de Foz do Lizandro - projeto de Execução do Emissário de Descarga do Efluente Tratado da ETAR da Foz do Lizandro	Concluída
Foz do Lizandro	P	Projeto de execução do subsistema da Foz do Lizandro - fase I	Concluída
Mafra-Frielas	P	Projeto de Saneamento do Subsistema de Frielas – Santo Estêvão das Galés	Concluída
Foz do Lizandro	P	Adaptação do projeto de execução do subsistema da Foz do Lizandro - fase III	Concluída
Ericeira	P	Projeto de Saneamento do Subsistema da Ericeira - Interceptor, Emissários e Sistemas Elevatórios	Concluída
Carvalhal	P	Adaptação do Projeto de Saneamento do Subsistema do Carvalhal	Concluída
Barril	P	Projeto de beneficiação e ampliação do Subsistema de Barril/Azenhas dos Taneiros	Concluída
Póvoa Da Galega	P	Projeto de beneficiação e ampliação do Subsistema de Póvoa da Galega	Concluída
Malveira	P	Projeto de execução dos descarregadores do subsistema da Malveira	Concluída
Carvalhal	P	Elaboração do projeto de execução do subsistema do Carvalhal	Concluída
Gradil	P	Elaboração do projeto de execução do subsistema do Gradil/Caneira Nova/Caneira Velha	Concluída



DEPARTAMENTO DE URBANISMO, OBRAS MUNICIPAIS E AMBIENTE

Subsistema	Tipo Trabalho	Designação	Situação
Foz do Lizandro	P	Estudo de dispersão da pluma de efluente do emissário da ETAR da Foz do Lizandro	Concluída
Malveira	P	Projeto de Execução da EE2 de Alcaínca	Concluída
Ericeira	P	Reformulação do projeto de execução dos Emissários gravíticos e sistemas elevatórios do Subsistema da Ericeira-fase II	Concluída
Igreja Nova/A-da-Pêrra/Cheleiros/Encarnação	P	Projeto de beneficiação e ampliação dos Subsistemas de Igreja Nova, A-da-Pêrra, Cheleiros e Encarnação	Concluída
Mafra-Frielas	P	Projeto de Saneamento do Subsistema de Frielas - Santo Estevão das Galés	Concluída
Igreja Nova	P	Adaptação do projeto de execução da EE da Arrifana	Concluída
Ericeira	P	Estudo Numérico do Impacte Ambiental do Emissário de Ribeira d' Ilhas	Concluída
Foz do Lizandro	P	Projeto de execução do subsistema da Foz do Lizandro - fase I - Trabalhos adicionais	Concluída

(*)-Inclui a fiscalização da empreitada de construção do sistema de ligação de Murgeira-Barreiralva ao emissário de Vale Picão



CAP. V – ATIVIDADE DESENVOLVIDA PELA ECOAMBIENTE, SA

No presente relatório sintetiza-se a informação considerada relevante sobre a atividade que foi desenvolvida por esta empresa privada que, contratualmente, tem a responsabilidade da execução e gestão técnica dos seguintes serviços na área dos resíduos sólidos no Concelho de Mafra:

- Recolha e transporte de R.S.U. a destino final para a Central de Valorização Orgânica (CVO) no Ecoparque da Abrunheira, em Mafra;
- Transporte a destino final para o Ecoparque de Trajouce, em Cascais, de contentores de grande capacidade provenientes do Ecocentro, ou locais isolados nas freguesias do concelho;
- Fornecimento, manutenção e reparação de contentores;
- Lavagem, desinfeção e desodorização de contentores.

• Fornecimento e Colocação de Contentores

Conforme indicado no Quadro 1 abaixo, foram colocados 8 novos contentores de 1.100L, 35 novos contentores de 800L e 4 contentor de 110L para substituição de existentes bem como para satisfação de solicitações emanadas pela Câmara Municipal de Mafra.

Quadro 1 – Fornecimento e Colocação de Contentores

Mês	Contentores 1.100L	Contentores 800L	Contentores 110L
Mar-19	0	18	0
Abr-19	2	9	0
Mai-19	6	8	4
Total	8	35	4

• Lavagem e Desinfeção de Contentores

No período em apreço, foram efetuadas 6.614 operações de lavagem e desinfeção de contentores, apresentando-se no Quadro 2 a respetiva distribuição do mês pelos diversos tipos de contentores instalados no Concelho.

Quadro 2 – Lavagem de contentores

Mês	Contentores Deposição Indiferenciada				Contentores Deposição Diferenciada					
					Superfície			Semi-enterrados		
	800 L	110 L	MOLOK	MBE-SOTKON	Vidrões	Papelões	Embalões	Vidrões	Papelões	Embalões
Mar-19	1.435	45	100	89	75	75	74	27	30	29



DEPARTAMENTO DE URBANISMO, OBRAS MUNICIPAIS E AMBIENTE

Abr-19	1.434	36	123	73	76	76	75	29	29	28
Mai-19	2.023	43	148	151	68	68	69	29	28	29
Total	4.892	124	371	313	219	219	218	85	87	86

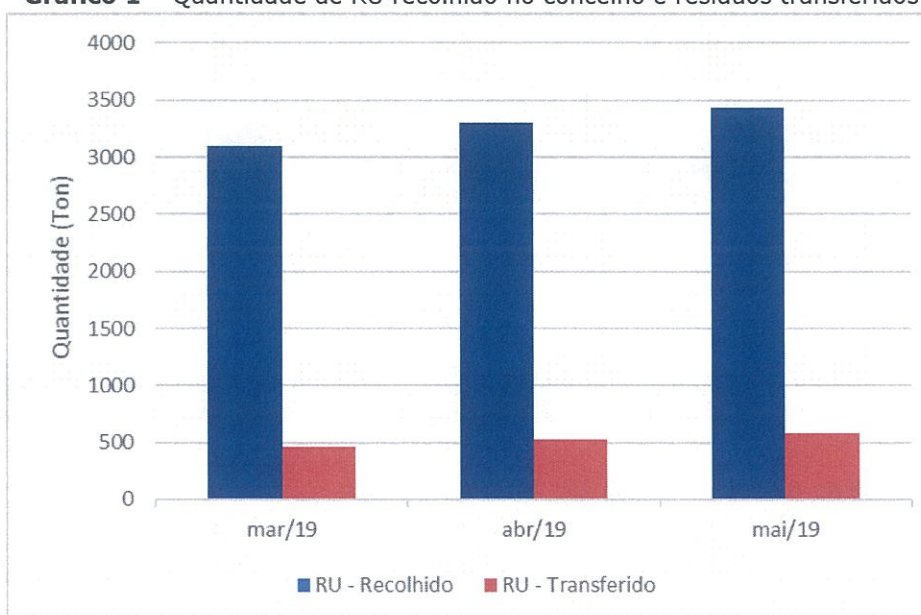
• Recolha e Transporte a destino final

Globalmente os resíduos que foram recolhidos e transferidos, no período em apreço, são os que se indicam no quadro 3 que se apresenta de seguida:

Quadro 3 – Quantidade (ton) de RSU recolhidos e transferidos para destino final

Mês	Recolha	Transferência
Mar-19	3.094,55	466,78
Abr-19	3.306,57	528,42
Mai-19	3.428,19	580,94
Total	9.829,31	1.576,14

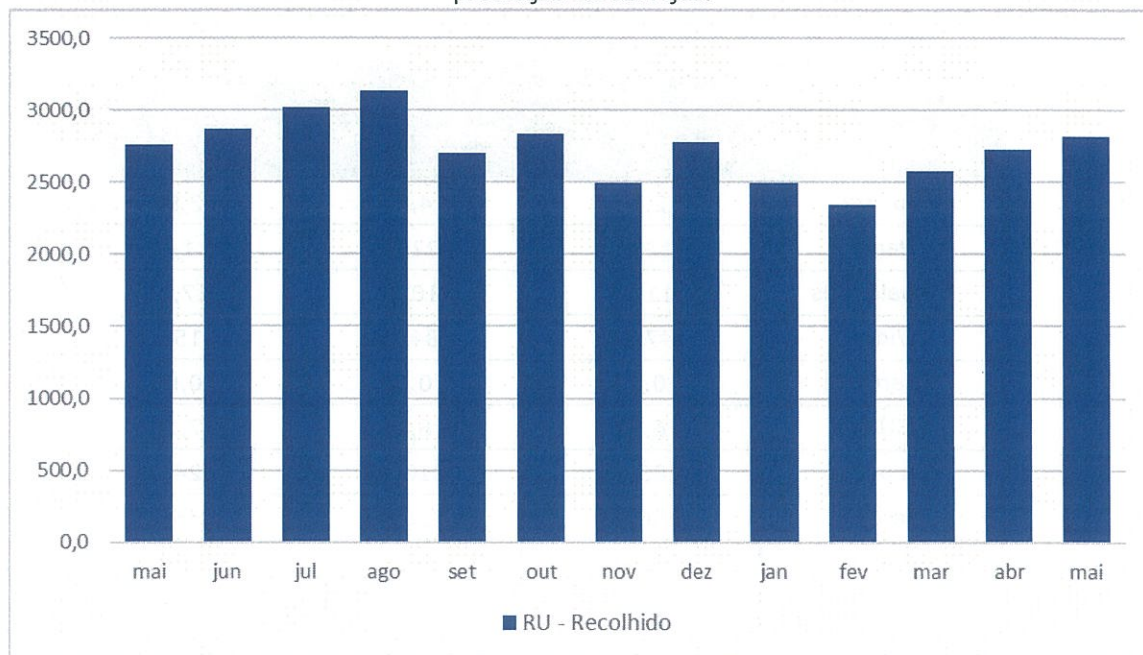
Gráfico 1 – Quantidade de RU recolhido no concelho e resíduos transferidos



No Gráfico 2 é possível observar a evolução verificada na quantidade de RU total recolhido no concelho de Mafra nos últimos 13 (treze) meses da prestação de serviços.



Gráfico 2 – Evolução verificada na quantidade de RU recolhida nos últimos treze meses da prestação de serviços.



• **RU Indiferenciado**

Apresentam-se os dados quantitativos (em toneladas) dos resíduos indiferenciados que foram recolhidos nos vários circuitos de recolha do Concelho de Mafra e depositados nas Células de Confinamento Técnico (CCT) da TRATOLIXO, no Ecoparque da Abrunheira - Mafra.

Conforme indicado no Quadro 4, neste período, a quantidade total de resíduos indiferenciados recolhidos foi de 8.128,20 ton, a que corresponde um valor médio diário de 88,35 ton/dia.

Quadro 4 – Quantidade (ton) de RU recolhidos

Mês	Recolha
Mar-19	2.580,68
Abr-19	2.727,62
Mai-19	2.819,90
Total	8.128,20

• **Resíduos provenientes do Ecocentro da Abrunheira e Juntas de Freguesia**

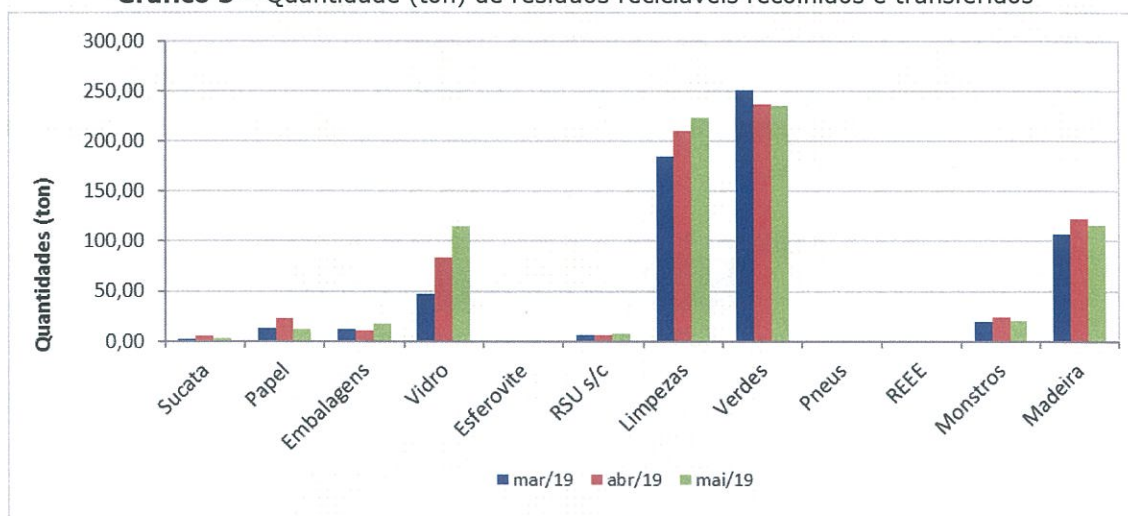
Foram ainda recolhidas e transferidas as seguintes quantidades de resíduos valorizáveis e outros (Quadro 5 e Gráfico 3):



Quadro 5 – Quantidade (ton) de resíduos recolhidos e transferidos

Tipo de Resíduo	Quantidades (ton)		
	Mar-19	Abr-19	Mai-19
Sucata	2,06	4,82	2,88
Papel	13,06	22,48	11,88
Embalagens	11,54	10,68	17,28
Vidro	47,22	84,28	115,24
Esferovite	0,00	0,00	0,00
RSU s/c	6,22	6,26	7,22
Limpezas	185,24	210,46	224,06
Verdes	250,93	236,99	235,63
Pneus	0,00	0,00	0,00
REEE	0,00	0,00	0,00
Monstros	19,28	23,90	21,10
Madeira	106,62	122,78	116,58
Total	642,17	722,65	751,87

Gráfico 3 – Quantidade (ton) de resíduos recicláveis recolhidos e transferidos



• **Transportes a destino final de Contentores abertos de grande capacidade unitária (15m³ – 30m³):**

Encontrando-se instalados contentores deste tipo nas freguesias concelhias (isolados ou integrados em Ecocentros) e em instalações da Câmara Municipal, para transferência dos resíduos para a Central de Tratamento da TRATOLIXO, em

**DEPARTAMENTO DE URBANISMO, OBRAS MUNICIPAIS E AMBIENTE**

Trajouce (Cascais). Foram efetuadas 172 operações de transporte, apresentando-se no Quadro 6 a respetiva distribuição mensal.

Quadro 6 – Transporte de contentores abertos de 15m³ a 30m³

Local	Operações de Transporte efetuadas		
	Mar-19	Abr-19	Mai-19
Ecocentro Abrunheira	7	7	8
UF Malveira e São Miguel de Alcainça	5	5	5
UF Venda do Pinheiro e Santo Estêvão das Galés	14	10	14
UF Enxara do Bispo, Gradil e Vila Franca do Rosário	7	9	3
Parque Desportivo de Mafra	0	0	0
Parque e Oficinas	3	1	3
UF Azueira e Sobral de Abelheira	2	2	3
Núcleo Empresarial de Mafra	15	19	16
UF Igreja Nova e Cheleiros	0	1	0
JF Santo Isidoro	1	3	1
JF Encarnação	3	2	3
Total	57	59	56

O Quadro 7 apresenta detalhadamente a proveniência, o total e a quantidade transportada dos vários resíduos para destino final, no período em análise.



DEPARTAMENTO DE URBANISMO, OBRAS MUNICIPAIS E AMBIENTE

Quadro 7 – Transporte de contentores de grande capacidade, provenientes das Juntas de Freguesia, realizados no período em análise, por tipologia de resíduo

LOCAL	Papel		Embalagens		Vidro		RSU		Limpezas		Verdes		Monstros		Madeiras		TOTAL	
	Transp	Ton	Transp	Ton	Transp	Ton	Transp	Ton	Transp	Ton	Transp	Ton	Transp	Ton	Transp	Ton	Transp	Ton
Ecocentro Abrunheira	7	32,1	15	33,44	0	0	0	0	0	0	0	0	0	0	0	0	22	65,54
Malveira	0	0	0	0	0	0	0	0	13	31,96	0	0	0	0	0	0	13	31,96
Venda Pinheiro	7	13,1	6	6,06	0	0	0	0	7	20,46	3	22,66	4	8,58	11	28,42	38	99,28
Enxara do Bispo	0	0	0	0	0	0	0	0	10	22,18	0	0	0	0	0	0	10	22,18
Parque Desportivo	0	0	0	0	0	0	0	0	0	0	0	0	0	0	0	0	0	0,00
Parque e Oficinas	1	2,22	0	0	0	0	0	0	6	33,42	0	0	0	0	0	0	7	35,64
Azeira	0	0	0	0	0	0	0	0	7	34,18	0	0	0	0	0	0	7	34,18
V. F. Rosário	0	0	0	0	0	0	0	0	7	14,14	0	0	0	0	0	0	7	14,14
NEM	0	0	0	0	0	0	0	0	47	61,06	0	0	3	14,36	0	0	50	75,42
Igreja Nova	0	0	0	0	0	0	0	0	1	1,72	0	0	0	0	0	0	1	1,72
Santo Isidoro	0	0	0	0	0	0	0	0	5	14,3	0	0	0	0	0	0	5	14,30
Gradil	0	0	0	0	0	0	0	0	2	2,88	0	0	0	0	0	0	2	2,88
S. M. Alcaíça	0	0	0	0	0	0	0	0	1	1,04	1	1,6	0	0	0	0	2	2,64
Encarnação	0	0	0	0	0	0	0	0	8	15,7	0	0	0	0	0	0	8	15,70
Total	15	47,42	21	39,5	0	0	0	0	114	253,04	4	24,26	7	22,94	11	28,42	172	415,58



NÚCLEO DE APOIO TÉCNICO

Prestando todo o apoio necessário às diversas unidades orgânicas do DUOMA, deverá ser ainda salientada a atividade do Núcleo de Apoio Técnico, designado abreviadamente por NAT.

Na área administrativa, pode ser salientado o grande número de tarefas relacionadas com a correspondência recebida e expedida do departamento, no Sistema de Gestão Documental, podendo também ser salientado o vasto apoio que é prestado no âmbito dos processos de lançamento de concursos públicos ou ajustes diretos de empreitadas de edifícios municipais e infraestruturas municipais do DUOMA.

Área Administrativa

Descrição	De 1 de março a 31 de maio de 2019
N.º de processos tramitados	818
N.º de correspondência expedidas	1 210

Empreitadas

Descrição	De 1 de março a 31 de maio de 2019
Auto de Medição	14
Conta Corrente	8
Conta Final	16
Receção Provisória	8
Receção Definitiva	8
Consignação	3
Libertação Caução	11
Comunicação de Abertura de Estaleiro	1



À Assembleia Municipal
para conhecimento
data 25/6/2019
João André

01

RELATÓRIO FINANCEIRO

Para os efeitos no disposto da alínea c) do n.º 2 do artigo 25.º e n.º 4 do artigo 35.º da Lei n.º 75/2013, de 12 de setembro

1. EXECUÇÃO ORÇAMENTAL

1.1. RECEITA

Tipo de Receita	Dotação Atual	(Valores em Euros)			
		Receita Cobrada Bruta Exec. à Data 14/06/2019	Receita Cobrada Líquida Exec. a 14/06/2019	Receita Cobrada Líquida % Exec. s/ Dotação	% Exec. em Função do Total da Receita
Receitas Correntes	58 971 840	26 070 003	25 974 415	44,0%	61,9%
Impostos Diretos	30 849 475	14 540 727	14 445 621	46,8%	34,6%
Impostos Indiretos	2 324 495	982 416	982 416	42,3%	2,3%
Taxas, Multas e Outras Penalidades	4 168 465	1 727 808	1 727 808	41,4%	4,1%
Rendimentos de Propriedade	92 275	100 400	100 400	108,8%	0,2%
Transferências Correntes	13 086 285	5 379 254	5 379 254	41,1%	12,8%
Venda de Bens e Serviços Correntes	8 160 120	2 914 132	2 913 650	35,7%	6,9%
Outras Receitas Correntes	290 725	425 267	425 267	146,3%	1,0%
Receitas de Capital	4 811 625	1 129 503	1 129 503	23,5%	2,7%
Venda de Bens de Investimento	750 065	250 000	250 000	33,3%	0,6%
Transferências de Capital	2 578 920	584 714	584 714	22,7%	1,4%
Ativos Financeiros	5	0	0	0,0%	0,0%
Passivos Financeiros	1 482 630	294 789	294 789	19,9%	0,7%
Outras Receitas de Capital	5	0	0	0,0%	0,0%
Outras Receitas	14 846 958	14 862 582	14 862 582	100,1%	35,4%
Reposições Não Abatidas nos Pagamentos	5	15 629	15 629	312571,6%	0,1%
Saldo da Gerência Anterior	14 846 953	14 846 953	14 846 953	100,0%	35,3%
Total da Receita	78 630 423	42 062 088	41 966 499	53,4%	100,0%

O Município de Mafra, em 14 de junho de 2019, apresenta uma execução da receita de 53,4%, relativamente ao valor orçamentado, o que corresponde a:

- Receitas Correntes: 44%;
- Receitas de Capital: 23,5%.



Das Receitas Correntes destacam-se:

(Valores em Euros)

Designação	% Exec. em Função do Total da Receita	Valor
Impostos Diretos	34,6%	
Imposto Municipal de Imóveis (IMI)		7 985 454
Imposto Municipal sobre as Transmissões Onerosas de Imóveis (IMT)		5 239 028
Imposto Único de Circulação		1 264 140
Impostos Indiretos	2,3%	
Tarifa de Resíduos Sólidos relativa a consumidores não-domésticos		440 021
Loteamentos e Obras		364 031
Taxas, Multas e Outras Penalidades	4,1%	
Tarifa de Resíduos Sólidos relativa a consumidores domésticos		945 750
Loteamentos e Obras		596 688
Rendimentos de Propriedade	0,2%	
Terrenos		87 059
Transferências Correntes	12,8%	
Outros (sendo o mais relevante as Transferências de Competências para o Município na Área da Educação)		2 035 671
Participação Fixa no IRS		1 831 495
Fundo de Equilíbrio Financeiro		904 200
Fundo Social Municipal		403 010
Venda de Bens e Serviços Correntes	6,9%	
Serviços Específicos das Autarquias (sendo o mais relevante a componente de apoio à família)		1 124 362
Serviços Desportivos		835 075
Exploração de Energia		397 192
Outras Receitas Correntes	1,0%	
Diversas (Reversão parcial de garantias bancárias)		405 943



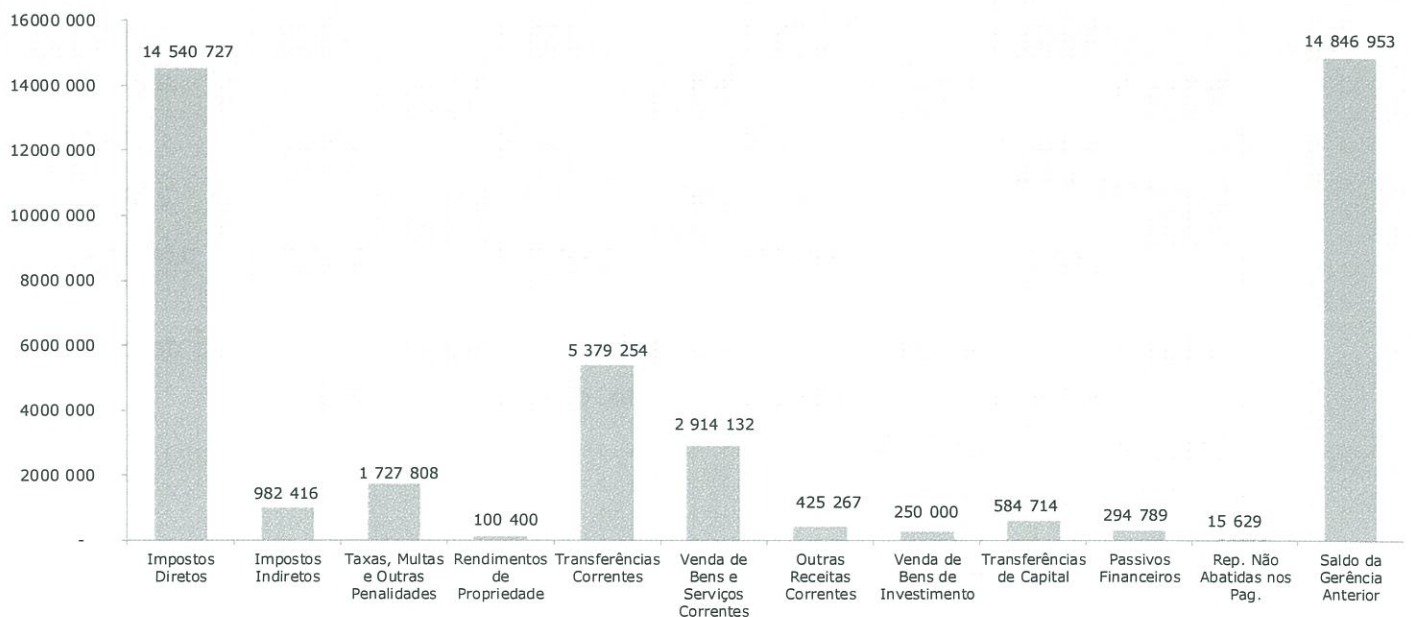
14

Das Receitas de Capital evidenciam-se:

(Valores em Euros)

Designação	% Exec. em Função do Total da Receita	Valor
Transferências de Capital	1,4%	
Fundo de Equilíbrio Financeiro		100 465
Outras - Administração Central (Contrato Programa Unidade Saúde Mafra Norte e Implementação Redes Wifi Mafra e Ericeira)		98 226
Fundo de Coesão (Candidatura para a Estabilização da Arriba Norte da Praia da Baleia/Sul da Ericeira)		93 452

No gráfico que se segue poderá ser identificada a estrutura da receita total relativa ao período em análise:





1.2. DESPESA

(Valores em Euros)

Tipo de Despesa	Dotação Atual	Exec. à Data 14/06/2019	% Execução sobre Dotação	% Execução em função do Total da Despesa
Despesas Correntes	54 115 113	18 896 946	34,9%	78,6%
Despesas com o Pessoal	17 882 055	6 596 607	36,9%	27,4%
Aquisição de Bens e Serviços	29 156 660	9 858 169	33,8%	41,0%
Juros e outros Encargos	250 805	70 246	28,0%	0,3%
Transferências Correntes	4 472 260	1 828 201	40,9%	7,6%
Subsídios	300 010	0	0,0%	0,0%
Outras Despesas Correntes	2 053 323	543 723	26,5%	2,3%
Despesas de Capital	24 515 310	5 113 917	20,9%	21,4%
Aquisição de Bens de Capital	18 691 055	3 953 187	21,2%	16,5%
Transferências de Capital	632 040	238 000	37,7%	1,0%
Ativos Financeiros	196 960	0	0,0%	0,0%
Passivos Financeiros	662 145	378 908	57,2%	1,6%
Outras Despesas de Capital	4 333 110	543 822	12,6%	2,3%
Total da Despesa	78 630 423	24 010 863	30,5%	100,0%

O Município de Mafra, em 14 de junho de 2019, apresenta uma execução da despesa de 30,5%, relativamente ao valor orçamentado, o que corresponde a:

- Despesas Correntes: 34,9%;
- Despesas de Capital: 20,9%.

Na estrutura da despesa evidenciam-se:

Designação	(Valores em Euros)
Aquisição de Bens e Serviços	9 858 169
Despesas com o Pessoal	6 596 607
Aquisição de Bens de Capital	3 953 187
Transferências Correntes	1 828 201

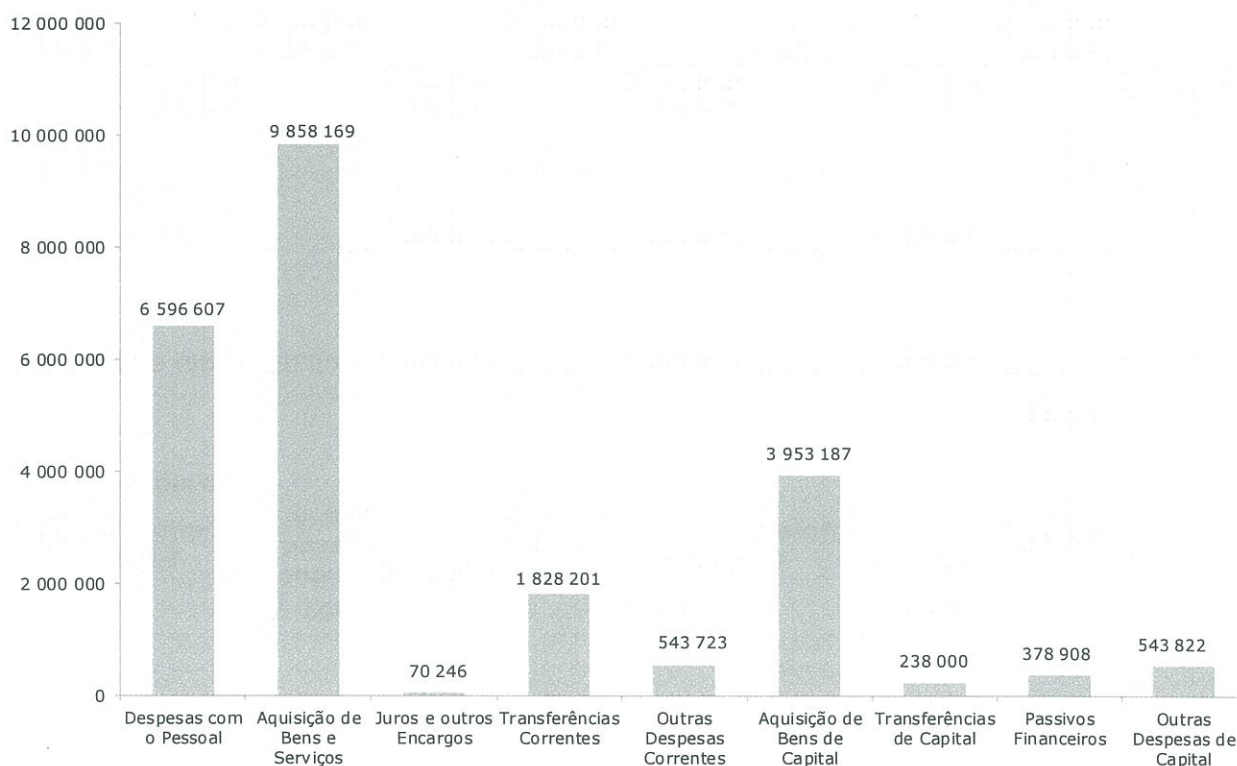
- A rubrica de Aquisição de Bens e Serviços refere-se essencialmente às rendas dos edifícios escolares, alimentação e transporte escolar, tratamento de resíduos sólidos urbanos e de efluentes e consumo de energia elétrica.



21

- Nas Despesas de Capital a rubrica que mais contribuiu para a execução foi a Aquisição de Bens de Capital que engloba nomeadamente: a construção, reparação e beneficiação em viadutos, arruamentos e obras complementares; aquisição de imóvel sito na freguesia do Milharado; pagamento de indemnizações relativas a expropriações da A21 e requalificação da EB 2,3 da Ericeira.

No gráfico que se segue poderá ser identificada a estrutura da despesa total relativa ao período em análise:





2. RELAÇÃO ENTRE RECEITA E DESPESA

Receita	(Valores em Euros)	Despesa	(Valores em Euros)
Receitas Correntes	26 070 003	Despesas Correntes	18 896 946
Receitas de Capital	1 129 503	Despesas de Capital	5 113 917
Reposições não Abatidas nos Pagamentos	15 629		
Saldo da Gerência Anterior	14 846 953		
Total Receita	42 062 088	Total Despesa (Paga)	24 010 863
Saldo de Tesouraria			18 051 224

3. EVOLUÇÃO DO ENDIVIDAMENTO A LONGO PRAZO

O stock da dívida, em 14 de junho de 2019, de empréstimos de médio e longo prazo é o seguinte:

(Valores em Euros)			
Capital em Dívida a 1/1/2019	Amortizações do Exercício	Emp MLP p/ financ. obras remodelação Antigo Edifício Finanças	Capital em Dívida a 14/06/2019
2 150 173	378 908	294 789	2 066 054



Handwritten mark

4. DÍVIDA TOTAL

De acordo com o artigo 52.º da Lei n.º 73/2013, de 3 de setembro, a dívida total do Município de Mafra, em 14 de junho de 2019, é apresentada conforme os quadros infra:

Anexo I
Município de Mafra

Apuramento da Capacidade de Endividamento
(artº 52º e 54º da Lei nº 73/2013 de 3 de setembro)

	(valores em euros)	
	1/1/2019	14/6/2019
Apuramento do limite da "Dívida Total"		
Total receita cobrada nos 3 últimos anos	172 050 448	172 050 448
Receita corrente cobrada em 2016	53 516 509	53 516 509
Receita corrente cobrada em 2017	57 110 176	57 110 176
Receita corrente cobrada em 2018	61 423 763	61 423 763
Média da receita	57 350 149	57 350 149
1,5 vezes a média da receita corrente líquida cobrada nos 3 últimos anos	86 025 224	86 025 224
Apuramento da Dívida Total		
Dívida total operações orçamentais do Município	11 276 997	10 418 487
Médio e Longo Prazo	6 415 210	6 331 091
2312-Empréstimos obtidos de médio e longo prazo	2 150 173	2 066 054
261-Fornecedores de imobilizado	3 937 230	3 937 230
268-Outros Credores	327 807	327 807
221-Fornecedores	0	0
Curto Prazo	4 861 788	4 087 396
221-Fornecedores c/c	1 906 362	833 113
228-Fornecedores - Faturas em receção e conferência	719 815	110 949
252-Credores pela execução do orçamento	0	1 261
261-Fornecedores de imobilizado c/c	1 674 230	1 505 084
24-Estado e outros entes públicos	36 392	11 121
262+263+267+268-Outros credores	524 988	1 625 868
217+2617-Garantias e Cauções	0	0
Dívidas das entidades relevantes para efeitos de limites da Dívida Total	26 338	40 030
AMTRES	2 705	2 705
Área Metropolitana de Lisboa	331	102
Associação Nacional de Municípios Portugueses	1 888	1 731
Tapada de Mafra	17 387	0
Caixa de Crédito Agrícola Mutuo de Mafra	5 916	6 094
Municipia	0	31 130
Dívida Total excluindo operações extraorçamentais	11 303 335	10 458 517
Capacidade de endividamento		
Limite da dívida total da Autarquia calculado	86 025 224	
Montante da dívida total (excluindo operações extraorçamentais)	11 303 335	
Margem Absoluta	74 721 889	
Margem utilizável (20% - alínea b) do nº 3 do artº 52º)	14 944 378	

*Dívidas das entidades relevantes para efeitos de limites da Dívida Total-Dados à data de 31/03/2019

Margem Disponível por Utilizar a 14/06/2019	15 789 195
<i>Contração de empréstimo de médio e longo prazo para financiamento das obras de remodelação do antigo edifício das finanças em Mafra- Aprovado pelo Órgão Deliberativo em 28/06/2018-Processo de Fiscalização Prévia n.º 3741/2018 -Visado em 22/2/2019</i>	687 842
<i>Contração de empréstimo de médio e longo prazo, excecionado ao abrigo do artigo 92.º da Lei n.º 71/2018, de 31 de dezembro - OE 2019 - Financiamento bancário para reversão da concessão da BeWater</i>	22 000 000



5. EQUILÍBRIO ORÇAMENTAL

De acordo com o artigo 40.º da Lei n.º 73/2013, de 3 de setembro, para existir Equilíbrio Orçamental a receita corrente bruta cobrada deve ser pelo menos igual à despesa corrente acrescida das amortizações médias de empréstimos de médio e longo prazo.

Importa realçar que a análise do equilíbrio orçamental apenas será considerada, para efeitos do seu cumprimento, no final do ano económico, aquando da elaboração dos documentos de prestação de contas.

(Valores em Euros)

Designação	Previsão Corrigida	Execução a 14/06/2019
(1) Receitas Correntes	58 971 840	26 070 003
(2) Despesas Correntes	54 115 113	18 896 946
(3) Amortizações Médias de Empréstimos de Médio e Longo Prazo	749 329	378 908 A)
(1) - (2) - (3) Saldo	4 107 397	6 794 149

A) Amortizações executadas à data do reporte

Mafra, 17 de junho de 2019

A Diretora do Departamento de Administração Geral e Finanças

(Ana Viana)



ASSEMBLEIA MUNICIPAL (28 DE JUNHO DE 2019)

Relatório do Departamento de Desenvolvimento Socioeconómico

(01 DE ABRIL A 31 DE MAIO DE 2019)

Atividade Desenvolvida

(01 de abril a 31 de maio de 2019)



ASSEMBLEIA MUNICIPAL (28 DE JUNHO DE 2019)

Relatório do Departamento de Desenvolvimento Socioeconómico

(01 DE ABRIL A 31 DE MAIO DE 2019)

DIVISÃO DE TURISMO, CULTURA E DESPORTO

1. TURISMO

Entre os dias 01 de abril e 31 de maio de 2019 foram atendidos nos postos de turismo do concelho 8.051 visitantes (4.243 visitantes em Mafra e 3.808 visitantes na Ericeira), com maior representação proveniente do mercado interno. Os visitantes estrangeiros são predominantemente oriundos de França, Espanha, Reino Unido e Alemanha.

O Centro de Interpretação da Reserva Mundial de Surf registou um total de 1.910 visitantes, com maior representação proveniente, mais uma vez, do mercado interno, seguido de Reino Unido, Alemanha e Espanha.

Durante o período acima referido, o Centro de Interpretação das Linhas de Torres registou um total de 751 visitantes, provenientes maioritariamente de Portugal, seguido de França, Espanha e Alemanha.

Neste período, no âmbito da realização e organização de eventos integrados na estratégia de valorização e promoção do turismo do Concelho de Mafra, foram desenvolvidas várias atividades.

O 5.º Festival Internacional do Ouriço-do-mar teve início no dia 29 de março e decorreu até ao dia 7 de abril, englobando mostras gastronómicas em 27 restaurantes aderentes e demonstrações de *showcooking*, por *chefs* reputados e estudantes de várias escolas de hotelaria, no Mercado Municipal da Ericeira, nos dias 30 de março e 6 de abril.

A 4.ª Edição do Festival do Polvo da Ericeira decorreu de 17 a 26 de maio, com 35 restaurantes aderentes e um programa de animação que abrangeu os dois fins-de-semana do festival, com largada de pombos e participação de vários grupos na Praça da República.

No âmbito da promoção da oferta turística do Concelho de Mafra, e inserido no *stand* da Entidade Regional de Turismo da Região de Lisboa, o Município de Mafra esteve representado em duas feiras de turismo em Espanha: Expovacaciones (Bilbao), de 10 e



ASSEMBLEIA MUNICIPAL (28 DE JUNHO DE 2019)

Relatório do Departamento de Desenvolvimento Socioeconómico

(01 DE ABRIL A 31 DE MAIO DE 2019)

12 de maio, e Turexpo Galicia (Silleda), de 6 a 9 de junho, visando desenvolver e intensificar o potencial turístico da região, ao lado dos melhores profissionais e empresas relacionadas com o setor.

No dia 4 de junho, no Auditório da Casa de Cultura Jaime Lobo e Silva, em parceria com o IADE (Faculdade de Design, Tecnologia e Comunicação – Universidade Europeia), e no âmbito da Unidade Curricular Plano de Comunicação, lecionada na referida instituição, foram apresentados, pelos alunos, vários projetos que consistiam no desenvolvimento de um plano e consequente proposta concetual e criativa para a dinamização do Centro de Interpretação da Reserva Mundial de Surf, visando uma maior captação de visitantes e visitas de grupos ao longo de todo ano.

A 5.ª Edição do FESTUNAS – Festival de Tunas Mistas da Ericeira, organizada em parceria com a Junta da Freguesia da Ericeira, teve lugar nos dias 8 e 9 de junho, na Fonte do Cabo (Noite de Serenatas) e Auditório da Casa de Cultura Jaime Lobo e Silva (Concurso de Tunas), respetivamente. Estiveram 4 tunas a concurso e a Tuna da APERCIM em participação especial. O evento teve este ano um carácter solidário e inclusivo pela participação da Tuna da APERCIM nos espetáculos e pelas pequenas atuações realizadas no Lar de São Lourenço, Lar da Santa Casa da Misericórdia da Ericeira e Ericeira Domus. O evento apresentou também um cariz ecológico, limitando a utilização de copos de plástico (cada tuna trouxe o seu próprio copo reutilizável) e criando o prémio EcoTuna, entregue à tuna que mostrou um carácter ecológico mais proeminente.

No dia 11 de junho, decorreu na Ericeira Business Factory uma Sessão de Esclarecimento sobre o Plano de Comercialização e Venda, incentivo promovido pela Entidade Regional de Turismo da Região de Lisboa e a Associação de Turismo de Lisboa, destinado ao apoio à comercialização e venda de produtos turísticos de empresas que operam nos Municípios da Centralidade de Lisboa.

O Município de Mafra e o Centro de Formação Profissional para o Setor Alimentar organizaram um curso destinado à qualificação profissional no sector da restauração:



ASSEMBLEIA MUNICIPAL (28 DE JUNHO DE 2019)

Relatório do Departamento de Desenvolvimento Socioeconómico

(01 DE ABRIL A 31 DE MAIO DE 2019)

“Técnicas de Comunicação na Restauração”. A iniciativa decorre nos dias 11, 12, 17 e 18 de junho, na Ericeira Business Factory.

No desenvolvimento de atividades de *surfing* e promoção do Turismo *Outdoor*, a praia de Ribeira d’ Ilhas (Ericeira) foi o local escolhido para mais uma etapa do Circuito Nacional de Longboard, no dia 11 de maio, nas categorias de Open, Feminino e Sub.18.

Entre os dias 16 e 19 de maio, a Ericeira recebeu a competição de *longboard* “Vans Joel Tudor Duct Tape Invitational and Festival” que reuniu um grupo único de surfistas, artistas e *shapers*. As ondas da Reserva Mundial de Surf acolheram *longboarders* de topo, masculinos e femininos, juntando talentosos surfistas em ascensão a nomes icónicos do mundo do surf. O evento teve como cabeças de cartaz os surfistas Harry Bryant, Ivan Florence, James Parry e Ainara Aymant, que apresentaram uma coleção própria de pranchas de surf customizadas e moldadas à mão. O festival de praia teve a duração de 3 dias com várias sessões de surf, música ao vivo, *board shaping*, ações de limpeza de praia, sessões de cinema e exposições interativas de arte e fotografia, organizadas pela comunidade local.

Nos dias 8, 9 e 10 de junho decorreu ainda a 2.^a Etapa do Circuito Nacional de Bodyboard Esperanças, na Praia da Empa, e a 1.^a Etapa do Circuito Açáí Amazon, na Praia de Ribeira d’Ilhas, promovidas pelo Ericeira Surf Clube.

Nas atividades circunscritas ao gabinete de apoio ao empresário turístico, de 01 de abril a 31 de maio destaca-se a realização de 65 vistorias a estabelecimentos de Alojamento Local, 12 atendimentos presenciais e 58 atendimentos telefónicos.

No contexto da implementação da Taxa Municipal Turística foram realizados 248 esclarecimentos por telefone e 94 esclarecimentos presenciais nos Postos de Turismo de Mafra e Ericeira.

2. CULTURA



ASSEMBLEIA MUNICIPAL (28 DE JUNHO DE 2019)

Relatório do Departamento de Desenvolvimento Socioeconómico

(01 DE ABRIL A 31 DE MAIO DE 2019)

No âmbito da celebração de efemérides culturais, foram realizadas diversas atividades, que contaram com a presença de 525 participantes:

- No Dia Nacional dos Moinhos, a 7 de abril, foi realizada uma visita aos Moinhos no Milharado;
- No Dia Internacional dos Monumentos e Sítios, celebrado a 18 de abril, na Aldeia de Broas, foi realizada uma sessão de contos. Ainda no âmbito desta atividade, teve lugar, no dia 27 de abril, uma visita ao Penedo do Lexim, dedicada às famílias;
- No Dia Internacional dos Museus, celebrado a 18 de maio, foram realizadas diversas ações: uma dedicada às famílias e outra à comunidade escolar, no Centro de Interpretação das Linhas de Torres. Aqui foi explorado o tema da guerra com famílias e crianças, através de um conto "Ramos de Oliveira, Soldado da Paz", tendo sido a primeira iniciativa no âmbito do ciclo "Contos com História dentro"; a outra atividade, intitulada "Comunicar em tempo de Guerra", foi concebida para as escolas e decorreu junto à réplica do telégrafo de 5 balões de Wellington, na Serra do Socorro. Com esta ação os alunos foram sensibilizados para a importância da telegrafia ótica no século XIX;
- Comemorou-se, no dia 18 de maio, a Noite Europeia dos Museus, com o evento "No Forte ao Luar", que consistiu numa visita noturna ao Forte do Zambujal, com animação histórica. Realizou-se ainda, neste dia, uma visita guiada ao Museu Popular Beatriz Costa.

A par destas atividades, realizou-se no dia 13 de abril mais uma sessão de "Noite de Contos na Aldeia", na Aldeia da Mata Pequena e, no âmbito do projeto "À Descoberta do Património Etnográfico", teve lugar, no dia 11 de maio, a primeira sessão da atividade "O Pão das Nossas Avós", dedicada ao pão e a sua importância na comunidade rural, em Vila de Canas, ambas as atividades contaram com 79 participantes.

Neste período, o Auditório da Casa da Música Francisco Alves Gato recebeu duas sessões do Ciclo de Música "Jazz": no dia 12 de abril atuou o grupo de Inês Pimenta e no dia 23 de maio, Diogo Vida Trio.



ASSEMBLEIA MUNICIPAL (28 DE JUNHO DE 2019)

Relatório do Departamento de Desenvolvimento Socioeconómico

(01 DE ABRIL A 31 DE MAIO DE 2019)

Na Igreja de Santo André, a 7 de Abril, foi feita a apresentação do livro de Manuel Rodrigues Coelho, "Flores de Musica (1620)" – Volume 1, na qual estiveram presentes João Vaz (editor), Jean Ferrard (editor geral da série European Cities of Historical Organs) e Sérgio Silva e André Ferreira (colaboradores na preparação do livro). Para além da apresentação da obra, foram tocadas três peças daquele volume.

A III edição do Festival Internacional de Órgão de Mafra, cuja apresentação à comunicação social teve lugar na Igreja de Santo André no dia 23 de abril, decorreu de 27 de abril a 12 de maio. Contou com um programa diversificado interpretado pelos seguintes organistas: Rui Paiva, Olga Zhukova, Aurore Baal, Daniela Moreira, Diogo Pombo, Inês Machado, João Vaz, Margarida Oliveira, Sérgio Silva, André Ferreira, David Paccetti e organistas do Pontificio Istituto di Musica Sacra.

Esta edição com oito concertos, com o órgão como instrumento solista ou em conjunto com grupos vocais e outros instrumentos, decorreu na Igreja de S. Silvestre, no Gradil (27 de abril), na Igreja de S. Pedro, na Ericeira (28 de abril), na Igreja de N. Sra. da Encarnação, na Encarnação (3 de maio), na Basílica do Palácio Nacional de Mafra, em Mafra (4, 5 e 12 de maio), na Igreja de Santo André, em Mafra (10 de maio) e na Igreja de N. Senhora do Livramento, no Livramento (11 de maio). A afluência de público a estes concertos totalizou 2.306 espetadores.

O Festival de Música de Mafra "Filipe de Sousa" foi apresentado à comunicação social no dia 2 de maio, tendo a cerimónia decorrido na Fundação Jorge Álvares. O concerto de abertura aconteceu no Dia do Município, assinalado, este ano, a 30 de maio, com os pianistas Lígia Moreno e João Elias Soares acompanhados pela Orquestra Sinfónica do Festival de Música de Mafra "Filipe de Sousa", sob direção dos maestros José Ferreira Lobo e Armando Mota, inserido na programação das comemorações festivas municipais, a que assistiram 300 pessoas.

No dia 5 de maio realizou-se a 5.^a edição do evento Flash Mob Dança Mafra, no Terreiro D. João V, celebrando a Vida pela Dança, o Dia da Mãe e o Dia Mundial da Dança.



ASSEMBLEIA MUNICIPAL (28 DE JUNHO DE 2019)

Relatório do Departamento de Desenvolvimento Socioeconómico

(01 DE ABRIL A 31 DE MAIO DE 2019)

No âmbito da AptCVC (Associação Portuguesa de Cidades e Vilas de Cerâmica), foram realizadas diversas atividades que cariz pedagógico, dando a conhecer o património arqueológico concelhio a escolas, instituições e público em geral. No dia 19 de maio, decorreu a comemoração da efeméride europeia "Bom Dia Cerâmica!", com a realização da atividade "Histórias na Olaria", onde se deu a conhecer uma olaria tradicional no Sobreiro e onde decorreu uma sessão de contos tradicionais, que contou com 19 participantes. Este evento decorre, em simultâneo, em diversas vilas e cidades europeias, com o qual se pretende divulgar o património cultural e histórico cerâmico.

O anúncio dos vencedores da 3.ª edição do Prémio Internacional de Composição – Órgãos do Palácio Nacional de Mafra, teve lugar durante as cerimónias de comemoração do Dia do Município, tendo sido atribuídos os respetivos diplomas aos candidatos presentes, nomeadamente ao vencedor do 1.º prémio na categoria A, João Sousa Santos e uma das duas menções honrosas, também na categoria A, Michele Del Prete. A Jacob Adler foi atribuída, igualmente, uma menção honrosa, na categoria A.

Nos espaços afetos às Galerias Municipais, na Casa de Cultura Jaime Lobo e Silva, foram inauguradas 6 exposições: "Entre Paredes", exposição de pintura de Lara Roseiro e "Revelados", exposição de fotografia de Gonçalo Osório (Galeria Municipal Orlando Morais); "Diários Gráficos", exposição com trabalhos de alunos da Malveira (Foyer); "Recicl'arte", exposição com trabalhos dos alunos e suas famílias, do Centro Social da Ericeira, "Vistas Alegres", exposição de pintura de Roger Penny, "Alguns Óleos – Algumas Aguarelas – Algumas Palavras Aguareladas", exposição de pintura de Carlos Fraga (Átrio da Biblioteca). No período de 1 de abril a 31 de maio foi registado um total de 1.364 visitantes.

De 16 a 18 de maio, o cinema de animação marcou presença no Auditório Municipal Beatriz Costa, em Mafra. O ANIMUS – Festival de Cinema de Animação de Mafra englobou uma mostra de curtas e longas-metragens, conferências e ações de formação, promovendo a produção e divulgação do cinema de animação na comunidade em geral e no meio escolar, através do concurso para estudantes.



ASSEMBLEIA MUNICIPAL (28 DE JUNHO DE 2019)

Relatório do Departamento de Desenvolvimento Socioeconómico

(01 DE ABRIL A 31 DE MAIO DE 2019)

Os Auditórios Municipais registaram uma ocupação de 4.923 espetadores, referente a 46 cedências.

No período em apreço, procedeu-se à atualização do inventário da coleção Soares Branco na base In Patrimonium, com a descrição de 261 números de inventário.

Nos meses de abril e maio, nas oito bibliotecas municipais, foram atendidos 6.374 utilizadores, dos quais 2.054 utilizaram os serviços Multimédia e Audiovisuais. Foram contabilizadas 9.743 requisições, correspondendo 2.054 a consultas de Material Não Livro e Internet. Por sua vez, as visitas de grupo, provenientes de escolas EB1 e Jardins de Infância do Concelho, trouxeram às bibliotecas municipais 69 crianças.

As atividades de promoção da leitura contaram com 634 participantes. Foram realizadas as seguintes atividades: duas sessões de hora do conto, com base no livro "O médico do mar", quatro sessões de "A melhor sopa do mundo" e cinco sessões sobre a temática "25 de abril"; três sessões de um conto tradicional, no âmbito das comemorações do "Ano Internacional das Línguas Indígenas"; uma sessão do projeto "Histórias que a minha avó me contava" e cinco sessões de "Floresta... pulmão da vida".

Foram, ainda, levadas a efeito uma sessão do "Clube de Leitura", por Ana França, e duas sessões da "Oficina de Leitura", por José Fanha.

Neste período, foram organizadas nas bibliotecas municipais exposições documentais temáticas de pequena dimensão, a saber: em Maes, "Maria Alberta Menéres"; na Ericeira, "Dia Mundial da Dança" e "Dia Mundial das Telecomunicações"; na Encarnação, "Primavera" e "Espiga".

Procedeu-se a disponibilização online através do catálogo do Arquivo de 1897 ficheiros. O catálogo registou um total de 42.228 visualizações, o qual representou 1.927 utilizadores e 4.014 sessões.

3. DESPORTO



ASSEMBLEIA MUNICIPAL (28 DE JUNHO DE 2019)

Relatório do Departamento de Desenvolvimento Socioeconómico

(01 DE ABRIL A 31 DE MAIO DE 2019)

Ao longo deste período de tempo, no âmbito da promoção da prática desportiva, esta área organizou e apoiou as seguintes atividades:

No Parque Desportivo Municipal de Mafra

- Estádio:

Ao longo deste período, realizaram-se diversos jogos de futebol, a contar para a II Liga de Futebol Profissional, nomeadamente:

Dia	Clube Visitado	Clube Visitante	Participantes	Público
06/04	CD Mafra	SC Braga B	42	263
27/04	CD Mafra	CD C PIEDADE	44	970
12/05	CD Mafra	SC FARENSE	42	1249

Também no estádio, a 12 de abril, realizou-se a atividade Walking Football, organizado pela RUTIS - Universidade Rede de Universidades da Terceira Idade e da USEMA, que contou com a presença de 100 jogadores.

A 25 de maio, teve lugar a Final da 10.^a Edição da Liga Portuguesa de Futebol Americano, uma organização da Federação Portuguesa de Futebol Americano, a qual atribuiu o título de campeão nacional desta modalidade. Estiveram presentes cerca de 80 participantes e cerca de 200 espetadores.

- Espaços Verdes:

A 5, 6 e 7 de abril, a Associação de Escoteiros de Portugal, realizou uma Atividade Regional, nos Espaços Verdes do Parque Desportivo Municipal de Mafra, com 220 participantes.



ASSEMBLEIA MUNICIPAL (28 DE JUNHO DE 2019)

Relatório do Departamento de Desenvolvimento Socioeconómico

(01 DE ABRIL A 31 DE MAIO DE 2019)

No dia 13 de abril, realizou-se a atividade Fit Boot Camp, esta atividade consiste num conjunto de desafios de superação da atividade física e contou com a presença de cerca de 90 utentes dos diversos ginásios das instalações desportivas municipais.

- Pavilhão:

No dia 4 de maio, teve lugar o Acantonamento Gímnico, das classes de ginástica dos Núcleos Desportivos Municipais, com a presença de 90 participantes.

Nos dias 11 e 12 de maio, decorreu o Campeonato de Kickboxing de Lisboa, uma organização da Federação Portuguesa de Kickboxing e Muaythai. Estiveram cerca de 1.900 atletas e 3.500 pessoas na assistência durante os dois dias.

No dia 16 de maio, no âmbito do Desporto Escolar, o Agrupamento de Escolas de Mafra, realizou na instalação mencionada a Concentração de Dança dos Grupos/Equipas de Atividades Rítmicas Expressivas, com a presença de cerca de 210 participantes.

No dia 17 de maio, decorreu a Festa da Dança e do Hip-Hop, dos Núcleos Desportivos Municipais, que contou com a participação de 160 dançarinos, e uma assistência de 800 pessoas aproximadamente;

No dia 18 maio, realizou-se o Sarau de Ginástica dos Núcleos Desportivos Municipais, onde estiveram 400 ginastas, incluindo duas classes convidadas (Clube Parque das Nações e do Clube Oriental de Lisboa), que contou com uma assistência de cerca de 1.200 pessoas.

- Piscinas Municipais:

Nas Piscinas Municipais no dia 4 de maio, realizou-se "Um dia especial" comemorando o Dia da Mãe e, no dia 1 de junho, o Dia Mundial da Criança, onde se convidaram as crianças das Escolas de Natação a trazer um familiar, para participarem em conjunto nas aulas de natação, fomentando o convívio familiar num espaço desportivo.



ASSEMBLEIA MUNICIPAL (28 DE JUNHO DE 2019)

Relatório do Departamento de Desenvolvimento Socioeconómico

(01 DE ABRIL A 31 DE MAIO DE 2019)

No Pavilhão Desportivo Municipal da Malveira

No dia 7 de abril, teve lugar o Ericeira Karaté Open 2019, organizado pelo Núcleo de Karaté da Ericeira, onde estiveram presentes 517 atletas e com uma assistência de cerca de 2.000 pessoas.

Ainda durante este lapso de tempo, foram várias as atividades apoiadas pela área do desporto, nomeadamente:

Dia	Atividade	Atletas	Assistência	Instalação
06/abr	BASQUETEBOL sub. 13 fem masc LOBOS MALVEIRA X GDEMAM	90	96	Pavilhão Desportivo Municipal da Venda do Pinheiro
	BASQUETEBOL sub. 13 masc LOBOS MALVEIRA X CEBI			
	BASQUETEBOL sub. 18 masc LINCES DE MAFRA X CBQUELUZ-B			
	BASQUETEBOL sub. 18 masc LINCES DE MAFRA X MARIA PIA			
24/abr	BASQUETEBOL LOBOS MALVEIRA X CLUBE ORIENTAL DE LISBOA - INATEL	20	8	
25/abr	BASQUETEBOL sub. 14 masc LOBOS MALVEIRA X ALGÉS	69	127	Pavilhão Desportivo Municipal da Malveira
	BASQUETEBOL sub. 14 fem LOBOS MALVEIRA X GDEMAM			
	BASQUETEBOL sub. 14 masc LOBOS MALVEIRA "C"-X CARNIDE "B"			
25/abr	BASQUETEBOL sub. 14 fem LINCES DE MAFRA X CARNIDE	56	110	Parque Desportivo Municipal de Mafra
27/abr	BASQUETEBOL sub. 16 masc LINCES DE MAFRA X CBQ	28		
27/abr	BASQUETEBOL sub. 16 masc LOBOS MALVEIRA X ESTORIL BASKET	69	142	Pavilhão Desportivo
	BASQUETEBOL sub. 16 masc			



ASSEMBLEIA MUNICIPAL (28 DE JUNHO DE 2019)

Relatório do Departamento de Desenvolvimento Socioeconómico

(01 DE ABRIL A 31 DE MAIO DE 2019)

	LOBOS MALVEIRA "B" X CARNIDE "B"			Municipal da Malveira
	BASQUETEBOL sub. 16 fem			
	LINCES DE MAFRA X QUINTA DOS LOMBOS "B"			
28/abr	BASQUETEBOL sub. 14 masc	38	58	
	LOBOS MALVEIRA "C"X ATLÉTICO CP			
	BASQUETEBOL sub. 16 masc			
	LOBOS MALVEIRA "B"X PAÇO D'ARCOS "B"			
28/abr	BASQUETEBOL sub. 19 fem	28	60	Parque Desportivo Municipal de Mafra
	LINCES DE MAFRA X ATLÉTICO CP			
03/mai	BASQUETEBOL SUB. 18 masc	24	86	
	LOBOS MALVEIRA X GDEMAM			
04/mai	BASQUETEBOL SUB. 14 masc	73	126	Pavilhão Desportivo Municipal da Malveira
	LOBOS MALVEIRA X BELENENSES			
	BASQUETEBOL SUB. 14 masc			
	LOBOS MALVEIRA "C"X ALENQUER BC			
04/mai	BASQUETEBOL SUB. 14 fem	18	17	
	LINCES DE MAFRA X UNIÃO DO FORTE			
08/mai	BASQUETEBOL -fem	40	35	Pavilhão Desportivo Municipal da Venda do Pinheiro
	LOBOS MALVEIRA X MIRAFLORES INATEL			
	BASQUETEBOL -masc			
	LOBOS MALVEIRA X MATA DE BENFICA INATEL			
11/mai	BASQUETEBOL Sub. 14 masc	69	136	
	LINCES DE MAFRA X SLB			
	BASQUETEBOL Sub. 18 masc			
	LINCES DE MAFRA X GDENAN B			
	BASQUETEBOL Sub. 14 masc			
	LINCES DE MAFRA X GDENAN B			
11/mai	BASQUETEBOL SUB. 16 masc	44	110	Pavilhão Desportivo Municipal da Malveira
	LOBOS MALVEIRA "B" X CEBI			
	BASQUETEBOL SUB. 16 fem			
	LOBOS MALVEIRA X SPORTING CP "B"			
17/mai	BASQUETEBOL SUB. 18 masc	22	72	
	LOBOS MALVEIRA X FÍSICA TV			
15/mai	BASQUETEBOL masc	17	11	Pavilhão Desportivo
	LOBOS MALVEIRA "A" X MIRAFLORES			



ASSEMBLEIA MUNICIPAL (28 DE JUNHO DE 2019)

Relatório do Departamento de Desenvolvimento Socioeconómico

(01 DE ABRIL A 31 DE MAIO DE 2019)

18/mai	BASQUETEBOL Sub. 14 masc LINCES DE MAFRA X ARRUDENSE	47	43	Municipal da Venda do Pinheiro
	BASQUETEBOL Sub. 19 fem LINCES DE MAFRA X ESA			
18/mai	BASQUETEBOL SUB. 19 masc LOBOS MALVEIRA "B" X ODIVELAS BASKET "B"	62	85	Pavilhão Desportivo Municipal da Malveira
	BASQUETEBOL SUB. 16 masc LOBOS MALVEIRA "B" ACADEMIA DO LUMIAR			
	BASQUETEBOL SUB. 16 fem LOBOS MALVEIRA X FÍSICA TV			
25/mai	BASQUETEBOL SUB. 13 fem LOBOS MALVEIRA X SPORTING CP	88	143	Pavilhão Desportivo Municipal da Venda do Pinheiro
	BASQUETEBOL SUB. 13 masc LOBOS MALVEIRA X SPORTING CP			
	BASQUETEBOL SUB. 14 fem LOBOS MALVEIRA X QTA DOS LOMBOS "B"			
	BASQUETEBOL SUB. 16 fem LOBOS MALVEIRA X ESTORIL BASKET			
25/mai	BASQUETEBOL SUB. 19 fem LINCES X ODIVELAS	84	150	Parque Desportivo Municipal de Mafra
	BASQUETEBOL SUB. 18 fem LINCES X UNIAO DO FORTE			
	BASQUETEBOL sub. 14 fem LINCES X ESA			
26/mai	BASQUETEBOL sub. 14 fem LOBOS MALVEIRA X SPORTING CP Lobos	42	97	Pavilhão Desportivo Municipal da Venda do Pinheiro
	BASQUETEBOL sub. 14 fem LOBOS MALVEIRA X CBQ			
28/mai	BASQUETEBOL SUB. 16 fem LINCES X GDMAN	56	90	Parque Desportivo Municipal de Mafra
	BASQUETEBOL SUB. 16 mas LINCES X QUELUZ C			

Estas atividades contaram com a participação de 1.084 atletas e 1.802 pessoas a assistirem.



ASSEMBLEIA MUNICIPAL (28 DE JUNHO DE 2019)

Relatório do Departamento de Desenvolvimento Socioeconómico

(01 DE ABRIL A 31 DE MAIO DE 2019)

Mafra Foot

Durante estes dois meses, realizaram-se os encontros do Mafra Foot, nos seguintes clubes, Clube Desportivo do Barril, Escola de Futebol Real Mafra Sport Clube e Sporting Clube Encarnacense, contando com cerca de 200 atletas em cada encontro.

Esta atividade terminou com Festa de Encerramento, que decorreu no Estádio do Parque Desportivo Municipal de Mafra, no dia 18 de maio, este projeto organizado pela Câmara Municipal de Mafra, em colaboração com a Associação de Futebol de Lisboa e os clubes de futebol do Concelho de Mafra, e com o apoio da Sports Partner e McDonald de Mafra, contou com a participação de 450 atletas e treinadores e uma assistência de 1.000 pessoas.

Gran Fondo de Lisboa

No dia 7 de abril, passou pelo concelho de Mafra o Grand Fondo de Lisboa, prova de ciclismo, que contou com a presença de cerca de 800 participantes de diversas nacionalidades.

Movimento é Vida

Além das atividades regulares do projeto Movimento é Vida, realizou-se no dia 24 de maio, a atividade Mafra Sénior, este ano inserida no evento "Mostra Solidária", que se realizou no Jardim do Cerco, tendo contado com a presença de 400 idosos, incluindo os núcleos convidados da Câmara Municipal de Odivelas, e da Câmara Municipal de Benavente.

Há Festa no Parque

Apesar de se ter realizado além do período em apreço no presente relatório, destacamos a organização do evento "Há Festa no Parque" realizado no âmbito do Dia Mundial da Criança, que se realizou nos dias 1 e 2 de junho, no Parque Desportivo Municipal de Mafra, que contou com a presença de cerca de 45.000 visitantes.



ASSEMBLEIA MUNICIPAL (28 DE JUNHO DE 2019)

Relatório do Departamento de Desenvolvimento Socioeconómico

(01 DE ABRIL A 31 DE MAIO DE 2019)

Durante estes dois dias, foram disponibilizadas inúmeras atividades que garantiram muita animação e diversão para as crianças de todas as idades, nomeadamente: insufláveis, pinturas faciais, batismo equestre, visita aos gamos, bombeiro por um dia, yoga, bubble, hora do conto, carrinhos de rolamentos e prevenção rodoviária, realizando-se igualmente jogos infantis, jogos ambientais, jogos na floresta e jogos didáticos, assim como diversos ateliers de olaria, manicura, cabeleireiro, maquilhagem, tererés, reciclagem.

Também se dinamizaram variadas modalidades desportivas, nomeadamente: futebol, ténis de mesa, basquetebol, andebol, ténis, kickboxing, muay tai, jiu jitsu, kenpo, paddel, canoagem, ginástica, hip hop, yoga, rugby, atletismo, judo, assim como, vários desportos de aventura: manobras de cordas, slide, rapel e water slide.

Este evento foi sempre acompanhado por muita animação, música, magia, artes circenses e teatro.

DIVISÃO DE AÇÃO SOCIAL E APOIO INSTITUCIONAL

1. AÇÃO SOCIAL

Do conjunto das atividades desenvolvidas pela Divisão de Ação Social e Apoio Institucional, destaca-se, no período em apreço, a organização do evento Mostra Solidária. Trata-se da sexta edição do evento, que integrou um momento formativo/pedagógico e uma Feira da Solidariedade e da Saúde, integrando este ano a iniciativa Mafra Sénior. O primeiro, integrado no ciclo de Conferências sociALMAfra, teve lugar no dia 23 de maio e foi dedicado ao tema "Competências Sociais e Emocionais na Infância", contando com a presença de



ASSEMBLEIA MUNICIPAL (28 DE JUNHO DE 2019)

Relatório do Departamento de Desenvolvimento Socioeconómico

(01 DE ABRIL A 31 DE MAIO DE 2019)

sete conferencistas e de 120 participantes. A Feira da Solidariedade realizou-se nos dias 24 e 25 de maio, no Jardim do Cerco, com a presença de 48 entidades. O programa contou, com uma exposição de trabalhos realizados pelos idosos e crianças que integram respostas sociais das IPSS do Concelho, bem como a realização de rastreios de saúde por entidades públicas e privadas (clínicas, centro de ótica e farmácias), além de diversas atividades desportivas, workshops e atuações musicais.

No que diz respeito à habitual atividade dos Serviços, registaram-se 51 atendimentos a munícipes para avaliação socioeconómica, em resposta a solicitações várias, entre elas, o apoio em géneros, resposta materializada através do AjuDAR, a qual, desse total, movimentou 27 atendimentos. No âmbito das Medidas de Apoio à Família, procedeu-se à análise e tratamento de oito requerimentos de Tarifa Social e Tarifa Famílias Numerosas, para benefício nos Tarifários de Água e Saneamento, acompanharam-se 45 candidaturas ao ARRENDAR e rececionaram-se cinco candidaturas de Famílias Numerosas ao Cartão Família.

O Gabinete de Inserção Profissional (GIP), serviço protocolado com o Instituto do Emprego e Formação Profissional - IEFP, IP., visando o apoio de proximidade no âmbito do emprego e formação profissional, registou um total de 1723 atendimentos. Da atividade deste Gabinete, destaque também para a divulgação das medidas ativas de emprego, por via do atendimento individual e através de sessões coletivas dirigidas à população desempregada e/ou à procura de novo emprego. Referir sobre este protocolo, que o mesmo se integra já no âmbito da 4.ª edição da rede GIP, que vigorará até 2021.

Considerando a ação social comunitária, de referir também, o início de funções, em maio, da equipa "Cuidar Próximo", com a missão de se constituir como elo de ligação e maior proximidade no apoio aos munícipes mais velhos, em situação de isolamento e/ou vulnerabilidade social. Esta equipa materializa uma das várias atividades do Geração SEI+, na sequência da aprovação da candidatura do Município de Mafra ao programa "Idade+".



ASSEMBLEIA MUNICIPAL (28 DE JUNHO DE 2019)

Relatório do Departamento de Desenvolvimento Socioeconómico

(01 DE ABRIL A 31 DE MAIO DE 2019)

Também no âmbito das medidas direcionadas à população mais velha, foi ainda acompanhada pela DASAI, a elaboração da Estratégia Municipal para o Envelhecimento Ativo e Saudável do Concelho de Mafra, a qual foi apresentada ao CLAS, Conselho Local de Ação Social de Mafra, em 13 de maio, englobando uma visão estratégica e várias linhas de ação com o objetivo último de promover o bem-estar deste público-alvo.

2. APOIO INSTITUCIONAL

Considerando as atribuições da Unidade de Apoio Institucional, complementares a uma ação social alargada e comunitária, destaca-se, no período em apreço, a análise das candidaturas ao Programa de Apoio ao Associativismo, nas vertentes Juvenil, Cultural e Desportiva, registando-se este ano, a receção de 66 candidaturas.

Diligenciaram-se também durante este período de abril e maio, a atribuição de apoios financeiros a 6 Associações concelhias, além das Bandas Filarmónicas e das Marchas Populares (JF e UF). Esta Unidade diligenciou ainda a celebração de dois Contratos em regime de Comodato de cedência de instalações a Entidades do Concelho para desenvolvimento da sua atividade.

No âmbito da edição do "Ciclo de Música – Bandas Filarmónicas e Orquestra do Concelho de Mafra 2019", em abril ocorreram os dois últimos concertos com notável recetividade pelo público.

No que às Parcerias concerne, importa ainda destacar a celebração de dois Protocolos de Colaboração, entre o Município de Mafra, o Agrupamento das Associações Humanitárias do Concelho de Mafra e um conjunto de IPSS locais, visando a constituição de uma Equipa Multidisciplinar de Apoio Psicossocial em Situações de Emergência à população em geral, e a constituição de uma outra Equipa Multidisciplinar de Apoio Psicossocial aos Bombeiros.



ASSEMBLEIA MUNICIPAL (28 DE JUNHO DE 2019)

Relatório do Departamento de Desenvolvimento Socioeconómico

(01 DE ABRIL A 31 DE MAIO DE 2019)

Durante o mês de maio, integraram ainda a atividade da DASAI, os preparativos para as Marchas Populares 2019, para ocorrer em junho, no Campo dos Plátanos, na Escola das Armas, congregando num evento conjunto, as atuações das Marchas das várias Freguesias e Uniões de Freguesia do Concelho.

DIVISÃO DE EDUCAÇÃO E JUVENTUDE

1. EDUCAÇÃO

No período em apreço, no âmbito dos serviços da Componente de Apoio à Família, encontram-se inscritas 5.068 crianças/dia no serviço de refeição (1.641 crianças na educação pré-escolar e 3.427 alunos no 1.º ciclo do ensino básico) e 1.321 crianças/dia nas atividades de prolongamento de horário (810 crianças na educação pré-escolar e 511 alunos no 1.º ciclo do ensino básico). No prolongamento de horário da manhã (das 7h30 às 8h00) encontram-se, atualmente, inscritas 308 crianças em 18 estabelecimentos de educação e ensino (111 a frequentar a educação pré-escolar e 197 a frequentar o 1.º ciclo do ensino básico).

Foi efetuada a preparação das Atividades na Interrupção Letiva do verão. As referidas atividades desenvolver-se-ão em 12 turnos de uma semana cada, entre os dias 24 de junho e 13 de setembro, e encontram-se subordinadas a temáticas previamente definidas.

Em termos de Ação Social Escolar (Despacho n.º 8452-A/2015, de 30 de julho, publicado no *Diário da República*, II série, de 31 de julho, na sua atual redação), na educação pré-escolar, conta-se um total de 504 crianças (20,6%), das quais 240 beneficiam do Escalão A (14,6%) e, portanto, é-lhes concedida a gratuidade das refeições e 264 beneficiam do Escalão B (16,0%) e, como tal, é-lhes reduzido o pagamento das refeições em 50%. No 1.º ciclo do ensino básico, conta-se um total de 1.081 alunos (30,2%), dos quais 543 encontram-se posicionados no escalão A (15,2%) e, portanto, é-lhes concedida a



ASSEMBLEIA MUNICIPAL (28 DE JUNHO DE 2019)

Relatório do Departamento de Desenvolvimento Socioeconómico

(01 DE ABRIL A 31 DE MAIO DE 2019)

gratuidade das refeições e 538 beneficiam do escalão B (15,0%) e, como tal, é-lhes reduzido o pagamento das refeições em 50%.

No que concerne aos Transportes Escolares encontram-se inscritos 3.258 alunos (25,7% do número total de crianças e alunos matriculados nos estabelecimentos de educação e ensino) dos quais 614 frequentam as Escolas Básicas do 1.º Ciclo e os Jardins de Infância (11,7%); 1.800 frequentam as Escolas Básicas do 2.º e 3.º ciclo (37,7%) e 785 as Escolas Secundárias do Concelho de Mafra (29,3%). Existem, ainda, 59 alunos, apoiados com transporte escolar, a frequentar escolas fora do Concelho.

No âmbito dos serviços de educação, foi efetuada a preparação do processo de inscrição e de reinscrição nos serviços da Componente de Apoio à Família e de Transportes Escolares, para o ano letivo de 2019/2020, com a realização de duas reuniões, nos dias 10 de abril e 23 de maio, que contaram com a presença de representantes dos Agrupamentos de Escolas, Escola Secundária José Saramago – Mafra, Escola Técnica e Profissional de Mafra e Colégios Miramar e Santo André.

No que se refere à Creche de Mafra, encontram-se inscritas, atualmente, 83 crianças: 20 na valência de Berçário e 63 na valência de Creche. O processo relativo à inscrição para frequência da Creche de Mafra, no ano letivo de 2019/2020, decorreu entre os dias 15 e 31 de maio, e contou com a inscrição de 79 crianças.

No âmbito do *Regulamento para Atribuição de Apoios Sociais do Município de Mafra*, no período em apreço, foram realizados um total de oito atendimentos sociais: quatro referentes a apoios no âmbito da Componente de Apoio à Família (refeições, prolongamento de horário e atividades nas interrupções letivas), um referente a pequenos-almoços e três relativos às Férias (Cri)Ativas.

Deu-se continuidade à distribuição de cerca de 36 pequenos-almoços diários pelas crianças e alunos oriundos de famílias com carências socioeconómicas.

Deu-se início à preparação da iniciativa de atribuição de manuais escolares aos alunos do ensino básico, residentes no concelho de Mafra, que frequentam os estabelecimentos de



ASSEMBLEIA MUNICIPAL (28 DE JUNHO DE 2019)

Relatório do Departamento de Desenvolvimento Socioeconómico

(01 DE ABRIL A 31 DE MAIO DE 2019)

ensino do 1.º, 2.º e 3.º ciclos (do 1.º ao 9.º ano de escolaridade) da rede privada dentro e fora do Município, para o ano letivo de 2019/2020.

O dia 3 de abril ficou marcado pelo final da "Rota pela Floresta e pela Cidadania". Esta iniciativa, que decorreu durante o ano letivo de 2018/2019, pretendeu constituir-se como uma ação catalisadora de sinergias entre as escolas, a Câmara Municipal e as Freguesias, tendo como objetivos incentivar os alunos a agir na proteção e gestão sustentável dos ecossistemas e a praticar uma cidadania participativa e colaborativa.

Realizou-se o III Encontro do Pessoal não Docente do Concelho de Mafra, no dia 15 de abril, intitulado "Aprender (todos os dias) a construir uma Escola + Inclusiva", organizado pelo Centro de Formação da Associação de Escolas Rómulo de Carvalho (CFAERC), em parceria com a Câmara Municipal, dirigido aos assistentes operacionais e técnicos afetos aos estabelecimentos de educação e ensino do Concelho. As diversas sessões abordaram as seguintes temáticas: "A Importância da aprendizagem ao longo da vida"; "Motivação no trabalho: a melhor estratégia para prevenir o *stress*"; "Uma Escola de (e para) Todos – práticas de inclusão"; "A Importância da Escola na Promoção de uma Cultura de Respeito dos Direitos Humanos".

No dia 24 de abril, decorreu a terceira reunião do grupo de trabalho, constituído no seio do Conselho Municipal de Educação, para analisar a questão dos consumos ilícitos.

No dia 17 de maio, decorreu a "Noite Eco-Moda", que consistiu num desfile de moda, com materiais recicláveis, organizada pela Câmara Municipal e pela Junta de Freguesia de Mafra, e que contou com a participação das seguintes entidades: Comércio Local, Escola Básica de Mafra, Escola Básica Hélia Correia - Mafra, Escola Básica das Freguesias de Igreja Nova e Cheleiros, Escola Básica de São Miguel de Alcaíça, Escola Básica da Malveira, Escola Básica e Secundária Professor Armando de Lucena – Malveira, Escola Básica Artur Patrocínio – Azueira, Escola Básica de Santo Estevão das Galés, Escola Básica n.º 1 da Venda do Pinheiro, Jardim de Infância do Milharado, Escola Básica de São Miguel do Milharado, Universidade Sénior de Mafra (USEMA), Associação para Educação e Reabilitação de Crianças Inadaptadas de Mafra (APERCIM), Escola Secundária José



ASSEMBLEIA MUNICIPAL (28 DE JUNHO DE 2019)

Relatório do Departamento de Desenvolvimento Socioeconómico

(01 DE ABRIL A 31 DE MAIO DE 2019)

Saramago – Mafra, Escola Técnica e Profissional de Mafra, Cavaquinhos da USEMA, Tuna da APERCIM e Bombos da Encarnação.

Entre os dias 20 e 25 de maio, decorreu, no Parque Desportivo Municipal de Mafra, uma iniciativa de Prevenção Rodoviária, promovida pela Fundação MAPFRE, visando fomentar atitudes responsáveis e cívicas, em relação ao trânsito rodoviário, entre os mais jovens. A “Caravana de Educação Rodoviária” consistiu numa ação de formação, onde os mais jovens aprenderam regras e sinais de trânsito nas situações de peão, passageiro e ciclista/conductor futuro; numa atividade de prevenção e num circuito rodoviário com *karts*.

No dia 25 de maio decorreu, no auditório da Escola Secundária José Saramago – Mafra, no âmbito do Programa Integrado e Inovador de Combate ao Insucesso Escolar, o I Congresso de Jovens Cientistas de Mafra que consistiu na apresentação dos resultados de projetos científicos realizados por alunos do 3.º ciclo do ensino básico e do ensino secundário das escolas do Concelho, na forma de “congresso científico”.

Ainda no dia 25 de maio, realizou-se uma ação de sensibilização sobre os “Peixes nativos do Rio Lizandro: como garantir a sua sobrevivência”, no Auditório Municipal de Santa Marta - Ericeira (sessão teórica) e no rio Lizandro - ponte do Carvalhal (sessão prática). A ação teve uma duração de 6 horas e contou com a participação de 22 pessoas (19 adultos e 3 crianças entre os 10 e os 12 anos). Num primeiro momento (10h-13h) foi feito um enquadramento à temática, tendo sido abordados aspetos relacionados com a ecologia, biogeografia e conservação das espécies nativas de peixes de água doce. Foram distribuídos materiais de divulgação científica e colocados à disposição dos participantes vários livros sobre ecossistemas fluviais e uma coleção de peixes conservados em álcool. Num segundo momento (14h-17h), os participantes deslocaram-se ao rio Lizandro para assistirem a uma sessão de amostragem científica com recurso a pesca elétrica e posterior identificação das espécies capturadas. A organização desta ação esteve a cargo da Câmara Municipal de Mafra e da Águas do Tejo Atlântico, S.A., com o apoio do MARE/ISPA.



ASSEMBLEIA MUNICIPAL (28 DE JUNHO DE 2019)

Relatório do Departamento de Desenvolvimento Socioeconómico

(01 DE ABRIL A 31 DE MAIO DE 2019)

No dia 5 de junho, no Parque Desportivo Municipal de Mafra, decorreu a *Recycling Party* que contou com a presença de alunos das Escolas Básicas do 1.º Ciclo dos quatro Municípios da área de intervenção da Tratolixo, num total de 2.000 participantes. Este evento, organizado pelas entidades gestoras ERP Portugal e Novo Verde, para assinalar o Dia Mundial do Ambiente, teve como objetivo sensibilizar as crianças para a importância da reciclagem de resíduos, nomeadamente: equipamentos elétricos e eletrónicos em fim de vida, pilhas e embalagens. Consistiu na dinamização de diversas atividades ligadas à temática ambiental por várias entidades, tais como: Tratolixo, Associação Bandeira Azul da Europa (ABAE), Águas Tejo do Atlântico, Escola Técnica e Profissional de Mafra, EcoAmbiente, Oceanário, etc. Foi também apresentada uma coreografia, pelos alunos da Escola Básica de Mafra, e um concerto musical do artista "Paulo Sousa".

No dia 6 de junho, realizou-se a 25.ª reunião da Comissão de Monitorização e Avaliação das Atividades de Enriquecimento Curricular, na Escola Básica da Malveira, onde foi possível verificar *in loco* o funcionamento destas atividades.

De referir, por último, a participação em diversas reuniões de Conselhos Gerais, de acordo com o previsto no Decreto-Lei n.º 75/2008, de 30 de junho, na sua atual redação: 24 de abril e 8 de maio (Agrupamento de Escolas da Venda do Pinheiro); 8 e 29 de abril e 20 de maio (Escola Secundária José Saramago – Mafra); 24 de abril (Agrupamento de Escolas de Mafra).

2. JUVENTUDE

Neste lapso de tempo, no GO#O TEU ESPAÇO, registou-se a frequência de 1.259 jovens, tendo estes utilizado as diversas valências disponíveis (GO Emprego e Formação, GO lazer, GO Estudo, GO Ciber, etc.).

No período em apreço, deu-se início à preparação do projeto *Férias (Cri)Ativas*, a realizar na interrupção letiva do verão, mais precisamente entre 24 de junho e 2 de agosto, bem



ASSEMBLEIA MUNICIPAL (28 DE JUNHO DE 2019)

Relatório do Departamento de Desenvolvimento Socioeconómico

(01 DE ABRIL A 31 DE MAIO DE 2019)

como da 6.^a edição do projeto *Geração On*, que ocorrerá entre 17 de junho e 15 de setembro.

Integradas nas Jornadas da Juventude, realizaram-se sessões de orientação vocacional e profissional, intituladas "Conhece um Testemunho, Descobre uma Profissão", nos dias 1 e 2 abril, destinadas a alunos da Escola Básica António Bento Franco – Ericeira, da Escola Básica e Secundária Prof. Armando de Lucena – Malveira, da Escola Técnica e Profissional de Mafra e do Colégio Miramar.

No âmbito do Programa Integrado e Inovador de Combate ao Insucesso Escolar, realizou-se a II Edição de "Há Ciência no Parque", nos dias 5 e 6 de abril, procurando promover a divulgação, o ensino e a aprendizagem da ciência, melhorando os resultados dos alunos. Contabilizou-se a participação de sete Agrupamentos/Escolas e de cerca de 23 entidades e 2.700 jovens estudantes.

Realizaram-se, ainda, diversos Workshops: "Fotomobile" (15 de abril), "Word What?" (16 de abril) e "Apresentação TOP" (17 de abril).

Ocorreu a abertura da exposição de Fotografia de João Santos, no dia 23 de abril, no GO#O TEU ESPAÇO/GO#ARTE, e que esteve patente até ao dia 10 de maio.

Realizou-se, também, o Concurso de Empreendedorismo Jovem, "Catch Your Wave" (24 de abril), promovido pelo CLDS 3G Mafra Consigo e apoiado pela Câmara Municipal, o qual consistiu na apresentação pública, perante um júri, das ideias/negócios desenvolvidas no âmbito do concurso de empreendedorismo jovem, pelos alunos do ensino secundário. O referido concurso contou com a participação de 18 jovens da Escola Secundária José Saramago - Mafra, da Escola Técnica e Profissional de Mafra, da Escola Básica e Secundária Prof. Armando de Lucena - Malveira e do Colégio Santo André.

Realizou-se o concurso intra e interescolas, no domínio da Físico-Química, intitulado "FISIQUIMANIA", cujo prémio final consistiu na visita de 45 jovens e seis professores à Fábrica da Ciência Viva, em Aveiro, no dia 29 de abril.



ASSEMBLEIA MUNICIPAL (28 DE JUNHO DE 2019)

Relatório do Departamento de Desenvolvimento Socioeconómico

(01 DE ABRIL A 31 DE MAIO DE 2019)

Realizou-se, no dia 23 de abril, a décima terceira reunião do Conselho Municipal de Juventude, órgão consultivo do Município sobre matérias relacionadas com a política de juventude, nos termos da Lei n.º 8/2009, de 18 de fevereiro, na sua atual redação.

No âmbito da valência GO Arte, do GO#O Teu Espaço, foi inaugurada, no dia 14 de maio, a exposição de desenho e Aguarela "Flor" da Academia de Pintura do Colégio Santo André, que esteve patente até ao dia 31 de maio.

No dia 25 de maio, realizou-se o XXV Festival Vicarial da Canção Jovem, na Associação de Moradores de Ribamar, organizado por jovens da Vigararia de Mafra com o apoio logístico da Câmara Municipal.



230.
Stallage

MINUTA

(n.º 3 do artigo 57.º do Anexo I à Lei n.º 75/2013, de 12 de setembro, na sua redação atual)

**DEPARTAMENTO DE DESENVOLVIMENTO SOCIOECONÓMICO
DIVISÃO DE AÇÃO SOCIAL E APOIO INSTITUCIONAL REUNIÃO DE 2019/05/17
NÚCLEO / UNIDADE DE APOIO INSTITUCIONAL PROC.º _____**

ASSUNTO: Designação de Juizes Sociais para a área de Família e Menores - Biénio 2019/2021-----

INFORMAÇÕES/PARECERES: Presente, em anexo, Informação Interno 2019/4169, elaborada em 06 de maio de 2019, na Divisão de Ação Social e Apoio Institucional, sobre a qual recaiu o parecer de concordância da Diretora de Departamento de Desenvolvimento Socioeconómico, bem como o despacho de concordância da Vereadora Aldevina Rodrigues, ambos datados de 13 de maio de 2019.-----

DELIBERAÇÃO: Atenta a Informação prestada, que se dá por integralmente reproduzida, para todos os efeitos legais, a Câmara Municipal deliberou, nos termos conjugados da alínea ccc) do n.º 1 do artigo 33.º, do Anexo I à Lei n.º 75/2013, de 12 de setembro, na sua redação atual, com o artigo 36.º do Decreto-Lei n.º 156/78, de 30 de junho, e após preparação da lista de acordo com o disposto nos artigos 34.º e 35.º do referido Decreto-Lei, apresentar a respetiva lista, submetendo-a à Assembleia Municipal, para votação. -----

Esta deliberação foi aprovada por: Unanimidade / ~~Maioria~~. -----

Votos a favor: ~~DE TODAS AS VEREADORAS PRESENTES E DO SR. PRESIDENTE.~~

Votos contra: -----

Abstencões: -----

Declarações de voto: -----

ASSINATURAS:

[Handwritten signature]

[Handwritten signature]

[Handwritten signature]

[Handwritten signature]

[Handwritten signature]

[Handwritten signature]

[Handwritten signature]

[Handwritten signature]





210

CÂMARA MUNICIPAL DE MAFRA

Departamento de Desenvolvimento Socioeconómico

Divisão de Ação Social e Apoio Institucional

PARECER

Concordo. Proponho que o assunto seja tratado e resolvido de acordo,

13.05.2019

Alvaro Diniz

O(A) Vereador(a),

Concordo. Proponho que o assunto seja objeto de deliberações pelo órgão executivo.

13.05.2019

O(A) Diretor(a) de Departamento,

Mafraabel

7.5.019

O(A) Chefe de Divisão

Paulo Ribeiro

DESPACHO

A reunião.

14.05.19

O Presidente da Câmara,

Helder Sousa Silva

(Helder Sousa Silva)

INFORMAÇÃO Interno/2019/4169

ASSUNTO: Designação de Juizes Sociais para a área de Família e Menores - Biénio 2019/2021

A Lei de Organização e Funcionamento dos Tribunais Judiciais, Lei n.º 3/99, de 13 de janeiro, na sua redação atual, estabelece a existência da figura de juizes sociais em três áreas do direito, sendo uma delas os tribunais de menores. A referida figura, materializa e institui uma forma de participação popular na administração da justiça, situação já prevista e expressa na Lei Fundamental Portuguesa, no n.º 2 do artigo 207.º, artigo este que determina que "a lei poderá estabelecer a intervenção de juizes sociais no julgamento de questões de trabalho, de infrações contra a saúde pública, de pequenos delitos, de execução de penas ou outras em que se justifique uma especial ponderação dos valores sociais ofendidos."

Em Mafra, o Tribunal de Família e Menores retomou a atividade em 1 de janeiro de 2017, decorrente da alteração de algumas circunscrições judiciais, tendo-se dado cumprimento ao disposto no Decreto-Lei n.º 156/78, de 30 de junho, que organiza o regime de recrutamento e funções dos juizes sociais, e, na sua reunião ordinária



CÂMARA MUNICIPAL DE MAFRA

Departamento de Desenvolvimento Socioeconómico

Divisão de Ação Social e Apoio Institucional

de 23 de fevereiro de 2017, a Assembleia Municipal, votou as listas de juízes sociais para o biénio 2017/2019.

Verificando-se nesta data o termo do biénio revela-se necessário proceder a nova votação de listas para o biénio 2019/2021.

O Decreto-Lei atrás referido determina, no seu artigo 31.º, que os "juízes sociais que hão-de intervir nas causas de competência dos tribunais de menores são nomeados de entre cidadãos residentes na área do município sede do respetivo tribunal" e que compete à Câmara Municipal a organização de candidaturas a juízes sociais, definindo ainda o citado diploma, nos seus artigos 32.º e 35.º, o número de juízes sociais, para o caso de Mafra, em 15 efetivos e 30 suplentes a constar em lista própria, que deve ser preparada de acordo com o disposto no seu artigo 34.º, podendo socorrer-se da cooperação de entidades, públicas ou privadas, ligadas por qualquer forma à assistência, formação e educação de menores.

Mais estabelece o Decreto-Lei n.º 156/78, de 30 de junho, no seu artigo 36.º, que compete à Assembleia Municipal votar as listas de juízes sociais.

Assim, em conformidade com o disposto nos artigos 33.º e 34.º do referido decreto-lei, deverá a Câmara Municipal apresentar a Lista para submeter à Assembleia Municipal.

Mafra, 06 de maio de 2019

A Dirigente da Unidade de Apoio Institucional

(Paula Santos)

**CAMARA MUNICIPAL DE MAFRA****Lista de Candidatos a Juizes Sociais para a Área de Família e Menores –
Biénio 2019/2021**

EFETIVOS			
N.º Ordem	Nome	Data Nascimento	Localidade
1	Andreia Filipa Fortunato Cipriano	06/04/1985	Ericeira
2	Maria Luísa Guimarães Roque	09/02/1967	Carvoeira
3	Marta Madalena Couto Segura Gomes	19/11/1972	Venda Pinheiro
4	Patricia Marina Branco Alves	27/06/1976	Ericeira
5	Sandra Isabel Ramos Santos	06/07/1981	Santo Isidoro
6	Ana Sofia Magalhães Agostinho Petulante Parente	04/05/1977	Vila Franca do Rosário
7	Teresa Isabel Dores Raposo	30/01/1979	Mafra
8	Maria de Fátima Canoa Nunes Baião	15/01/1965	Azueira
9	Natália Alves Rodrigues	13/10/1971	Mafra
10	Alfredo Coelho de Carvalho	06/03/1958	Santo Isidoro
11	Filipa Maria Anjos Carvalho	17/05/1970	Gradil
12	Paula Cristina Lopes Aldeias Belmonte	01/09/1966	Mafra
13	Maria de Jesus Azevedo Santos Roxo Geraldo Pires	09/11/1963	Mafra
14	Ana Margarida Martins Infante	30/10/1971	Azueira
15	Susana Margarida Liso Plácido da Silva	14/11/1984	Malveira



CAMARA MUNICIPAL DE MAFRA

SUPLENTE			
N.º Ordem	Nome	Data Nascimento	Localidade
1	Mónica Manuela Pereira Mendes	15/03/1982	Mafra
2	Maria de Fatima de Sousa do Carmo	07/09/1973	Mafra
3	Ana Cristina Dinis Gouveia Casca	25/01/1970	Mafra
4	Tânia Alexandra Duarte Silva	21/02/1978	Paz
5	Nélia Sousa Figueiredo Torzecki	22/04/1975	Mafra
6	Susana Patricia Alves Silva Marques	15/03/1973	Ericeira
7	Mónica Andreia Dias Lourenço Matias	11/11/1985	Cheleiros
8	Ana Cristina Batalha Bernardo Gama	18/03/1973	Milharado
9	Maria Manuela Fernandes Carvalho	21/03/1960	Ericeira
10	Cremilde Duarte Correia Palhas Calceteiro	16/06/1965	Ericeira
11	Maria José Filipe Gomes Ferreira	11/03/1963	Encarnação
12	Sandra Isabel Henriques Ramos	27/07/1975	Encarnação
13	Walkiria Estêvão de Oliveira	07/11/1985	Ericeira
14	Nuno Miguel Batalha Zeferino	10/08/1976	Santo Isidoro
15	Ana Patrícia Tavares Duarte	29510	Mafra
16	Paula Alexandra Martins Santos	06/04/1976	Mafra
17	Paula Cristina Duarte Ribeiro	01/07/1975	Mafra



CAMARA MUNICIPAL DE MAFRA

18	Ana Luísa Vicente Sousa	26/11/1972	Santo Isidoro
19	Cristina Lucília Gonçalves Loureiro	03/06/1968	Venda do Pinheiro
20	Artur Martins Brás	07/01/1953	Azueira
21	Carla Sofia Camarate de Sousa Anastácio	04/09/1972	Mafra
22	Edite Maria Lucas Vieira da Silva	23/12/1965	Encarnação
23	Luis Filipe Rosa dos Santos	16/5/1964	Mafra
24	Rita Isabel Dias Moura Soares	06/02/1976	Mafra
25	Rita Margarida Pereira Mota	03/03/1978	Mafra
26	Ana Isabel Batista Teixeira Santos Mota	02/10/1973	Mafra
27	Teresa Maria de São José Ribeiro Rocha	01/04/1962	Igreja Nova
28	Cidália de Jesus Brás Craveiro	29/08/1979	UF Igreja Nova e Cheleiros
29	Daniela Filipa Ferreira Silva Correia	15/05/1992	UF VP e SEG
30	João Manuel Taborda Matos Lopes	27/03/1978	Mafra



MINUTA

(n.º 3 do artigo 57.º do Anexo I à Lei n.º 75/2013, de 12 de setembro, na sua redação atual)

114
P

**DEPARTAMENTO DE ADMINISTRAÇÃO GERAL E FINANÇAS
DIVISÃO DE GESTÃO FINANCEIRA E PATRIMÓNIO**

REUNIÃO DE: 2019/06/14

ASSUNTO: Relatório e Contas do ano de 2018 — Empresas e Associações. -----

INFORMAÇÕES/PARECERES: Presente a Informação Interno 2019/7697, elaborada na Unidade de Estudos e Planeamento, sobre a qual recaíram os pareceres de concordância da Chefe de Divisão de Gestão Financeira e Património e da Diretora do Departamento de Administração Geral e Finanças, bem como despacho de concordância do Vereador Hugo Moreira Luis, datados de 7 de junho de 2019. -----

DELIBERAÇÃO: A Câmara Municipal tomou conhecimento dos Relatórios e Contas do Ano de 2018 das entidades AMAGÁS - Associação de Municípios para o Gás; AMEGA- Associação de Municípios para Estudos e Gestão da Água; AMTRES - Associação de Município de Cascais, Mafra, Oeiras e Sintra para o Tratamento de Resíduos; AML- Área Metropolitana de Lisboa; ANMP – Associação Nacional de Municípios Portugueses; ATL- Associação Turismo de Lisboa - Visitors and Convention Bureau; CCAMM – Caixa de Crédito Agrícola Mútuo de Mafra; RHLT- Rota Histórica das Linhas de Torres e Tratalixo – Tratamento de Resíduos Sólidos, E.I.M.S.A. os quais serão remetidos à Assembleia Municipal, face ao disposto na alínea b), do n.º 2 do artigo 25.º do Anexo I à Lei n.º 75/2013, de 12 de setembro, na sua redação atual..-----

Esta deliberação foi aprovada por: Unanimidade / Maioria. -----

Votos a favor:

Votos contra:

Abstenções:

Declarações de voto:

ASSINATURAS:

[Handwritten signature]

[Handwritten signature]

[Handwritten signature]

[Handwritten signature]

[Handwritten signature]

[Handwritten signature]

[Handwritten signature]

[Handwritten signature]

[Handwritten signature]



**CÂMARA MUNICIPAL DE MAFRA**

Departamento de Administração Geral e Finanças

Divisão de Gestão Financeira e Património

PARECER

Concordo. Despacho que
ref. reunido à reunião do
Orgão Executivo para
2019, 06, 07 Combustíveis.

O Vereador,

Concordo com a presente
resolução

2, 6, 2019

A Diretora de Departamento,

Concordo com o proposto.
Submeto à consideração da Câmara.

07, 06, 2019

A Chefe de Divisão,

DESPACHO

À Câmara para
conhecimento

11, 06, 19

O Presidente da Câmara,

(Hélder Sousa Silva)

INFORMAÇÃO Interno/2019/7697**ASSUNTO:** Relatórios e Contas do ano de 2018 - Empresas e Associações

No âmbito das suas atividades, as seguintes entidades detidas pelo Município de Mafra apresentaram os seus Relatórios e Contas do ano de 2018:

- AMAGÁS – Associação de Municípios para o Gás;
- AMEGA – Associação de Municípios para Estudos e Gestão da Água;
- AMTRES – Associação de Município de Cascais, Mafra, Oeiras e Sintra para o Tratamento de Resíduos;
- AML – Área Metropolitana de Lisboa;
- ANMP – Associação Nacional de Municípios Portugueses;
- ATL – Associação Turismo de Lisboa – Visitors and Convention Bureau;
- CCAMM – Caixa de Crédito Agrícola Mútuo de Mafra;
- RHLT – Rota Histórica das Linhas de Torres;
- TratoLixo - Tratamento de Resíduos Sólidos, E.I.M.S.A.



CÂMARA MUNICIPAL DE MAFRA


Departamento de Administração Geral e Finanças

Divisão de Gestão Financeira e Património

Face ao exposto e em cumprimento do disposto na alínea b) do n.º 2 do artigo 25.º do anexo I à Lei n.º 75/2013, de 12 de setembro, propõe-se que se submetam os referidos relatórios, para conhecimento do Órgão Executivo e Deliberativo.

À Consideração Superior

A Dirigente da Unidade de Estudos e Planeamento


(Cândida Jacinto)



Ao
Exmo. Sr. Presidente
da Câmara Municipal

Paço D'Arcos, 8 de abril de 2019

N/REF. 11/2019 - Circular

ASSUNTO: Prestação de Contas de 2018

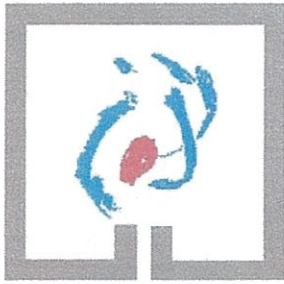
Exmo(a). Sr(a) Presidente,

De acordo com Lei nº 73/2013 de 3 de setembro, artigo 54º, nº 1, alínea b), junto anexamos documentos de prestação de contas de 2018, aprovados nas últimas reuniões de Conselho Diretivo (87ª) e Assembleia Intermunicipal (60ª) da AMAGÁS, efetuadas em 29 de Março pp., para conhecimento desse município (Câmara e Assembleia Municipal).

Apresentamos os melhores cumprimentos,

De V. Exa.
Atentamente


O Presidente do Conselho Diretivo
António Oliveira



AMAGÁS

Associação de Municípios para o Gás

Luiz Siqueira

Janeiro

C. G.

Contas de Gerência 2018



1 – INTRODUÇÃO

As contas de gerência e respetiva execução orçamental, permitem conhecer os recebimentos e os pagamentos efetuados durante o exercício económico, em termos globais, por tipologia de rubrica orçamental e por classificação orgânica, ou sector de atividade.

O orçamento é constituído por receitas e despesas correntes, ou de funcionamento e gestão, e por receitas e despesas de capital, ou investimentos.

2 - MOVIMENTOS VERIFICADOS EM 2018

Para uma análise dos movimentos efetuados ao longo do ano 2018, atente-se nos valores apresentados nos seguintes quadros, anexados ao presente Relatório:

Quadro 1 – (Despesas)

Corresponde ao registo e identificação de todos os movimentos e correspondentes valores, referentes a pagamentos efetuados neste ano;

Quadro 2 – (Receita)

Corresponde ao registo de todos os movimentos referentes a valores recebidos em 2018, dos Municípios Associados;

Quadro 3 – (Reconciliação Bancária)

Concilia os movimentos registados contabilisticamente com os extratos bancários dos meses de janeiro a dezembro de 2018 (Millennium BCP).

3 - MAPAS FINAIS

Os Mapas Finais (em anexo), foram estruturados para permitir uma análise das despesas e receitas e respetiva percentagem de realização e correspondem a suportes documentais registados e arquivados, inerentes à Prestação de Contas de 2018, designadamente:

- I - Despesas Efetuadas e % de realização;
- II - Receitas Cobradas e % de realização;
- III - Resumo das receitas e despesas;
- IV – Conta de Gerência



4 - RESUMO DA ACTIVIDADE QUANTIFICADA EM 2018

Merece destaque sumário os seguintes aspetos respeitante à atividade desenvolvida pela Amagás no ano em apreciação:

- No exercício de 2018 foram cobradas as contribuições previstas e orçamentadas, referentes aos Municípios Associados que constituem atualmente a Amagás, no total de € 46.490,50 (quarenta e seis mil quatrocentos e noventa euros e cinquenta cêntimos), correspondendo a uma percentagem de realização de 100% (cem por cento).
- As despesas realizadas em 2018, totalizaram € 49 169,92 € (quarenta e nove mil cento e sessenta e nove euros e noventa e dois cêntimos) e correspondem a uma percentagem de realização de 105,76% (mais 5,72 %) do valor orçamentado;
- A diferença negativa registada entre as receitas e despesas no ano em apreço, foi de € 2 679,42 (dois mil seiscentos e setenta e nove euros e quarenta e dois cêntimos), valor coberto pelo saldo bancário anterior.
- Este valor negativo deve-se a custos da rubrica “Estudos e Consultoria”, insuficientemente orçamentado, tendo em atenção que foi efetuada uma despesa no total de € 2 646,00 (2700,00 + 621,00 (iva) – 675,00 (irs)) referente a parecer/estudo sobre direito comparado, efetuado pelo Dr. Gonçalo Ribeiro da Costa.
- O saldo de gerência, no final de 2018, foi de € 19 248,14 (dezanove mil duzentos e quarenta e oito euros e catorze cêntimos).
- De salientar que a Amagas, a exemplo dos anos anteriores não apresenta endividamento líquido ou bancário.
- Os movimentos bancários estão devidamente reconciliados, com os extratos bancários.

Handwritten signature: Luis Soares
Handwritten signature: J. Soares
Handwritten initials: r. e



AMAGÁS

Associação de Municípios para o Gás

- Têm sido apresentadas contas regularmente no Tribunal de Contas e no portal do SIAL.

4 - REVISÃO ORÇAMENTAL

Considerando:

- Os valores orçamentados e os valores efetivos e registrados em 2018;
- A expectativa de despesas já devidamente enunciada e quantificada no orçamento para 2019;
- Não há lugar a revisão orçamental.

Handwritten signature: Luis Soma

Handwritten signature: Lucas

Handwritten initials: C. G.

Handwritten flourish or signature



AMAGÁS
Associação de Municípios para o Gás

Lucas

h
Lucas
c. e

ANEXOS



AMAGÁS
Associação de Municípios para o Gás

Luís Louro
↓
Júlio
C. E.

Movimentos Verificados em 2018



AMGAS
Associação de Municípios para o Gás

Handwritten signatures and initials:
Luis Gomes
J. Lucas
C. E.

Quadro 1 – Despesas efetuadas em 2018

	Descrição	Data	Valor	Extracto	Nº Documento	Class.
transferência	IGTCP/IRS (Dezembro 2017)	15-01-2018	393,68	s	1/2018	01.01.02
transferência	Adm. Condomínio (renda (Fevereiro 2018)	15-01-2018	395,00	s	2/2018	02.03.01
transferência	IGFSS/Seg Social (Dezembro 2018)	15-01-2018	633,73	s	3/2018	01.01.02
transferência	Gracinda Veloso Silva/Venc (Janeiro 2018)	15-01-2018	1.296,69	s	4/2018	01.01.02
transferência	Ilda Pires/Honorários	15-01-2018	190,00	s	5/2018	02.03.11.01
transferência	Duarte Nuno Kms	15-01-2018	309,98	s	6/2018	02.02.07
transferência	Gracinda Veloso Kms	15-01-2018	61,78	s	7/2018	02.02.07
transferência	Gracinda Veloso Silva/Calxa	23-01-2018	126,69	s	8/2018	02.02.07
transferência	APVGN	23-01-2018	160,00	s	9/2018	02.03.09
Débito Bancário	MEO. (Dezembro 2017)	23-01-2018	110,59	s	10/2018	02.03.01
transferência	IGTCP/IRS (Janeiro 2018)	19-02-2018	355,40	s	11/2018	01.01.02
transferência	Adm. Condomínio (renda (Marco 2018)	19-02-2018	395,00	s	12/2018	02.03.01
transferência	IGFSS/Seg Social (Janeiro 2018)	19-02-2018	608,38	s	13/2018	01.01.02
transferência	Gracinda Veloso Silva/Venc (Fevereiro 2018)	19-02-2018	1.293,38	s	14/2018	01.01.02
transferência	Ilda Pires/Honorários	19-02-2018	190,00	s	15/2018	02.03.11.01
transferência	Duarte Nuno Kms	19-02-2018	387,72	s	16/2018	02.02.07
transferência	Gracinda Veloso Kms	19-02-2018	120,10	s	17/2018	02.02.07
Débito Bancário	MEO (Janeiro 2018)	22-01-2018	87,79	s	18/2018	02.03.01
Débito Bancário	MEO (Fevereiro 2018)	18-02-2018	94,71	s	19/2018	02.03.01
transferência	IGTCP/IRS (Fevereiro 2018)	13-03-2018	355,40	s	20/2018	01.01.02
transferência	Adm. Condomínio (renda (Abril 2018)	13-03-2018	395,00	s	21/2018	02.03.01
transferência	IGFSS/Seg Social (Fevereiro 2018)	13-03-2018	608,38	s	22/2018	01.01.02
transferência	Gracinda Veloso Silva/Venc. (Marco 2018)	13-03-2018	1.241,65	s	23/2018	01.01.02
transferência	Ilda Pires/Honorários	13-03-2018	190,00	s	24/2018	02.03.11.01
transferência	Duarte Nuno Kms	13-03-2018	324,35	s	25/2018	02.02.07
transferência	Gracinda Veloso Silva/Calxa	13-03-2018	109,64	s	26/2018	02.02.07
transferência	IPGP - ADSE	13-03-2018	61,28	s	27/2018	01.01.02
Débito Bancário	PT N.C. (Marco 2018)	21-03-2018	94,18	s	28/2018	02.03.01



AMUGAS
Associação de Municípios para o Gás

Lucas
r. e

transferência	IGTCP/IRS (Marco 2018)	12-04-2018	355,40	s	29/2018	01.01.02
transferência	Adm. Condomínio Irenda (Maio 2018)	12-04-2018	395,00	s	30/2018	02.03.01
transferência	IGFSS/Seg Social (Marco 2018)	12-04-2018	608,38	s	31/2018	01.01.02
transferência	Gracinda Veloso Silva/Venc (Abril 2018)	12-04-2018	1.230,89	s	32/2018	01.01.02
transferência	Ilda Pires/Honorários	12-04-2018	190,00	s	33/2018	02.03.11.01
transferência	Duarte Nuno Kms	12-04-2018	335,16	s	34/2018	02.02.07
transferência	Gracinda Veloso Silva/Caixa	12-04-2018	86,63	s	35/2018	02.02.07
transferência	IPGP - ADSE	12-04-2018	61,28	s	36/2018	01.01.02
Debito Bancario	MEO (Abril 2018)	20-04-2018	98,22	s	37/2018	02.03.01
transferência	IGTCP/IRS (Abril 2018)	10-05-2018	355,40	s	38/2018	01.01.02
transferência	Adm. Condomínio Irenda (Junho 2018)	10-05-2018	395,00	s	39/2018	02.03.01
transferência	IGFSS/Seg Social (Abril 2018)	10-05-2018	608,38	s	40/2018	01.01.02
transferência	Gracinda Veloso Silva/Venc (Maio 2018)	10-05-2018	1.246,42	s	41/2018	01.01.02
transferência	Ilda Pires/Honorários	10-05-2018	190,00	s	42/2018	02.03.11.01
transferência	Duarte Nuno Kms	10-05-2018	335,88	s	43/2018	02.02.07
transferência	IPGP - ADSE	10-05-2018	61,28	s	44/2018	01.01.02
transferência	Gracinda Veloso Silva/Caixa	24-05-2018	262,34	s	45/2018	02.02.07
Debito Bancario	MEO (Maio 2018)	16-05-2018	93,73	s	46/2018	02.03.01
transferência	IGTCP/IRS (Maio 2018)	12-06-2018	355,40	s	47/2018	01.01.02
transferência	Adm. Condomínio Irenda (Julho 2018)	12-06-2018	395,00	s	48/2018	02.03.01
transferência	IGFSS/Seg Social (Maio 2018)	12-06-2018	608,38	s	49/2018	01.01.02
transferência	Gracinda Veloso Silva/Venc (Junho 2018)	12-06-2018	2.383,12	s	50/2018	01.01.02
transferência	Ilda Pires/Honorários	12-06-2018	190,00	s	51/2018	02.03.11.01
transferência	Duarte Nuno Kms	12-06-2018	350,28	s	52/2018	02.02.07
transferência	Gracinda Veloso Silva/Caixa	12-06-2018	128,63	s	53/2018	02.02.07
transferência	IPGP - ADSE	12-06-2018	122,56	s	54/2018	01.01.02
transferência	Seguro Acidentes de trabalho	12-06-2018	268,62	s	55/2018	02.03.01
Debito Bancario	MEO. (Junho 2018)	19-06-2018	92,75	s	56/2018	02.03.01
transferência	IGTCP/IRS (Junho 2018)	12-07-2018	710,00	s	57/2018	01.01.02
transferência	Adm. Condomínio Irenda (Ago 2018)	12-07-2018	395,00	s	58/2018	02.03.01
transferência	IGFSS/Seg Social (Junho 2018)	12-07-2018	1.216,76	s	59/2018	01.01.02
transferência	Gracinda Veloso Silva/Venc (Julho 2018)	12-07-2018	1.246,42	s	60/2018	01.01.02
transferência	Ilda Pires/Honorários	12-07-2018	190,00	s	61/2018	02.03.11.01



Associação de Municípios para o Gás

Handwritten signature and initials:
Luis Gomes
H
Jucas
c. f

transferência	Duarte Nuno Kms	12-07-2018	370,80	s	62/2018	02.02.07
Débito Bancário	Gracinda Veloso Kms	12-07-2018	119,51	s	63/2018	02.02.07
transferência	IPGP - ADSE	12-07-2018	61,28	s	64/2018	01.01.02
Débito Bancário	MEO, (Julho 2018)	20-07-2018	100,31	s	65/2018	02.03.01
transferência	IGT/CP/IRS (Julho 2018)	09-08-2018	355,40	s	66/2018	01.01.02
transferência	Adm. Condomínio /renda (Setembro 2018)	09-08-2018	395,00	s	67/2018	02.03.01
transferência	IGFSS/Seg Social (Julho 2018)	09-08-2018	608,38	s	68/2018	01.01.02
transferência	Gracinda Veloso Silva/Venc (Agoosto 2018)	09-08-2018	1.141,48	s	69/2018	01.01.02
transferência	Ilda Pires/Honorários	09-08-2018	190,00	s	70/2018	02.03.11.01
transferência	Duarte Nuno Kms	09-08-2018	234,36	s	71/2018	02.02.07
transferência	IPGP - ADSE	09-08-2018	61,28	s	72/2018	01.01.02
Débito Bancário	MEO, (Agoosto 2018)	28-08-2018	105,24	s	73/2018	02.03.01
transferência	IGT/CP/IRS (Agoosto 2018)	09-09-2018	355,40	s	74/2018	01.01.02
transferência	Adm. Condomínio /renda (Outubro 2018)	09-09-2018	395,00	s	75/2018	02.03.01
transferência	IGFSS/Seg Social (Agoosto 2018)	09-09-2018	608,38	s	76/2018	01.01.02
transferência	Gracinda Veloso Silva/Venc (Setembro 2018)	09-09-2018	1.236,68	s	77/2018	01.01.02
transferência	Ilda Pires/Honorários	09-09-2018	190,00	s	78/2018	02.03.11.01
transferência	Duarte Nuno Kms	09-09-2018	372,24	s	79/2018	02.02.07
transferência	IPGP - ADSE	09-09-2018	61,28	s	80/2018	01.01.02
Débito Bancário	MEO (setembro 2018)	17-09-2018	98,89	s	81/2018	02.03.01
transferência	IGT/CP/IRS (Setembro 2018)	11-10-2018	355,40	s	82/2018	01.01.02
transferência	Adm. Condomínio /renda (Outubro 2018)	11-10-2018	395,00	s	83/2018	02.03.01
transferência	IGFSS/Seg Social (Setembro 2018)	11-10-2018	608,38	s	84/2018	01.01.02
transferência	Gracinda Veloso Silva/Venc (Outubro 2018)	11-10-2018	1.246,42	s	85/2018	01.01.02
transferência	Ilda Pires/Honorários	11-10-2018	190,00	s	86/2018	02.03.11.01
transferência	Duarte Nuno Kms	11-10-2018	344,52	s	87/2018	02.02.07
transferência	Documento foi anulado pelo 100/2018	11-10-2018	0,00	n	88/2018	02.02.07
transferência	IPGP - ADSE	11-10-2018	61,28	s	89/2018	01.01.02
transferência	Domínios	11-10-2018	14,70	s	90/2018	02.03.09
transferência	Gracinda Veloso Silva/Caixa	11-10-2018	66,86	s	91/2018	02.02.07
Débito Bancário	MEO, (Outubro 2018)	23-10-2018	97,56	s	92/2018	02.03.01
transferência	IGT/CP/IRS (Outubro 2018)	06-11-2018	355,40	s	93/2018	01.01.02
transferência	Adm. Condomínio /renda (Dezembro 2018)	06-11-2018	395,00	s	94/2018	02.03.01



ASSOCIAÇÃO
Associação de Municípios para o Gas

Luís
Meas
c.f.

transferência	IGFSS/Seg Social (Outubro 2018)	06-11-2018	608.38	s	95/2018	01.01.02
transferência	Gracinda Veloso Silva/Venc (Nov 2018)	06-11-2018	2.383.12	s	96/2018	01.01.02
transferência	Ilda Pires/Honorários	06-11-2018	190.00	s	97/2018	02.03.11.01
transferência	Duarte Nuno Kms	06-11-2018	349.20	s	98/2018	02.02.07
transferência	IPGP - ADSE	06-11-2018	122.56	s	99/2018	01.01.02
transferência	Gracinda Veloso Kms	06-11-2018	114.90	s	100/2018	02.02.07
Débito Bancário	MEO (Novembro 2018)	21-11-2018	96.09	s	101/2018	02.03.01
transferência	IGTCP/IRS (Outubro 2018)	06-12-2018	355.40	s	102/2018	01.01.02
transferência	Adm. Condomínio /renda (Janeiro 2019)	06-12-2018	395.00	s	103/2018	02.03.01
transferência	IGFSS/Seg Social (Novembro 2018)	06-12-2018	1.750.73	s	104/2018	01.01.02
transferência	Gracinda Veloso Silva/Venc (Dezembro 2018)	06-12-2018	1.236.88	s	105/2018	01.01.02
transferência	Ilda Pires/Honorários	06-12-2018	190.00	s	106/2018	02.03.11.01
transferência	Duarte Nuno Kms	06-12-2018	374.40	s	107/2018	02.02.07
transferência	Gracinda Veloso Silva/Caixa	06-12-2018	46.71	s	108/2018	02.02.07
transferência	IPGP - ADSE	06-12-2018	61.28	s	109/2018	01.01.02
transferência	IGTCP/IRS Dr. Gonçalo Ribeiro	06-12-2018	675.00	s	110/2018	02.03.09
transferência	RV Dr. Gonçalo Ribeiro (2700+021 (iva)-675(irs))	28-11-2018	2.646.00	s	111/2018	02.03.09
transferência	Dominios Alojamento Site	11-12-2018	40.00	s	112/2018	02.03.09
transferência	MEO (Dezembro 2018)	21-12-2018	93.74	n	113/2018	02.03.01
transferência	Despesas Bancárias	31-12-2018	68.71	s	114/2018	03.02
	TOTAL		49.169,92			



ASSMUN
Associação de Municípios para o Gás

Luís 15/11/18
J. Mendes
c. g.

Quadro 2 – Receitas Cobradas em 2018

Município	Data	Valor
Arruda dos Vinhos	13/02/2018	670.40
Maíra	02/03/2018	3.837.45
Vila Franca de Xira	03/04/2018	3.412.75
Vila Franca de Xira	03/04/2018	3.412.75
Azambuja	31/01/2018	1.088.90
Loures	08/03/2018	9.974.70
Cascais	23/04/2018	10.255.85
Cadaval	12/01/2018	711.90
Torres Vedras	11/09/2018	3.774.70
Odivelas	07/02/2018	7.187.75
Alenquer	05/06/2018	2.163.35
	TOTAL	46.490,50



AMGAS
Associação de Municípios para o Gás

Handwritten signatures and initials:
Luis
J. Lucas
C. G.

Quadro 3 – Reconciliação Bancária 2018

Banco		Contabilidade	
Saldo a 31 de DEZEMBRO 2018 (1)	19.341,88	Saldo da Conta de Gerência (1)	19.248,14
Movimentos a Abater (2)	93,74	Movimentos Referentes a Operações de Tesouraria (2)	0,00
Sub-Total	0,00	Sub-Total	0
Movimentos a Somar (3)	93,74	Movimentos e Somar (3)	0,00
Saldo Final(4) = (1)-(2)+(3)	19.248,14	Saldo Final(4) = (1)-(2)+(3)	19.248,14



AMAGÁS
Associação de Municípios para o Gás

Handwritten signature: Lucas C. G.

MAPAS FINAIS DE 2018



AMGAS
Associação de Municípios para o Gás

[Handwritten signatures and initials]
C. G.

I - DESPESAS EFECTUADAS E % DE REALIZAÇÃO EM 2018

(unidade: euros)

RUBRICA	DESIGNAÇÃO	PREVISTAS	EFFECTUADAS	% REALIZAÇÃO
	DESPESAS CORRENTES			
01	Pessoal			
01.01	Remunerações	0,00	0,00	0,00%
01.01.02	Pessoal	32.721,47	31.659,82	96,76%
02	Aquisição de Bens e Serviços	0,00	0,00	0,00%
02.01	Bens Duradouros	0,00	0,00	0,00%
02.01.02	Material de Educação, cultura e Recreio	0,00	0,00	0,00%
02.01.04	Outros	0,00	0,00	0,00%
02.02	Bens não duradouros	0,00	0,00	0,00%
02.02.04	Combust. Lubrif.	0,00	0,00	0,00%
02.02.07	Cons. Secretaria	5.240,00	5.332,67	101,77%
02.02.09	Outros (1)	0,00	0,00	0,00%
02.03	Aquisição de Serviços	0,00	0,00	0,00%
02.03.01	Encargos Instalações	5.662,48	6.293,02	111,14%
02.03.06	Transp.Comunic.	0,00	0,00	0,00%
02.03.07	Representação Autárquica	0,00	0,00	0,00%
02.03.09	Estudos e Consultadoria	500,00	3.535,70	707,14%
02.03.11	Outros	0,00	0,00	0,00%
02.03.11.01	Remuner. Tarefas	2.280,00	2.280,00	0,00%
02.03.11.02	Public.Inform.	0,00	0,00	0,00%
02.03.11.03	Diversos	0,00	0,00	0,00%
03	Encargos correntes da dívida	0,00	0,00	0,00%
03.02	Outros (Despesas Bancárias)	86,55	68,71	88,23%
	Sub-Total	46.490,50	49.169,92	105,76%



AMMOP
Associação de Municípios para o Gás

Handwritten signatures and initials:
Luis (SM)
J. Lucas
C. G.

RUBRICA	DESIGNAÇÃO	PREVISTAS	EFFECTUADAS	% REALIZAÇÃO
	DESPESAS DE CAPITAL			
07	Aquisição de Bens de Investimento			
07.04	Maquinaria Equipamento	0,00	0,00	0,00%
11	Activos Financeiros			
11.02	Aquis. de Tit. de Participação		0,00	0,00%
	Sub-Total	0,00	0,00	0,00
	TOTAL	46.490,50	49.169,92	105,76%



AMAGAS
Associação de Municípios para o Gás

Luís
Luís
C. G.

II - RECEITAS COBRADAS E % DE REALIZAÇÃO EM 2018

(unidade: euros)

RUBRICA	DESIGNAÇÃO	PREVISTAS	COBRADAS	% REALIZAÇÃO
	RECEITAS CORRENTES			
04.01.01	Juros/Depósitos	0,00	0,00	0,00%
05	Transf. Correntes			
05.01	S.P.A			
05.01.03	Adm. Local			
05.01.03.12	Azambuja	1.088,90	1.088,90	100,00%
05.01.03.03	Cascais	10.255,85	10.255,85	100,00%
05.01.03.05	Loures	9.974,70	9.974,70	100,00%
05.01.03.06	V.F.Xira	6.825,50	6.825,50	100,00%
05.01.03.07	Mafra	3.837,45	3.837,45	100,00%
05.01.03.08	Torres Vedras	3.774,70	3.774,70	100,00%
05.01.03.09	Cadaval	711,90	711,90	100,00%
05.01.03.10	Odivelas	7.187,75	7.187,75	100,00%
05.01.03.11	Arruda dos Vinhos	670,40	670,40	100,00%
05.01.03.13	Alenquer	2.163,35	2.163,35	100,00%
06	Venda de Bens e Prestação de Serviços Correntes			
06.03	Prestações de Serviços			
06.03.09	Outros	0,00	0,00	0,00%
07	Outras Receitas Correntes			
07.01	Reposições não abatidas nos pagamentos	0,00	0,00	0,00%
	TOTAL	46.490,50	46.490,50	100,00%



AMMGA
Associação de Municípios para o Gás

12/15/18

J. Lucas
C. G.

III - RESUMO DAS RECEITAS E DAS DESPESAS/2018

RECEITAS	VALOR	DESPESAS	VALOR
Saldo Inicial	21.927,56	Saldo Final	19.248,14
Receitas Correntes		Despesas Correntes	
Administração Local	46.490,50	Pessoal	31.659,82
	0,00	Bens Duradouros	0,00
		Bens N/Duradouros	5.332,67
Receitas de Capital		Aquisição Serviços	12.177,43
Administração Local	0,00	Custos com pessoal anos anteriores	
Outras	0,00	Despesas de Capital	0,00
		Investimentos	0,00
TOTAL	68.418,06	TOTAL	68.418,06



AMEGAS
Associação dos Municípios para o Gás

Handwritten signatures and initials:
Ves...
J...
c. g.

IV - CONTA DE GERÊNCIA 2018

(unidade: euros)

RECEITAS		DESPESAS	
Saldo da Gerência Anterior	21.927,58		
Correntes	46.490,50	Correntes	49.159,92
Capital	0,00	Capital	0,00
		Saldo gerência seguinte	19.246,14
TOTAL	68.418,08	TOTAL	68.418,08



AMAGÁS
Associação de Municípios para o Gás

Handwritten signature in blue ink.

Handwritten signature in black ink, possibly reading "J. Lucas" with "c. G." below it.

Handwritten signature in black ink, possibly reading "J. Lucas" with "c. G." below it.

Março de 2019



Luís Soares
Ilheus
C. G.

RELATÓRIO DE ATIVIDADES E CONTAS DO EXERCÍCIO DE 2018

O Relatório de Atividades e Contas do Conselho Diretivo, destaca no ano 2018, como habitualmente, os factos mais relevantes, nomeadamente as questões em torno da uniformização dos procedimentos municipais, em relação às concessionárias das redes de Gás, da cobrança de **Taxas Municipais** aos operadores de infraestruturas urbanas, o projeto económico e ambiental do uso de **Viaturas a Gás Natural**, e o conjunto de projetos constante no Plano de Atividades e Orçamento, aprovado para o ano de 2018, que enumeramos:

1. Grande parte da atividade da AMAGÁS, no ano de 2018, decorreu em torno da aplicação da TOS sobre as condutas de Gás Natural e da clarificação do que, por condutas, se entende redes e ramais.

Efetuaram-se diversas reuniões com técnicos dos Municípios Associados com o objetivo de clarificar o processo de cobrança da TOS.

Facto mais relevante ocorreu, já no final do ano, com a supressão do artº 85º da proposta do OE para 2017, que previa, taxativamente, que a TOS não podia ser refletida na fatura dos consumidores finais.

Em diversas reuniões com os Grupos Parlamentares, no final do ano, fomos informados de que, este artigo, não tinha sido votado por não ter sido acompanhado de uma proposta de aplicação do proposto no art. 85º.

Através das Informações 11/2017, 12/2017, 16/2017, e o Memorando de 17 de Novembro de 2017, procuramos esclarecer os deputados, das diferentes forças políticas, referindo que era uma falsa questão, dado que em diversas ocasiões tínhamos apresentado propostas exequíveis.

Os diversos grupos parlamentares entenderam e concordaram com a nossa proposta admitindo a possibilidade da questão ser objecto de uma lei avulsa, ou a introdução do referido 85º sobre a TOS no Orçamento do Estado para 2019.

Recordamos que a aprovação do artigo 85º do OE permitiria o termo da flagrante ilegalidade resultante do facto de os municípios cobrarem a TOS a uma entidade (empresa concessionária, gestora da infraestrutura) mas quem cobra aos consumidores são as diversas empresas que comercializam o GN, entidades com as quais os municípios não têm qualquer tipo de relação;



Amagás
Luís Soares
r. f/p

2. Outro âmbito de intervenção assume papel determinante na atividade da associação, nomeadamente a problemática da TOS, não só das redes de Gás Natural, mas do conjunto das outras infraestruturas urbanas do domínio público municipal, de acordo com a designação constante na Tabela de Taxas dos Municípios, nomeadamente, ***“pela colocação e instalação de tubos, condutas, cabos condutores, armários, fibras ópticas, cabos telefónicos ou eléctricos, instalações electrónicas, instalações de redes de informática ou outra cablagem, gás, água e semelhante, por metro/linear/ano o valor de...”***

De referir que a aprovação do texto do Art. 85º, que estava contemplado no OE para 2017, reconhecia o direito dos municípios de cobrar uma Taxa Municipal pelos cabos de Comunicações alojados nas condutas implantadas no subsolo urbano do domínio público municipal.

Destacamos ainda que na abordagem desta questão, com a Administração Central, temos vindo a defender que a metodologia na aplicação da TOS, nas comunicações, seja igual à aplicada nas Redes de Gás Natural, e que considera não fazer distinção se a rede é de propriedade do operador da mesma, ou do município;

Presentemente está a desempenhar papel determinante o Estudo Comparativo da aplicação da TOS sobre as Infraestruturas de Gás Natural, Comunicações e Eletricidade, em França e Espanha, elaborado sob coordenação do Dr. Gonçalo Ribeiro da Costa, documento este que vem corroborar o que a AMAGÁS tem vindo a defender, junto da DGEG, ERSE e ANACOM, assim como na Assembleia da República com os Grupos Parlamentares.

Destacamos contudo que na sequência da reunião com os técnicos da Secretaria de Estado das Autarquias Locais, sobre o artigo 246º do OE para 2019, onde nos foi proposto que a AMAGÁS apresentasse uma proposta de Lei, sobre o Quadro Legal enquadrador das Taxas de Ocupação do subsolo, o que foi aceite, solicitou a AMAGÁS ao consultor dr. Gonçalo Ribeiro da Costa a elaboração de uma proposta de elaboração da referida Legislação, tendo este apresentado uma proposta nos seguintes termos: ***“É nossa convicção que a estratégia a desenvolver pela AMAGÁS deve ir no sentido de propor uma simplificação legislativa que ponha termo à actual teia de legislação, geradora de equívocos e de dificuldades práticas sobre o regime a adoptar pelos municípios”***, estratégia esta descrita na nossa informação 17/2018, que foi aceite;

3. Com o objetivo de implantar e consolidar a cobrança TOS a outras infraestruturas, foi proposto aos Municípios associados que incluíssem nos Regulamentos Municipais de Urbanização e Edificação, para posterior inclusão nos Alvarás de Loteamento, as ***CONDIÇÕES PARTICULARES RELATIVAS À EXECUÇÃO DE OBRAS DE URBANIZAÇÃO.***



Ilmeas J
Amigues
r. f. h

A cobrança desta Taxa prende-se com a importância de assegurar não só os direitos dos municípios pelo uso de infraestruturas de sua propriedade, como a de impedir a duplicação das mesmas, em prejuízo do uso excessivo do espaço canal do subsolo urbano e das necessidades de outros operadores, gestão esta que é da responsabilidade dos Municípios.

Disponibilizou-se a AMAGÁS para reunir com os técnicos municipais, responsáveis pela elaboração dos regulamentos dos municípios, para garantir que a medida foi concretizada, ou clarificar eventuais dúvidas, não tendo tido resposta, até à data, para esta questão que consideramos estratégica;

4. Promoveu-se a divulgação do Gás Natural no sector dos transportes rodoviários, ferroviários, marítimos e aéreos, através do nosso *site* na *Internet*, na perspetiva de um projeto ambiental, que permita aos municípios vedar a circulação de viaturas mais poluentes nalgumas áreas urbanas, nomeadamente nos centros históricos, disponibilizando para o efeito uma alternativa constituída por viaturas a GN, GPL ou Elétricas.

Para o efeito foi dada prioridade ao Projeto Ambiental, do uso de Viaturas a Gás Natural, pelo que se continuou a incentivar a instalação de postos de abastecimento de VGN, na área dos municípios associados, não tendo sido possível a concretização de mais postos de abastecimento, para além dos dois Postos Públicos de abastecimento de VGN em funcionamento, no Carregado (Alenquer) e no Casal do Monte (Loures).

A título informativo refira-se que os outros dez postos existentes no país são todos de utilização privada, como é o caso da Carris e ValorSul em Lisboa, dos STCP e EDP no Porto, dos Transportes Urbanos de Braga e Aveiro, da Sonergil no Cachão-Bragança, em Mirandela, Vila Nova de Gaia, e Vila Real (Dourogás), embora informalmente alguns façam abastecimento ao público.

A decisão de diversos países europeus, de anunciar o ano de 2030 como data limite para a circulação de viaturas movidas a gasolina ou gasóleo, baseado numa informação da Comissão Europeia, no âmbito dos Transportes e Mobilidade Sustentável, e de que o Gasóleo utilizado nos transportes liberta para a atmosfera um elevado nível de partículas cancerígenas, pelo que se impunha a necessidade de aplicar uma **eco-taxa** como forma de desincentivar o seu consumo;

5. Quanto à Cogeração a Gás Natural, pelo seu significado ambiental e redução de custos na produção de energia elétrica, frio e calor, assim como de aquecimento de águas ou a sua refrigeração, consideram que a mesma é de grande importância para as empresas e particulares, individual ou coletivamente, assim como para condomínios;



Handwritten signatures and initials in blue ink, including 'J. Lucas' and 'Luis S. Lima'.

6. A AMAGÁS tem participado nas Assembleia-Gerais das duas Associações de que faz parte, nomeadamente:
Associação Portuguesa de Viaturas a Gás Natural (APVGN);
Agência Regional OesteSustentável;
Associações que desempenham papel importante na eficiência energética e ambiental e onde a AMAGÁS tem feito referência ao uso de VGN, a Cogeração e a cobrança da TOS;
7. Manteve-se o objetivo de associar mais municípios à AMAGÁS, nomeadamente todos os municípios das Área Metropolitana de Lisboa, Médio Tejo e Península de Setúbal, tendo alguns considerado importante a atividade da AMAGÁS mas, até à data, não formalizaram a sua adesão.

Tendo sido em tempos tomada a decisão, de somente facultar documentação da atividade da AMAGÁS aos municípios associados, verifica-se que não conduziu a novas filiações, pelo que se recomendaria voltar a facultar aos municípios da área Metropolitana de Lisboa, Médio Tejo e Península de Setúbal, não associados, a documentação regularmente publicada pela AMAGÁS, como incentivo à sua associação.

A filiação de novos associados permitiria baixar o valor atual de 5 cêntimos por habitante, para 4 ou 3 cêntimos;

8. Foi ainda durante o ano de 2018 produzida diversa documentação nomeadamente, informações solicitadas pelos Municípios Associados com destaque para a TOS, assim como efetuadas reuniões com os municípios associados para verificação e aferição da correta aplicação das Taxas.

Também efetuámos reuniões com entidades exteriores, como a ERSE, DGEG, Associação Nacional de Municípios, 5 Grupos Parlamentares (relativamente às interrogações dos Municípios e das populações quanto à forma como é aplicada a TOS, sobre as Redes de Gás Natural);

9. Em termos administrativos e técnicos foram produzidos 38 ofícios, 27 Informações técnicas, assim como o Relatório de Atividades e Contas de 2018 e o Plano de Atividades e Orçamento para 2019.

Efetuaram-se diversas deslocações a municípios associados para recolha de dados ou assinaturas e, regularmente, com o Presidente do Conselho Diretivo;

9. Quanto à execução Orçamental, remetemos para discriminação exaustiva os documentos que se anexam, referente à conta de Gerência de 2018.

Receitas

Foram cobrados € 46.490,50 aos Municípios Associados, que correspondente à percentagem de realização de 100%.



Handwritten signature and initials:
Iluens
C.G.

Despesas

Quanto às despesas totais foram de € 49.169,92 ou seja, de 105,76% do previsto.

O ligeiro acréscimo das Despesas em relação às Receitas, resultou da necessidade, imprevista, de recorrer a apoio jurídico no exterior.

A diferença negativa entre os valores recebidos e o valor das despesas efetuadas, neste ano, foi de € 2.679,42, compensado pelo valor de saldo bancário existente.

O saldo de Gerência foi de € 19.248,14.

Paço D'Arcos, 13 de março de 2019

O Presidente do Conselho Diretivo

Handwritten signature of António Oliveira
António Oliveira, dr.

ALCANENA • ALENQUER • AMADORA – ARRUDA DOS VINHOS – AZAMBUJA • CASCAIS • CONSTÂNCIA • LOURES • MAFRA • ODIVELAS • OIRAS • SINTRA • SOBRAL DE MONTE AGRÃO • TOMAR • TORRES VEDRAS • VILA FRANCA DE XIRA • VILA NOVA DA BARQUINHA

AMEGA

ASSOCIAÇÃO DE MUNICÍPIOS PARA ESTUDOS E GESTÃO DA ÁGUA

RELATÓRIO DE GESTÃO E DOCUMENTOS DE PRESTAÇÃO DE CONTAS

GERÊNCIA de 1 de Janeiro a 31 de Dezembro de 2018

APROVAÇÕES EM:

Conselho Diretivo

16 / 04 / 2019


Assembleia Intermunicipal

29 / 04 / 2019

Luís

Luís

Jhuans


Relatório de Gestão/2018

RELATÓRIO DE GESTÃO

EXERCÍCIO DE 2018

Ao abrigo da alínea f) do nº 1 do Artigo 21º dos Estatutos da AMEGA e em cumprimento do Artigo 31º dos mesmos Estatutos, vem o Conselho de Diretivo, apresentar para efeitos de apreciação e aprovação pela Assembleia Intermunicipal, os Documentos de Prestação de Contas, referentes aos movimentos financeiros efetuados durante a Gerência finda e às principais atividades desenvolvidas.

Os documentos de Prestação de Contas obedecem a modelos uniformes apresentados ao longo dos pontos 5, 7 e 8 do POCAL e em instruções emanadas do Tribunal de Contas (Resolução nº 4/2001, de 18 de Agosto).

I - BREVES NOTAS SOBRE AS CONTAS

Pela documentação que no seu conjunto constitui a Prestação de Contas, podem apreciar-se os movimentos financeiros ocorridos em 2018.

As diferenças mais significativas relativamente ao Orçamento do ano estão devidamente exibidas nos mapas do Controlo Orçamental, da Receita e da Despesa.

➤ Controlo Orçamental - Receita

Mapa que permite o controlo de execução orçamental da Receita durante o exercício, com nível de desagregação idêntico à do orçamento.

O mapa das quotizações faz parte das peças da Conta de Gerência, podendo ser analisada a evolução do respetivo pagamento no decorrer do ano 2018.

➤ Controlo Orçamental - Despesa

Mapa que permite o controlo da execução orçamental da Despesa durante o exercício, com a desagregação das rubricas económicas, idêntica à do orçamento.



➤ Fluxos de Caixa

Mapa onde são discriminadas as importâncias relativas a todos os recebimentos e pagamentos ocorridos no exercício, que se reportam quer à execução orçamental, quer às operações de tesouraria. Nele se evidenciam também os correspondentes saldos (da gerência anterior e para a gerência seguinte) desagregados de acordo com a sua proveniência (execução orçamental e operações de tesouraria).

As receitas e despesas orçamentais são desagregadas de acordo com a discriminação constante no orçamento.

➤ Operações de Tesouraria

Mapa que apresenta o movimento de entrada e saída de fundos por operações de tesouraria e que correspondem às cobranças que os serviços realizam para terceiros.

Para que se possa facilmente aferir do aumento de responsabilidade na gestão financeira da Associação, que hoje se coloca aos representantes dos Municípios Associados, basta analisar os dados que se inserem no quadro seguinte, através do qual se estabelecem as diferenças entre os valores globais movimentados nos exercícios de 2017 e 2018.

Movimentos Financeiras	2017	2018	Diferença Valor	%
RECEITAS				
Correntes	35.188,96	33.450,11	-1.738,85	-4,94
Capital	0,00	0,00	0,00	0,00
TOTAL DAS RECEITAS	35.188,96	33.450,11	-1.738,85	-4,94
DESPESAS				
Correntes	22.879,50	38.202,54	15.323,04	66,97
Capital	0,00	0,00	0,00	0,00
TOTAL DAS DESPESAS	22.879,50	38.202,54	15.323,04	66,97

Comparativamente ao ano de 2017, a receita global representou um decréscimo de 4,94%, o que correspondeu ao valor de: -1.738,85 € (mil setecentos e trinta e oito euros e oitenta e cinco cêntimos).

As despesas correntes tiveram um acréscimo em relação ao ano anterior de 66,97%, o que correspondeu ao valor de: 15.323,04 € (quinze mil trezentos e vinte e três euros e quatro cêntimos) e não houve despesas de capital.

O saldo de gerência da execução orçamental foi de 12.563,35 € (doze mil quinhentos e sessenta e três euros e trinta e cinco cêntimos), a incorporar nos valores orçamentais de 2019.

A preparação e demonstrações financeiras, o resultado das suas operações e fluxos de caixa, bem como a adoção das políticas e critérios contabilísticos adequados e a manutenção de um sistema de controlo interno apropriado são da responsabilidade do Conselho Diretivo.

II - REFERÊNCIAS À ACTIVIDADE DESENVOLVIDA

➤ Reuniões do Conselho Diretivo e da Assembleia Intermunicipal

Realizaram-se 4 (quatro) reuniões ordinárias do Conselho Diretivo (CD), previstas estatutariamente. Por sua vez, a Assembleia Intermunicipal (AI) reuniu 2 (duas) vezes em sessão ordinária.

Deu-se sempre, tendo em conta os meios disponíveis, respostas e/ou apoios diretos a várias questões postas pelos Associados.

➤ Grupo Trabalho criado no âmbito da Secretaria Estado do Ambiente

Como é do conhecimento, após reuniões da AMEGA com o Senhor Secretário de Estado do Ambiente em que a AMEGA manifestou as suas preocupações relativamente ao setor das águas em Portugal, muito em especial quanto à sua regulamentação e principalmente quanto à criação de novos Sistemas Multimunicipais, em particular o então Sistema Multimunicipal de Água e

Saneamento de Lisboa e Vale do Tejo, no qual foram integrados alguns dos nossos associados, pelo que foi solicitado a reanálise do modelo de organização do setor, bem como do tarifário para os Municípios que vinham sendo abrangidos pela convenção celebrada com a Direção Geral de Atividades Económicas e que são diretamente abastecidos pela EPAL não integrando o novo Sistema Multimunicipal que em tempo veio a ser criado.

Sequencialmente, na perspetiva de uma eventual reformulação dos sistemas multimunicipais e de se vir a introduzir melhorias, que deverão passar pela promoção da acessibilidade económica aos serviços o que implicará a realização de uma análise do custo suportado pelos consumidores finais com o abastecimento de água em paralelo com uma análise da eficiência dos sistemas de distribuição foi criado um grupo de trabalho, no âmbito da Secretaria de Estado do Ambiente, para desenvolver o estudo referido.

O grupo de trabalho integra dois representantes da AMEGA, um representante da AdP - Águas de Portugal, SGPS, S.A., um representante da EPAL - Empresa Portuguesa das Águas Livres, S. A., e um representante do Gabinete do Secretário de Estado do Ambiente que presidirá.

O referido grupo de trabalho, realizou ao longo de 2018 várias reuniões com vista a concluir os trabalhos até final do ano, no entanto tal não foi possível por não ter sido disponibilizada, em tempo útil, muita da informação considerada relevante para possibilitar a conclusão do estudo.

Na perspetiva de obviar a conclusão dos trabalhos, a AMEGA propôs que fosse solicitado ao Instituto Superior Técnico da Universidade de Lisboa (IST-UL), através da Associação para a Formação e o Desenvolvimento em Engenharia e Arquitetura (FUNDEC), o desenvolvimento de um estudo de "*Análise do custo e da eficiência dos sistemas de distribuição de água na área geográfica da AMEGA*".

A elaboração deste estudo foi considerada relevante pelo Grupo Trabalho.



➤ *Estudo de "Análise do custo e da eficiência dos sistemas de distribuição de água na área geográfica da AMEGA",*

A AMEGA considerou que este estudo deveria ter presente as seguintes referências para o seu respetivo desenvolvimento:

A. Análise dos tarifários praticados em "alta", no abastecimento de água, pela EPAL e pela Águas do Vale do Tejo (AdVT) aos municípios que se encontram na área de intervenção da AMEGA;

B. Análise dos tarifários praticados em "baixa", na distribuição de água, pelas Entidades Gestoras (EG) que atuam na área de intervenção da AMEGA;

C. Análise da gestão das redes de distribuição das EG que atuam na área de intervenção da AMEGA, ponderando:

o Situação física dos sistemas (análise da vida útil dos equipamentos e infraestruturas; custos anuais de amortização);

o Perdas (físicas e comerciais);

o Quantificação dos investimentos necessários para a recuperação dos sistemas.

D. Propostas de ações a desenvolver.

Este estudo está já concluído encontrando-se para análise pelo Grupo Trabalho criado no âmbito da Secretaria Estado do Ambiente.

➤ **Estatutos da AMEGA**

Perante a evolução/alterações que se têm verificado e se perscrutam para o setor, considerou-se ser importante ponderar uma revisão estatutária, que adapte a Associação às novas realidades.

Assim, foi formulada, em 2016, uma revisão dos Estatutos da AMEGA de modo a poder congrega os Municípios diretamente abastecidos pela EPAL e todos os que passam a integrar o novo sistema multimunicipal e todos aqueles que desenvolvem

a sua atividade de distribuição domiciliária de água e saneamento na área de influência, direta ou indireta, do Grupo Águas de Portugal. Igualmente foram introduzidas correções com vista à modernização dos Estatutos e tendo em atenção alterações legislativas que se têm verificado.

A proposta da nova redação de Estatutos foi aprovada em 16 de junho de 2016 em reunião do Conselho Diretivo e posteriormente enviada a todos os Associados para análise e respetiva aprovação/aceitação o que se crê esteja para breve.

➤ **Análise de tarifários**

Procedeu-se à compilação dos dados solicitados e recebidos dos Associados relativamente aos Tarifários de Água que vigoraram em 2018, bem como às Tarifas de Saneamento e de Resíduos Sólidos incluídas na Faturação da Água.

Neste mesmo trabalho apresentaram-se também os Preços de Várias Prestações de Serviços de Água e uma tabela onde foi referenciado as Tarifas Familiares e Sociais, tendo-se elaborado um documento síntese que em tempo foi distribuído a todas as Câmaras Municipais Associadas e respetivas Entidades Gestoras de Água e Saneamento que operam nos Municípios Associados.

➤ **Página da AMEGA na Internet**

Uma situação ainda por resolver, dada a indisponibilidade dos serviços técnicos, do Município de Loures que nos irão apoiar na feitura e implementação da página.

➤ **Instalações**

Mantiveram-se os contatos com o Município de Loures, para a cedência de novas instalações para a Associação, de modo a alargar a nossa atividade, nomeadamente na formação e no apoio aos Associados.



> Agradecimentos

Agradecer a todas as entidades e particulares que colaboraram com a AMEGA ao longo de 2018, não podendo deixar de destacar os quadros técnicos dos Municípios Associados que têm colaborado com a nossa Associação e, ao SIMAR de Loures e Odivelas por todas as facilidades e apoio dado no funcionamento da nossa Sede em Moscavide.

Moscavide, 16 de abril de 2019

O Conselho Diretivo da AMEGA

Ass. e Direção



Vicente Freitas

Dr. Vítor Silveira

Julias
7 *[Signature]*

Lucas
Ferreira



Guia de Remessa

GUIA DE REMESSA

Gerência de 01/01/2018 a 31/12/2018

Handwritten notes:
W.
M.
M.
M.

DOCUMENTOS ENVIADOS

Montante anual de receita igual ou superior a 5000 vezes o índice 100 da escala indicíaria das carreiras do regime geral da função pública

Montante anual de receita inferior a 5000 vezes o índice 100 da escala indicíaria das carreiras do regime geral

Montante anual de receita ou despesa igual ou inferior ao limite definido pelo Tribunal de Contas para efeito de dispensa da remessa de contas

Balço
Demonstração de resultados
Controlo Orçamental da despesa
Controlo Orçamental da receita
Fluxos de Caixa
Contas de Ordem
Operações de Tesouraria
Caracterização da entidade
Empréstimos
Relatório da Gestão
Acta da reunião em que foi discutida e votada a conta
Norma controlo interno e suas alterações
Síntese das reconciliações Bancárias
Relação nominal de responsáveis

Controlo Orçamental da despesa
Controlo Orçamental da receita
Fluxos de Caixa
Contas de Ordem
Operações de tesouraria
Caracterização da entidade
Empréstimos
Relatório de gestão
Acta da reunião em que foi discutida e votada a conta
Norma controlo interno e suas alterações
Síntese das reconciliações bancárias
Relação nominal de responsáveis

Fluxos de Caixa
Acta da reunião em que foi discutida e votada a conta
Relação nominal de responsáveis

O Dirigente responsável pela área Administrativa e/ou Financeira

Assinatura:.....

Handwritten signature:
J. M. L.

[Handwritten signature]

[Handwritten initials]

Controle de Pagamento de Quotas dos Associados

CONTROLO DE PAGAMENTO DE QUOTAS DOS ASSOCIADOS

REFERENTE AOS ANOS

Valores em: Euros (€)

ASSOCIADOS	2015	2016	2017	Em Falta	2018	1º Prest./18	2º Prest./18	DIFERENÇA	DATA
Alcanena	331,92	330,75	329,72	0,00	329,72	329,72		0,00	20-abr-18
Alenquer	977,04	970,11	970,70	0,00	974,66	974,66		0,00	18-jun-18
Amadora	4.043,93	4.037,72	4.037,72	0,00	4.074,98	2.037,49	2.037,49	0,00	19-fev-18
Arruda dos Vinhos	291,02	291,47	291,47	0,00	291,47	291,47		0,00	16-mar-18
Azambuja	445,55	469,17	445,41	0,00	445,41	445,41		0,00	19-fev-18
Cascais	5.080,82	5.078,70	5.078,70	0,00	5.078,70	5.078,70		0,00	26-mar-18
Constância	96,03	96,03	107,37	107,37	101,34	208,71		0,00	17-dez-19
Loures	4.309,07	4.557,15	4.420,31	0,00	4.356,09	4.356,09		0,00	16-mar-18
Maifra	1.770,35	1.776,65	1.788,93	0,00	1.820,21	1.820,21		0,00	26-mar-18
Odivelas	3.251,66	3.413,66	3.272,67	0,00	3.287,88	3.287,88		0,00	18-jun-18
Sintra	8.091,05	8.143,29	8.181,81	0,00	8.181,81	8.181,81		0,00	23-abr-18
Sobral de Monte Agraço	224,73	223,43	224,55	0,00	225,90	225,90		0,00	17-mai-18
Tomar	982,53	983,75	990,86	0,00	1.001,30	500,65	500,65	0,00	26-mar-18
Torres Vedras	1.822,91	1.827,05	1.827,05	0,00	1.827,05			-1.827,05	17-mai-18
Vila Franca de Xira	3.146,04	3.151,49	3.157,43	0,00	3.173,27	1.586,64	1.586,63	0,00	19-fev-18
Vila Nova da Barquinha	171,05	171,63	171,63	0,00	171,63			-171,63	18-jun-18
TOTAIS	35.035,70	35.522,05	35.296,33	107,37	35.341,42	29.325,34	4.124,77	-1.998,68	

OBSERVAÇÕES:

Handwritten signature

Handwritten signature

Julius

12/12/12

Controlo Orçamental - Receita

CONTROLO ORÇAMENTAL - RECEITA

Classificação inicial: 0500000000 Final: 1700000000

Data inicial: 01/01/2018 Final: 31/12/2018

ANO: 2018

(Unidade: EURO)

Código	Descrição	Previsões corrigidas	Receitas por cobrar no início do ano	Receitas liquidadas	Liquidações anuladas	Receitas cobradas brutas	Reembolsos restituições		Receita cobrada líquida	Receitas por cobrar no final do ano	Grau exec. orçamental receitas
							Emitidas	Pagos			
0500000000	Rendimentos da Propriedade										
0502000000	Juros - Sociedade Financeiras	1,00	0,00	0,00	0,00	0,00	0,00	0,00	0,00	0,00	0,00
0502010000	Bancos e Outras Instituições Financeiras										
0600000000	Transferências Correntes										
0605000000	Administração Local										
0605010000	Continente	52.730,46	0,00	33.450,11	0,00	33.450,11	0,00	0,00	33.450,11	1.998,68	63,44
0700000000	Venda de Bens e Serviços Correntes										
0702000000	Serviços										
0702050000	Serviços Específicos das Autarquias	1,00	0,00	0,00	0,00	0,00	0,00	0,00	0,00	0,00	0,00
0702099900	Outros	1,00	0,00	0,00	0,00	0,00	0,00	0,00	0,00	0,00	0,00
0800000000	Outras Receitas Correntes										
0801000000	Outras										
0801990100	Indemn. Dete./Roubo/Extravio Bens Patrimoniais	1,00	0,00	0,00	0,00	0,00	0,00	0,00	0,00	0,00	0,00
0900000000	Venda de Bens de Investimento	0,00	0,00	0,00	0,00	0,00	0,00	0,00	0,00	0,00	0,00
1000000000	Transferência de Capital	0,00	0,00	0,00	0,00	0,00	0,00	0,00	0,00	0,00	0,00
1100000000	Activos Financeiros	0,00	0,00	0,00	0,00	0,00	0,00	0,00	0,00	0,00	0,00
1200000000	Passivos Financeiros	0,00	0,00	0,00	0,00	0,00	0,00	0,00	0,00	0,00	0,00
1300000000	Outras Receitas de Capital	0,00	0,00	0,00	0,00	0,00	0,00	0,00	0,00	0,00	0,00
1500000000	Reposições não Abatidas nos Pagamentos	0,00	0,00	0,00	0,00	0,00	0,00	0,00	0,00	0,00	0,00
1600000000	Saldo da Gerência Anterior										
1601000000	Saldo Orçamental	0,00	0,00	0,00	0,00	0,00	0,00	0,00	0,00	0,00	0,00
1700000000	Operações Extra-Orçamentais										
1701000000	Oper. de Tesouraria/Retenção Receitas Estado										
1701010000	IRS	0,00	0,00	0,00	0,00	0,00	0,00	0,00	0,00	0,00	0,00
1701020000	Segurança Social	0,00	0,00	0,00	0,00	0,00	0,00	0,00	0,00	0,00	0,00
	TOTAL	52.734,46	0,00	33.450,11	0,00	33.450,11	0,00	0,00	33.450,11	1.998,68	63,43

[Handwritten signatures and initials]

Jucas
[Signature]

[Handwritten marks]
[Handwritten marks]
[Handwritten marks]

Controlo Orçamental - Despesa

CONTROLO ORÇAMENTAL - DESPESA

Classificação inicial: 0100000000 Final: 1700000000

ANO: 2018

Data inicial: 01/01/2018 Final: 31/12/2018

(Unidade: EURO)

Código	Descrição	Previsões corrigidas	Exercício	Exercício futuros	Total	Despesas Pagas	Diferenças		Grat. exec. orçamental despesas
							Dotação não comprometida	Saldo	
0100000000	DESPESAS COM PESSOAL								
0101000000	Remunerações Certas e Permanentes	578,68	0,00	0,00	0,00	0,00	578,68	0,00	0,00
0101040000	Pessoa/Remu.CertasPerman./Contr.Indiv.Trab.	19.000,00	18.937,08	0,00	18.937,08	18.937,08	62,92	0,00	99,67
0101070000	Pessoal em Regime de Tarifa ou Avença	250,00	0,00	0,00	0,00	0,00	250,00	0,00	0,00
0101130000	Subsídio de Referência	900,00	0,00	0,00	0,00	0,00	900,00	0,00	0,00
0101140000	Subsídio de Férias e de Natal								
0102000000	Abonos Variáveis ou Eventuais								
0102010000	Gratificações Variáveis ou eventuais	1,00	0,00	0,00	0,00	0,00	1,00	0,00	0,00
0102020000	Horas Extraordinárias	1,00	0,00	0,00	0,00	0,00	1,00	0,00	0,00
0102030000	Alimentação e alojamento	1,00	0,00	0,00	0,00	0,00	1,00	0,00	0,00
0102040000	Ajudas de Custos	3.500,00	3.254,40	0,00	3.254,40	3.254,40	245,60	0,00	92,98
0102070000	Colaboração Técnica e Especializada	500,00	0,00	0,00	0,00	0,00	500,00	0,00	0,00
0103000000	Segurança Social								
0103050000	Contribuições para a Segurança Social	1.000,00	0,00	0,00	0,00	0,00	1.000,00	0,00	0,00
0103090000	Seguros	270,00	263,65	0,00	263,65	263,65	6,35	0,00	97,65
0200000000	AQUISIÇÃO DE BENS E SERVIÇOS								
0201000000	Aquisição de Bens								
0201040000	Limpeza e Higiene	327,46	0,00	0,00	0,00	0,00	327,46	0,00	0,00
0201080000	Material de Escritório	1.600,00	48,30	0,00	48,30	48,30	1.551,70	0,00	3,02
0201090000	Produtos Químicos e Farmacêuticos	250,00	0,00	0,00	0,00	0,00	250,00	0,00	0,00
0201100000	Produtos Vendidos nas Farmácias	200,00	0,00	0,00	0,00	0,00	200,00	0,00	0,00
0201150000	Prémios Condecorações e Ofertas	900,00	0,00	0,00	0,00	0,00	900,00	0,00	0,00
0201180000	Livros e Documentação Técnica	155,00	0,00	0,00	0,00	0,00	155,00	0,00	0,00
0201190000	Artigos Honoríficos e de Decoração	1,00	0,00	0,00	0,00	0,00	1,00	0,00	0,00
0201210000	Outros Bens	1.000,00	0,00	0,00	0,00	0,00	1.000,00	0,00	0,00
0202000000	Aquisição de Serviços								
0202010000	Encargos das Instalações	1,00	0,00	0,00	0,00	0,00	1,00	0,00	0,00
0202030000	Conservação de Bens	800,00	0,00	0,00	0,00	0,00	800,00	0,00	0,00
0202090000	Comunicações	1.500,00	832,97	0,00	832,97	832,97	667,03	0,00	55,53
0202100000	Transportes	500,00	0,00	0,00	0,00	0,00	500,00	0,00	0,00
0202110000	Representação dos Serviços	800,00	0,00	0,00	0,00	0,00	800,00	0,00	0,00
0202120000	Seguros	52,00	50,80	0,00	50,80	50,80	1,20	0,00	97,69
0202140000	Estudos, Pareceres, Projectos e Consultadoria	14.800,00	14.760,00	0,00	14.760,00	14.760,00	40,00	0,00	99,73
	TOTAL / TRANSPORTE	48.888,14	38.147,20	0,00	38.147,20	38.147,20	10.740,94	0,00	78,03

CONTROLO ORÇAMENTAL - DESPESA



Classificação inicial: 0100000000 Final: 1700000000

ANO: 2018

Data inicial: 01/01/2018 Final: 31/12/2018

(Unidade: EURO)

CLASSIFICAÇÃO ECONÓMICA		Previsões corrigidas	Exercício	Exercício futuros	Total	Despesas Pagas	Dotação não comprometida	Diferenças		Grau exec. orçamental despesas
Código	Descrição							Saldo	Comp. por pagar	
TRANSPORTE										
0202150000	Formação	48.888,14	38.147,20	0,00	38.147,20	38.147,20	10.740,94	10.740,94	0,00	78,03
0202160000	Seminários, Exposições e Similares	501,00	0,00	0,00	0,00	0,00	501,00	501,00	0,00	0,00
0202170000	Publicidade	101,00	0,00	0,00	0,00	0,00	101,00	101,00	0,00	0,00
0202190000	Assistência Técnica	1,00	0,00	0,00	0,00	0,00	1,00	1,00	0,00	0,00
0202200000	Outros Trabalhos Especializados	1,00	0,00	0,00	0,00	0,00	1,00	1,00	0,00	0,00
0202220000	Serviços de Saúde	400,00	0,00	0,00	0,00	0,00	400,00	400,00	0,00	0,00
0202250000	Outros Serviços	500,00	0,00	0,00	0,00	0,00	500,00	500,00	0,00	0,00
0600000000	OUTRAS DESPESAS CORRENTES	107,32	0,00	0,00	0,00	0,00	107,32	107,32	0,00	0,00
0602000000	Diversas									
0602010000	Impostos e Taxas	101,00	55,34	0,00	55,34	55,34	45,66	45,66	0,00	54,79
0602020000	Activos incorpóreos	1,00	0,00	0,00	0,00	0,00	1,00	1,00	0,00	0,00
0602030000	Outras									
0602030100	Outras Restituições	1,00	0,00	0,00	0,00	0,00	1,00	1,00	0,00	0,00
0602030200	IVA pago	1,00	0,00	0,00	0,00	0,00	1,00	1,00	0,00	0,00
0602030400	Serviços Bancários	1,00	0,00	0,00	0,00	0,00	1,00	1,00	0,00	0,00
0602030500	Outras	1,00	0,00	0,00	0,00	0,00	1,00	1,00	0,00	0,00
0700000000	AQUISIÇÃO DE BENS DE CAPITAL									
0701000000	Investimentos									
0701070000	Equipamento de Informática	1.110,00	0,00	0,00	0,00	0,00	1.110,00	1.110,00	0,00	0,00
0701080000	Software Informático	1.000,00	0,00	0,00	0,00	0,00	1.000,00	1.000,00	0,00	0,00
0701090000	Equipamento Administrativo	10,00	0,00	0,00	0,00	0,00	10,00	10,00	0,00	0,00
0701120000	Artigos e Objectos de Valor	2,00	0,00	0,00	0,00	0,00	2,00	2,00	0,00	0,00
0701150000	Outros Investimentos	2,00	0,00	0,00	0,00	0,00	2,00	2,00	0,00	0,00
1100000000	OUTRAS DESPESAS DE CAPITAL									
1102000000	Diversas									
1102990000	Outras	1,00	0,00	0,00	0,00	0,00	1,00	1,00	0,00	0,00
1700000000	OPERAÇÕES EXTRA-ORÇAMENTAIS									
1701000000	Op. de Tesouraria - Entrega de Receitas do Estado									
1701010000	IRS	0,00	0,00	0,00	0,00	0,00	0,00	0,00	0,00	0,00
1701020000	Segurança Social	0,00	0,00	0,00	0,00	0,00	0,00	0,00	0,00	0,00
TOTAL / TRANSPORTE		52.730,46	38.202,54	0,00	38.202,54	38.202,54	14.527,92	14.527,92	0,00	72,45



Fluxo de Caixa

Lucas


FLUXOS DE CAIXA

Ano: 2018

Data inicial: 01/01/2018 Final: 31/12/2018

(unidade: Euros)

RECEBIMENTOS		PAGAMENTOS	
Saldo da Gerência anterior		Despesas Orçamentais	38.202,54
Execução Orçamental	17.315,78	Correntes	38.202,54
Operações de Tesouraria	320,75	Capital	0,00
Receitas Orçamentais		Operações de Tesouraria	3.849,00
Correntes	33.450,11	Saldo para a Gerência seguinte	12.884,10
Capital	0,00	Execução Orçamental	
Operações de Tesouraria		Operações de Tesouraria	320,75
Total	54.935,64	Total	54.935,64

CONTAS DE ORDEM

Saldo da Gerência anterior	0,00	Garantias e caucões accionada	0,00
Garantias e caucões	0,00	Garantias e caucões devolvidas	0,00
Recibos para cobrança	0,00	Receita virtual cobrada	0,00
Garantias e caucões prestadas		Receita virtual anulada	0,00
Receita virtual liquidada		Saldo para a Gerência seguinte	0,00
		Garantias e caucões	0,00
		Recibos para cobrança	0,00
Total	0,00	Total	0,00

ORGÃO EXECUTIVO

Em 16 de abril de 2019

[Assinatura]

[Assinatura]

ORGÃO DELIBERATIVO

Em 29 de abril de 2019

[Assinatura]

[Assinatura]

Julia
Recebe

2
2
2
2

Fluxos de Caixa - Recebimentos

FLUXOS DE CAIXA

ANO: 2018

Data inicial : 01/01/2018 Final: 31/12/2018

(Unidade: EURO)

RECEBIMENTOS			
DESIGNAÇÃO	RECEITAS	TOTAL PARCIAL	TOTAL
Saldo da gerência anterior			17.636,53
Execução Orçamental		17.315,78	
Operações de Tesouraria		320,75	
Receitas Orçamentais			33.450,11
Correntes		33.450,11	
0502010000 Bancos e Outras Instituições Financeiras	0,00		
0605010000 Continente	33.450,11		
0702090000 Serviços Específicos das Autarquias	0,00		
0702099900 Outros	0,00		
0801990100 Indemn.Deter./Roubo/Extravio Bens Patrimoniais	0,00		
Capital		0,00	
0900000000 Venda de Bens de Investimentos	0,00		
1000000000 Transferência de Capital	0,00		
1100000000 Activos Financeiros	0,00		
1200000000 Passivos Financeiros	0,00		
1300000000 Outras Receitas de Capital	0,00		
1500000000 Recebimentos não Abatidas nos Pagamentos	0,00		
Saldo da Gerência Anterior		0,00	
1601000000 Saldo Orçamental	0,00		
Operações Extra-Orçamentais			3.849,00
1701010000 IRS	3.849,00		
1701020000 Segurança Social	0,00		
TOTAL			54.935,64

ÓRGÃO EXECUTIVO

Em 16 de abril de 2019


 António Silva

ÓRGÃO DELIBERATIVO

Em 29 de abril de 2019



Lucas
~~Lucas~~

Lucas
~~Lucas~~

Fluxos de Caixa - Pagamentos

FLUXOS DE CAIXA

ANO: 2018

Data inicial : 01/01/2018 Final: 31/12/2018

(Unidade: EURO)

PAGAMENTOS			
DESIGNAÇÃO	DESPESAS	TOTAL PARCIAL	TOTAL
Despesas Orçamentais			38.202,54
Correntes		38.202,54	
0101040000 Pessoal/Remu.CertasPerman./Contr.Indiv.Trab.	0,00		
0101070000 Pessoal em Regime de Tarefa ou Avença	18.937,08		
0101130000 Subsídio de Refeição	0,00		
0101140000 Subsídio de Férias e de Natal	0,00		
0102010000 Gratificações Variáveis ou Eventuais	0,00		
0102020000 Horas Extraordinárias	0,00		
0102030000 Alimentação e Alojamento	0,00		
0102040000 Ajudas de Custos	3.254,40		
0102070000 Colaboração Técnica e Especializada	0,00		
0103050000 Contribuição para a Segurança Social	0,00		
0103090000 Seguros	263,65		
0201040000 Limpeza e Higiene	0,00		
0201080000 Material de Escritório	48,30		
0201090000 Produtos Químicos e Farmacêuticos	0,00		
0201100000 Produtos Vendidos nas Farmácias	0,00		
0201150000 Prémios Condecorações e Ofertas	0,00		
0201180000 Livros e Documentação Técnica	0,00		
0201190000 Artigos Honoríficos e de Decoração	0,00		
0201210000 Outros Bens	0,00		
0202010000 Encargos das Instalações	0,00		
0202030000 Conservação de Bens	0,00		
0202090000 Comunicações	832,97		
0202100000 Transportes	0,00		
0202110000 Representação dos Serviços	0,00		
0202120000 Seguros	50,80		
0202140000 Estudos, Pareceres, Projectos e Consultadoria	14.760,00		
0202150000 Formação	0,00		
0202160000 Seminários, Exposições e Similares	0,00		
0202170000 Publicidade	0,00		
0202190000 Assistência Técnica	0,00		
0202200000 Outros Trabalhos Especializados	0,00		
0202220000 Serviços de Saúde	0,00		
0202250000 Outros Serviços	0,00		
0602010000 Impostos e Taxas	55,34		
0602020000 Activos Incorpóreos	0,00		
0602030100 Outras Restituições	0,00		
0602030200 IVA Pago	0,00		
0602030400 Serviços Bancários	0,00		
0602030500 Outras	0,00		
Capital		0,00	
0701070000 Equipamento de Informática	0,00		
0701080000 Software Informático	0,00		
0701090000 Equipamento Administrativo	0,00		
0701120000 Artigos e Objectos de Valor	0,00		
0701150000 Outros Investimentos	0,00		
1102990000 Outras	0,00		
TOTAL PARCIAL/Transporte			38.202,54

M. M. G.

M. M. G.

FLUXOS DE CAIXA

ANO: 2018

Data inicial : 01/01/2018 Final: 31/12/2018

(Unidade: EURO)

PAGAMENTOS			
DESIGNAÇÃO	DESPESAS	TOTAL PARCIAL	TOTAL
Transporte			38.202,54
Operações Extra-Orçamentais			3.849,00
1701010000 IRS	3.849,00		
1701020000 Segurança Social	0,00		
Saldo para a Gerência Seguinte			12.884,10
TOTAL			54.935,64

ÓRGÃO EXECUTIVO

Em 16 de abril de 2019


Domicílio Vilas

ÓRGÃO DELIBERATIVO

Em 29 de abril de 2019



Ilheus
[Signature]

[Signature]

Operações de Tesouraria

OPERAÇÕES DE TESOURARIA

ANO: 2018

(Unidade: EURO)

Data inicial : 01/01/2018 Final: 31/12/2018

Código	Descrição	Saldo Gerência Anterior		Movimento Anual		Saldo Gerência Seguinte	
		Devedor	Credor	Débito	Crédito	Devedor	Credor
1701010000	IRS	320,75	0,00	3.849,00	3.849,00	0,00	320,75
1701020000	Segurança Social	0,00	0,00	0,00	0,00	0,00	0,00
TOTAL		320,75	0,00	3.849,00	3.849,00	0,00	320,75

J. Lucas
[Signature]

[Signature]
[Signature]
Síntese das Reconciliações Bancárias

SÍNTESE DAS RECONCILIAÇÕES BANCÁRIAS

Gerência de 01/01/2018 a 31/12/2018

Instituição Bancária		Nº de Conta	Saldo em 31-12-2018	Saldo Contabilístico	Observações
Banco					
Caixa Geral de Depósitos		0545 044 151 430	12.746,26		
Débitos:					
		Debitado em 2019		1,50	Imposto de Selo sobre Cheques
		Debitado em 2019		37,44	Requisição de Cheques Cruzados Não à Ordem
Total				12.785,20	

[Handwritten Signature]

O Dirigente responsável pela área Administrativa e / ou Financeira

O Membro do executivo responsável pela área / pelouro financeiro

Assinatura:

Assinatura:

João
[Signature]

[Signature]
[Signature]
[Signature]
Resumo Diário da Tesouraria

Ano: 2018 (Euros)

RESUMO DIÁRIO DA TESOURARIA (SC-9)




Data: 30/dezembro

Número: 1/1

DESIGNAÇÃO	SALDO DO DIA ANTERIOR	ENTRADA DO DIA	SOMA	SAÍDA DO DIA	SALDO PARA O DIA SEGUINTE
NUMERÁRIO	98,90	282,09	380,99	282,09	98,90
BANCO CONTA Nº 0545044151430	12.649,85	208,71	12.858,56	73,36	12.785,20
BANCO CONTA Nº 0545044151644	0,00	0,00	0,00	0,00	0,00
BANCO CONTA Nº	0,00	0,00	0,00	0,00	0,00
BANCO CONTA Nº	0,00	0,00	0,00	0,00	0,00
BANCO CONTA Nº	0,00	0,00	0,00	0,00	0,00
TOTAL DE BANCOS	12.649,85	208,71	12.858,56	73,36	12.785,20
TOTAL DE DISPONIBILIDADES	12.748,75	490,80	13.239,55	355,45	12.884,10
DOCUMENTOS					
TOTAL MOVIMENTO DE TESOURARIA	12.748,75	490,80	13.239,55	355,45	12.884,10
OPERAÇÕES ORÇAMENTAIS	12.428,00	208,71	12.636,71	73,36	12.563,35
OPERAÇÕES NÃO ORÇAMENTAIS	320,75	320,75	320,75	0,00	320,75

VISTO: 30/12/2018

Saldo para o dia seguinte em Numerário

Em Dinheiro	Em Cheques	O PRESIDENTE	O TESOUREIRO	CONFERI
98,90	0,00	Ass.: 	Ass.: 	Ass.: 



[Handwritten signature]

[Handwritten signature]
[Handwritten signature]
[Handwritten signature]

Relação Nominal dos Responsáveis e Tesoureiros

Handwritten signature

Handwritten initials/signature

Anexo às Demonstrações Financeiras

ANEXO ÀS DEMONSTRAÇÕES FINANCEIRAS

1. CARACTERIZAÇÃO DA ENTIDADE:

1.1 - A Associação de Municípios para Estudos e Gestão da Água - AMEGA, adiante designada por AMEGA, tem o número de identificação fiscal 503 875 970, está sediada no Concelho de Loures, na Rua Almirante Gago Coutinho, nº 6 - 2º andar, em Moscavide e está no regime de autonomia financeira;

1.2 - A AMEGA, foi constituída em 18 de Outubro de 1994, conforme Diário da República nº 277 de 30/Novembro/1994 e pertence a 16 (dezasseis) Municípios Associados, sendo: Alcanena, Alenquer, Amadora, Arruda os Vinhos, Azambuja, Cascais, Constância, Loures, Mafra, Odivelas, Sintra, Sobral de Monte Agraço, Tomar, Torres Vedras, Vila Franca de Xira e Vila Nova da Barquinha.

1.3 - A AMEGA, tem por objectivo o estudo de questões relacionadas com a distribuição domiciliária de água e com a colecta e tratamento de águas residuais e o fomento da cooperação entre os Associados em matéria de política da água.

1.3.1. A Associação, sem prejuízo das atribuições que, no âmbito dos seus fins específicos, lhe sejam transferidos pela administração central e pelos municípios, poderá, designadamente:

1.3.1.1 - Apoiar os Associados no estudo de condições de aquisição de água e tratamento de águas residuais e no estabelecimento de contratos;

1.3.1.2 - Apreciar e dar parecer sobre condições gerais de fornecimento de água aos Municípios pelos Sistemas Multimunicipais;

1.3.1.3 - Fomentar a cooperação com outras Entidades no estudo de questões relativas à produção e à adução nos grandes sistemas regionais;

1.3.1.4 - Colaborar e promover a colaboração dos Municípios Associados com outras entidades responsáveis pela regulação ou acompanhamento da gestão dos recursos hídricos;

1.3.1.5 - Promover a permuta de informação entre os Associados no referente às actividades de captação, tratamento, aquisição e distribuição de água potável, bem como da colecta, intercepção, tratamento e reutilização de águas residuais;

1.3.1.6 - Manter relações de cooperação com as Associações profissionais que actuam nos sectores dos recursos hídricos e ou saneamento básico;

ANEXO ÀS DEMONSTRAÇÕES FINANCEIRAS (Continuação)

1.3.1.7 - Fomentar o diálogo entre os Associados para acerto de posições no campo comercial, em especial quanto a tarifários;

1.3.1.8 - Realizar quaisquer estudos de interesse geral ou a pedido de algum(ns) Associado(s), relacionados com o objecto da Associação;

1.3.1.9 - Desenvolver ações de formação dentro da área de intervenção dos seus membros;

1.3.1.10 - Prestar outros serviços de apoio aos Associados relacionados com o objecto da Associação.

1.3.2 - Tendo em vista a possibilidade de melhor aproveitamento dos recursos existentes pode ainda a Associação, em condições a definir pelo Conselho Directivo, nos termos da legislação aplicável:

1.3.2.1- Prestar serviços a entidades diferentes dos Associados;

1.3.2.2- Estabelecer protocolos de colaboração com outras entidades que desenvolvam atividades no mesmo setor.

1.4 - O Conselho Directivo da AMEGA foi constituído por 5 (cinco) elementos, conforme passamos a descrever: (Gerência de 01/Janeiro a 31/dezembro/2018).

- ❖ Presidente: António Manuel Pombinho Costa Guilherme, Vereador e em representação da Câmara Municipal de Loures;
- ❖ Vogal: Paulo Alexandre Raimundo Franco, Vereador e em representação da Câmara Municipal de Alenquer;
- ❖ Vogal: Joaquim Francisco da Silva Sardinha, Vice-Presidente e em representação da Câmara Municipal de Mafra;
- ❖ Vogal: Mónica Lisa Gonçalves Vilarinho, Vereadora e em representação da Câmara Municipal de Odivelas;
- ❖ Vogal: Luís Miguel Henriques Soares, Vice-Presidente e em representação da Câmara Municipal de Sobral de Monte Agraço.



ANEXO ÀS DEMONSTRAÇÕES FINANCEIRAS
(Continuação)

1.5 - A AMEGA está devidamente informatizada, ao nível contabilístico, que permite o apuramento da contabilidade, no sistema do regime simplificado do POCAL.

1.5.1 - Na AMEGA não existe qualquer descentralização contabilista.

[Handwritten signature]

GUIA DE REMESSA

DESIGNAÇÃO DA ENTIDADE	AMTRES - ASSOCIAÇÃO DE MUNICÍPIO DE CASCAIS MAFRA OEIRAS E SINTRA PARA O TRATAMENTO DE RESÍDUOS
------------------------	---

GERÊNCIA	2018
----------	------

DOCUMENTOS ENVIADOS		
---------------------	--	--

Montante anual de receita igual ou superior a 5000 vezes o indice 100 da escala indiciária das carreiras do regime geral da função pública	Montante anual de receita inferior a 5000 vezes o indice 100 da escala indiciária das carreiras do regime geral da função pública	Montante anual de receita igual ou inferior ao limite definido pelo Tribunal de Contas para efeitos de dispensa da remessa de contas
--	---	--

<input checked="" type="checkbox"/>	<input type="checkbox"/>	<input type="checkbox"/>
-------------------------------------	--------------------------	--------------------------

Balanço Demonstração de Resultados Controlo Orçamental da despesa Controlo Orçamental da Receita Fluxos de Caixa Contas de Ordem Operações de Tesouraria Caracterização da Empresa Empréstimos Relatório de Gestão Acta de reunião em que foi aprovada a Conta Norma de controlo interno e suas alterações Síntese das reconciliações bancárias Relação nominal de responsáveis Certificação Legal de Contas	Controlo Orçamental da despesa Controlo Orçamental da Receita Fluxos de Caixa Contas de Ordem Caracterização da Empresa Empréstimos Relatório de Gestão Acta de reunião em que foi aprovada a Conta Norma de controlo interno e suas alterações Síntese das reconciliações bancárias Relação nominal de responsáveis	Fluxos de Caixa Acta de reunião em que foi aprovada a Conta Relação nominal de responsáveis
--	--	---

O Dirigente responsável pela área Administrativa e/ou Financeira Assinatura
--

AMTRES

BALANÇO

ANO : 2018

Código das Contas POCAL	ATIVO	Exercícios			
		2018			2017
		AB	AP	AL	AL
	Imobilizado				
	Bens de domínio público				
451	Terrenos e recursos naturais				
452	Edifícios				
453	Outras construções e infra-estruturas				
455	Bens do patrimônio histórico, artístico e cultural				
459	Outros bens de domínio público				
445	Imobilizações em curso	5.000,00		5.000,00	5.000,00
446	Adiantamentos por conta de bens de domínio público				
		5.000,00	0,00	5.000,00	5.000,00
	Imobilizações incorpóreas				
431	Despesas de instalação				
432	Despesas de investigação e desenvolvimento				
433	Propriedade industrial e outros direitos				
443	Imobilizações em curso				
449	Adiantamentos por conta de imobilizações incorpóreas				
		0,00	0,00	0,00	0,00
	Imobilizações Corpóreas				
421	Terrenos e recursos naturais	14.838.525,00		14.838.525,00	14.838.525,00
422	Edifícios e outras construções	12.764.860,00	6.099.252,55	6.665.607,45	6.952.766,17
423	Equipamento básico				
424	Equipamento de transporte				
425	Ferramentas e utensílios				
426	Equipamento administrativo	56.335,38	56.335,38		
427	Taras e vasilhame				
429	Outras imobilizações corpóreas	324,22	324,22		
442	Imobilizações em curso				
448	Adiantamentos por conta de imobilizações corpóreas				
		27.660.044,58	6.155.912,13	21.504.132,45	21.791.291,17
	Investimentos Financeiros				
411	Partes de capital	7.010.120,00		7.010.120,00	7.010.120,00
412	Obrigações e títulos de participação				
414	Investimentos em imóveis				
415	Outras aplicações financeiras				
441	Imobilizações em curso				
447	Adiantamentos por conta de investimentos financeiros				
		7.010.120,00	0,00	7.010.120,00	7.010.120,00
	Circulante				
	Existências				
36	Matérias-primas, subsidiárias e de consumo				
35	Produtos e trabalhos em curso				
34	Subprodutos, desperdícios, resíduos e refugos				
33	Produto acabados e intermediários				

AMTRES

BALANÇO

ANO : 2018

Código das Contas POCAL		Exercícios			
		2018			2017
		AB	AP	AL	AL
32	Mercadorias				
37	Adiantamentos por conta de compras				
		0,00	0,00	0,00	0,00
	Dívidas de terceiros - Médio e longo prazo (a)				
	Dívidas de terceiros - Curto prazo				
28	Empréstimos concedidos				
211	Clientes, c/c				
212	Contribuintes, c/c				
213	Utentes, c/c				
218	Clientes, contribuintes e utentes de cobrança duvidos				
251	Devedores pela execução do orçamento				
229	Adiantamentos a fornecedores				
2619	Adiantamentos a fornecedores de imobilizado				
24	Estado e outros entes públicos				
264	Administração autárquica	116,60		116,60	12.333,80
262 + 263 + 267 + 268	Outros devedores				
		116,60	0,00	116,60	12.333,80
	Títulos negociáveis				
151	Ações				
152	Obrigações e títulos de participação				
153	Títulos de dívida pública				
159	Outros títulos				
18	Outras aplicações de tesouraria				
		0,00		0,00	0,00
	Depósitos em instituições financeiras e caixa				
12	Depósitos em instituições financeiras	158.380,45		158.380,45	130.536,36
11	Caixa				
		158.380,45		158.380,45	130.536,36
	Acréscimos e diferimentos				
271	Acréscimos de proveitos	1.520,64		1.520,64	110,76
272	Custos diferidos				
		1.520,64		1.520,64	110,76
	Total de amortizações		6.155.912,13		
	Total de provisões		0,00		
	Total do activo	34.835.182,27	6.155.912,13	28.679.270,14	28.949.392,09

AMTRES

BALANÇO

ANO : 2018

Código das Contas POCAL	FUNDOS PRÓPRIOS E PASSIVO	Exercícios	
		2018	2017
	Fundos próprios		
51	Património	37.453.221,21	37.453.221,21
55	Ajustamento de partes de capital em empresas		
56	Reservas de reavaliação		
	Reservas		
571	Reservas legais		
572	Reservas estatutárias		
573	Reservas contratuais		
574	Reservas livres		
575	Subsídios		
576	Doações		
577	Reservas decorrentes de transferência de activos		
59	Resultado transitados	-8.668.267,66	-8.372.930,96
88	Resultado líquido do exercício	-293.382,58	-283.119,50
		28.491.570,97	28.797.170,75
	Passivo		
292	Provisões para riscos e encargos		
		0,00	0,00
	Dividas a terceiros - Médio e longo prazo (a)		
2312	Dividas a instituições de crédito		
		0,00	0,00
	Dividas a terceiros - Curto prazo		
2311	Empréstimos de curto prazo		
269	Adiantamentos por conta de vendas		
221	Fornecedores, c/c		
228	Fornecedores - Facturas em recepção e conferência		
252	Credores pela execução do orçamento		
217	Clientes e utentes c/ cauções		
219	Adiantamentos de clientes, contribuintes e utentes		
2611	Fornecedores de imobilizado, c/c		
24	Estado e outros entes públicos	2.389,37	2.541,56
264	Administração autárquica		
262 + 263 + 267 + 268	Outros credores	30.850,60	474,87
		33.239,97	3.016,43
	Acréscimos e diferimentos		
273	Acréscimos de custos	154.459,20	149.204,91

AMTRES

BALANÇO

ANO : 2018

Código das Contas POCAL	FUNDOS PRÓPRIOS E PASSIVO	Exercícios	
		2018	2017
274	Proveitos diferidos		
		154.459,20	149.204,91
	Total dos fundos próprios e do passivo	28.679.270,14	28.949.392,09

ORGÃO EXECUTIVO

Em 10 de Maio de 2019.

ORGÃO DELIBERATIVO

Em de de

Miguel Santos
J. Belo
Caro D

AMTRES

Demonstração de resultados

ANO : 2018

Código das Contas POCAL		Exercícios			
		2018		2017	
	Custos e Perdas				
61	Custos das mercadorias vendidas e das matérias consumidas:				
	Mercadorias	0,00		0,00	
	Matérias	0,00	0,00	0,00	0,00
62	Fornecimentos e serviços externos	27.444,70		33.573,09	
641+642	Custos com o pessoal:				
	Remunerações	93.234,99		81.515,44	
643 a 648	Encargos sociais	17.782,77	138.462,46	20.423,84	135.512,37
63	Transf. e subsídios correntes concedidos e prestações sociais	2,50	2,50	0,00	0,00
66	Amortizações do exercício	287.158,72		287.158,72	
67	Provisões do exercício	0,00	287.158,72	0,00	287.158,72
65	Outros custos e perdas operacionais	0,00	0,00	0,00	0,00
	(A)		425.623,68		422.671,09
68	Custos e perdas financeiras	145,11	145,11	160,55	160,55
	(C)		425.768,79		422.831,64
69	Custos e perdas extraordinárias	141,18	141,18	168,00	168,00
	(E)		425.909,97		422.999,64
88	Resultado líquido do exercício	0,00	-293.382,58	0,00	-283.119,50
			132.527,39		139.880,14
	Proveitos e Ganhos				
	Vendas e prestações de serviços:				
7111	Vendas de mercadorias	0,00		0,00	
7112+7113	Vendas de produtos	0,00		0,00	
712	Prestações de serviços	0,00	0,00	0,00	0,00
72	Impostos e taxas	0,00		0,00	
	Variação da produção	0,00		0,00	
75	Trabalhos para a própria entidade	0,00		0,00	
73	Proveitos suplementares	0,00		0,00	
74	Transferências e subsídios obtidos	132.527,39		139.440,81	
76	Outros proveitos e ganhos operacionais	0,00	132.527,39	0,00	139.440,81
	(B)		132.527,39		139.440,81
78	Proveitos e ganhos financeiros	0,00	0,00	0,00	0,00
	(D)		132.527,39		139.440,81
79	Proveitos e ganhos extraordinários	0,00	0,00	439,33	439,33
	(F)		132.527,39		139.880,14

Resumo:

Resultados operacionais: (B)-(A);	-293.096,29	-283.230,28
Resultados financeiros: (D)-(C-A);	-145,11	-160,55
Resultados correntes: (D)-(C);	-293.241,40	-283.390,83
Resultados líquido do exercício: (F)-(E);	-293.382,58	-283.119,50

Orgão executivo
 Em ... de ... de 2019

Orgão deliberativo
 Em ... de ... de ...

[Handwritten signatures and initials]

AMTRES

Ano: 2018

Ativo Bruto (Imobilizado Bruto)

Rubricas	Saldo Inicial	Reavaliação/Ajustam.	Aumentos	Alienações	Sinistros+Abates+Transf.	Saldo Final
451 Terrenos e recursos naturais	0,00	0,00	0,00	0,00	0,00	0,00
452 Edifícios	0,00	0,00	0,00	0,00	0,00	0,00
453 Outras construções e infraestruturas	0,00	0,00	0,00	0,00	0,00	0,00
455 Bens do patrimônio histórico, artístico e cultural	0,00	0,00	0,00	0,00	0,00	0,00
459 Outros bens de domínio público	0,00	0,00	0,00	0,00	0,00	0,00
445 Imobilizações em curso	5.000,00	0,00	0,00	0,00	0,00	5.000,00
446 Adiantamentos por conta de bens de domínio público	0,00	0,00	0,00	0,00	0,00	0,00
	5.000,00	0,00	0,00	0,00	0,00	5.000,00
431 Despesas de instalação	0,00	0,00	0,00	0,00	0,00	0,00
432 Despesas de investigação e desenvolvimento	0,00	0,00	0,00	0,00	0,00	0,00
433 Propriedade industrial e outros direitos	0,00	0,00	0,00	0,00	0,00	0,00
443 Imobilizações em curso	0,00	0,00	0,00	0,00	0,00	0,00
449 Adiantamentos por conta de imobilizações incorpóreas	0,00	0,00	0,00	0,00	0,00	0,00
	0,00	0,00	0,00	0,00	0,00	0,00
421 Terrenos e recursos naturais	14.838.525,00	0,00	0,00	0,00	0,00	14.838.525,00
422 Edifícios e outras construções	12.764.860,00	0,00	0,00	0,00	0,00	12.764.860,00
423 Equipamento básico	0,00	0,00	0,00	0,00	0,00	0,00
424 Equipamento de transporte	0,00	0,00	0,00	0,00	0,00	0,00
425 Ferramentas e utensílios	0,00	0,00	0,00	0,00	0,00	0,00
426 Equipamento administrativo	56.335,36	0,00	0,00	0,00	0,00	56.335,36
427 Tarefas e vasilhame	0,00	0,00	0,00	0,00	0,00	0,00
429 Outras imobilizações corpóreas	324,22	0,00	0,00	0,00	0,00	324,22
442 Imobilizações em curso	0,00	0,00	0,00	0,00	0,00	0,00
448 Adiantamentos por conta de imobilizações corpóreas	0,00	0,00	0,00	0,00	0,00	0,00
	27.660.044,58	0,00	0,00	0,00	0,00	27.660.044,58
411 Partes de capital	7.010.120,00	0,00	0,00	0,00	0,00	7.010.120,00
412 Obrigações e títulos de participação	0,00	0,00	0,00	0,00	0,00	0,00
4141 Invest. em imóveis - Terrenos e recursos naturais	0,00	0,00	0,00	0,00	0,00	0,00
4142 Invest. em imóveis - Edifícios e outras construções	0,00	0,00	0,00	0,00	0,00	0,00
4151 Outras aplic. financeiras - Depósitos em instituições financeiras	0,00	0,00	0,00	0,00	0,00	0,00
4152 Outras aplic. financeiras - Títulos de dívida pública	0,00	0,00	0,00	0,00	0,00	0,00
4153 Outras aplic. financeiras - Outros títulos	0,00	0,00	0,00	0,00	0,00	0,00
441 Imobilizações em curso	0,00	0,00	0,00	0,00	0,00	0,00
447 Adiantamentos por conta de investimentos financeiros	0,00	0,00	0,00	0,00	0,00	0,00
	7.010.120,00	0,00	0,00	0,00	0,00	7.010.120,00

AMTRES

Ano: 2018

Amortizações e Provisões

Unidade: Euros


Rubricas		Saldo Inicial	Reforço	Regularizações	Saldo Final
De Bens de domínio público	485				
Terrenos e recursos naturais	4851	0,00	0,00	0,00	0,00
Edifícios	4852	0,00	0,00	0,00	0,00
Outras construções e infraestruturas	4853	0,00	0,00	0,00	0,00
Bens do património histórico, artístico e cultural	4855	0,00	0,00	0,00	0,00
Outros bens de domínio público	4859	0,00	0,00	0,00	0,00
		0,00	0,00	0,00	0,00
De Imobilizações incorpóreas	483				
Despesas de instalação	4831	0,00	0,00	0,00	0,00
Despesas de investigação e desenvolvimento	4832	0,00	0,00	0,00	0,00
Propriedade industrial e outros direitos	4833	0,00	0,00	0,00	0,00
		0,00	0,00	0,00	0,00
De Imobilizações Corpóreas	482				
Terrenos e recursos naturais	4821	0,00	0,00	0,00	0,00
Edifícios e outras construções	4822				
Edifícios	48221	0,00	0,00	0,00	0,00
Outras construções	48222	5.309.566,07	287.158,72	0,00	5.596.724,79
Equipamento básico	4823	0,00	0,00	0,00	0,00
Equipamento de transporte	4824	0,00	0,00	0,00	0,00
Ferramentas e utensílios	4825	0,00	0,00	0,00	0,00
Equipamento administrativo	4826	56.335,36	0,00	0,00	56.335,36
Taras e vasilhame	4827	0,00	0,00	0,00	0,00
Outras imobilizações corpóreas	4829	324,22	0,00	0,00	324,22
		5.366.225,65	287.158,72	0,00	5.653.384,37
De Investimentos em imóveis	481				
Terrenos e recursos naturais	4811	0,00	0,00	0,00	0,00
Edifícios e outras construções:	4812				
Edifícios	48121	0,00	0,00	0,00	0,00
Outras construções	48122	502.527,76	0,00	0,00	502.527,76
		502.527,76	0,00	0,00	502.527,76
De Investimentos Financeiros	49				
Partes de capital	491	0,00	0,00	0,00	0,00
Obrigações e títulos de participação	492	0,00	0,00	0,00	0,00
Outras aplicações financeiras:	495				
Depósitos em instituições financeiras	4951	0,00	0,00	0,00	0,00
Títulos de dívida pública	4952	0,00	0,00	0,00	0,00
Outros títulos	4953	0,00	0,00	0,00	0,00
		0,00	0,00	0,00	0,00

AMITRES

Demonstração de resultados financeiros

Ano: 2018

Código das Contas	Custos e Perdas	Exercícios		Código das Contas	Proveitos e Ganhos	Exercícios	
		2018	2017			2018	2017
681	Juros suportados	93,19	0,00	781	Juros obtidos	0,00	0,00
682	Perdas em entidades participadas	0,00	0,00	782	Ganhos em entidades participadas	0,00	0,00
683	Amortizações de investimentos em imóveis	0,00	0,00	783	Rendimentos de imóveis	0,00	0,00
684	Provisões para aplicações financeiras	0,00	0,00	784	Rendimentos de participações de capital	0,00	0,00
685	Diferenças de câmbio desfavoráveis	0,00	0,00	785	Diferenças de câmbio favoráveis	0,00	0,00
687	Perdas na alienação de aplicações de tesouraria	0,00	0,00	786	Descontos de pronto pagamento obtidos	0,00	0,00
688	Outros custos e perdas financeiros	51,92	160,55	787	Ganhos na alienação de aplicações de tesouraria	0,00	0,00
	Resultados Financeiros	-145,11	-160,55	788	Outros proveitos e ganhos financeiros	0,00	0,00
		0,00	0,00			0,00	0,00



Handwritten signature and stamp, possibly indicating approval or audit.

AMTRES

Demonstração dos Resultados Extraordinários

Ano: 2018

Código das Contas	Custos e Perdas	Exercícios		Código das Contas	Proveitos e Ganhos	Exercícios	
		2018	2017			2018	2017
691	Transferências de capital concedidas	0,00	0,00	791	Restituições de impostos	0,00	0,00
692	Dívidas incobráveis	0,00	0,00	792	Recuperação de dívidas	0,00	0,00
693	Perdas em existências	0,00	0,00	793	Ganhos em existências	0,00	0,00
694	Perdas em imobilizações	0,00	0,00	794	Ganhos em imobilizações	0,00	0,00
695	Multas e Penalidades	0,00	0,00	795	Benefícios de penalidades contratuais	0,00	0,00
696	Aumentos de amortizações e de provisões	0,00	0,00	796	Reduções de amortizações e de provisões	0,00	0,00
697	Correções relativas a exercícios anteriores	0,00	0,00	797	Correções relativas a exercícios anteriores	0,00	0,00
698	Outros custos e perdas extraordinárias	141,18	188,00	798	Outros proveitos e ganhos extraordinários	0,00	439,33
	Resultados extraordinários	-141,18	271,33				
		0,00	439,33			0,00	439,33

[Handwritten signature]
 viçosa

Execução Anual das Grandes Opções do Plano

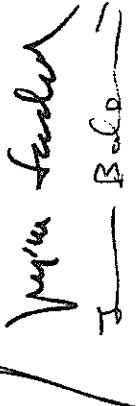


AMTRES

Ano: 2018
(unidade: €)

(designação da autarquia local)

Obj/Prog	Projeto	Designação	Código Classificação Orçamental	Forma de Realiz.	Fonte Financiamento (%)			Datas (Mês/Ano)		Montante Previsto			Montante executado		Nível Execucad Anual (%)	Nível Execucad Global (%)	
					AC	AA	FC	Início	Fim	Ano	Anos seguintes	Total	Anos Anteriores	Ano			Total
INSTALAÇÕES																	
01	01	Renovação de Instalações															
01	01	Arruamentos	01 07010401	E				01/2015	12/2018	1,00	0,00	0,00	0,00	0,00	0,00	0,00	0,00
01	01	Equipamento Informático	01 070107	A				01/2015	12/2018	1,00	0,00	0,00	0,00	0,00	0,00	0,00	0,00
01	01	Equipamento Administrativo	01 070109	A				01/2015	12/2018	1,00	0,00	0,00	0,00	0,00	0,00	0,00	0,00
Totais do Programa 01:										3,00	0,00	0,00	0,00	0,00	0,00	0,00	0,00
Totais do Objetivo 01:										3,00	0,00	0,00	0,00	0,00	0,00	0,00	0,00
Total Geral:										3,00	0,00	0,00	0,00	0,00	0,00	0,00	0,00

ORGÃO EXECUTIVO
Em ... de ... de 2019

ORGÃO DELIBERATIVO
Em ... de ... de ...

Controlo Orçamental - Receita

AMTRES

Ano: 2018

Classif.	Classif. Económica da Receita Designação	Previsões Corrigidas	Rec. por Cobrar no início do ano	Receitas Liquidadas	Liquidações Anuladas	Rec. Cobradas Brutas	Reembolsos e Rest. Emitidos	Reembolsos e Rest. Pagos	Receita Cobrada Líquida	Rec. p/ Cobrar no final do Ano	(unidade: € Grau Exec. da Receita)
06	Transferências correntes	144.597,78	16.035.239,94	132.527,39	12.217,20	132.527,39	0,00	0,00	132.527,39	18.023.022,74	91.652
0602	Sociedades financeiras	1,00	0,00	0,00	0,00	0,00	0,00	0,00	0,00	0,00	0,000
060201	Bancos e outras instituições financeiras	1,00	0,00	0,00	0,00	0,00	0,00	0,00	0,00	0,00	0,000
0605	Administração local	144.596,78	16.035.239,94	132.527,39	12.217,20	132.527,39	0,00	0,00	132.527,39	16.023.022,74	91.653
060501	Contínente	144.596,78	16.035.239,94	132.527,39	12.217,20	132.527,39	0,00	0,00	132.527,39	16.023.022,74	91.653
06050101	Camara Municipal Cascais	43.377,72	0,00	43.044,90	0,00	43.044,90	0,00	0,00	43.044,90	0,00	99.233
06050102	Camara Municipal Oeiras	28.918,48	116,60	24.411,54	0,00	24.411,54	0,00	0,00	24.411,54	116,60	84.415
06050103	Camara Municipal Sintra	57.685,95	-2.844,13	52.441,09	0,00	52.441,09	0,00	0,00	52.441,09	-2.844,13	90.908
06050104	Camara Municipal Mafra	14.610,63	0,00	12.629,86	0,00	12.629,86	0,00	0,00	12.629,86	0,00	86.443
06050105	Recolhas - Camara Municipal Cascais	1,00	5.521.018,55	0,00	0,00	0,00	0,00	0,00	0,00	5.521.018,55	0,000
06050108	Recolhas - Camara Municipal Oeiras	1,00	2.331.584,47	0,00	0,00	0,00	0,00	0,00	0,00	2.331.584,47	0,000
06050107	Recolhas - Camara Municipal Sintra	1,00	7.657.656,09	0,00	0,00	0,00	0,00	0,00	0,00	7.645.478,89	0,000
06050108	Recolhas - Camara Municipal Mafra	1,00	527.668,36	0,00	0,00	0,00	0,00	0,00	0,00	527.668,36	0,000
08	Outras receitas correntes	1,00	0,00	27.790,45	0,00	27.790,45	0,00	0,00	27.790,45	0,00	277.9045,000
0801	Outras	1,00	0,00	27.790,45	0,00	27.790,45	0,00	0,00	27.790,45	0,00	277.9045,000
080189	Outras	1,00	0,00	27.790,45	0,00	27.790,45	0,00	0,00	27.790,45	0,00	277.9045,000
08018999	Diversas	1,00	0,00	27.790,45	0,00	27.790,45	0,00	0,00	27.790,45	0,00	277.9045,000
10	Transferências de capital	1,00	0,00	27.790,45	0,00	27.790,45	0,00	0,00	27.790,45	0,00	277.9045,000
1005	Administração local	4,00	-611.100,00	0,00	0,00	0,00	0,00	0,00	0,00	-611.100,00	0,000
100501	Contínente	4,00	-611.100,00	0,00	0,00	0,00	0,00	0,00	0,00	-611.100,00	0,000
10050101	Camara Municipal Cascais	1,00	0,00	0,00	0,00	0,00	0,00	0,00	0,00	0,00	0,000
10050102	Camara Municipal Oeiras	1,00	-441.000,00	0,00	0,00	0,00	0,00	0,00	0,00	-441.000,00	0,000
10050103	Camara Municipal Sintra	1,00	-170.100,00	0,00	0,00	0,00	0,00	0,00	0,00	-170.100,00	0,000
10050104	Camara Municipal Mafra	1,00	0,00	0,00	0,00	0,00	0,00	0,00	0,00	0,00	0,000
Total Receitas Correntes			16.035.239,94	160.317,84	12.217,20	160.317,84	0,00	0,00	160.317,84	16.023.022,74	110.871
Total Receitas de Capital			4,00	0,00	0,00	0,00	0,00	0,00	0,00	-611.100,00	0,000
Total de Receitas Não Abatidas			0,00	0,00	0,00	0,00	0,00	0,00	0,00	0,00	0,000
Total das Receitas Orçamentais			15.424.139,94	160.317,84	12.217,20	160.317,84	0,00	0,00	160.317,84	15.411.922,74	110.868
16	Saldo da gerência anterior	130.536,96	0,00	130.536,96	0,00	130.536,96	0,00	0,00	130.536,96	0,00	100.000
1601	Saldo orçamental	130.536,96	0,00	130.536,96	0,00	130.536,96	0,00	0,00	130.536,96	0,00	100.000
160101	Na posse do serviço	126.816,99	0,00	126.816,99	0,00	126.816,99	0,00	0,00	126.816,99	0,00	100.000
160103	Na posse do serviço-Consignado	3.719,97	0,00	3.719,97	0,00	3.719,97	0,00	0,00	3.719,97	0,00	100.000
Total Saldo de Gerência Anterior			130.536,96	130.536,96	0,00	130.536,96	0,00	0,00	130.536,96	0,00	100.000
Total Geral			15.424.139,94	290.854,80	12.217,20	290.854,80	0,00	0,00	290.854,80	15.411.922,74	105,712

ORGÃO EXECUTIVO

Em ... de de

ORGÃO EXECUTIVO

Emp. de *Amf* de *de*

Joana Santos

F. Belo

Leopoldo

Controlo Orçamental - Despesa

AMTRES

Ano: 2018

(designação da autarquia local)

Código	Classif. Económica Despesa Designação	Dotações comigidas		Compromissos assumidos		Despesa Pagas		Total	Dotação não comprometida	Diferença Saldo	Compromissos por pagar	Grau de Execução Orçamental da Despesa
		Exercício	Exercícios futuros	Exercício corrente	Exercícios anteriores							
01	Administração Autárquica	275.139,74	163.181,16	131.933,49	339,07	132.321,59	111.559,58	142.818,18	30.859,60	48.092		
01 01	Despesas com o pessoal	111.454,00	107.959,67	105.022,00	,00	105.022,00	3.445,33	6.382,00	94,271	2.936,67		
01 0101	Remunerações certas e permanentes	81.000,00	80.639,18	80.597,49	,00	80.597,49	1.991,82	4.433,52	2.471,70	95,128		
01 010102	Órgãos sociais	1,00	,00	,00	,00	,00	,00	,00	,00	,00		
01 010103	Pessoal dos quadros-Regime de Função Pública	78.000,00	78.397,12	75.895,42	,00	75.895,42	632,85	3.104,58	2.471,70	96,070		
01 010114	Subsídio de férias e de Natal	12.000,00	10.672,09	10.672,09	,00	10.672,09	1.327,94	1.327,94	0,00	86,934		
01 01011401	Pessoal dos quadros	12.000,00	10.672,09	10.672,09	,00	10.672,09	1.327,94	1.327,94	0,00	86,934		
01 0102	Abonos variáveis ou eventuais	1.601,00	1.139,48	1.139,48	,00	1.139,48	694,52	694,52	0,00	61,103		
01 010202	Horas extraordinárias	1,00	,00	,00	,00	,00	,00	,00	,00	,00		
01 010203	Alimentação e alojamento	1.000,00	785,08	785,08	,00	785,08	214,92	214,92	0,00	76,508		
01 010204	Ajudas de custo	800,00	351,40	351,40	,00	351,40	448,60	448,60	0,00	43,925		
01 0103	Segurança social	18.602,00	17.783,01	17.783,01	,00	17.783,01	819,99	1.283,96	484,97	93,098		
01 010301	Encargos com a saúde	1.000,00	854,04	854,04	,00	854,04	145,96	145,96	0,00	85,404		
01 010305	Contribuições para a segurança social	17.600,00	16.928,97	16.928,97	,00	16.928,97	871,03	1.138,00	484,97	93,545		
01 01030502	Segurança social dos funcionários públicos	17.600,00	16.928,97	16.928,97	,00	16.928,97	871,03	1.138,00	484,97	93,545		
01 0103050201	Carga Geral de Aposentações	17.600,00	16.928,97	16.928,97	,00	16.928,97	871,03	1.138,00	484,97	93,545		
01 010309	Seguros	1,00	,00	,00	,00	,00	,00	,00	,00	,00		
01 01030902	Seguros de saúde	1,00	,00	,00	,00	,00	,00	,00	,00	,00		
01 010310	Outras despesas de segurança social	1,00	,00	,00	,00	,00	,00	,00	,00	,00		
01 02	Aquisição de bens e serviços	31.809,00	27.182,87	29.662,12	388,07	27.050,19	4.829,33	4.758,81	132,48	85,039		
01 0201	Aquisição de bens	3.755,00	3.435,10	3.435,10	,00	3.435,10	319,90	319,90	0,00	91,481		
01 020102	Combustíveis e lubrificantes	3.150,00	3.120,34	3.120,34	,00	3.120,34	29,66	29,66	0,00	99,058		
01 02010201	Gasolina	1,00	,00	,00	,00	,00	,00	,00	,00	,00		
01 020106	Alimentação-Gêneros para confeccionar	1,00	,00	,00	,00	,00	,00	,00	,00	,00		
01 020107	Vestuário e artigos pessoais	1,00	,00	,00	,00	,00	,00	,00	,00	,00		
01 020108	Material de escritório	500,00	314,78	314,78	,00	314,78	185,24	185,24	0,00	0,000		
01 020117	Ferretagens e utensílios	1,00	,00	,00	,00	,00	,00	,00	,00	,00		
01 020119	Artigos honoríficos e de decoração	1,00	,00	,00	,00	,00	,00	,00	,00	,00		
01 020120	Material de educação, cultura e recreio	1,00	,00	,00	,00	,00	,00	,00	,00	,00		
01 020121	Outros bens	100,00	,00	,00	,00	,00	,00	,00	,00	,00		
01 0202	Aquisição de serviços	28.054,00	23.747,57	23.227,02	388,07	23.615,09	4.308,43	4.438,91	132,48	94,177		
01 020201	Encargos das instalações	300,00	,00	,00	,00	,00	,00	,00	,00	,00		
01 020203	Conservação de bens	1.000,00	294,40	294,40	,00	294,40	735,60	735,60	0,40	28,400		
01 020206	Locação de material de transporte	1,00	,00	,00	,00	,00	,00	,00	,00	,00		
01 020209	Comunicações	3.150,00	2.639,87	2.639,87	,00	2.639,87	510,13	510,13	0,00	63,605		
01 020211	Representação dos serviços	2.000,00	125,00	125,00	,00	125,00	1.875,00	1.875,00	0,00	6,250		
01 020212	Seguros	1,00	,00	,00	,00	,00	,00	,00	,00	,00		
01 020213	Destacções e estadas	1.100,00	826,18	826,18	,00	826,18	273,82	282,18	6,38	74,347		
01 020214	Estudos, pareceres, projectos e consultadoria	17.400,00	17.343,00	17.343,00	,00	17.343,00	57,00	57,00	0,00	99,672		
01 020216	Seminários, exposições e similares	500,00	,00	,00	,00	,00	500,00	500,00	0,00	0,000		
01 020217	Publicidade	1,00	,00	,00	,00	,00	,00	,00	,00	,00		
01 020222	Serviços de saúde	1,00	,00	,00	,00	,00	,00	,00	,00	,00		
01 020225	Outros serviços	2.600,00	2.548,12	2.548,12	,00	2.548,12	50,88	174,60	123,72	93,285		
01 03	Juros e outros encargos	1,00	,00	,00	,00	,00	,00	,00	,00	,00		
01 0301	Juros da dívida pública	1,00	,00	,00	,00	,00	,00	,00	,00	,00		
01 030103	Sociedades financeiras e outros inst. financeiros	1,00	,00	,00	,00	,00	,00	,00	,00	,00		
01 03010302	Empréstimos de médio e longo prazos	1,00	,00	,00	,00	,00	,00	,00	,00	,00		

juegas


 Pág. 1 de 2

Fluxos de Caixa

AMTRES

Ano: 2018

(designação da autarquia local)

(unidade: €)

Recebimentos		
Saldo da Gerência Anterior		130.552,52
Execução Orçamental	126.832,55	
Operações de Tesouraria	3.719,97	
Total das Receitas Orçamentais		160.317,84
Receitas Correntes		160.317,84
06 Transferências correntes	132.527,39	
0605 Administração local	132.527,39	
060501 Continente	132.527,39	
06050101 Camara Municipal Cascais	43.044,90	
06050102 Camara Municipal Oeiras	24.411,54	
06050103 Camara Municipal Sintra	52.441,09	
06050104 Camara Municipal Mafra	12.629,86	
08 Outras receitas correntes	27.790,45	
0801 Outras	27.790,45	
080199 Outras	27.790,45	
08019999 Diversas	27.790,45	
Operações de Tesouraria		35.351,61
Total		326.221,97

Fluxos de Caixa

AMTRES

Ano: 2018

(designação da autarquia local)

(unidade: €)

Pagamentos			
Total das Despesas Orçamentais			132.321,56
Despesas Correntes			132.321,56
01	01	Despesas com o pessoal	105.022,00
01	0101	Remunerações certas e permanentes	86.567,48
01	010103	Pessoal dos quadros-Regime de função pública	75.895,42
01	010114	Subsídio de férias e de Natal	10.672,06
01	01011401	Pessoal dos quadros	10.672,06
01	0102	Abonos variáveis ou eventuais	1.136,48
01	010203	Alimentação e alojamento	785,08
01	010204	Ajudas de custo	351,40
01	0103	Segurança social	17.318,04
01	010301	Encargos com a saúde	854,04
01	010305	Contribuições para a segurança social	16.464,00
01	01030502	Segurança social dos funcionários públicos	16.464,00
01	0103050201	Caixa Geral de Aposentações	16.464,00
01	02	Aquisição de bens e serviços	27.050,19
01	0201	Aquisição de bens	3.435,10
01	020102	Combustíveis e lubrificantes	3.120,34
01	02010201	Gasolina	3.120,34
01	020108	Material de escritório	314,76
01	0202	Aquisição de serviços	23.615,09
01	020203	Conservação de bens	264,00
01	020209	Comunicações	2.639,87
01	020211	Representação dos serviços	125,00
01	020213	Deslocações e estadas	817,82
01	020214	Estudos, pareceres, projectos e consultadoria	17.343,00
01	020225	Outros serviços	2.425,40
01	06	Outras despesas correntes	249,37
01	0602	Diversas	249,37
01	060201	Impostos e taxas	141,18
01	060203	Outras	108,19
01	06020304	Serviços bancários	108,19
Operações de Tesouraria			35.503,80
Saldo para a Gerência Seguinte			158.396,61
Execução Orçamental			154.828,83

2
 13
 m/p

Fluxos de Caixa

AMTRES

Ano: 2018

(designação da autarquia local)

(unidade: €)

Pagamentos		
Saldo para a Gerência Seguinte		158.396,61
Operações de Tesouraria	3.567,78	
Total		326.221,97

ORGÃO EXECUTIVO

Em ... de ... de 2019.

ORGÃO DELIBERATIVO

Em ... de ... de ...

Vicente Fidalgo

Em Belo


Leonor

AMTRES

Endividamento - Outras Dividas a Terceiros

Ano: 2018

Caracterização da dívida	Divida em 1 de janeiro	Divida em 31 de dezembro	Observações
2421 Trabalho dependente	1.826,03	1.696,46	
2422 Trabalho independente	150,00	150,00	
245000030 CGA	565,53	542,91	
2622 Remunerações a pagar ao pessoal	0,00	2.471,70	
268100002 Tratolixo	86,80	27.914,17	
2681000014 Vodafone	388,07	0,00	
2681000030 CGA	0,00	464,73	
	3.016,43	33.239,97	



CARACTERIZAÇÃO DA ENTIDADE		8.1
1 - IDENTIFICAÇÃO DA ENTIDADE		8.1.1
1.1	ENDEREÇO POSTAL Estrada 5 de Junho nº1 - Trajouce - 2785-155 S.Domingos Rana	
	TELEFONE 214441642 EMAIL geral.amtres@net.vodafone.pt	
	N.º DE IDENTIFICAÇÃO FISCAL 502 026 391	
1.2	NÚMERO DE ELEITORES	
MUNICÍPIO	Até 10 000	<input type="checkbox"/>
	Mais de 10 000 e menos de 40 000	<input type="checkbox"/>
	igual ou superior a 40 000	<input type="checkbox"/>
FONTE:		
2 LEGISLAÇÃO		8.1.2
Data de constituição __19__ / __05__ / 1988		Publicada no DR de __13__ / __08__ / 1988
3 ESTRUTURA ORGANIZACIONAL		8.1.3
3.1	SERVIÇOS MUNICIPALIZADOS	
A Câmara Municipal tem serviços Municipalizados ?		<input type="checkbox"/> S <input type="checkbox"/> N
Se sim, especifique quais e indique os respectivos grupos:		
3.2	EMPRESAS MUNICIPAIS	
A Câmara Municipal tem Empresas Municipais ?		<input type="checkbox"/> S <input type="checkbox"/> N
Se sim, especifique quais e indique os respectivos grupos:		
3.3	ÓRGÃOS	
Tem órgãos de natureza consultiva		<input type="checkbox"/> S <input checked="" type="checkbox"/> X
Tem órgãos de fiscalização		<input type="checkbox"/> S <input checked="" type="checkbox"/> X
3.4	ORGANOGRAMA	
Deverá anexar o organograma e diploma que o aprovou		
4 DESCRIÇÃO SUMÁRIA DAS ACTIVIDADES		8.1.4
A AMTRES tem como objecto a gestão integrada dos R.S.U. produzidos na área dos municípios associados, nas vertentes de recolha, tratamento, deposição final e comercialização dos produtos resultantes daquele tratamento, podendo estas serem realizadas pela AMTRES ou através de empresas concessionárias especializadas.		
5 RECURSOS HUMANOS		8.1.5
5.1	IDENTIFICAÇÃO DOS MEMBROS DO ÓRGÃO EXECUTIVO	
Presidente	Joaquim Francisco da Silva Sardinha	Pelouro
Vogais:	Joana Pinto de Balsemão	
	Joana Micaela Salvador Baptista	
	Maria da Piedade Mendes	
5.2	NÚMERO DE VEREADORES	
Em regime de permanência		<input type="checkbox"/>
A meio tempo		<input type="checkbox"/>
Restantes vereadores		<input type="checkbox"/>
FONTE:		

Handwritten signature and initials in the bottom right corner of the page.

6 ORGANIZAÇÃO CONTABILÍSTICA		8.1.6
1 - DESCRIÇÃO DAS CARACTERÍSTICAS DO SISTEMA INFORMATIVO POCAL		
2 - DEMONSTRAÇÕES FINANCEIRAS INTERVALARES		
DOCUMENTADAS	<input checked="" type="checkbox"/> S	<input checked="" type="checkbox"/> X
PERIODICIDADE	<input type="checkbox"/>	<input type="checkbox"/> TRIMESTRAL <input type="checkbox"/> SEMESTRAL
3 - DESCENTRALIZAÇÃO CONTABILÍSTICA <input checked="" type="checkbox"/> S <input checked="" type="checkbox"/> X		
EM CASO AFIRMATIVO DESCREVA		
OUTRAS INFORMAÇÕES		
Programa AIRC		

7 OUTRA INFORMAÇÃO		8.1.7
7.1 REGULAMENTOS INTERNOS E OUTROS DOCUMENTOS INFORMATIVOS		

	DATA APROVAÇÃO		DATA DE ALTERAÇÃO	
	Ó. EXECUTIVO	Ó. DELIBERATIVO	Ó. EXECUTIVO	Ó. DELIBERATIVO
INVENTÁRIO	8.11.2001	8.11.2001		
NORMAS CONTROLO INTERNO	11.12.2001	11.12.2001		
BALANÇO INICIAL	1.01.2002	1.01.2002		
NORMAS REGULAMENTARES À EXECUÇÃO DO ORÇAMENTO				
OUTRAS				

7.2 ACÇÕES INSPECTIVAS				
ENTIDADE	ACÇÃO DE INCIDÊNCIA			
	ANO N	ANO N-1	ANO N-2	ANO N-3
Inspecção geral Finanças				
Inspecção geral da Administração do Território				

7.3 DOCUMENTOS DE GESTÃO			
	APROVAÇÃO EXECUTIVO	PUBLICAÇÃO DELIBERATIVO	OBS.
GRANDES OPÇÕES DO PLANO			
ORÇAMENTO			
DOCUMENTOS DE PRESTAÇÃO DE CONTAS			
OUTROS			

8 OUTRA INFORMAÇÕES CONSIDERADAS RELEVANTES	

Handwritten signature and initials in the bottom right corner of the page.

SITUAÇÃO DE CONTRATOS

(Unidade: 10⁷ Euro)

(1) Entidade	(2) Contrato				(3) Visto do Tribunal de Contas		(8) Data do primeiro pagamento	(9) Pagamentos na Referência				(10) Pagamentos acumulados				(17) Observações
	(1) Objecto	(2) Data	(3) Valor	(4) Modalidade de adjudicação	(5) Número do registo	(6) Data		(9) Trabalhos Normais	(10) Revisão de Preços	(11) Trabalhos a mais	(12)= (9)+(10)+ (11)	(13) Trabalhos Normais	(14) Revisão de Preços	(15) Trabalhos a mais	(16)= (13)+(14)+ (15)	
TOTAL																

5) Coluna a preencher de acordo com as seguintes modalidades:

- a) Concurso Público
- b) Concurso limitado com prévia qualificação
- c) Concurso limitado com apresentação de candidaturas
- d) Concurso limitado sem apresentação de candidaturas
- e) Por negociação com publicação prévia de anúncio
- f) Por negociação sem publicação prévia de anúncio
- g) Ajusta directo

Empréstimos (a)

(Unidade: 10³ Euro)

Caracterização do empréstimo	Data da aprovação pela AM	Data da contratação do empréstimo	Prazo do Contrato	Anos Decorridos	Visão do TC		Finalidade do Empréstimo (c)	Capital		Tx. Juro	Encargos/ano			Encargos do ano vencidos não pagos	Divida em 1 de janeiro	Divida em 31 de Dez	Observações	
					Nº de Registo	Data		Contratado	Usado		Amortiz.	Juros	Total					Juros/Mora
Curto Prazo (b)																		
Total																		
Médio e Longo Prazos (b) ..																		
Limite de endividamento																		

a) As colunas serão preenchidas quando se justifique
 b) A desagregar por empréstimos bancários, por obrigações, outros empréstimos e por Entidade
 c) Utilizar (I), se estiver isento do limite de endividamento, indicando a legislação aplicável, e (N) no caso contrário.

Órgão Deliberativo
 Em ____ de ____ de 20 ____

Órgão Executivo
 Em ____ de ____ de 20 ____



ASSOCIAÇÃO DE MUNICÍPIOS DE CASERES, BASTA, OCELAS E SANTA PAULA O TRILINDO DE BARRIOS SALTOS

RELATÓRIO DE CONTAS

Exercício de 2018

20
10
11.2

Índice

1.1.	Enquadramento da actividade	3
1.2.	Contas dos Exercício de 2018	3
1.2.1.	Imobilizado	3
1.2.2.	Investimentos Financeiros.....	3
1.2.3.	Estado e outros Entes públicos.....	3
1.2.4.	Outros devedores	3
1.2.5.	Património	4
1.2.6.	Devedores e Credores pela Execução do Orçamento	5
1.2.7.	Outros Credores.....	5
1.2.8.	Acréscimos e Diferimentos (Passivo e Passivos contingentes).....	5
1.2.9.	Proveitos.....	6
1.2.10.	Custos	7
1.3.	Situação económica-financeira e orçamental	8
1.4.	Demonstrações Financeiras de 2018.....	8
1.5.	Considerações Finais.....	14

Handwritten signatures and initials, including a large 'B' and 'V.'.

1.1. Enquadramento da actividade

A principal fonte de financiamento da actividade da AMTRES é representada por transferências correntes e de capital proveniente das Câmaras Municipais que integram a Associação.

O valor dos proveitos ascende a 132.527,39 €, enquanto os custos totalizaram 425.909,97 €, reflectindo-se os mesmos no resultado negativo do ano que ascende a 293.382,58 €.

O Exercício foi ainda pautado pelas transferências das Autarquias para a AMTRES orientadas às despesas de funcionamento da Associação.

1.2. Contas dos Exercício de 2018

1.2.1. Imobilizado

O valor de imobilizado da AMTRES em 2018 não sofreu alterações significativas.

1.2.2. Investimentos Financeiros

Durante o exercício de 2018 não existem movimentos quanto à rubrica de investimentos financeiros.

A rubrica de investimentos financeiros é representada pelo valor da participação no capital da Tratolixo EIM.

1.2.3. Estado e outros Entes públicos

O valor reflectido no exercício de 2018 é representado pela retenção de impostos realizada em Dezembro a qual será entregue em Janeiro de 2019.

1.2.4. Outros devedores

Os devedores da AMTRES, como reflexo da sua actividade são representados pelas Autarquias face ao compromisso de realização de transferências para a Associação de acordo com as necessidades de tesouraria previstas durante o exercício de 2019 (despesas de funcionamento).



No exercício de 2018 foi anulada a receita emitida quanto a dívidas de emolumentos (Vistos do Tribunal de Contas) imputada à Autarquia de Sintra. Considerando não existir entendimento com a Associada nos seguintes officios, foi efectuada a respectiva anulação por contrapartida dos resultados transitados de 2009:

Data do Ofício		Valor
06-10-2008	Emolumentos (visto de Tribunal de Contas)	8.715,46 €
05-12-2008	Emolumentos (visto de Tribunal de Contas)	2.520,00 €
06-03-2009	Emolumentos (visto de Tribunal de Contas)	981,54 €
	Total	12.217,00 €

1.2.5. Património

A rubrica de Património da AMTRES não sofreu alterações durante o exercício de 2018.

Handwritten signature and a rectangular stamp are present in the bottom right corner of the page.

1.2.6. Devedores e Credores pela Execução do Orçamento

Devido a um erro/falha do ERP foi detectado que a rubrica referente a devedores e credores pela execução do orçamento apresenta saldos que deveriam estar anulados. Os saldos em causa remetem para:

- 251206 Devedores pela Execução de Orçamentos Findos (transferencias correntes): 16 038 084,07€ (saldo devedor)
- 251210 Devedores pela Execução de Orçamentos Findos (transferencias capital): 611 100,00€ (saldo credor)

O processo de regularização destes movimentos encontra-se em curso e a ser tratado directamente na AIRC prevendo-se estar solucionado no inicio de 2019.

1.2.7. Outros Credores

A quase totalidade dos valores reflectidos na contabilidade da AMTRES em 2018 representa o valor em dívida por conta de facturas à empresa TratoLixo EIM e Vodafone.

Em 2018 a AMTRES apresenta um valor acrescido nas rubricas de Outros Credores referente às verbas adiantadas pela TratoLixo devido à penhora que foi realizada no início do 2º Semestre de 2018 possibilitando o pagamento das obrigações fiscais e despesas administrativas/operacionais da Associação.


O valor em dívida ascende a 27877.25€ (esta verba deverá ser entregue à TratoLixo durante o exercício de 2019 – aquando da realização e aprovação da primeira revisão orçamental para contemplar a mesma).

Adicionalmente, a Rubrica referente a Remunerações a pagar apresenta um valor de 2471,70 euros referente ao valor retroactivo da actualização de vencimentos aprovada no inicio de 2019 que refere-se a custos do exercício de 2018. A esta verba acresce o valor a pagar à Caixa Geral de Aposentações no valor de 464,73 euros referentes ao mesmo acréscimo retroactivo de vencimentos.

1.2.8. Acréscimos e Diferimentos (Passivo e Passivos contingentes)

A contabilidade da AMTRES apresenta como acréscimos e diferimentos (Passivo) os seguintes valores como reflexo de:

- Reflexo de especialização de Férias e subsídio de férias para 2019 (o valor foi reforçado por estar em insuficiência face ao analisado pelo executado em 2018);
- Custo estimado da certificação de contas do exercício de 2019 a pagar em 2020;

Handwritten signature and a rectangular stamp.

- Reflexo dos valores referentes às Notas de Crédito emitidas pela Tratolixo referente a valores entregues pelos desvios tarifários em 2014 (facturas anuladas no final de 2015).
- ***Ainda referente às Notas de Crédito Emitidas pela Tratolixo, importa referir que em 2019 será necessário prever em revisão orçamental na Receita pelos valores a receber pela Empresa Tratolixo e o respectivo valor no orçamento de Despesa referente às verbas a entregar às Autarquias.***

Esta revisão terá efeito nulo no que se refere ao orçamento e necessidades de Tesouraria a solicitar aos Municípios mas permitirá regularizar os valores registados na contabilidade em acréscimos e diferimentos.

Esta situação não foi regularizada em 2018 devido à penhora efectuada (referida no ponto anterior) visto que retirou a liquidez da Associação para o efeito.

Em Dezembro de 2018 a rubrica de outros acréscimos de proveitos remete para a regularização de valores pagos em 2018, a verba será regularizada a favor da AMTRES durante o exercício de 2019, através de um plano de pagamentos/recebimentos.

Os passivos contingentes são definidos como:


- *Obrigações possíveis que surjam de acontecimentos passados e cuja existência somente será confirmada pela ocorrência, ou não, de um ou mais acontecimentos futuros incertos não totalmente sob o controlo da Associação;*
- *Obrigações presentes que surjam de acontecimentos passados mas que não são reconhecidas porque não é provável que um fluxo de recursos que afecte benefícios económicos seja necessário para liquidar a obrigação ou a quantia da obrigação não pode ser mensurada com suficiente fiabilidade.*

Os passivos contingentes não estão reconhecidos nas demonstrações financeiras da AMTRES, sendo os mesmos objecto de divulgação, a menos que a possibilidade de uma saída de fundos afectando exercícios futuros seja remota, caso este em que não são sequer objecto de divulgação.

1.2.9. Proveitos

A principal componente dos proveitos deve-se a transferências correntes e de capital das Câmaras Municipais, representado a quase totalidade do total dos proveitos.

Devido ao acordo com o acordo firmado entre a Tratolixo e os Municípios, a AMTRES apenas apresenta receitas de solicitação de verbas às Autarquias por conta de despesas de funcionamento.

Handwritten signature and a rectangular stamp.

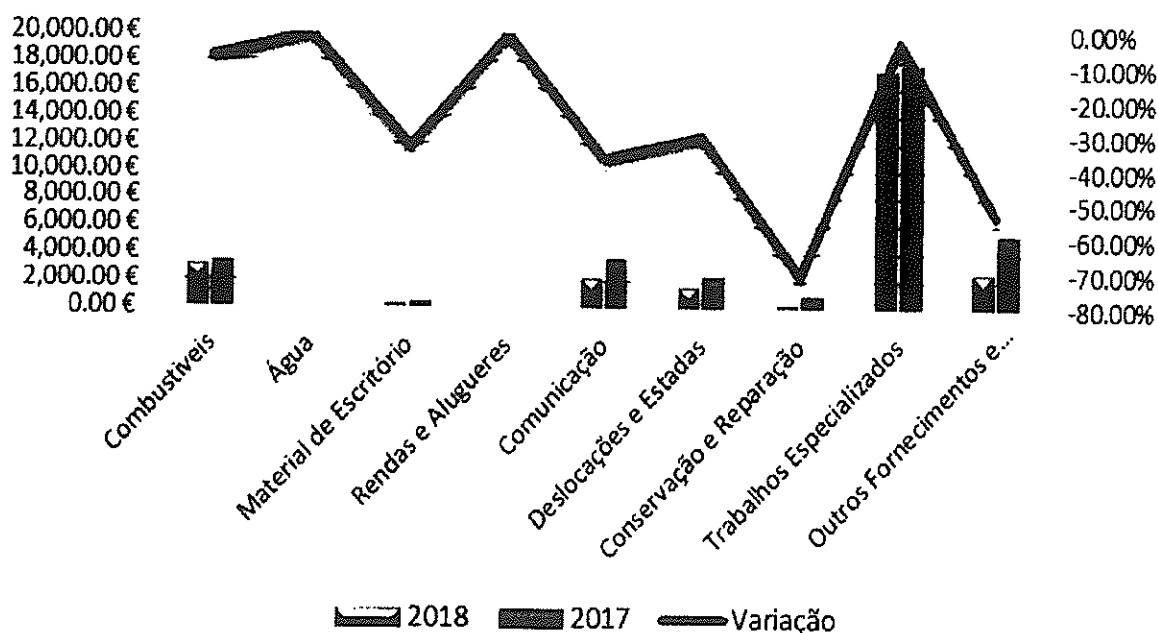
1.2.10. Custos

O valor global dos resultados operacionais foi de negativo em 283.230,28 €, incluindo 287.158,72 € de amortizações.

A análise dos custos com Fornecimentos e serviços externos apresenta a seguinte composição:

Rubrica	2018	2017	Variação
Combustíveis	3,120.34 €	3,338.68 €	-6.54%
Água	0.00 €	0.00 €	0.00%
Material de Escritório	314.76 €	467.15 €	-32.62%
Rendas e Alugueres	0.00 €	0.00 €	0.00%
Comunicação	2,251.80 €	3,524.74 €	-36.11%
Deslocações e Estadas	1,602.90 €	2,271.69 €	-29.44%
Conservação e Reparação	264.00 €	883.36 €	-70.11%
Trabalhos Especializados	17,343.00 €	17,712.00 €	-2.08%
Outros Fornecimentos e Serviços	2,547.90 €	5,375.47 €	-52.60%

Análise de custos e variação percentual



[Handwritten signature and stamp]

Os **Custos com o Pessoal** reflectem em 2018 de vencimentos pagos aos funcionários da Associação.

O valor global de custos de pessoal inclui a especialização de custos relativos a férias a subsídio de férias a pagar em 2019 aos funcionários da Associação (o valor da especialização foi reforçado por insuficiência justificando o aumento percentual face ao ano anterior).

Os custos com o pessoal da AMTRES durante o exercício de 2018 foi acrescido considerando que já contempla a retroactividade dos vencimentos aprovada no início do exercício de 2019 com impacto no ano de 2018.

Globalmente a rubrica de Custos com o pessoal obteve um aumento de 8,91%.

As **amortizações** do exercício reflectem os custos com o imobilizado da AMTRES de acordo com a aplicação directa do CIBE e as taxas de amortização nele imposto.

1.3. Situação económica-financeira e orçamental

Analisando a execução orçamental do ano 2018 podemos constatar que o grau de execução orçamental da receita foi de aproximadamente 105,71 % e o grau de execução orçamental da despesa foi de aproximadamente 48,092 %.

As Grandes Opções do Plano apresentam um grau de execução nulo devido à ausência de execução das rubricas previstas no documento.

1.4. Demonstrações Financeiras de 2018

Para efeitos de análise de Balanço e ponderação dos valores nele indicados, apresenta-se o mesmo:

AMTRES

BALANÇO

ANO : 2018

Código das Contas POCAL	ATIVO	Exercícios			
		2018			2017
		AB	AP	AL	AL
	Imobilizado				
	Bens de domínio público				
451	Terrenos e recursos naturais				
452	Edifícios				
453	Outras construções e infra-estruturas				
455	Bens do patrimônio histórico, artístico e cultural				
459	Outros bens de domínio público				
445	Imobilizações em curso	5.000,00		5.000,00	5.000,00
446	Adiantamentos por conta de bens de domínio público				
		5.000,00	0,00	5.000,00	5.000,00
	Imobilizações incorpóreas				
431	Despesas de instalação				
432	Despesas de investigação e desenvolvimento				
433	Propriedade industrial e outros direitos				
443	Imobilizações em curso				
449	Adiantamentos por conta de imobilizações incorpóreas				
		0,00	0,00	0,00	0,00
	Imobilizações Corpóreas				
421	Terrenos e recursos naturais	14.838.525,00		14.838.525,00	14.838.525,00
422	Edifícios e outras construções	12.764.860,00	6.099.252,55	6.665.607,45	6.952.766,17
423	Equipamento básico				
424	Equipamento de transporte				
425	Ferramentas e utensílios				
426	Equipamento administrativo	56.335,38	56.335,36		
427	Taras e vasilhame				
429	Outras imobilizações corpóreas	324,22	324,22		
442	Imobilizações em curso				
448	Adiantamentos por conta de imobilizações corpóreas				
		27.660.044,58	6.155.912,13	21.504.132,45	21.791.291,17
	Investimentos Financeiros				
411	Partes de capital	7.010.120,00		7.010.120,00	7.010.120,00
412	Obrigações e títulos de participação				
414	Investimentos em imóveis				
415	Outras aplicações financeiras				
441	Imobilizações em curso				
447	Adiantamentos por conta de investimentos financeiros				
		7.010.120,00	0,00	7.010.120,00	7.010.120,00
	Circulante				
	Existências				
36	Matérias-primas, subsidiárias e de consumo				
35	Produtos e trabalhos em curso				
34	Subprodutos, desperdícios, resíduos e refugos				
33	Produto acabados e intermédios				

AMTRES

BALANÇO

ANO : 2018

Código das Contas POCAL		Exercícios			
		2018			2017
		AB	AP	AL	AL
32	Mercadorias				
37	Adiantamentos por conta de compras				
		0,00	0,00	0,00	0,00
	Dívidas de terceiros - Médio e longo prazo (a)				
	Dívidas de terceiros - Curto prazo				
28	Empréstimos concedidos				
211	Clientes, c/c				
212	Contribuintes, c/c				
213	Utentes, c/c				
218	Clientes, contribuintes e utentes de cobrança duvidosa				
251	Devedores pela execução do orçamento				
229	Adiantamentos a fornecedores				
2619	Adiantamentos a fornecedores de imobilizado				
24	Estado e outros entes públicos				
264	Administração autárquica	116,60		116,60	12.333,80
262 + 263 + 267 + 268	Outros devedores				
		116,60	0,00	116,60	12.333,80
	Títulos negociáveis				
151	Ações				
152	Obrigações e títulos de participação				
153	Títulos de dívida pública				
159	Outros títulos				
18	Outras aplicações de tesouraria				
		0,00		0,00	0,00
	Depósitos em instituições financeiras e caixa				
12	Depósitos em instituições financeiras	158.380,45		158.380,45	130.536,36
11	Caixa				
		158.380,45		158.380,45	130.536,36
	Acréscimos e diferimentos				
271	Acréscimos de proveitos	1.520,64		1.520,64	110,76
272	Custos diferidos				
		1.520,64		1.520,64	110,76
	Total de amortizações		6.155.912,13		
	Total de provisões		0,00		
	Total do activo	34.835.182,27	6.155.912,13	28.679.270,14	28.949.392,09

AMTRES

BALANÇO

ANO : 2018

Código das Contas POCAL	FUNDOS PRÓPRIOS E PASSIVO	Exercícios	
		2018	2017
	Fundos próprios		
51	Património	37.453.221,21	37.453.221,21
55	Ajustamento de partes de capital em empresas		
56	Reservas de reavaliação		
	Reservas		
571	Reservas legais		
572	Reservas estatutárias		
573	Reservas contratuais		
574	Reservas livres		
575	Subsídios		
576	Doações		
577	Reservas decorrentes de transferência de activos		
59	Resultado transitados	-8.668.267,66	-8.372.930,96
88	Resultado líquido do exercício	-293.382,58	-283.119,50
		28.491.570,97	28.797.170,75
	Passivo		
292	Provisões para riscos e encargos		
		0,00	0,00
	Dividas a terceiros - Médio e longo prazo (a)		
2312	Dividas a instituições de crédito		
		0,00	0,00
	Dividas a terceiros - Curto prazo		
2311	Empréstimos de curto prazo		
269	Adiantamentos por conta de vendas		
221	Fornecedores, c/c		
228	Fornecedores - Facturas em recepção e conferência		
252	Credores pela execução do orçamento		
217	Clientes e utentes c/ cauções		
219	Adiantamentos de clientes, contribuintes e utentes		
2611	Fornecedores de imobilizado, c/c		
24	Estado e outros entes públicos	2.389,37	2.541,56
264	Administração autárquica		
262 + 263 + 267 + 268	Outros credores	30.850,60	474,87
		33.239,97	3.016,43
	Acréscimos e diferimentos		
273	Acréscimos de custos	154.459,20	149.204,91

AMTRES

BALANÇO

ANO : 2018

Código das Contas POCAL	FUNDOS PRÓPRIOS E PASSIVO	Exercícios	
		2018	2017
274	Proveitos diferidos		
		154.459,20	149.204,91
	Total dos fundos próprios e do passivo	28.679.270,14	28.949.392,09

ORGÃO EXECUTIVO

Em ... de ... de 2019

ORGÃO DELIBERATIVO

Em ... de ... de ...

Handwritten signature and scribbles

AMTRES

Demonstração de resultados

ANO : 2018

Código das Contas POCAL		Exercícios			
		2018		2017	
	Custos e Perdas				
61	Custos das mercadorias vendidas e das matérias consumidas:				
	Mercadorias	0,00		0,00	
	Matérias	0,00	0,00	0,00	0,00
62	Fornecimentos e serviços externos	27.444,70		33.573,09	
	Custos com o pessoal:				
641+642	Remunerações	93.234,99		81.515,44	
643 a 648	Encargos sociais	17.782,77	138.462,46	20.423,84	135.512,37
63	Transf. e subsídios correntes concedidos e prestações sociais	2,50	2,50	0,00	0,00
66	Amortizações do exercício	287.158,72		287.158,72	
67	Provisões do exercício	0,00	287.158,72	0,00	287.158,72
65	Outros custos e perdas operacionais	0,00	0,00	0,00	0,00
	(A)		425.623,68		422.671,09
68	Custos e perdas financeiras	145,11	145,11	160,55	160,55
	(C)		425.768,79		422.831,64
69	Custos e perdas extraordinárias	141,18	141,18	168,00	168,00
	(E)		425.909,97		422.999,64
88	Resultado líquido do exercício	0,00	-293.382,58	0,00	-283.119,50
			132.527,39		139.880,14
	Proveitos e Ganhos				
	Vendas e prestações de serviços:				
7111	Vendas de mercadorias	0,00		0,00	
7112+7113	Vendas de produtos	0,00		0,00	
712	Prestações de serviços	0,00	0,00	0,00	0,00
72	Impostos e taxas	0,00		0,00	
	Variação da produção	0,00		0,00	
75	Trabalhos para a própria entidade	0,00		0,00	
73	Proveitos suplementares	0,00		0,00	
74	Transferências e subsídios obtidos	132.527,39		139.440,81	
76	Outros proveitos e ganhos operacionais	0,00	132.527,39	0,00	139.440,81
	(B)		132.527,39		139.440,81
78	Proveitos e ganhos financeiros	0,00	0,00	0,00	0,00
	(D)		132.527,39		139.440,81
79	Proveitos e ganhos extraordinários	0,00	0,00	439,33	439,33
	(F)		132.527,39		139.880,14

Resumo:

Resultados operacionais: (B)-(A);	-293.096,29	-283.230,28
Resultados financeiros: (D-B)-(C-A);	-145,11	-160,55
Resultados correntes: (D)-(C);	-293.241,40	-283.390,83
Resultados líquido do exercício: (F)-(E).	-293.382,58	-283.119,50

Orgão executivo
 Em ... de ... de 2019

Orgão deliberativo
 Em ... de ... de

1.5. Considerações Finais


Continua-se a verificar o esforço por parte dos Municípios quanto ao cumprimento do pagamento das despesas de funcionamento da AMTRES bem como o respeito pelas transferências de equilíbrio para a empresa TratoLixo EIM.

O resultado negativo de 290 656,03 € resulta de em termos operacionais, da evidência das amortizações sobre os activos fixos na contabilidade da AMTRES (custos de estrutura):

	2018
Resultado Líquido de 2018	-293.382,58 €
Amortizações do Exercício	287.158,72 €
Resultado do Exercício (sem considerar o custo referente a Amortizações)	-6.223,86 €

O saldo da Gerência do Exercício de 2018 reflecte-se em 158.380.45€.

O Secretário-geral,



(Abílio Espadinha)

AMTRES

Mês de Dezembro

Ano: 2018

Conta	Designação	Mov. Débito	Mov. Crédito	Saldo Débito	Saldo Crédito
111	Caixa	195.669,45	195.669,45	0,00	0,00
118	Fundo Maneyo	500,00	500,00	0,00	0,00
118000005	Abilio Antonio Nicolau Espadinha	500,00	500,00	0,00	0,00
12	Depósitos em instituições financeiras	326.705,81	168.325,36	158.380,45	0,00
1201	Banco Comercial Português, Sa	326.705,81	168.325,36	158.380,45	0,00
120101	- Conta nº 003300000000468519805	326.705,81	168.325,36	158.380,45	0,00
	Totais :	522.875,26	364.494,81	158.380,45	0,00
21	Clientes, contribuintes e utentes	27.790,45	27.790,45	0,00	0,00
211	Clientes, c/c	27.790,45	27.790,45	0,00	0,00
2111	Rendas e Alugueres	27.790,45	27.790,45	0,00	0,00
21112	Terrenos	27.790,45	27.790,45	0,00	0,00
21112000002	Tratolixo	27.790,45	27.790,45	0,00	0,00
22	Fornecedores	779,82	779,82	0,00	0,00
221	Fornecedores, c/c	779,82	779,82	0,00	0,00
221000015	AIRC	779,82	779,82	0,00	0,00
24	Estado e outros entes públicos	35.503,80	37.893,17	0,00	2.389,37
242	Retenção de impostos sobre rendimentos	25.462,08	27.308,54	0,00	1.846,46
2421	Trabalho dependente	23.387,08	25.083,54	0,00	1.696,46
2422	Trabalho independente	2.075,00	2.225,00	0,00	150,00
245	Contribuições para a Segurança Social	10.041,72	10.584,63	0,00	542,91
245000028	ADSE	2.418,36	2.418,36	0,00	0,00
245000030	CGA	7.623,36	8.166,27	0,00	542,91
25	Devedores e credores pela execução do orçamento	16.666.478,59	16.666.478,59	0,00	0,00
251	Devedores pela execução do orçamento	16.370.936,95	16.370.936,95	0,00	0,00
2511	Devedores execução orçamento - Exercício Corrente	160.317,84	160.317,84	0,00	0,00
251106	Transferências correntes	132.527,39	132.527,39	0,00	0,00
25110605	Administração local	132.527,39	132.527,39	0,00	0,00
2511060501	Continente	132.527,39	132.527,39	0,00	0,00
251106050101	Camara Municipal Cascais	43.044,90	43.044,90	0,00	0,00
251106050102	Camara Municipal Oeiras	24.411,54	24.411,54	0,00	0,00
251106050103	Camara Municipal Sintra	52.441,09	52.441,09	0,00	0,00
251106050104	Camara Municipal Mafra	12.629,86	12.629,86	0,00	0,00
251108	Outras receitas correntes	27.790,45	27.790,45	0,00	0,00
25110801	Outras	27.790,45	27.790,45	0,00	0,00
2511080199	Outras	27.790,45	27.790,45	0,00	0,00
251108019999	Diversas	27.790,45	27.790,45	0,00	0,00
2512	Devedores pela execução do orçamentos findos	16.038.084,07	626.161,33	15.411.922,74	0,00
251206	Transferências correntes	16.038.084,07	15.061,33	16.023.022,74	0,00
25120605	Administração local	16.038.084,07	15.061,33	16.023.022,74	0,00
2512060501	Continente	16.038.084,07	15.061,33	16.023.022,74	0,00
251206050102	Camara Municipal Oeiras	116,60	0,00	116,60	0,00
251206050103	Camara Municipal Sintra	0,00	2.844,13	0,00	2.844,13
251206050105	Recolhas - Camara Municipal Cascais	5.521.018,55	0,00	5.521.018,55	0,00
251206050106	Recolhas - Camara Municipal Oeiras	2.331.584,47	0,00	2.331.584,47	0,00
251206050107	Recolhas - Camara Municipal Sintra	7.657.696,09	12.217,20	7.645.478,89	0,00
251206050108	Recolhas - Camara Municipal Mafra	527.668,36	0,00	527.668,36	0,00
251210	Transferências de capital	0,00	611.100,00	0,00	611.100,00
25121005	Administração local	0,00	611.100,00	0,00	611.100,00
2512100501	Continente	0,00	611.100,00	0,00	611.100,00
251210050102	Camara Municipal Oeiras	0,00	441.000,00	0,00	441.000,00
251210050103	Camara Municipal Sintra	0,00	170.100,00	0,00	170.100,00

AMTRES

Mês de Dezembro

Ano: 2018

Conta	Designação	Mov. Débito	Mov. Crédito	Saldo Débito	Saldo Crédito
2519	Reflexão de devedores pela execução do orçamento	172.535,04	15.584.457,78	0,00	15.411.922,74
252	Credores pela execução do orçamento	295.541,64	295.541,64	0,00	0,00
2521	Orçamento do exercício	131.933,49	162.697,29	0,00	30.763,80
252101	Administração Autárquica	131.933,49	162.697,29	0,00	30.763,80
25210101	Despesas com o pessoal	105.022,00	107.958,43	0,00	2.936,43
2521010101	Remunerações certas e permanentes	86.567,48	89.039,18	0,00	2.471,70
252101010103	Pessoal dos quadros-Regime de função pública	75.895,42	78.367,12	0,00	2.471,70
252101010114	Subsídio de férias e de Natal	10.672,06	10.672,06	0,00	0,00
25210101011401	Pessoal dos quadros	10.672,06	10.672,06	0,00	0,00
2521010102	Abonos variáveis ou eventuais	1.136,48	1.136,48	0,00	0,00
252101010203	Alimentação e alojamento	785,08	785,08	0,00	0,00
252101010204	Ajudas de custo	351,40	351,40	0,00	0,00
2521010103	Segurança social	17.318,04	17.782,77	0,00	464,73
252101010301	Encargos com a saúde	854,04	854,04	0,00	0,00
252101010305	Contribuições para a segurança social	16.464,00	16.928,73	0,00	464,73
25210101030502	Segurança social dos funcionários públicos	16.464,00	16.928,73	0,00	464,73
2521010103050201	Caixa Geral de Aposentações	16.464,00	16.928,73	0,00	464,73
25210102	Aquisição de bens e serviços	26.662,12	26.699,04	0,00	36,92
2521010201	Aquisição de bens	3.435,10	3.435,10	0,00	0,00
252101020102	Combustíveis e lubrificantes	3.120,34	3.120,34	0,00	0,00
25210102010201	Gasolina	3.120,34	3.120,34	0,00	0,00
252101020108	Material de escritório	314,76	314,76	0,00	0,00
2521010202	Aquisição de serviços	23.227,02	23.263,94	0,00	36,92
252101020203	Conservação de bens	264,00	264,00	0,00	0,00
252101020209	Comunicações	2.251,80	2.251,80	0,00	0,00
252101020211	Representação dos serviços	125,00	125,00	0,00	0,00
252101020213	Deslocações e estadas	817,82	817,82	0,00	0,00
252101020214	Estudos, pareceres, projectos e consultadoria	17.343,00	17.343,00	0,00	0,00
252101020225	Outros serviços	2.425,40	2.462,32	0,00	36,92
25210106	Outras despesas correntes	249,37	28.039,82	0,00	27.790,45
2521010602	Diversas	249,37	28.039,82	0,00	27.790,45
252101060201	Impostos e taxas	141,18	141,18	0,00	0,00
252101060203	Outras	108,19	27.898,64	0,00	27.790,45
25210106020304	Serviços bancários	108,19	108,19	0,00	0,00
25210106020305	Outras	0,00	27.790,45	0,00	27.790,45
2522	Orçamento de exercícios findos	412,03	498,83	0,00	86,80
252201	Administração Autárquica	412,03	498,83	0,00	86,80
25220102	Aquisição de bens e serviços	412,03	498,83	0,00	86,80
2522010202	Aquisição de serviços	412,03	498,83	0,00	86,80
252201020209	Comunicações	388,07	388,07	0,00	0,00
252201020225	Outros serviços	23,96	110,76	0,00	86,80
2529	Reflexão de credores pela execução do orçamento	163.196,12	132.345,52	30.850,60	0,00
26	Outros devedores e credores	276.402,93	307.136,93	0,00	30.734,00
262	Pessoal	86.567,48	89.039,18	0,00	2.471,70
2622	Remunerações a pagar ao pessoal	86.567,48	89.039,18	0,00	2.471,70
264	Administração autárquica	144.861,19	144.744,59	116,60	0,00
2642	Municípios	144.861,19	144.744,59	116,60	0,00
2642000039	Câmara Municipal de Cascais	43.044,90	43.044,90	0,00	0,00
2642000040	Câmara Municipal de Oeiras	24.528,14	24.411,54	116,60	0,00
2642000041	Câmara Municipal de Sintra	64.658,29	64.658,29	0,00	0,00
2642000042	Câmara Municipal de Mafra	12.629,86	12.629,86	0,00	0,00

AMTRES

Mês de Dezembro

Ano: 2018

Conta	Designação	Mov. Débito	Mov. Crédito	Saldo Débito	Saldo Crédito
268	Devedores e credores diversos	44.974,26	73.353,16	0,00	28.378,90
2681	Outros Credores	44.974,26	73.353,16	0,00	28.378,90
2681000001	Banco Comercial Português, Sa	108,19	108,19	0,00	0,00
2681000002	Tratolixo	0,00	27.914,17	0,00	27.914,17
2681000005	Abilio Antonio Nicolau Espadinha	200,80	200,80	0,00	0,00
2681000006	Carlos Manuel de Jesus Fernandes	1.353,00	1.353,00	0,00	0,00
2681000010	Afonso José Manuel Alves Crespo	150,60	150,60	0,00	0,00
2681000014	Vodafone	2.639,87	2.639,87	0,00	0,00
2681000024	Restaurantes Diversos	863,08	863,08	0,00	0,00
2681000025	Bombas de Gasolina Diversas	3.120,34	3.120,34	0,00	0,00
2681000028	ADSE	856,54	856,54	0,00	0,00
2681000030	CGA	16.464,00	16.928,73	0,00	464,73
2681000056	Deslocações Diversas	1.403,02	1.403,02	0,00	0,00
2681000069	Cartório Notarial Cascais	15,00	15,00	0,00	0,00
2681000105	Jorge Miguel Paulino Viegas	8.856,00	8.856,00	0,00	0,00
2681000139	APEMETA	125,00	125,00	0,00	0,00
2681000143	Finanças de Cascais	141,18	141,18	0,00	0,00
2681000151	Tribunal de Cascais	352,88	352,88	0,00	0,00
2681000153	António Pinho e Palma Veiga, SROC	7.134,00	7.134,00	0,00	0,00
2681000161	Liomatic	314,76	314,76	0,00	0,00
2681000176	IGFEJ	612,00	612,00	0,00	0,00
2681000178	VULCANIZADORA FRAGOSO & FILHOS	264,00	264,00	0,00	0,00
27	Acréscimos e diferimentos	1.520,64	154.459,20	0,00	152.938,56
271	Acréscimos de proveitos	1.520,64	0,00	1.520,64	0,00
2719	Outros acréscimos de proveitos	1.520,64	0,00	1.520,64	0,00
273	Acréscimos de custos	0,00	154.459,20	0,00	154.459,20
2732	Remunerações a liquidar	0,00	13.016,44	0,00	13.016,44
2739	Outros acréscimos de custos	0,00	141.442,76	0,00	141.442,76
	Totais :	17.008.476,23	17.194.538,16	16.058.354,71	16.244.416,64
41	Investimentos financeiros	7.010.120,00	0,00	7.010.120,00	0,00
411	Partes de capital	7.010.120,00	0,00	7.010.120,00	0,00
4113	Empresas privadas ou cooperativas	7.010.120,00	0,00	7.010.120,00	0,00
41131	Tratolixo, SA	7.010.120,00	0,00	7.010.120,00	0,00
42	Imobilizações corpóreas	27.660.044,58	0,00	27.660.044,58	0,00
421	Terrenos e recursos naturais	14.838.525,00	0,00	14.838.525,00	0,00
422	Edifícios e outras construções	12.764.860,00	0,00	12.764.860,00	0,00
4221	Edifícios	1.596.153,27	0,00	1.596.153,27	0,00
4222	Outras construções	11.168.706,73	0,00	11.168.706,73	0,00
426	Equipamento administrativo	56.335,36	0,00	56.335,36	0,00
429	Outras imobilizações corpóreas	324,22	0,00	324,22	0,00
44	Imobilizações em curso	5.000,00	0,00	5.000,00	0,00
445	Imobilizações em curso bens de domínio público	5.000,00	0,00	5.000,00	0,00
48	Amortizações acumuladas	0,00	6.155.912,13	0,00	6.155.912,13
481	De investimentos em imóveis	0,00	502.527,76	0,00	502.527,76
4812	Edifícios e outras construções	0,00	502.527,76	0,00	502.527,76
48122	Outras construções	0,00	502.527,76	0,00	502.527,76
482	De imobilizações corpóreas	0,00	5.653.384,37	0,00	5.653.384,37
4822	Edifícios e outras construções	0,00	5.596.724,79	0,00	5.596.724,79
48222	Outras construções	0,00	5.596.724,79	0,00	5.596.724,79
4826	Equipamento administrativo	0,00	56.335,36	0,00	56.335,36

AMTRES

Mês de Dezembro

Ano: 2018

Conta	Designação	Mov. Débito	Mov. Crédito	Saldo Débito	Saldo Crédito
4829	Outras imobilizações corpóreas	0,00	324,22	0,00	324,22
Totais :		34.675.164,58	6.155.912,13	34.675.164,58	6.155.912,13
51	Patrimônio	0,00	37.453.221,21	0,00	37.453.221,21
59	Resultados transitados	17.611.843,73	8.943.576,07	8.668.267,66	0,00
5901	Resultados Transitados 2002	0,00	559.979,21	0,00	559.979,21
5902	Resultados Transitados 2003	0,00	67.551,26	0,00	67.551,26
5903	Resultados Transitados 2004	4.696.169,06	0,00	4.696.169,06	0,00
5904	Resultados Transitados 2005	0,00	2.945.655,33	0,00	2.945.655,33
5905	Resultados Transitados 2006	0,00	1.481.816,70	0,00	1.481.816,70
5906	Resultados Transitados 2007	541.967,61	0,00	541.967,61	0,00
5907	Resultados Transitados 2008	684.543,22	0,00	684.543,22	0,00
5908	Resultados Transitados 2009	2.248.796,00	0,00	2.248.796,00	0,00
5909	Resultados Transitados 2010	0,00	3.888.573,57	0,00	3.888.573,57
5910	Resultados Transitados 2011	1.233.821,90	0,00	1.233.821,90	0,00
5911	Resultados Transitados 2012	6.202.094,02	0,00	6.202.094,02	0,00
5912	Resultados Transitados 2013	804.842,71	0,00	804.842,71	0,00
5913	Resultados Transitados 2014	332.251,17	0,00	332.251,17	0,00
5914	Resultados Transitados 2015	295.146,94	0,00	295.146,94	0,00
5915	Resultados Transitados 2016	289.091,60	0,00	289.091,60	0,00
5916	Resultados Transitados 2017	283.119,50	0,00	283.119,50	0,00
Totais :		17.611.843,73	46.396.797,28	17.611.843,73	46.396.797,28
62	Fornecimentos e serviços externos	27.444,70	0,00	27.444,70	0,00
622	Fornecimentos e serviços	27.444,70	0,00	27.444,70	0,00
62212	Combustíveis	3.120,34	0,00	3.120,34	0,00
622122	Gasolina	3.120,34	0,00	3.120,34	0,00
62217	Material de escritório	314,76	0,00	314,76	0,00
62222	Comunicação	2.251,80	0,00	2.251,80	0,00
62227	Deslocações e estadas	1.602,90	0,00	1.602,90	0,00
62232	Conservação e reparação	264,00	0,00	264,00	0,00
62236	Trabalhos especializados	17.343,00	0,00	17.343,00	0,00
62298	Outros fornecimentos e serviços	2.547,90	0,00	2.547,90	0,00
63	Transf. e subsíd. corr. conced. e prest. sociais	2,50	0,00	2,50	0,00
33	Prestações sociais	2,50	0,00	2,50	0,00
64	Custos com o pessoal	122.593,61	11.575,85	111.017,76	0,00
642	Remunerações do pessoal	102.466,46	9.231,47	93.234,99	0,00
6421	Remunerações base do pessoal	99.629,50	9.021,59	90.607,91	0,00
64211	Pessoal dos quadros	83.703,15	9.021,59	74.681,56	0,00
64212	Pessoal em qualquer outra situação	15.926,35	0,00	15.926,35	0,00
642121	Pessoal com contrato a termo certo	15.926,35	0,00	15.926,35	0,00
6422	Suplementos de remunerações	2.836,96	209,88	2.627,08	0,00
64224	Subsídio de refeição	2.485,56	209,88	2.275,68	0,00
64225	Ajudas de custo	351,40	0,00	351,40	0,00
645	Encargos sobre remunerações	19.273,11	2.344,38	16.928,73	0,00
6451	Assistência na doença dos funcionários públicos	2.344,38	2.344,38	0,00	0,00
6452	Segurança social dos funcionários públicos	16.928,73	0,00	16.928,73	0,00
648	Outros custos com o pessoal	854,04	0,00	854,04	0,00
6481	Despesas de saúde	854,04	0,00	854,04	0,00
66	Amortizações do exercício	287.158,72	0,00	287.158,72	0,00
662	Imobilizações corpóreas	287.158,72	0,00	287.158,72	0,00
6622	Edifícios e outras construções	287.158,72	0,00	287.158,72	0,00
66222	Outras construções	287.158,72	0,00	287.158,72	0,00

AMTRES

Mês de Dezembro

Ano: 2018

Conta	Designação	Mov. Débito	Mov. Crédito	Saldo Débito	Saldo Crédito
68	Custos e perdas financeiros	145,11	0,00	145,11	0,00
681	Juros suportados	93,19	0,00	93,19	0,00
6811	Em moeda nacional	93,19	0,00	93,19	0,00
68111	De curto prazo	93,19	0,00	93,19	0,00
688	Outros custos e perdas financeiros	51,92	0,00	51,92	0,00
6881	Serviços bancários	51,92	0,00	51,92	0,00
69	Custos e perdas extraordinários	27.931,63	27.790,45	141,18	0,00
698	Outros custos e perdas extraordinários	27.931,63	27.790,45	141,18	0,00
6983	Outros não especificados	27.931,63	27.790,45	141,18	0,00
	Totais :	465.276,27	39.366,30	425.909,97	0,00
74	Transferências e subsídios obtidos	0,00	132.527,39	0,00	132.527,39
742	Transferências obtidas	0,00	132.527,39	0,00	132.527,39
7421	Administrações Públicas	0,00	132.527,39	0,00	132.527,39
74213	Administração Autárquica	0,00	132.527,39	0,00	132.527,39
742131	Autarquias Locais	0,00	132.527,39	0,00	132.527,39
79	Proveitos e ganhos extraordinários	27.790,45	27.790,45	0,00	0,00
798	Outros proveitos e ganhos extraordinários	27.790,45	27.790,45	0,00	0,00
7988	Outros não especificados	27.790,45	27.790,45	0,00	0,00
	Totais :	27.790,45	160.317,84	0,00	132.527,39
88	Resultado líquido do exercício	283.119,50	283.119,50	0,00	0,00
	Totais :	283.119,50	283.119,50	0,00	0,00
	Totais Gerais:	70.594.546,02	70.594.546,02	68.929.653,44	68.929.653,44

Mapa de Fundos de Maneio

Designação da Entidade - AMTRES
Gerência - 2018

Titular do Fundo de Maneio - Abilio Antonio Nicolau Espadinha
Classificação Orçamental - 01 Administração Autárquica
010203 Alimentação e alojamento

Dotação Orçamental -
Valor do Fundo -
Data da Constituição -

Ordem de Pagamento		
N.º	Data	Valor
6	24/01/2018	55,30
17	09/03/2018	71,10
30	12/04/2018	69,93
36	04/05/2018	256,15
67	06/09/2018	80,10
81	16/10/2018	53,40
94	29/11/2018	65,10
99	12/12/2018	53,80
107	28/12/2018	80,20

O Dirigente responsável pela área Administrativa e/ou Financeira
Assinatura _____

O Membro executivo responsável pela área/peçouro financeiro
Assinatura _____

M. M. S. Silva
Peço
J. Balas

3

Mapa de Fundos de Maneio


Designação da Entidade - AMTRES
Gerência - 2018

Titular do Fundo de Maneio - Abilio Antonio Nicolau Espadinha
Classificação Orçamental - 01 Administração Autárquica
02010201 Gasolina

Dotação Orçamental -
Valor do Fundo -
Data da Constituição -

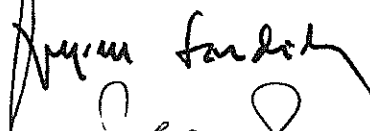


Ordem de Pagamento		
N.º	Data	Valor
7	24/01/2018	193,68
18	09/03/2018	407,64
31	12/04/2018	314,75
37	04/05/2018	140,10
45	12/06/2018	221,49
57	06/07/2018	334,94
68	06/09/2018	404,88
82	16/10/2018	293,54
95	29/11/2018	394,01
100	12/12/2018	43,14
108	28/12/2018	372,17


O Dirigente responsável pela área Administrativa e/ou Financeira

Assinatura 

O Membro executivo responsável pela área/ou financeiro

Assinatura 



Mapa de Fundos de Maneio

Designação da Entidade - AMTRES
Gerência - 2018

Titular do Fundo de Maneio - Abilio Antonio Nicolau Espadinha
Classificação Orçamental - 01 Administração Autárquica
020213 Deslocações e estadas

Dotação Orçamental -
Valor do Fundo -
Data da Constituição -

Ordem de Pagamento		
N.º	Data	Valor
46	12/06/2018	276,86
56	06/07/2018	78,00
69	06/09/2018	13,45
96	29/11/2018	35,62
101	12/12/2018	385,49
110	28/12/2018	28,40

O Dirigente responsável pela área Administrativa e/ou Financeira

Assinatura _____

O Membro executivo responsável pela área/pelouro financeiro

Assinatura _____

Assinaturas manuscritas:
Assinatura do Dirigente responsável pela área Administrativa e/ou Financeira
Assinatura do Membro executivo responsável pela área/pelouro financeiro

Assinatura manuscrita:

Mapa de Fundos de Maneio

Designação da Entidade - AMTRES

Gerência - 2018

Titular do Fundo de Maneio - Abilio Antonio Nicolau Espadinha

Classificação Orçamental - 01 Administração Autárquica
020225 Outros serviços

Dotação Orçamental -

Valor do Fundo -

Data da Constituição -

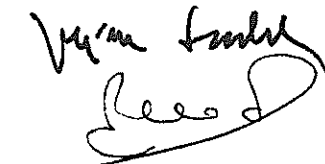

Ordem de Pagamento		
N.º	Data	Valor
8	24/01/2018	214,81
19	09/03/2018	12,77
32	12/04/2018	103,62
38	04/05/2018	101,80
58	06/07/2018	78,39
83	16/10/2018	151,81

O Dirigente responsável pela área Administrativa e/ou Financeira

Assinatura 

O Membro executivo responsável pela área/pelouro financeiro

Assinatura 



	RELAÇÃO NOMINAL DOS RESPONSÁVEIS	
--	----------------------------------	--



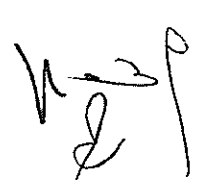
DESIGNAÇÃO DA ENTIDADE	AMTRES - ASSOCIAÇÃO DE MUNICÍPIO DE CASCAIS MAFRA OEIRAS E SINTRA PARA O TRAMENTO DE RESÍDUOS
------------------------	---

GERÊNCIA	2018
----------	------

Nome	Situação na Entidade	Remuneração líquida auferida	Período de responsabilidade	Morada
Joaquim Francisco da Silva Sardinha	Presidente	-	1 de Janeiro a 31 de Dezembro	Praça do Município 2644-001 Mafra
Joana Pinto de Balsemão	Vogal	-	1 de Janeiro a 31 de Dezembro	Largo 5 de Outubro 2754-501 Cascais
Joana Micaela Salvador Baptista	Vogal	-	1 de Janeiro a 31 de Dezembro	Largo Marquês de Pombal 2784-501 Oeiras
Maria da Piedade Mendes	Vogal	-	1 de Janeiro a 31 de Dezembro	Largo Virgílio Horta 2714-501 Sintra

O Dirigente responsável pela área Administrativa e/ou Financeira

Assinatura

SINTESE DAS RECONCILIAÇÕES BANCÁRIAS

DESIGNAÇÃO DA ENTIDADE	AMTRES - ASSOCIAÇÃO DE MUNICÍPIO DE CASCAIS MAFRA OEIRAS E SINTRA PARA O TRAMENTO DE RESÍDUOS
------------------------	---

Instituição bancária	Saldo em 31/12/2018 a)	Saldo Contabilístico b)	OBSERVAÇÕES c)
BCP - 4685198	158380.45	158542.66	(1)
	total		

O Dirigente pela área Administrativa e/ou Financeiro

Assinatura

O Membro do executivo responsável pela área/ pelouro financeiro

Assinatura

Verónica Soares

Luís

Isabel

Na coluna a) indicar o valor do saldo contabilístico do extracto bancário à data de 31/12/n

Na coluna b) a importância contida no resumo diário de tesouraria

Na coluna c) indicar para cada conta consoante a situação um dos seguintes códigos:

- (1) Reconciliação efectuada e justificadas as divergências
- (2) Reconciliação efectuada mas não justificada a divergência de saldos
- (3) Reconciliação não efectuada.

63

Reconciliação Bancária

DEZEMBRO 2018

Saldo da Contabilidade 158,380.45

Movimentos lançados na contabilidade em falta no banco

Movimentos a débito -

Movimentos a crédito
Diferenças nos pag. à TratoLixo e Notas de Crédito 162.21

162.21

Movimentos lançados no Banco em falta no Contabilidade

Movimentos a débito -

Movimentos a crédito -

Saldo do Banco 158,542.66

Saldo do Extrato Bancário 158,542.66
Diferença -

CONTA DE GERÊNCIA - DISCUÇÃO E VOTAÇÃO PELO EXECUTIVO | MOD.A. 5 /TC (1)

GERÊNCIA DE 1 DE JANEIRO A 31 DE DEZEMBRO DE 2018

CERTIDÃO DESCRITIVA

Abílio António Nicolau Espadinha, © **Secretário-geral**, da (d) **AMTRES** acima referenciada: Certifica, em conformidade com o disposto na alínea d), do nº II), da Instrução 1.ª da Parte A, da Resolução nº 1/92, do **TRIBUNAL DE CONTAS**, publicada no «Diário da República», 1ª série - B, nº 204, de 4 de Setembro de 1992, e para documentar a Conta de Gerência desta (d) **Associação** relativa ao período decorrido de 1 de **Janeiro** a 31 de **Dezembro** de dois mil e dezoito, que, em conformidade com a respectiva acta, que se encontra devidamente aprovada e registada no d 1) **Livro de Actas que lá consta a deliberação** tomada pelo **ÓRGÃO EXECUTIVO** em sua reunião (e) do Conselho Directivo ordinária, do dia _____, de que retiramos os seguintes elementos:

«CONTA DE GERÊNCIA - DO ANO DE 2018

Foi apresentada ao órgão executivo a conta de gerência e demais documentos, relativos ao período que decorreu de 1 de **Janeiro** a 31 de **Dezembro** do ano transacto, para efeitos de discussão e votação, a fim de ser apresentada ao respectivo órgão deliberativo, e remessa ao **TRIBUNAL DE CONTAS**.

Feita a respectiva análise pelos membros presentes, passou-se à discussão do referido documento de gestão, de que se salientam os seguintes pontos:

(1) Conforme os casos: A4 (ano anterior) ou A5 (ano corrente); (a) - Organismo ou Serviço que presta contas; (b) - Uma certidão para a conta anterior. (será mod.4), outra para a que está em apreciação (será mod. A5); © - Nome a categoria de quem certifica; (d) Entidade referenciada em (a); (d1) - No livro de actas nº ..., a págs... (ou, no maço de minutas respectivo....); (e) - Ordinária, ou extraordinária.

ATENÇÃO: Os elementos inseridos neste modelo são essenciais na certidão

Handwritten signature and initials



Terminado este ponto da ordem de trabalhos, o Sr. Presidente do Executivo, determinou que se passasse à sua votação, o que verificou, tendo-se, então concluído que a CONTA DE GERÊNCIA aqui em causa foi aprovada por(f) **unanimidade** de votos dos membros presentes.

Verificou-se que o documento em apreciação acusava, no movimento orçamental de RECEITA cento e sessenta mil trezentos e dezasete euros e oitenta e quatro cêntimos acrescido de um saldo no exercício anterior de cento e vinte seis mil oitocentos e trinta e dois euros e cinquenta e cinco cêntimos, e de DESPESA cento e trinta e dois mil trezentos e vinte um euros e cinquenta e seis cêntimos, acusando um SALDO de cento e cinquenta e quatro mil oitocentos e vinte e oito euros e oitenta e três cêntimos, e em OPERAÇÕES DE TESOURARIA, registou-se de entradas de fundos um valor de trinta e cinco mil trezentos e cinquenta e um euros e sessenta e um cêntimos acrescido de um saldo no exercício anterior de três mil setessentos e dezanove euros e noventa e sete cêntimos, e de saídas, um montante de trinta e cinco mil quinhentos e três euros e oitenta cêntimos acusando um saldo de três mil quinhentos e sessenta e sete euros e setenta e oito cêntimos.

Mais certifico, em presença da acta a que aludi, que estiveram presentes naquela reunião os seguintes membros do órgão executivo que se pronunciaram da forma seguinte: A FAVOR: A Presidente do órgão, Sr.(g) Joaquim Francisco da Silva Sardinha, os (h) Vogais, Sr^{as}. Joana Pinto de Balsemão, Joana Micaela Salvador Baptista, Maria da Piedade Mendes.

Por ser verdade, passo a presente que, depois de conferida, assino e autentico com o selo em branco, em uso nestes Serviços.

Aos, 10 de Abril de 2019


(Selo Branco)


(f) Conforme os casos: Por unanimidade, por maioria de... (nas chamadas g) e h) se identificam os votos)

(g) Nome do Presidente

(h) Vereadores, ou vogais (caso das freguesias e Assembleia Distrital). Se tiver havido votos contra, referir a seguir quais os membros que assim se pronunciaram.

AMTRES

Mês de Dezembro	Conta	Designação	Mês			Ano: 2018		
			Mov. Débito	Mov. Crédito	Saldo	Mov. Débito	Mov. Crédito	Saldo
111	Caixa		8.619,60	8.619,60	0,00	195.669,45	195.669,45	0,00
118	Fundo Maneiro		0,00	500,00	500,00 C	500,00	500,00	0,00
118000005	Abilio Antonio Nicolau Espadinha		0,00	500,00	500,00 C	500,00	500,00	0,00
12	Depósitos em instituições financeiras		9.119,60	23.104,96	13.985,36 C	326.705,81	168.325,36	158.380,45 D
1201	Banco Comercial Português, Sa		9.119,60	23.104,96	13.985,36 C	326.705,81	168.325,36	158.380,45 D
120101	- Conta nº 003300000000468519805		9.119,60	23.104,96	13.985,36 C	326.705,81	168.325,36	158.380,45 D
	Totais :		17.739,20	32.224,56	14.485,36 C	522.875,26	364.494,81	158.380,45 D
21	Cientes, contribuintes e utentes		0,00	0,00	0,00	27.790,45	27.790,45	0,00
211	Cientes, c/c		0,00	0,00	0,00	27.790,45	27.790,45	0,00
2111	Rendas e Alugueres		0,00	0,00	0,00	27.790,45	27.790,45	0,00
21112	Terrenos		0,00	0,00	0,00	27.790,45	27.790,45	0,00
21112000002	Tratolixo		0,00	0,00	0,00	27.790,45	27.790,45	0,00
22	Fomecedores		0,00	0,00	0,00	779,82	779,82	0,00
221	Fomecedores, c/c		0,00	0,00	0,00	779,82	779,82	0,00
221000015	AIRC		0,00	0,00	0,00	779,82	779,82	0,00
24	Estado e outros entes públicos		4.550,95	2.562,11	1.988,84 D	35.503,80	37.893,17	2.389,37 C
242	Retenção de impostos sobre rendimentos		3.292,39	1.846,46	1.445,93 D	25.462,08	27.308,54	1.846,46 C
2421	Trabalho dependente		3.142,39	1.696,46	1.445,93 D	23.387,08	25.083,54	1.696,46 C
2422	Trabalho independente		150,00	150,00	0,00	2.075,00	2.225,00	150,00 C
245	Contribuições para a Segurança Social		1.258,56	715,65	542,91 D	10.041,72	10.584,63	542,91 C
245000028	ADSE		172,74	172,74	0,00	2.418,36	2.418,36	0,00
245000030	CGA		1.085,82	542,91	542,91 D	7.623,36	8.166,27	542,91 C
25	Devedores e credores pela execução do orçamento		57.279,55	57.279,55	0,00	16.666.478,59	16.666.478,59	0,00
251	Devedores pela execução do orçamento		24.332,18	24.332,18	0,00	16.370.936,95	16.370.936,95	0,00
2511	Devedores execução orçamento - Exercício Corrente		6.057,49	6.057,49	0,00	160.317,84	160.317,84	0,00
251106	Transferências correntes		6.057,49	6.057,49	0,00	132.527,39	132.527,39	0,00
25110605	Administração local		6.057,49	6.057,49	0,00	132.527,39	132.527,39	0,00
2511060501	Continente		6.057,49	6.057,49	0,00	132.527,39	132.527,39	0,00
251106050101	Camara Municipal Cascais		0,00	0,00	0,00	43.044,90	43.044,90	0,00
251106050102	Camara Municipal Oeiras		0,00	0,00	0,00	24.411,54	24.411,54	0,00
251106050103	Camara Municipal Sintra		0,00	0,00	0,00	52.441,09	52.441,09	0,00
251106050104	Camara Municipal Mafra		6.057,49	6.057,49	0,00	12.629,86	12.629,86	0,00
251108	Outras receitas correntes		0,00	0,00	0,00	27.790,45	27.790,45	0,00
25110801	Outras		0,00	0,00	0,00	27.790,45	27.790,45	0,00

AMTRES

Conta	Designação	Mês		Acumulado		Ano: 2018
		Mov. Débito	Mov. Crédito	Mov. Débito	Mov. Crédito	
		Saldo	Saldo	Saldo	Saldo	
2511080199	Outras	0,00	0,00	27.790,45	27.790,45	0,00
251108019999	Diversas	0,00	0,00	27.790,45	27.790,45	0,00
2512	Devedores pela execução do orçamento findos	0,00	12.217,20	16.038.084,07	626.161,33	15.411.922,74 D
251206	Transferências correntes	0,00	12.217,20	16.038.084,07	15.061,33	16.023.022,74 D
25120605	Administração local	0,00	12.217,20	16.038.084,07	15.061,33	16.023.022,74 D
2512060501	Continente	0,00	12.217,20	16.038.084,07	15.061,33	16.023.022,74 D
251206050102	Camara Municipal Oeiras	0,00	0,00	116,60	0,00	116,60 D
251206050103	Camara Municipal Sintra	0,00	0,00	0,00	2.844,13	2.844,13 C
251206050105	Recolhas - Camara Municipal Cascais	0,00	0,00	5.521.018,55	0,00	5.521.018,55 D
251206050106	Recolhas - Camara Municipal Oeiras	0,00	0,00	2.331.584,47	0,00	2.331.584,47 D
251206050107	Recolhas - Camara Municipal Sintra	0,00	12.217,20	7.657.696,09	12.217,20	7.645.478,89 D
251206050108	Recolhas - Camara Municipal Mafra	0,00	0,00	527.668,36	0,00	527.668,36 D
251210	Transferências de capital	0,00	0,00	0,00	611.100,00	611.100,00 C
25121005	Administração local	0,00	0,00	0,00	611.100,00	611.100,00 C
2512100501	Continente	0,00	0,00	0,00	611.100,00	611.100,00 C
251210050102	Camara Municipal Oeiras	0,00	0,00	0,00	441.000,00	441.000,00 C
251210050103	Camara Municipal Sintra	0,00	0,00	0,00	170.100,00	170.100,00 C
2519	Reflexão de devedores pela execução do orçamento	18.274,69	6.057,49	172.595,04	15.584.457,78	15.411.922,74 C
252	Credores pela execução do orçamento	32.947,37	32.947,37	295.541,64	295.541,64	0,00
2521	Orçamento do exercicio	18.554,01	14.393,36	131.933,49	162.697,29	30.763,80 C
252101	Administração Autárquica	18.554,01	14.393,36	131.933,49	162.697,29	30.763,80 C
25210101	Despesas com o pessoal	9.443,87	12.380,30	105.022,00	107.958,43	2.936,43 C
2521010101	Remunerações certas e permanentes	6.323,94	8.795,64	86.567,48	89.039,18	2.471,70 C
252101010103	Pessoal dos quadros-Regime de função pública	6.323,94	8.795,64	75.895,42	78.367,12	2.471,70 C
252101010114	Subsidio de férias e de Natal	0,00	0,00	10.672,06	10.672,06	0,00
25210101011401	Pessoal dos quadros	0,00	0,00	10.672,06	10.672,06	0,00
2521010102	Abonos variáveis ou eventuais	284,60	284,60	1.136,48	1.136,48	0,00
252101010203	Alimentação e alojamento	134,00	134,00	785,08	785,08	0,00
252101010204	Ajudas de custo	150,60	150,60	351,40	351,40	0,00
2521010103	Segurança social	2.835,33	3.300,06	17.318,04	17.782,77	464,73 C
252101010301	Encargos com a saúde	490,95	490,95	854,04	854,04	0,00
252101010305	Contribuições para a segurança social	2.344,38	2.809,11	16.464,00	16.928,73	464,73 C
25210101030502	Segurança social dos funcionários públicos	2.344,38	2.809,11	16.464,00	16.928,73	464,73 C
2521010103050201	Caixa Geral de Aposentações	2.344,38	2.809,11	16.464,00	16.928,73	464,73 C
25210102	Aquisição de bens e serviços	9.016,95	1.919,87	26.662,12	26.699,04	36,92 C

jviegas

Emitido em: 01-04-2019 17:10:37

AMTRES

Mês de Dezembro

Ano: 2018

Conta	Designação	Mês			Acumulado		
		Mov. Débito	Mov. Crédito	Saldo	Mov. Débito	Mov. Crédito	Saldo
2521010201	Aquisição de bens	415,31	415,31	0,00	3.435,10	3.435,10	0,00
252101020102	Combustíveis e lubrificantes	415,31	415,31	0,00	3.120,34	3.120,34	0,00
25210102010201	Gasolina	415,31	415,31	0,00	3.120,34	3.120,34	0,00
252101020108	Material de escritório	0,00	0,00	0,00	314,76	314,76	0,00
2521010202	Aquisição de serviços	8.601,64	1.504,56	7.097,08 D	23.227,02	23.263,94	36,92 C
252101020203	Conservação de bens	0,00	0,00	0,00	264,00	264,00	0,00
252101020209	Comunicações	315,75	315,75	0,00	2.251,80	2.251,80	0,00
252101020211	Representação dos serviços	0,00	0,00	0,00	125,00	125,00	0,00
252101020213	Destacções e estadas	413,89	413,89	0,00	817,82	817,82	0,00
252101020214	Estudos, pareceres, projectos e consultadoria	7.872,00	738,00	7.134,00 D	17.343,00	17.343,00	0,00
252101020225	Outros serviços	0,00	36,92	36,92 C	2.462,32	2.462,32	36,92 C
25210106	Outras despesas correntes	93,19	93,19	0,00	249,37	28.039,82	27.790,45 C
2521010602	Diversas	93,19	93,19	0,00	249,37	28.039,82	27.790,45 C
252101060201	Impostos e taxas	0,00	0,00	0,00	141,18	141,18	0,00
252101060203	Outras	93,19	93,19	0,00	108,19	27.898,64	27.790,45 C
25210106020304	Serviços bancários	93,19	93,19	0,00	108,19	108,19	0,00
25210106020305	Outras	0,00	0,00	0,00	0,00	27.790,45	27.790,45 C
2522	Orçamento de exercicios findos	0,00	0,00	0,00	412,03	498,83	86,80 C
252201	Administração Autárquica	0,00	0,00	0,00	412,03	498,83	86,80 C
25220102	Aquisição de bens e serviços	0,00	0,00	0,00	412,03	498,83	86,80 C
2522010202	Aquisição de serviços	0,00	0,00	0,00	412,03	498,83	86,80 C
252201020209	Comunicações	0,00	0,00	0,00	388,07	388,07	0,00
252201020225	Outros serviços	0,00	0,00	0,00	23,96	110,76	86,80 C
2529	Reflexão de credores pela execução do orçamento	14.393,36	18.554,01	4.160,65 C	163.196,12	132.345,52	30.850,60 D
26	Outros devedores e credores	24.611,50	32.668,05	8.056,55 C	276.402,93	307.136,93	30.734,00 C
262	Pessoal	6.323,94	8.795,64	2.471,70 C	86.567,48	89.039,18	2.471,70 C
2622	Ramunerações a pagar ao pessoal	6.323,94	8.795,64	2.471,70 C	86.567,48	89.039,18	2.471,70 C
264	Administração autárquica	6.057,49	18.274,69	12.217,20 C	144.861,19	144.744,59	116,60 D
2642	Municípios	6.057,49	18.274,69	12.217,20 C	144.861,19	144.744,59	116,60 D
2642000039	Câmara Municipal de Cascais	0,00	0,00	0,00	43.044,90	43.044,90	0,00
2642000040	Câmara Municipal de Oeiras	0,00	0,00	0,00	24.528,14	24.411,54	116,60 D
2642000041	Câmara Municipal de Sintra	0,00	12.217,20	12.217,20 C	64.658,29	64.658,29	0,00
2642000042	Câmara Municipal de Mafra	6.057,49	6.057,49	0,00	12.629,86	12.629,86	0,00
268	Devedores e credores diversos	12.230,07	5.597,72	6.632,35 D	44.974,26	73.353,16	28.378,90 C
2681	Outros Credores	12.230,07	5.597,72	6.632,35 D	44.974,26	73.353,16	28.378,90 C

AMTRES

Ano: 2018

Mês de Dezembro

Conta	Designação	Mês		Acumulado		Saldo	Mov. Débito	Mov. Crédito	Saldo
		Mov. Débito	Mov. Crédito	Mov. Débito	Mov. Crédito				
2681000001	Banco Comercial Português, Sa	93,19	93,19	108,19	108,19	0,00			0,00
2681000002	Tratolixo	0,00	36,92	0,00	36,92	27.914,17			27.914,17 C
2681000005	Abilio Antonio Nicolau Espadinha	100,40	100,40	200,80	200,80	0,00			0,00
2681000006	Carlos Manuel de Jesus Fernandes	0,00	0,00	1.353,00	1.353,00	0,00			0,00
2681000010	Afonso José Manuel Alves Crespo	50,20	50,20	150,60	150,60	0,00			0,00
2681000014	Vodafone	315,75	315,75	2.639,87	2.639,87	0,00			0,00
2681000024	Restaurantes Diversos	134,00	134,00	863,08	863,08	0,00			0,00
2681000025	Bombas de Gasolina Diversas	415,31	415,31	3.120,34	3.120,34	0,00			0,00
2681000028	ADSE	490,95	490,95	856,54	856,54	0,00			0,00
2681000030	CGA	2.344,38	2.809,11	16.464,00	16.928,73	464,73			464,73 C
2681000056	Deslocações Diversas	413,89	413,89	1.403,02	1.403,02	0,00			0,00
2681000069	Cartório Notarial Cascais	0,00	0,00	15,00	15,00	0,00			0,00
2681000105	Jorge Miguel Paulino Viegas	738,00	738,00	8.856,00	8.856,00	0,00			0,00
2681000139	APEMETA	0,00	0,00	125,00	125,00	0,00			0,00
2681000143	Finanças de Cascais	0,00	0,00	141,18	141,18	0,00			0,00
2681000151	Tribunal de Cascais	0,00	0,00	352,88	352,88	0,00			0,00
2681000153	António Pinho e Palma Veiga, SROC	7.134,00	0,00	7.134,00	7.134,00	0,00			0,00
2681000161	Liomatic	0,00	0,00	314,76	314,76	0,00			0,00
2681000176	IGFEJ	0,00	0,00	612,00	612,00	0,00			0,00
2681000178	VULCANIZADORA FRAGOSO & FILHOS	0,00	0,00	264,00	264,00	0,00			0,00
27	Acréscimos e diferimentos	1.409,88	5.254,29	1.520,64	154.459,20	152.938,56			152.938,56 C
271	Acréscimos de proveitos	1.409,88	0,00	1.520,64	0,00	1.520,64			1.520,64 D
2719	Outros acréscimos de proveitos	1.409,88	0,00	1.520,64	0,00	1.520,64			1.520,64 D
273	Acréscimos de custos	0,00	5.254,29	0,00	154.459,20	154.459,20			154.459,20 C
2732	Remunerações a liquidar	0,00	5.254,29	0,00	13.016,44	13.016,44			13.016,44 C
2739	Outros acréscimos de custos	0,00	0,00	0,00	141.442,76	141.442,76			141.442,76 C
41	Investimentos financeiros	87.851,88	97.764,00	17.008.476,23	17.194.538,16	186.061,93			186.061,93 C
411	Partes de capital	0,00	0,00	7.010.120,00	0,00	7.010.120,00			7.010.120,00 D
4113	Empresas privadas ou cooperativas	0,00	0,00	7.010.120,00	0,00	7.010.120,00			7.010.120,00 D
41131	Tratolixo, SA	0,00	0,00	7.010.120,00	0,00	7.010.120,00			7.010.120,00 D
42	Imobilizações corpóreas	0,00	0,00	7.010.120,00	0,00	7.010.120,00			7.010.120,00 D
421	Terrenos e recursos naturais	0,00	0,00	27.660.044,58	0,00	27.660.044,58			27.660.044,58 D
422	Edifícios e outras construções	0,00	0,00	14.838.525,00	0,00	14.838.525,00			14.838.525,00 D
	Totais :	87.851,88	97.764,00	17.008.476,23	17.194.538,16	186.061,93			186.061,93 C

AMTRES

Conta	Designação	Mês			Acumulado			Ano: 2018
		Mov. Débito	Mov. Crédito	Saldo	Mov. Débito	Mov. Crédito	Saldo	
4221	Edifícios	0,00	0,00	0,00	1.596.153,27	0,00	1.596.153,27 D	
4222	Outras construções	0,00	0,00	0,00	11.168.706,73	0,00	11.168.706,73 D	
426	Equipamento administrativo	0,00	0,00	0,00	56.335,36	0,00	56.335,36 D	
429	Outras imobilizações corpóreas	0,00	0,00	0,00	324,22	0,00	324,22 D	
44	Imobilizações em curso	0,00	0,00	0,00	5.000,00	0,00	5.000,00 D	
445	Imobilizações em curso bens de domínio público	0,00	0,00	0,00	5.000,00	0,00	5.000,00 D	
48	Amortizações acumuladas	0,00	71.789,68	71.789,68 C	0,00	6.155.912,13	6.155.912,13 C	
481	De investimentos em imóveis	0,00	0,00	0,00	0,00	502.527,76	502.527,76 C	
4812	Edifícios e outras construções	0,00	0,00	0,00	0,00	502.527,76	502.527,76 C	
48122	Outras construções	0,00	0,00	0,00	0,00	502.527,76	502.527,76 C	
482	De imobilizações corpóreas	0,00	71.789,68	71.789,68 C	0,00	5.653.384,37	5.653.384,37 C	
4822	Edifícios e outras construções	0,00	71.789,68	71.789,68 C	0,00	5.596.724,79	5.596.724,79 C	
48222	Outras construções	0,00	71.789,68	71.789,68 C	0,00	5.596.724,79	5.596.724,79 C	
4826	Equipamento administrativo	0,00	0,00	0,00	0,00	56.335,36	56.335,36 C	
4829	Outras imobilizações corpóreas	0,00	0,00	0,00	0,00	324,22	324,22 C	
Totais :		0,00	71.789,68	71.789,68 C	34.675.164,58	6.155.912,13	28.519.252,45 D	
51	Patrimônio	0,00	0,00	0,00	0,00	37.453.221,21	37.453.221,21 C	
59	Resultados transitados	12.217,20	0,00	12.217,20 D	17.611.843,73	8.943.576,07	8.668.267,66 D	
5901	Resultados Transitados 2002	0,00	0,00	0,00	0,00	559.979,21	559.979,21 C	
5902	Resultados Transitados 2003	0,00	0,00	0,00	0,00	67.551,26	67.551,26 C	
5903	Resultados Transitados 2004	0,00	0,00	0,00	4.696.169,06	0,00	4.696.169,06 D	
5904	Resultados Transitados 2005	0,00	0,00	0,00	0,00	2.945.655,33	2.945.655,33 C	
5905	Resultados Transitados 2006	0,00	0,00	0,00	0,00	1.481.816,70	1.481.816,70 C	
5906	Resultados Transitados 2007	0,00	0,00	0,00	541.967,61	0,00	541.967,61 D	
5907	Resultados Transitados 2008	0,00	0,00	0,00	684.543,22	0,00	684.543,22 D	
5908	Resultados Transitados 2009	12.217,20	0,00	12.217,20 D	2.248.796,00	0,00	2.248.796,00 D	
5909	Resultados Transitados 2010	0,00	0,00	0,00	0,00	3.888.573,57	3.888.573,57 C	
5910	Resultados Transitados 2011	0,00	0,00	0,00	1.233.821,90	0,00	1.233.821,90 D	
5911	Resultados Transitados 2012	0,00	0,00	0,00	6.202.094,02	0,00	6.202.094,02 D	
5912	Resultados Transitados 2013	0,00	0,00	0,00	804.842,71	0,00	804.842,71 D	
5913	Resultados Transitados 2014	0,00	0,00	0,00	332.251,17	0,00	332.251,17 D	
5914	Resultados Transitados 2015	0,00	0,00	0,00	295.146,94	0,00	295.146,94 D	
5915	Resultados Transitados 2016	0,00	0,00	0,00	289.091,60	0,00	289.091,60 D	

AMTRES

Ano: 2018

Mês de Dezembro

Conta	Designação	Mês		Acumulado	
		Mov. Débito	Mov. Crédito	Mov. Débito	Mov. Crédito
5916	Resultados Transfidos 2017	0,00	0,00	283.119,50	0,00
Totais :		12.217,20	0,00	17.611,843,73	46.396,797,28
62	Fornecimentos e serviços externos	2.016,95	0,00	27.444,70	0,00
622	Fornecimentos e serviços	2.016,95	0,00	27.444,70	0,00
62212	Combustíveis	415,31	0,00	3.120,34	0,00
622122	Gasolina	415,31	0,00	3.120,34	0,00
62217	Material de escritório	0,00	0,00	314,76	0,00
62222	Comunicação	315,75	0,00	2.251,80	0,00
62227	Deslocações e estadas	547,89	0,00	1.602,90	0,00
62232	Conservação e reparação	0,00	0,00	264,00	0,00
62236	Trabalhos especializados	738,00	0,00	17.343,00	0,00
62298	Outros fornecimentos e serviços	0,00	0,00	2.547,90	0,00
63	Transf. e subsid. corr. conced. e prest. sociais	0,00	0,00	2,50	2,50
633	Prestações sociais	0,00	0,00	2,50	2,50
64	Custos com o pessoal	27.666,56	11.575,85	122.593,61	11.575,85
642	Remunerações do pessoal	22.022,12	9.231,47	102.466,46	9.231,47
6421	Remunerações base do pessoal	19.385,96	9.021,59	99.629,50	9.021,59
64211	Pessoal dos quadros	8.795,64	9.021,59	83.703,15	9.021,59
64212	Pessoal em qualquer outra situação	10.590,32	0,00	15.926,35	0,00
642121	Pessoal com contrato a termo certo	10.590,32	0,00	15.926,35	0,00
6422	Suplementos de remunerações	2.636,16	209,88	2.836,96	209,88
64224	Subsídio de refeição	2.485,56	209,88	2.485,56	209,88
64225	Ajudas de custo	150,60	0,00	351,40	0,00
645	Encargos sobre remunerações	5.153,49	2.344,38	19.273,11	2.344,38
6451	Assistência na doença dos funcionários públicos	0,00	2.344,38	2.344,38	2.344,38
6452	Segurança social dos funcionários públicos	5.153,49	0,00	16.928,73	0,00
648	Outros custos com o pessoal	490,95	0,00	854,04	0,00
6481	Despesas de saúde	490,95	0,00	854,04	0,00
66	Amortizações do exercício	71.789,68	0,00	287.158,72	0,00
662	Imobilizações corpóreas	71.789,68	0,00	287.158,72	0,00
6622	Edifícios e outras construções	71.789,68	0,00	287.158,72	0,00
66222	Outras construções	71.789,68	0,00	287.158,72	0,00
68	Custos e perdas financeiros	130,11	0,00	145,11	0,00
681	Juros suportados	93,19	0,00	93,19	0,00
682					

AMTRES

Mês de Dezembro

Ano: 2018

Conta	Designação	Mês		Acumulado		Saldo
		Mov. Débito	Mov. Crédito	Mov. Débito	Mov. Crédito	
6811	Em moeda nacional	93,19	0,00	93,19	0,00	93,19 D
68111	De curto prazo	93,19	0,00	93,19	0,00	93,19 D
688	Outros custos e perdas financeiros	36,92	0,00	36,92	0,00	51,92 D
6881	Serviços bancários	36,92	0,00	36,92	0,00	51,92 D
69	Custos e perdas extraordinários	0,00	0,00	27.931,63	27.790,45	141,18 D
698	Outros custos e perdas extraordinários	0,00	0,00	27.931,63	27.790,45	141,18 D
6983	Outros não especificados	0,00	0,00	27.931,63	27.790,45	141,18 D
74	Totais :	101.603,30	11.575,85	465.276,27	39.366,30	425.909,97 D
742	Transferências e subsídios obtidos	0,00	6.057,49	0,00	132.527,39	132.527,39 C
7421	Transferências obtidas	0,00	6.057,49	0,00	132.527,39	132.527,39 C
74213	Administrações Públicas	0,00	6.057,49	0,00	132.527,39	132.527,39 C
742131	Administração Autárquica	0,00	6.057,49	0,00	132.527,39	132.527,39 C
79	Autarquias Locais	0,00	6.057,49	0,00	132.527,39	132.527,39 C
798	Proveitos e ganhos extraordinários	0,00	0,00	27.790,45	27.790,45	0,00
7988	Outros proveitos e ganhos extraordinários	0,00	0,00	27.790,45	27.790,45	0,00
88	Outros não especificados	0,00	0,00	27.790,45	27.790,45	0,00
88	Totais :	0,00	6.057,49	27.790,45	160.317,84	132.527,39 C
	Resultado líquido do exercício	0,00	0,00	283.119,50	283.119,50	0,00
	Totais :	0,00	0,00	283.119,50	283.119,50	0,00
	Totais Gerais:	219.411,58	219.411,58	70.594.546,02	70.594.546,02	0,00 D

RELATÓRIO

E CONTAS

2 0 1 8

RELATÓRIO DE GESTÃO E CONTAS DA ANMP RESPEITANTES AO EXERCÍCIO FINDO EM 31 DE DEZEMBRO DE 2018.

Handwritten initials and signature in blue ink.

1. CARACTERIZAÇÃO DA ANMP E DA SUA ACTIVIDADE

A Associação Nacional de Municípios Portugueses (ANMP) é uma entidade de direito privado e de utilidade pública, tendo sido constituída através de escritura pública em 22 de Fevereiro de 1985.

A ANMP rege-se pelos seus Estatutos e subsidiariamente pelas competentes disposições do Código Civil. Pela sua natureza jurídica esta Associação encontrava, até ao final do ano de 2009, o seu enquadramento contabilístico no Plano Oficial de Contabilidade – POC, atualmente revogado pelo Sistema de Normalização Contabilístico, com efeitos no exercício em análise.

A ANMP tem como fim geral a promoção, defesa, dignificação e representação do Poder Local e, em especial:

- A representação e defesa dos Municípios e das Freguesias perante os órgãos de soberania;
- A realização de estudos e projetos sobre assuntos relevantes do Poder Local;
- A criação e manutenção de serviços de consultadoria e assessoria técnico-jurídica destinada aos seus membros;
- O desenvolvimento de ações de informação dos Eleitos Locais e de formação e aperfeiçoamento profissional do pessoal da administração local;
- A troca de experiências e informações de natureza técnico-administrativa entre os seus membros;
- A representação dos seus membros perante as organizações nacionais ou internacionais.

Os membros da ANMP



São membros da ANMP os Municípios Portugueses e Associações de Municípios que declarem aderir à Associação mediante deliberação do órgão executivo e aprovação pelo órgão deliberativo.

Nas realizações da ANMP poderão participar, sem direito a voto, representantes de autarquias ou coletividades territoriais afins de países de língua oficial portuguesa.

Os Órgãos da ANMP

Os órgãos da Associação Nacional de Municípios Portugueses são:

- Congresso Nacional, órgão máximo composto por 3 delegados de cada Município;
- Conselho Geral, órgão deliberativo entre Congressos;
- Conselho Diretivo, órgão executivo;
- Conselho Fiscal, que tem por incumbência o controlo e fiscalização no domínio financeiro e patrimonial;
- Conselho Consultivo.

Organização Interna

A atividade diária da ANMP é desenvolvida a partir da sua sede nacional, localizada em Coimbra, onde funcionam os seguintes serviços:

- Secretário-Geral (SG) é o responsável pela direção dos serviços da ANMP, pela gestão corrente dos seus assuntos administrativos e financeiros e pela direção dos seus recursos técnicos e humanos;
- Gabinete de Apoio Secretário-Geral (GASG);
- Secretário-Geral Adjunto (SGA);
- Gabinete de Apoio ao Secretário-Geral Adjunto (GASGA);
- Gabinete de Eventos, Secções e Grupos de Trabalho (GESG);
- Gabinete de Finanças, Fundos, Desenvolvimento e Cooperação (GFFDC);
- Gabinete Informático e de Tecnologias da Informação (GITI);
- Gabinete Jurídico (GJ);
- Gabinete de Relações Internacionais (GRI);
- Assessoria de Comunicação (AC).

A ANMP mantém em funcionamento uma delegação em Lisboa, para apoio aos seus associados.

2. ANÁLISE ECONÓMICO-FINANCEIRA

RENDIMENTOS

Euros

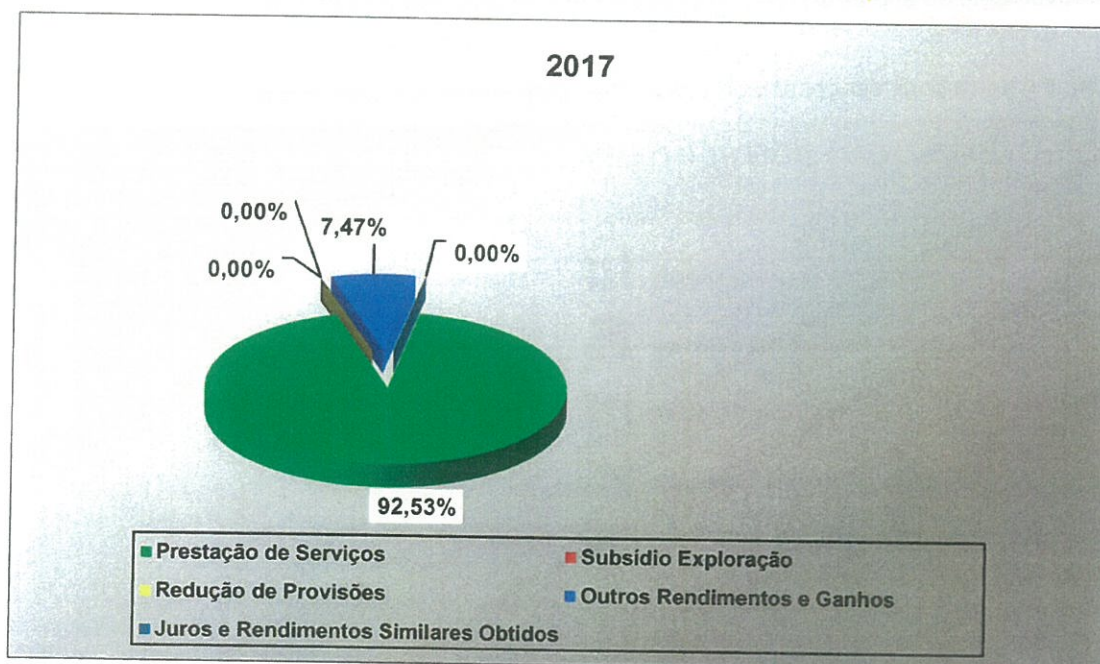
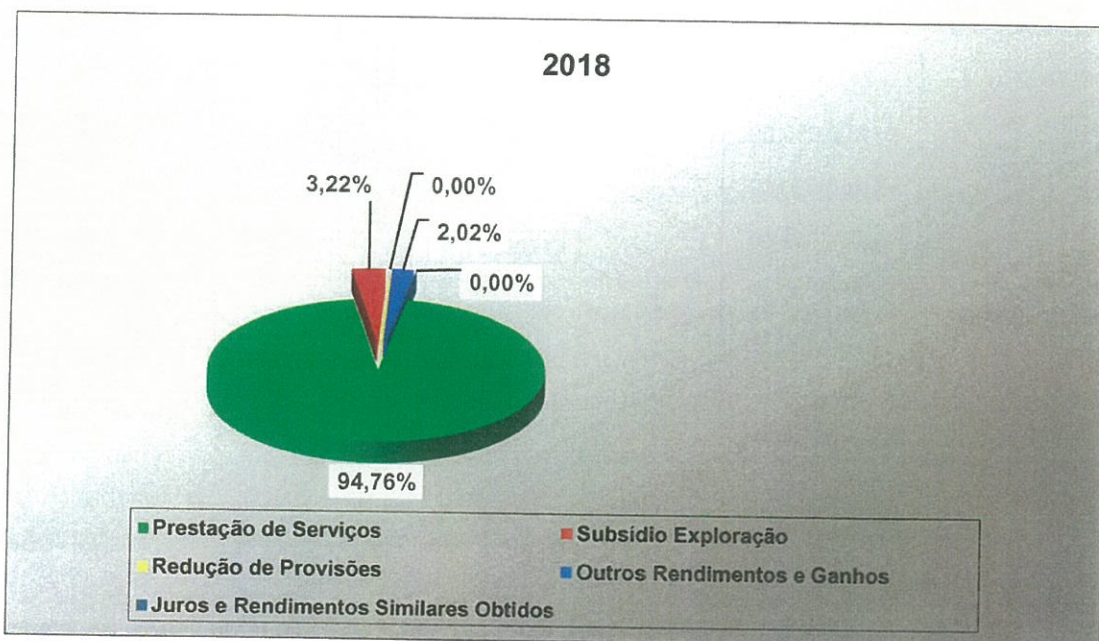
Rubricas	2018 (b)	2017 (a)
Prestações de Serviços	1.524.829,18	1.634.181,74
Subsídios à Exploração	51.733,38	-----
Reversões de Provisões	-----	-----
Outros Rendimentos e Ganhos	32.539,22	132.000,02
Juros, Dividendos e Outros Rendimentos Similares	-----	-----
Total	1.609.101,78	1.766.181,76

Os rendimentos da ANMP incluem:

- Rendimentos de quotizações de associadas, inscrições em congressos, seminários e outras organizações da ANMP;
- Subsídios à exploração (Compete 2020);
- Rendimentos provenientes de outros proveitos suplementares tais como apoios recebidos para a realização de eventos e outras iniciativas da ANMP;
- Rendimentos e ganhos relativos a sinistros;
- Rendimentos provenientes de juros de depósitos à ordem e a prazo;
- Rendimentos relacionados com exercícios findos.

AR
[Handwritten signature]

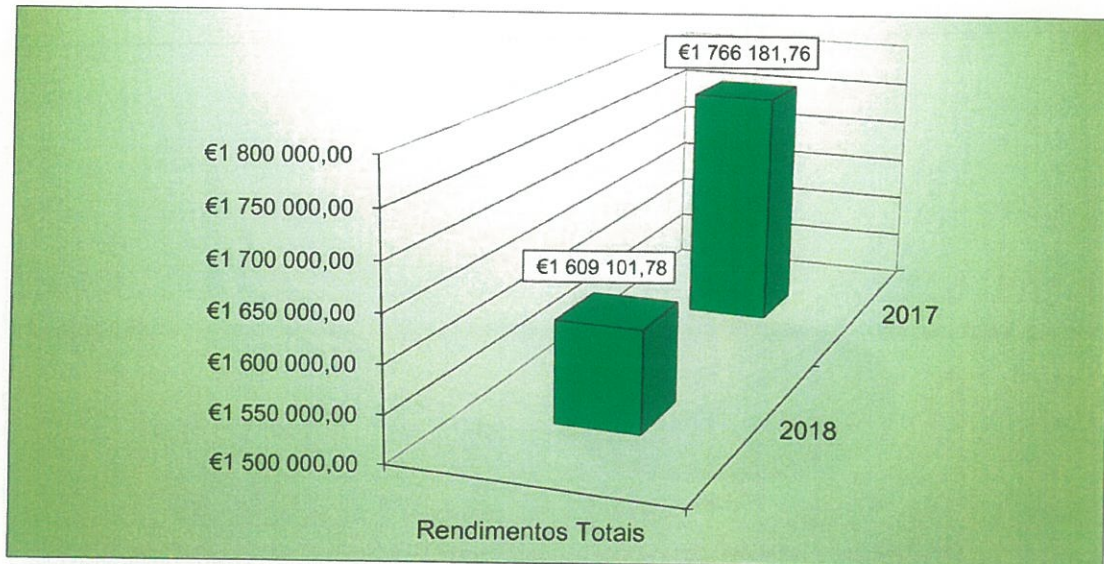
COMPOSIÇÃO DOS RÉDITOS



As quotizações dos associados representam quase a totalidade dos recursos que a ANMP dispõe para financiar a sua atividade. Os outros rendimentos e ganhos obtidos em 2018 referem-se essencialmente ao subsídio de exploração ao abrigo do Compete 2020 (POCI-05-5762-FSE-000117), aos apoios auferidos no âmbito da realização do XXIII Congresso da ANMP e, também, os relativos à atribuição do prémio ANMP de Jornalismo e Poder Local.

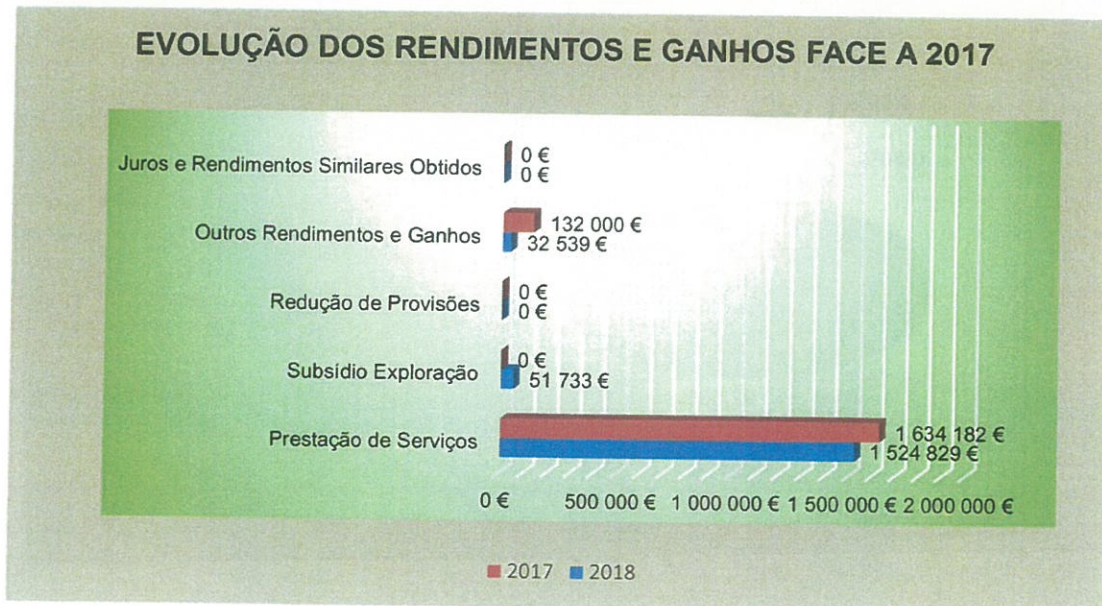
Handwritten signature

EVOLUÇÃO DOS RENDIMENTOS E GANHOS FACE A 2017



Os rendimentos e ganhos totais da ANMP sofreram um decréscimo de cerca de 8,90% relativamente ao ano de 2017.

Esta dinâmica pode ser observada através da figura que abaixo se apresenta:





Este decréscimo está sobretudo refletido nas contas 7212 – Inscrições Congresso e 78162 – Patrocínios, de acordo com quadro que se segue:

	Rúbrica	2018	2017	Variação
72	Prestação de Serviços	1 524 829,18 €	1 634 181,74 €	- 109 352,56 €
721	Associadas	1 524 829,18 €	1 634 181,74 €	- 109 352,56 €
7211	Quotizações	1 524 829,18 €	1 503 181,74 €	21 647,44 €
7212	Inscrições Congresso	0,00 €	131 000,00 €	- 131 000,00 €
75	S. Exploração	51 733,38 €	0,00 €	51 733,38 €
7531	POCI-05-5762-FSE.000117	51 733,38 €	0,00 €	51 733,38 €
78	Outros rendimentos e ganhos	32 539,22 €	132 000,02 €	- 99 460,80 €
781	Rendimentos suplementares	14 000,00 €	132 000,00 €	- 118 000,00 €
7816	O. Rendimentos suplementares	14 000,00 €	132 000,00 €	- 118 000,00 €
78162	Patrocínios	14 000,00 €	132 000,00 €	- 118 000,00 €
781621	Patrocínio Congresso	10 000,00 €	127 500,00 €	- 117 500,00 €
781622	Patrocínio Prémio de Jornalismo	4 000,00 €	4 500,00 €	- 500,00 €
787	Rendimentos e ganhos em investimentos	18 539,20 €	0,00 €	18 539,20 €
7872	Sinistros	18 539,20 €	0,00 €	18 539,20 €
788	Outros	0,02 €	0,02 €	0,00€
7888	Outros não especificados	0,02 €	0,02 €	0,00€
TOTAL		1 609 101,78 €	1 766 181,76 €	- 157 079,98 €

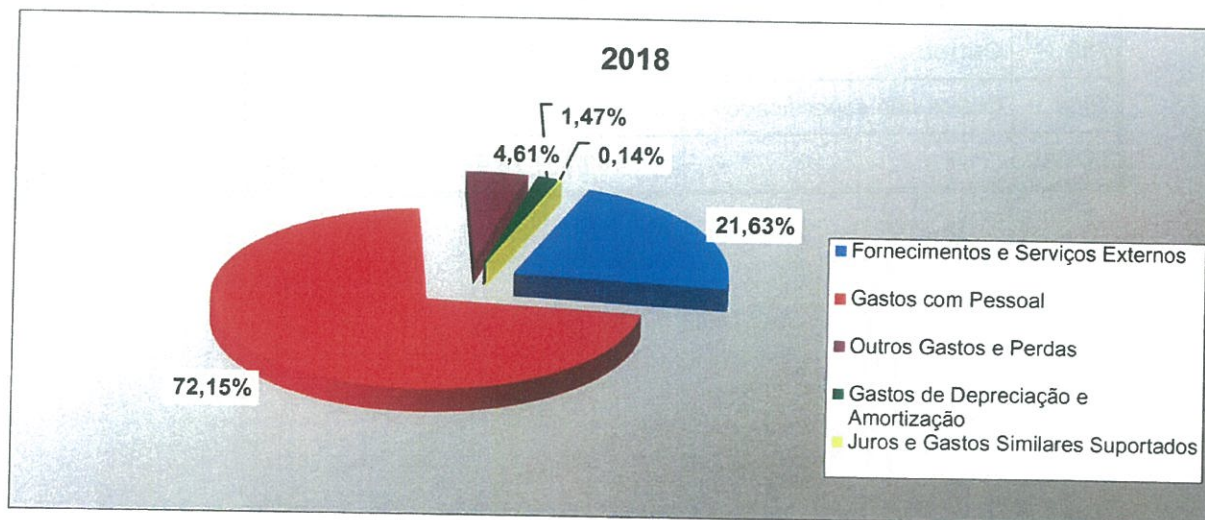
Handwritten signature

GASTOS

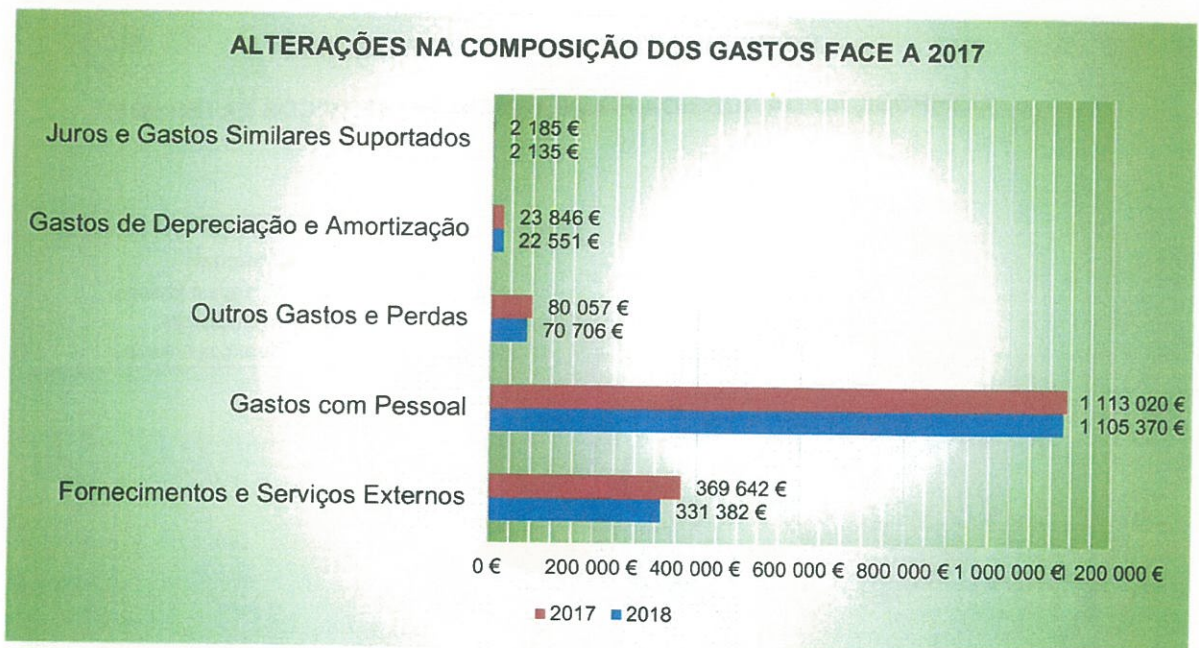
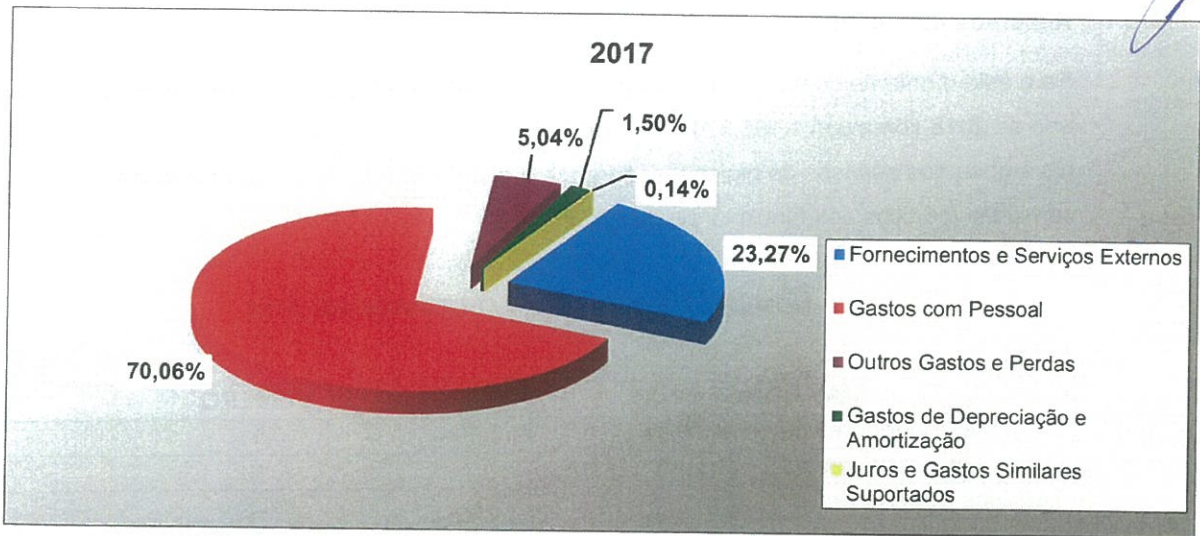
Em 2018 os gastos totais da ANMP cifraram-se em 1 532 145,11 euros.

Rubricas	2018 (b)	2017 a)	Variação (b/a)
Fornecimentos e Serviços Externos	331 382,17 €	369 642,45 €	-10,35 %
Gastos com o Pessoal	1 105 370,23 €	1 113 020,24 €	-0,69%
Outros Gastos e Perdas	70 705,91 €	80 056,81€	-11,68%
Gastos de Depreciação e Amortização	22 551,41 €	23 846,39 €	-5,43%
Juros e Gastos Similares Suportados	2 135,39 €	2 184,70 €	-2,26%
Total	1 532 145,11 €	1 588 750,59 €	-3,56%

COMPOSIÇÃO DOS GASTOS



Handwritten initials and signature



Recursos humanos

Para este montante contribuíram com grande expressão os Gastos com Pessoal, que no final do ano de 2018 somavam 1.105.370,23 euros.

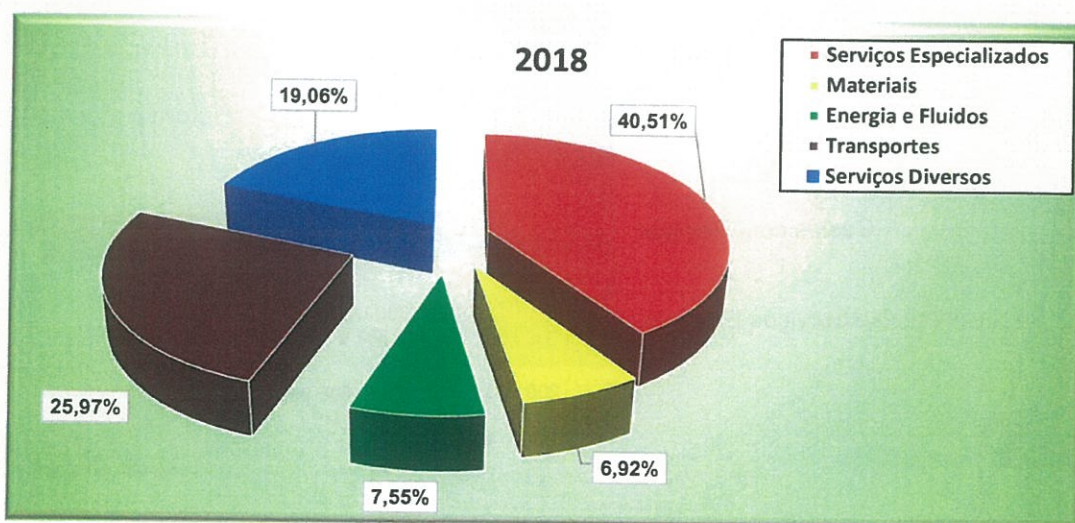
No âmbito dos serviços de higiene, segurança e saúde no trabalho, foram realizados exames e consultas médicas aos funcionários da ANMP.

NÚMERO DE PESSOAS AO SERVIÇO EM 2018

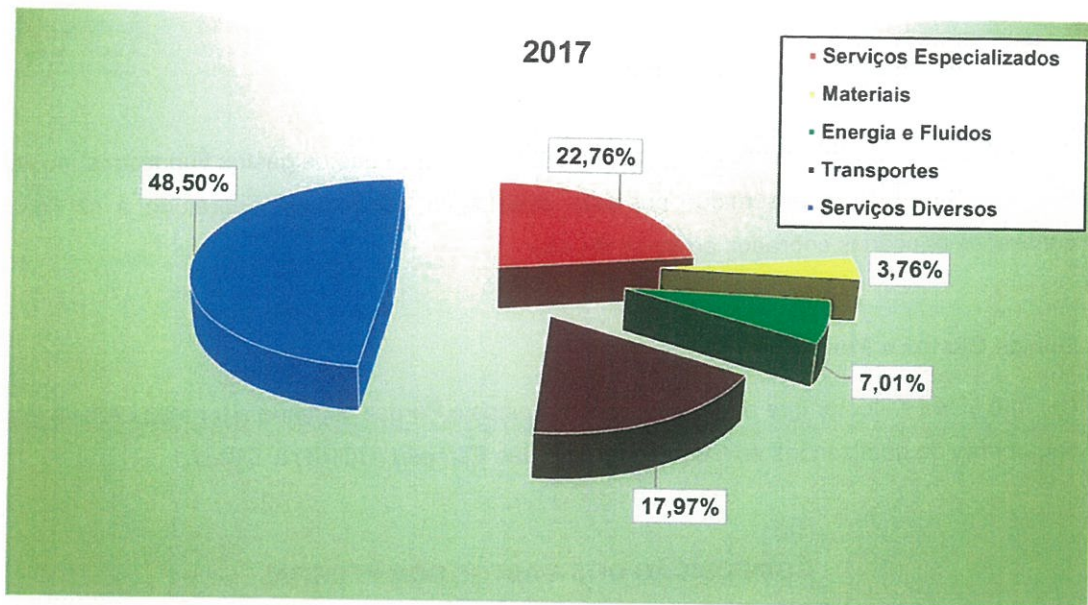
CATEGORIA PROFISSIONAL	NÚMERO
Dirigentes Superiores de 1.º Grau	1
Dirigentes Superiores de 2.º Grau	1
Técnicos Superiores	15
Assistentes Técnicos	7
Assistentes Operacionais	2
TOTAL	26

FORNECIMENTOS E SERVIÇOS EXTERNOS

COMPOSIÇÃO DA RUBRICA FORNECIMENTO E SERVIÇOS EXTERNOS



AR



Os Fornecimentos e Serviços Externos, atingiram, em 2018, o valor de 331 382,17 Euros. No cômputo geral esta rúbrica sofreu um decréscimo de 10,35 % relativamente ao ano de 2017. Este decréscimo está relacionado sobretudo com a diminuição dos custos com a rúbrica congressos e seminários.

Os restantes custos de FSE referem-se:

- Gastos efetuados com reuniões com entidades oficiais nacionais e internacionais e que, de acordo com a nova classificação SNC, estão incluídos na rubrica Transportes;
- Honorários pagos a terceiros;
- Conservação e reparação;
- À aquisição de materiais, energia e fluidos (combustíveis) necessários para cobrir necessidades de funcionamento;
- Serviços especializados
- Outros Serviços contratados na prossecução das atividades desta Associação.

Assim compostos, os Fornecimentos e Serviços Externos representam 21,63% do total dos compromissos assumidos pela ANMP em 2018.

Aprovisionamento

As compras efetuadas pela ANMP seguem as regras estabelecidas pelo Código dos Contratos Públicos e obedecem aos normativos consagrados pela Lei dos Compromissos e Pagamentos em Atraso (LCPA), classificando-se, neste âmbito, como uma entidade sem pagamentos em atraso.

AL

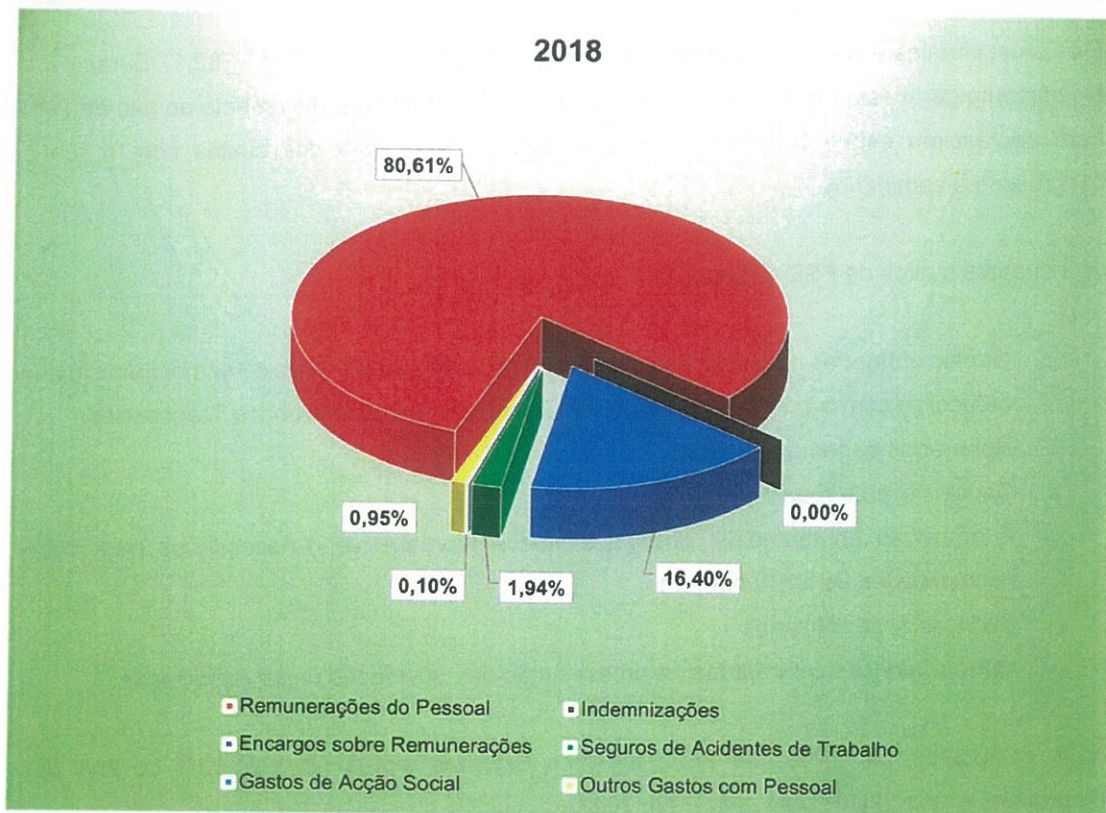
Juros e Gastos Similares suportados

A ANMP não recorreu a qualquer empréstimo bancário, pelo que os gastos financeiros, no valor de 2.135,39 euros, e assumidos por esta associação, referem-se, sobretudo a serviços e comissões bancárias cobrados ao longo do ano.

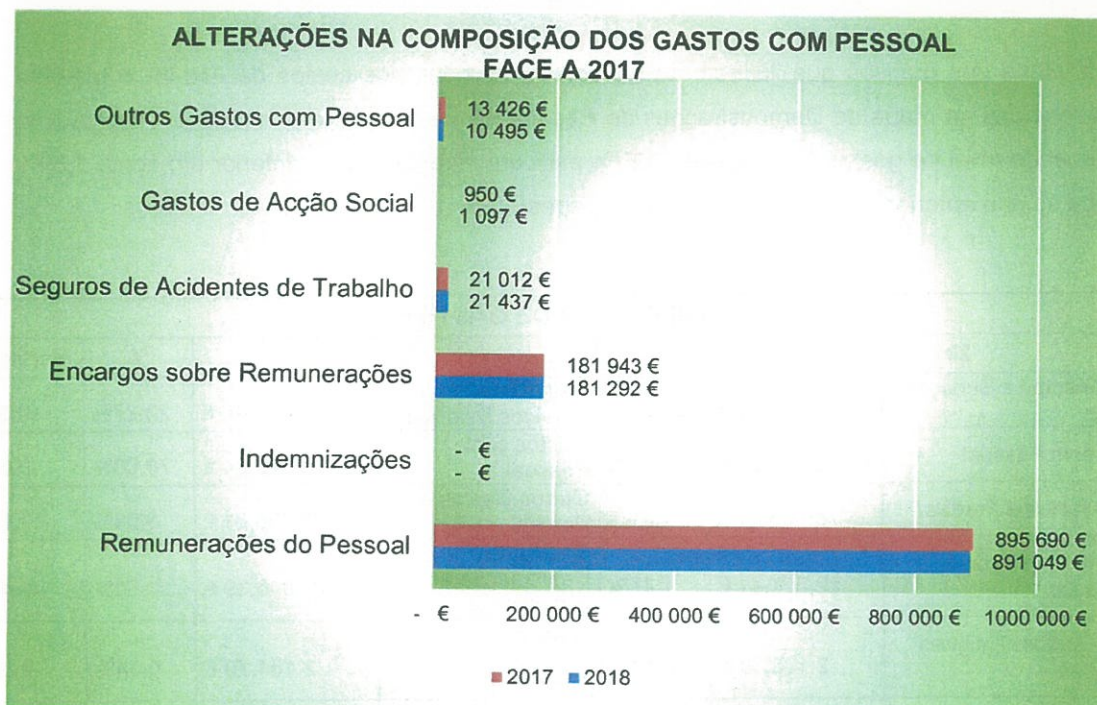
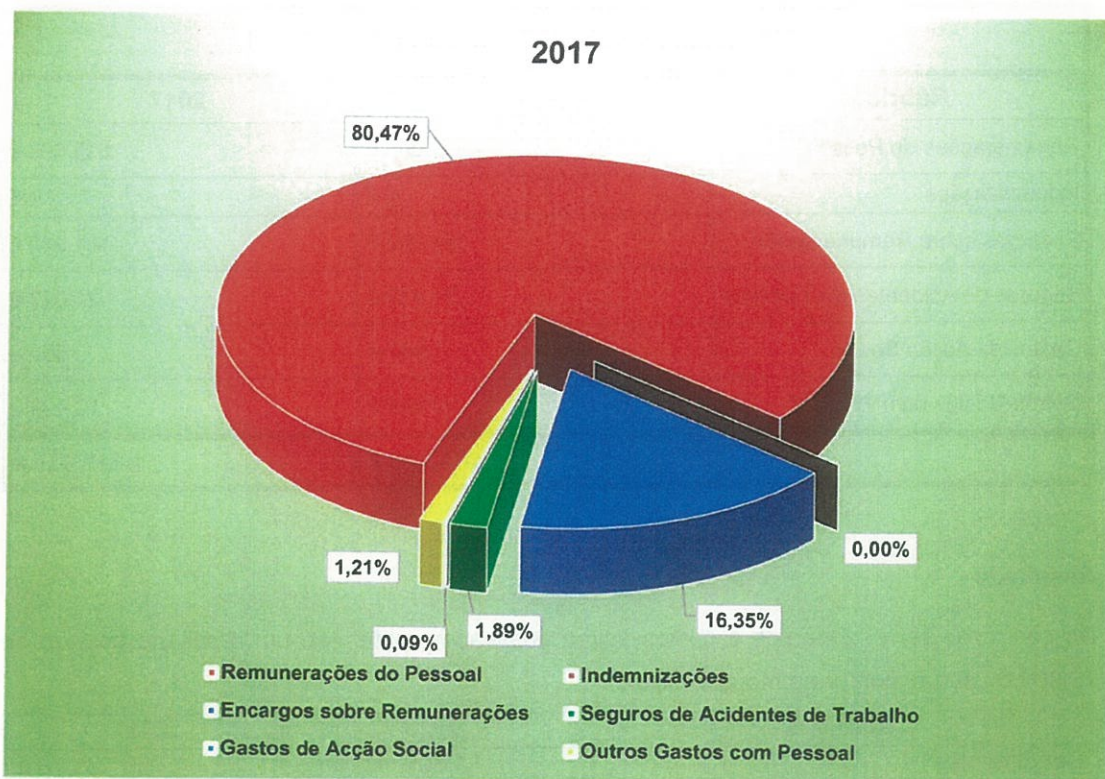
Outros Gastos e Perdas

Cumpre ainda salientar que na rubrica Outros Gastos e Perdas continua a ter muita relevância o pagamento de quotizações ao Comité das Regiões Europeu (CCRE) e CGLU.

COMPOSIÇÃO DOS GASTOS COM PESSOAL



[Handwritten signature]



Handwritten signature

COMPOSIÇÃO DOS GASTOS COM PESSOAL		
Rúbrica	2018	2017
Remunerações do Pessoal	891 049 €	895 690 €
Indemnizações	0 €	0 €
Encargos sobre Remunerações	181 292 €	181 943 €
Seguros de Acidentes de Trabalho	21 437 €	21 012 €
Gastos de Acção Social	1 097 €	950 €
Outros Gastos com Pessoal	10 495 €	13 426 €
	1 105 370 €	1 113 020 €

Resultado

Do confronto de rendimentos e gastos acima analisados, obtém-se um resultado positivo de 76.956,67 euros, conforme mapa abaixo.

Rubricas	2018	2017
Rendimentos	1 609 101,78 €	1 766 181,76 €
Gastos	1 532 145,11 €	1 588 750,59 €
Resultado antes do imposto	76 956,67 €	117 431,17 €

Da leitura dos gráficos que ilustram as variações ocorridas nos custos da ANMP, e também observadas no mapa de Demonstrações de Resultados, verifica-se que houve um decréscimo global do nível de gastos de cerca de 3,56 % para um nível de receita inferior em cerca 8,89% face ao ano anterior, conforme os seguintes mapas:

COMPOSIÇÃO DE GASTOS						
2018			2017			Variação
		%			%	
Fornecimentos e Serviços Externos	331 382,17 €	21,63%	Fornecimentos e Serviços Externos	369 642,45 €	23,27%	-10,35%
Gastos com Pessoal	1 105 370,23 €	72,15%	Gastos com Pessoal	1 113 020,24 €	70,06%	-0,69%
Outros Gastos e Perdas	70 705,91 €	4,61%	Outros Gastos e Perdas	80 056,81 €	5,04%	-11,68%
Gastos de Depreciação e Amortização	22 551,41 €	1,47%	Gastos de Depreciação e Amortização	23 846,39 €	1,50%	-5,43%
Juros e Gastos Similares Suportados	2 135,39 €	0,14%	Juros e Gastos Similares Suportados	2 184,70 €	0,14%	-2,26%
Total	1 532 145,11 €	100%	Total	1 588 750,59 €	100%	-3,56%

R

COMPOSIÇÃO DE RÉDITOS						
2018		%	2017		%	Varição
Prestação de Serviços	1 524 829,18 €	94,76%	Prestação de Serviços	1 634 181,74 €	92,53%	-6,69%
Subsídio Exploração	51 733,38 €	3,22%	Subsídio Exploração	0,00 €	0,00%	0,00%
Outros Rendimentos e Ganhos	32 539,22 €	2,02%	Outros Rendimentos e Ganhos	132 000,02€	7,47%	-75,35%
Total	1 609 101,78 €	100%	Total	1 766 181,76 €	100%	-8,89%

3. FUNDAÇÃO PARA OS ESTUDOS E FORMAÇÃO NAS AUTARQUIAS LOCAIS – FUNDAÇÃO FEFAL.

Na sequência da publicação do Decreto-Lei n.º 193/2015, de 14 de setembro, que procedeu à extinção da Fundação para os Estudos e Formação Autárquica, com integração dos respetivos fins e atribuições na Direção-Geral das Autarquias Locais (DGAL), a ANMP instituiu a Fundação para os Estudos e Formação nas Autarquias Locais – Fundação FEFAL, procedendo à dotação inicial no montante de 250.000,00 €, a qual obteve já o reconhecimento pelo membro do Governo responsável por esta matéria.

Em 2019, a Fundação FEFAL entrará em pleno funcionamento, exercendo as funções de organismo central de formação para a administração local, entidade certificadora em matéria de formação dirigida à administração local, das Autarquias Locais e entidades equiparadas, entidade de acreditação das entidades de formação das Autarquias Locais e entidades equiparadas e, entidade formadora competente para a realização das ações de formação, legalmente obrigatórias, respeitantes ao acesso ou progressão na carreira dos trabalhadores da Administração Local.

Salienta-se que com a instituição da Fundação FEFAL a ANMP assumiu a importante responsabilidade de criar e manter em funcionamento uma instituição que servirá os Municípios, dando satisfação às suas necessidades de formação e de capacitação. A Fundação FEFAL tem que ser sustentável e equilibrada financeiramente, uma vez que não contará com quaisquer apoios ou subvenções, desde logo do Estado, razão pela qual a participação e o envolvimento dos Municípios é fundamental.

A ANMP acompanhará de perto a atividade a desenvolver pela FEFAL, no sentido da criação de uma escola de formação de referência

4. COMPETE 2020 – POCI-05-5762-FSE-000117

Designação do projeto

“Estudo de boas práticas e condições de construção de plataforma de gestão de informação necessária à geração de inteligência na gestão do território nacional.”

A ANMP apresentou uma operação de candidatura intitulada “Estudo de boas práticas e condições de construção de plataforma de gestão de informação necessária à geração de inteligência na gestão do território nacional”. Esta operação de candidatura pretende realizar um estudo de boas práticas e condições de construção de plataforma de gestão de informação (PGI) de forma a potenciar a implementação de estratégias urbanas inteligentes.

Objetivos

O projeto tem como objetivo criar uma metodologia que permita o desenvolvimento de plataformas municipais de gestão de informação (PGI). Esta metodologia permitirá aproximar os municípios do conceito de cidades inteligentes e de proporcionar um crescimento conjunto, a partir da troca de informação entre Municípios, Administração Pública (AP) e entidades privadas, de forma a potenciar a implementação de estratégias urbanas inteligentes. Apesar de terem sido criadas, nos últimos anos, várias plataformas de gestão de informação, no sentido de melhorar o nível de acesso e de qualidade de prestação dos principais serviços municipais aos cidadãos e às empresas, subsistem lacunas de base que importam ser colmatadas tornando exponencial a implementação das estratégias urbanas inteligentes.

O estudo terá como ambição a identificação de formas de superar as limitações existentes atualmente para a obtenção de PGIs totalmente integradas em todas as áreas de intervenção dos municípios e que permitam a utilização do conceito de dados abertos, atingindo assim a interoperabilidade entre sistemas. Este estudo irá ter um impacto posterior na satisfação dos munícipes, na medida em que os resultados do estudo realizado permitirão desenvolver um protótipo demonstrativo de uma PGI para testar em três municípios.

O presente projeto será assim o primeiro passo, e o passo fundamental, para definir as bases para a criação de PGIs inovadoras e mais avançadas que as atualmente existente.

Resultados

Este projeto contribuirá assim para:

- identificar quais as melhores práticas para integrar dados de todas as áreas de intervenção dos municípios, que permita encontrar quais as formas de utilização do conceito de dados abertos.
- posicionar estrategicamente os municípios portugueses em matéria de inteligência urbana, resultando numa base de informação e conhecimento municipal de suporte à tomada de decisão das políticas públicas e dos atores económicos e sociais.
- melhorar o desempenho dos territórios, através da geração de oportunidades de cooperação urbana.
- Replicabilidade entre municípios (principalmente) e para outras entidades da Administração Pública.
- incentivar à introdução de importantes mudanças a vários níveis: processos, serviços prestados ao público e novos produtos através da criação das bases para o desenvolvimento PGIs capazes de agregar diferentes silos de informação
- aumentar a eficiência e reduzir substancial dos custos de contexto ao potenciar iniciativas para a desmaterialização e reengenharia dos serviços municipais, assim como a integração de sistemas de gestão, promovendo por esta via uma governação pública inteligente no âmbito dos pilares que compõem as «smart cities»
- contribuir para rever os regulamentos e a legislação em vigor , com vista ao estímulo do desenvolvimento de soluções urbanas inovadoras, fomentadas pela demonstração da utilização do protótipo de PGI nos municípios-piloto e sua disseminação.



COMPETE 2020

N.º CANDIDATURA: POCI-05-5762-FSE-000117

	Rubricas FSE	Montante Solicitado (€)	Montante a Aprovar (€)	Taxa de Aprovação (%)
1	Encargos com destinatários	- €	- €	0,00%
2	Encargos com formadores e consultores	350 866,26 €	350 866,26 €	100,00%
3	Encargos com pessoal afeto à operação	87 068,07 €	87 068,07 €	100,00%
4	Deslocações e estadias	4 160,00 €	4 160,00 €	100,00%
5	Encargos com informática	56 300,00 €	56 300,00 €	100,00%
6	Encargos com informação e publicidade	- €	- €	0,00%
7	Encargos com promoção de encontros e seminários	- €	- €	0,00%
8	Encargos com estudos	- €	- €	0,00%
9	Rendas, alugueres e amortizações	- €	- €	0,00%
10	Encargos diretos com a preparação, desenvolvimento, acompanhamento e avaliação da operação	- €	- €	0,00%
11	Encargos gerais com a operação	- €	- €	0,00%
12	Outros encargos	- €	- €	0,00%
13	Encargos com a transnacionalidade	- €	- €	0,00%
14	Aquisição de bens móveis e equipamentos	- €	- €	0,00%
	Encargos em Regime de Custos Simplificados	- €	- €	0,00%
Total		498 394,33 €	498 394,33 €	100,00%

Rubricas	Total (€)	Taxa (%)
Contribuição Fundo	423 635,18 €	85,00%
Contribuição Pública Nacional	74 759,15 €	15,00%
Orçamento de Estado	74 759,15 €	15,00%
Outra	- €	0,00%
Financiamento Público	498 394,33 €	100,00%
Contribuição Privada	- €	0,00%
Receitas	- €	0,00%
Total	498 394,33 €	100,00%



A 31 de Dezembro de 2018 encontrava-se já adjudicado ao abrigo do projeto:

Contrato de cooperação entre a ANMP - Associação Nacional de Municípios Portugueses e a NOVA IMS – Nova Information Management School da Universidade Nova de Lisboa

- Pelo presente contrato, a NOVA IMS obriga-se a prestar à ANMP serviços de consultoria especializada para a coordenação do projeto “Estudo de boas práticas e condições de construção de plataforma de gestão de informação necessária à geração de inteligência na gestão do território nacional”, financiado pelo Compete 2020, no âmbito do Sistema de Apoio à Modernização Administrativa (POCI-05-5762-FSE-000117).
- Pretende-se com esta cooperação entre a ANMP e a NOVA IMS o cumprimento dos seguintes objetivos gerais:
 1. Coordenação do projeto de uma forma transversal, incluindo a verificação do cumprimento dos objetivos e prazos estabelecidos para o mesmo;
 2. Apoio nos processos de contratação de prestadores de serviços para as diferentes etapas de projeto, de acordo com as regras de contratação pública;
 3. Acompanhamento e validação técnico-científica dos trabalhos desenvolvidos pelos prestadores de serviços contratados pela ANMP no âmbito do projeto.

Pela prestação dos serviços objeto do presente contrato, bem como pelo cumprimento das demais obrigações acessórias, a ANMP obriga-se a pagar à NOVA IMS o valor global de 133.734,98€ (cento e trinta e três mil setecentos e trinta e quatro euros e noventa e oito cêntimos), acrescido de IVA à taxa legal em vigor.



Durante o exercício de 2019 e até a presente data encontra-se já ao abrigo do projeto:

Consulta Prévia 03/2018

No seguimento do presente procedimento, a ANMP adjudicou á empresa Skillmind – Consultoria e Sistemas de Informação, SA a aquisição de serviços para a adequação do *website* da ANMP ao projeto *Smart Cities* e criação de aplicação móvel (APP) para o projeto.

Pela prestação dos referidos serviços objeto do contrato a ANMP obriga-se a pagar a Skillmind – Consultoria e Sistemas de Informação, SA o valor global de 29.900,00 € (vinte e nove mil e novecentos euros), acrescidos de IVA à taxa legal em vigor.

Concurso Público 01/2019

No seguimento do presente procedimento, a ANMP adjudicou á empresa Ernst & Young, SA a aquisição de serviços de consultoria no âmbito do projeto "*Estudo de boas práticas e condições de construção de plataforma de gestão de informação necessária à geração de inteligência na gestão do território nacional*"

- **Objetivos e especificidade dos trabalhos:**

O projeto tem como objetivo criar uma metodologia que permita o desenvolvimento de plataformas municipais de gestão de informação (PGI). Esta metodologia permitirá aproximar os municípios do conceito de cidades inteligentes e de proporcionar um crescimento conjunto, a partir da troca de informação entre Municípios, Administração Pública (AP) e entidades privadas, de forma a potenciar a implementação de estratégias urbanas inteligentes. Apesar de terem sido criadas, nos últimos anos, várias plataformas de gestão de informação, no sentido de melhorar o nível de acesso e de qualidade de prestação dos principais serviços municipais aos cidadãos e às empresas, subsistem lacunas de base que importam ser colmatadas tornando exponencial a implementação das estratégias urbanas inteligentes.

O estudo terá como ambição a identificação de formas de superar as limitações existentes atualmente para a obtenção de PGIs totalmente integradas em todas as áreas de intervenção dos municípios e que permitam a utilização do conceito de dados abertos, atingindo assim a interoperabilidade entre sistemas. Este estudo irá ter um impacto posterior na satisfação dos munícipes, na medida em que os resultados do estudo realizado permitirão desenvolver um protótipo demonstrativo de uma PGI para testar em três municípios.

O presente projeto será assim o primeiro passo, e o passo fundamental, para definir as bases para a criação de PGIs inovadoras e mais avançadas que as atualmente existente.



- **Princípios orientadores para a criação de PGI:**
 - Integrar todas as áreas de intervenção dos municípios;
 - Permitir a utilização do conceito de dados abertos;
 - Atingir a interoperabilidade entre os sistemas das múltiplas entidades da Administração Pública e entidades privadas dos vários municípios;
 - Identificar formas de superar as limitações existentes nas plataformas de gestão de informação criadas nos últimos anos;
 - Garantir o cumprimento do Regulamento Geral de Proteção de Dados (RGPD).

- **Atividades:**

1. **Análise do Estado de Arte**

A atividade consistirá na elaboração de um diagnóstico, em conjunto com uma equipa da NOVA IMS, sobre os projetos e processos de inteligência urbana atuais, com pesquisa sobre as tendências no âmbito das PGI, recorrendo a diversas fontes de informação. Por outro lado, será objetivo desta análise, encontrar formas de integrar as plataformas já existentes em alguns Municípios, tentando reduzir eventos de duplicação de investimento sobre o mesmo objeto.

Pretende-se também que sejam analisados quais os silos de informação respeitantes a diferentes áreas operacionais (infraestruturas, energia, água, telecomunicações, gestão de resíduos, transportes) que poderão integrar dados na PGI e assim formarem os pilares iniciais da mesma. Deverá ser avaliada a informação de natureza pública ou os planos de informação disponibilizados por entidades privadas gestoras de serviços de disponibilização de *utilities*, que sejam passíveis de gerarem inteligência urbana e que permitam criar um protótipo de plataforma.

O estudo deverá ainda incidir sobre as limitações legislativas, técnicas e operacionais existentes que sejam um bloqueio ao total aproveitamento de PGI em conceito de dados abertos.

2. **Definição de modelos analítico**

Esta atividade deverá consistir no estudo, desenvolvimento e avaliação de alguns modelos analíticos que trabalharão sobre os dados fundamentais e indicadores críticos que a PGI protótipo disponibilizará. Serão estes modelos que contribuirão para a otimização dos serviços prestados a cidadãos e empresas e para a criação de novos serviços adequados às necessidades destes.



Os modelos analíticos deverão demonstrar as vantagens no recurso aos meios de gestão de infraestruturas, equipamentos coletivos e recursos municipais, de forma a promover o efeito de adesão à mesma pelos diferentes Municípios e assim garantir a dimensão crítica necessária que atrairá entidades privadas a integrarem os seus dados na PGI.

3. Criação de protótipo demonstrativo de PGI

Nesta atividade deverá ser realizada a demonstração de uma PGI protótipo que agregará toda a informação e respetivos indicadores territoriais numa única ferramenta que permitirá desenvolver e implementar soluções de inteligência urbana, definindo-se qual o modelo de normalização a adotar para a integração dos múltiplos dados recolhidos, de diferentes origens e formatos. A definição das especificações e funcionalidades técnicas para a integração de dados, deverá, pelo menos, incluir:

- a) Definição dos requisitos funcionais e técnicos para integração e normalização de dados;
- b) Definição da arquitetura e infraestrutura do protótipo de PGI.
- c) Estudo da estrutura de informação e a sua usabilidade em coordenação com a estratégia de comunicação a ser adotada;
- d) Proposta gráfica base para a estrutura da informação e respetiva aplicação móvel;
- e) Metodologia de integração com outros sistemas dos municípios, outros organismos da Administração Pública e sistemas de entidades privadas.

Em termos de restrições ao desenvolvimento será exigível, a adoção de *software* livre ou *open source*.

4. Demonstração com base em 3 municípios

Esta atividade deverá demonstrar a implementação do protótipo em 3 municípios (projetos-piloto), para que sejam mostradas as vantagens de utilização de PGIs, através da PGI protótipo.

Deverá ser dada formação aos utilizadores finais da PGI sobre o método de operação da mesma. Deverá ainda ser efetuado o *go-live* do protótipo demonstrativo e recolhidos dados sobre poupanças obtidas e melhoria dos serviços prestados aos cidadãos, obtidos a partir do protótipo bem como a avaliação da satisfação dos munícipes.

Os resultados deverão ser disseminados em todo o país, através de roadshows e *workshops*, visando potenciar a adoção destes pelos restantes municípios.

Pela prestação dos referidos serviços objeto do contrato a ANMP obriga-se a pagar á Ernst & Young, SA o valor global de 145.400,00 € (cento e quarenta e cinco mil e quatrocentos euros), acrescidos de IVA à taxa legal em vigor.

ANEXO AO BALANÇO E DEMONSTRAÇÃO DE RESULTADOS

1 – IDENTIFICAÇÃO DA ENTIDADE:

1.1. Designação da entidade

Associação Nacional de Municípios Portugueses

1.2. Sede

Avenida Marnoco e Sousa, n.º 52, em Coimbra

1.3. NIPC

501 627 413

1.4. Natureza da Actividade

A Associação Nacional de Municípios Portugueses (ANMP) é uma entidade de direito privado e de utilidade pública, tendo sido constituída em 22 de Fevereiro de 1985. A ANMP tem como fim geral a promoção, defesa, dignificação e representação do Poder Local.

1.5. Sempre que não exista outra referência os montantes encontram-se expressos em unidades de euro.

2 – REFERENCIAL CONTABILÍSTICO DE PREPARAÇÃO DAS DEMONSTRAÇÕES FINANCEIRAS

1.1. Referencial Contabilístico de Preparação das Demonstrações Financeiras

As demonstrações financeiras foram preparadas de acordo com o Sistema de Normalização Contabilística (SNC), aprovado pelo Decreto-Lei n.º 158/2009, de 13 de Julho de 2010, face ao previsto no n.º 2 do art.º 3.º desse diploma, no disposto das normas contabilísticas e de relato financeiro (NCRF), aprovadas pelo Aviso n.º 15655/2009, de 7 de Setembro, com as consequentes adaptações em função das necessidades de relato financeiro (NCFR) da ANMP.

1.2. Indicação e justificação das disposições do SNC que, em casos excepcionais, tenham sido derrogadas e dos respetivos efeitos nas demonstrações financeiras, tendo em vista a necessidade de estas darem uma imagem verdadeira e apropriada do ativo, do passivo e dos resultados da entidade.

No presente exercício não foram derrogadas quaisquer disposições do SNC.

1.3. Indicação e comentário das contas do Balanço e da Demonstração de Resultados cujos conteúdos não sejam comparáveis com os do exercício anterior

Os valores constantes das demonstrações financeiras do período findo em 31 de Dezembro de 2017 são comparáveis em todos os aspetos significativos com os valores do exercício de 2018.

3 – PRINCIPAIS POLÍTICAS CONTABILÍSTICAS

3.1. Bases de mensuração usadas na preparação das demonstrações financeiras

As demonstrações financeiras anexas foram elaboradas a partir dos livros e registos contabilísticos da ANMP, de acordo com as normas contabilísticas e de relato financeiro.

ACTIVOS FIXOS TANGÍVEIS

Os ativos fixos tangíveis adquiridos até 1 de Janeiro de 2009 (*data de transição para NCRF*), encontram-se registados ao seu custo de aquisição de acordo com os princípios contabilísticos geralmente aceites em Portugal até àquela data, deduzido das amortizações acumuladas e de perdas por imparidade.

Os ativos fixos tangíveis adquiridos após aquela data encontram-se registados ao custo de aquisição, deduzido das correspondentes depreciações e das perdas por imparidade acumuladas.

As depreciações são calculadas, após a data em que os bens estejam disponíveis para serem utilizados, pelo método da linha reta em conformidade com o período de vida útil estimado para cada grupo de bens.

As despesas de conservação e reparação que não aumentem a vida útil dos ativos nem resultem em benfeitorias ou melhorias significativas nos elementos dos ativos fixos tangíveis são registadas como gastos do exercício em que ocorrem.

As mais ou menos-valias resultantes da venda ou abate do ativo fixo tangível são determinadas como a diferença entre o preço de venda e o valor líquido contabilístico na data de alienação ou abate, sendo registadas na Demonstração dos resultados nas rubricas Outros rendimentos e ganhos ou Outros gastos e perdas.



LOCAÇÕES (NCRF 9)

Os contratos de locação são classificados como locações financeiras se, através deles, forem transferidos substancialmente todos os riscos e vantagens inerentes à propriedade do ativo e como locações operacionais se, através deles, não forem transferidos substancialmente todos os riscos e vantagens inerentes à posse do ativo.

A classificação das locações em financeiras ou operacionais depende da substância da transação e não da forma do contrato.

Os ativos fixos tangíveis adquiridos mediante contratos de locação financeira, bem como as correspondentes responsabilidades, são contabilizados reconhecendo os ativos fixos tangíveis e as depreciações acumuladas correspondentes e as dívidas pendentes de liquidação de acordo com o plano financeiro contratual. Adicionalmente, os juros incluídos no valor das rendas e as depreciações dos ativos fixos tangíveis são reconhecidos como gastos na Demonstração dos resultados do exercício a que respeitam.

Nas locações consideradas como operacionais, as rendas devidas são reconhecidas como gastos na Demonstração dos resultados numa base linear durante o período do contrato de locação.

IMPARIDADE DE ACTIVOS (NCRF 12)

À data do Balanço é efetuada uma avaliação da existência objetiva de imparidades das quais resulte, nomeadamente, um impacto adverso decorrente de eventos ou alterações de circunstâncias que indiquem que o valor pelo qual os ativos se encontram reconhecidos possa não ser recuperável.

Sempre que a quantia escriturada do ativo for superior à sua quantia recuperável, deve ser reconhecida uma perda por imparidade, registada de imediato na Demonstração dos resultados na rubrica de Perdas por imparidade.

RÉDITO (NCRF 20)

O rédito é valorizado pelo justo valor da contraprestação recebida ou a receber.

O rédito proveniente da venda de bens é reconhecido quando todas as seguintes condições são satisfeitas:

- Todos os riscos e vantagens da propriedade dos bens foram transferidos para o comprador;
- A entidade não mantém qualquer controlo sobre os bens vendidos;



- O montante do rédito pode ser valorizado com fiabilidade;
- É provável que benefícios económicos futuros associados à transação fluam para a Entidade;
- Os custos suportados ou a suportar com a transação podem ser valorizados com fiabilidade.

O rédito proveniente das prestações de serviços é reconhecido, líquido de impostos, pelo justo valor do montante a receber.

O rédito proveniente da prestação de serviços é reconhecido com referência à fase de acabamento da transação à data de relato, desde que todas as seguintes condições sejam satisfeitas:

- O montante do rédito pode ser mensurado com fiabilidade;
- É provável que benefícios económicos futuros associados à transação fluam para a Entidade;
- Os custos suportados ou a suportar com a transação podem ser valorizados com fiabilidade;
- A fase de acabamento da transação à data de relato pode ser valorizada com fiabilidade.

O rédito de juros é reconhecido utilizando o método do juro efetivo, desde que seja provável que benefícios económicos fluam para a Entidade e o seu montante possa ser valorizado com fiabilidade.

CONTABILIZAÇÃO DOS SUBSÍDIOS DO GOVERNO E DIVULGAÇÃO DE APOIOS DO GOVERNO (NCRF 22)

Os subsídios podem dividir-se basicamente em subsídios à exploração e subsídios ao investimento.

Subsídios à exploração são os que têm como objetivo principal cobrir défices de exploração, compensar produtores pela prática de preços regulamentados, subsídios para abate de bens, ou compensar a empresa por incorrer em determinados gastos.

Os subsídios ao investimento destinam-se ao investimento direto em activos, equipamento produtivo, intangíveis entre outros.

O beneficiário obriga-se a cumprir um plano de investimentos que terá de comprovar e que será objeto de inspeção e fiscalização por parte do organismo que concedeu o subsídio.

Subsídios á exploração não reembolsáveis

Os subsídios á exploração são reconhecidos contabilisticamente, imediatamente, como rendimentos a reconhecer na demonstração de resultados do período.

Poderá existir, eventualmente, periodização económica, ou seja, reconhecer os rendimentos á medida que determinados gastos decorrentes do protocolo estabelecido com a entidade que concedeu o subsídio, vão sendo incorridos.

O critério de contabilização destes subsídios é, assim, muito claro, devem ser levados a resultados á medida que os gastos que pretendem compensar são incorridos.

Subsídios ao investimento não reembolsáveis

Os subsídios não reembolsáveis relacionados com activos tangíveis e intangíveis devem ser inicialmente reconhecidos nos capitais próprios e subsequentemente:

- Quanto aos que respeitam a activos tangíveis depreciáveis e intangíveis com vida útil definida, são imputados numa base sistemática como rendimentos durante os períodos necessários para balanceá-los com os gastos relacionados que se pretende que eles compensem (depreciações).

EFEITOS DE ALTERAÇÕES EM TAXAS DE CÂMBIO (NCRF 23)

As transações em moeda estrangeira são convertidas para a moeda funcional à taxa de câmbio da data da transação.

À data de fecho é efetuada a atualização cambial de saldos (itens monetários) em aberto, aplicando a taxa de câmbio em vigor a essa data. As diferenças de câmbio, favoráveis e desfavoráveis, originadas pelas diferenças entre as taxas de câmbio em vigor na data das transações e as vigentes na data das cobranças, dos pagamentos ou à data do Balanço, são registadas como rendimentos e/ou gastos na Demonstração dos resultados do exercício na rubrica de ganhos/perdas cambiais.

INSTRUMENTOS FINANCEIROS

Os instrumentos financeiros encontram-se valorizados de acordo com os seguintes critérios:

Associados e outras dívidas de terceiros

As dívidas de associados ou de outros terceiros são registadas pelo seu valor nominal dado que não vencem juros e o efeito do desconto é considerado imaterial.



Fornecedores e outras dívidas a terceiros

As dívidas a fornecedores ou a outros terceiros são registadas pelo seu valor nominal dado que não vencem juros e o efeito do desconto é considerado imaterial.

Periodizações

As transações são contabilisticamente reconhecidas quando são geradas, independentemente do momento em que são recebidas ou pagas. As diferenças entre os montantes recebidos e pagos e os correspondentes rendimentos e gastos são registados nas rubricas Outras contas a receber e a pagar e Diferimentos.

Caixa e Depósitos bancários

Os montantes incluídos na rubrica caixa e seus equivalentes correspondem aos valores em caixa e depósitos bancários, ambos imediatamente realizáveis e sem perda de valor.

Benefícios de empregados

Benefícios a curto prazo: incluem ordenados, salários, contribuições para a segurança social, subsídio de alimentação, subsídios de férias e de Natal, e quaisquer outras retribuições adicionais decididas pontualmente pelo Conselho Diretivo.

Estes benefícios são contabilizados no mesmo período temporal em que o empregado prestou o serviço, numa base não descontada por contrapartida do reconhecimento de um passivo que se extingue com o pagamento respetivo.

Eventos subsequentes

Não existem eventos subsequentes suscetíveis de divulgação

4 - Desagregação dos valores inscritos na rubrica de caixa e em depósitos bancários.

DESCRIÇÃO	CONTA	MONTANTE
TOTAL CAIXA	11	2 018,33 €
DEPÓSITOS À ORDEM	12	370 713,27 €
DEPÓSITOS A PRAZO	13	1 160 000,00 €
TOTAL DE CAIXA E DEPÓSITOS		1 532 731,60 €

5 – ATIVOS FIXOS TANGÍVEIS:

- a) Os ativos fixos tangíveis adquiridos encontram-se registados ao custo de aquisição, deduzido das correspondentes depreciações e das perdas por imparidades acumuladas;
- b) As amortizações são calculadas pelo método de quotas constantes, numa base anual, de acordo com as taxas aplicáveis por Lei
- c) Vidas úteis ou as taxas de depreciação usadas são as aplicáveis por Lei;
- d) Quantia escriturada bruta e depreciação acumulada (agregada com perdas por imparidade acumuladas) no início e no fim do período; e reconciliação da quantia escriturada no início e no fim do período mostrando as adições, as revalorizações, as alienações, os ativos classificados como detidos para venda, as amortizações, as perdas de imparidade e suas reversões e outras alterações, de acordo com o seguinte quadro:

Descrição	31/12/2017	Adições	Abates	31/12/2018
Edifícios e outras construções	617 149,93 €			617 149,93 €
Equipamento de transporte	99.152,91 €	87 088,97 €	30 000,00 €	156 241,88 €
Equipamento Administrativo	302.766,72 €			302.766,72 €
Outros ativos tangíveis	309.579,15 €	17 282,04 €		326 861,19 €
Ativo Bruto Tangível	1.328.648,71 €	104 371,01 €	30 000,00 €	1 403 019,72 €
Depreciações Acumuladas	1 150 702,89 €	22 551,41 €	22 500,00 €	1 150 754,30 €
Ativo Líquido Tangível	177 945,82 €			252 265,42 €



6 – RÉDITO

Quantia de cada categoria significativa de rédito reconhecida durante o período incluindo o rédito proveniente de:

	Rúbrica	2018	2017
72	Prestação de Serviços	1 524 829,18 €	1 634 181,74 €
721	Associadas	1 524 829,18 €	1 634 181,74 €
7211	Quotizações	1 524 829,18 €	1 503 181,74 €
7212	Inscrições Congresso	0,00 €	131 000,00 €
75	S. Exploração	51 733,38 €	0,00 €
7531	POCI-05-5762-FSE.000117	51 733,38 €	00,00 €
78	Outros rendimentos e ganhos	32 539,22 €	132 000,02 €
781	Rendimentos suplementares	14 000,00 €	132 000,00 €
7816	O. Rendimentos suplementares	14 000,00 €	132 000,00 €
78162	Patrocínios	14 000,00 €	132 000,00 €
781621	Patrocínio Congresso	10 000,00 €	127 500,00 €
781622	Patrocínio Prémio de Jornalismo	4 000,00 €	4 500,00 €
787	Rendimentos e ganhos em investimentos	18 539,20 €	0,00 €
7872	Sinistros	18 539,20 €	0,00 €
788	Outros	0,02 €	0,02 €
7888	Outros não especificados	0,02 €	0,02 €
TOTAL		1 609 101,78 €	1 766 181,76 €

7 – Instrumentos Financeiros

Bases de mensuração utilizadas para os instrumentos financeiros e outras políticas contabilísticas utilizadas para a contabilização de instrumentos financeiros relevantes para a compreensão das demonstrações financeiras

7.1. – Fornecedores/Associados/Outras contas a receber e a pagar/pessoal

- Clientes/Associados – da qual fazem parte todas quotizações e demais operações relacionadas com as Câmaras Municipais que estão associadas à ANMP
- Outras Contas a Receber – Operações com juntas de freguesia e câmaras municipais relativas a seguros de eleitos locais e de bombeiros
- Os saldos credores destas contas, originados por correções de tesouraria e respetiva emissão de notas de crédito, encontram-se refletidos no passivo mantendo assim o princípio contabilístico da não compensação de saldos.
 - Fornecedores
 - Outras contas a pagar

O mesmo princípio é aplicado às contas do Passivo Corrente supra.

AR
[Handwritten signature]

8 – Outras Informações

8.1. – Estado e outros entes públicos

Descrição	31/12/2018	31/12/2017
Ativos		
Segurança Social	0,00 €	0,00 €
Imposto sobre o Rendimento	0,00 €	0,00 €
Total	0,00 €	0,00 €
Passivos		
Retenção de impostos sobre rendimentos	16 336,73 €	16.359,99 €
Imposto sobre Valor Acrescentado	0,00 €	29.325,00 €
Contribuições para a Segurança Social	19 688,96 €	19.092,98 €
Outras Tributações FCT e FGT	112,40 €	56,25 €
Total	36 138,09 €	64.834,22 €

BALANÇO A 31.12.2018

Rubricas	Notas	2018	2017
ACTIVO			
Activo não corrente			
Activos fixos tangíveis		252 265,42	177 945,82
Activos Intangíveis		191,04	191,04
Outros activos financeiros		251 936,73	1 312,25
Subtotal		504 393,19	179 449,11
Activo corrente			
Clientes		264 854,82	313 756,90
Outras contas a receber		464 714,31	48 321,30
Diferimentos		34 276,67	27 206,30
Caixa e depósitos bancários		1 532 731,60	1 791 954,57
Subtotal		2 296 577,40	2 181 239,07
Total do activo		2 800 970,59	2 360 688,18
CAPITAL PRÓPRIO E PASSIVO			
Capital Próprio			
Resultados transitados		2 167 346,11	1 989 914,94
Outras variações de capital próprio		29 805,00	14 250,00
Subtotal		2 197 151,11	2 004 164,94
Resultado líquido do exercício		76 956,67	177 431,17
Total do capital próprio		2 274 107,78	2 181 596,11
Passivo			
Passivo não corrente			
Provisões		788,69	788,69
Subtotal		788,69	788,69
Passivo corrente			
Fornecedores		106 226,18	78 928,39
Adiantamentos de clientes		7 739,42	3 309,22
Estado e outros entes públicos		36 138,09	64 834,22
Outras contas a pagar		19 623,63	31 231,55
Diferimentos		356 346,80	0,00
Subtotal		526 074,12	178 303,38
Total do Passivo		526 862,81	179 092,07
Total do capital próprio e do passivo		2 800 970,59	2 360 688,18

A Administração/Gerência

O Técnico oficial de contas

DEMONSTRAÇÃO DE RESULTADOS A 31.12.2018

Conta Pos	Neg	Rendimentos e Gastos	Notas	2018	2017
71/72		Vendas e serviços prestados		1 524 829,18	1 634 181,74
75		Subsídios à exploração		51 733,38	0,00
785+79 2	685	Ganhos/Perdas imputados de subsidiárias, associadas e empreendimentos conjuntos		0,00	0,00
73		Variação de Inventários na produção		0,00	0,00
74		Trabalhos para a própria entidade		0,00	0,00
	61	Custo das mercadorias vendidas e das matérias consumidas		0,00	0,00
	62	Fornecimentos e serviços externos		-331 382,17	-369 642,45
	63	Gastos com pessoal		-1 105 370,23	-1 113 020,24
7622	652	Imparidades de inventários (perdas/reversões)		0,00	0,00
7621	651	Imparidade de dívidas a receber (perdas/reversões)		0,00	0,00
763	67	Provisões (aumentos/reduções)		0,00	0,00
7623;7 627/8	653;657/8	Imparidade de Investimentos não depreciables / amortizáveis (perdas/reversões)		0,00	0,00
77	66	Aumentos / Reduções de justo valor		0,00	0,00
78...+7 91		Outros rendimentos e ganhos		32 539,22	132 000,02
	69- 685+69...	Outros gastos e perdas		-70 705,91	-80 056,81
		Resultado antes de depreciações, gastos de financiamento e impostos		101 643,47	203 462,26
761	64	Gastos / reversões de depreciação e de amortização		-22 551,41	-23 846,39
7624/6	654/6	Imparidade de activos depreciables / amortizáveis (perdas/reversões)		0,00	0,00
		Resultado operacional (antes de gastos de financiamento e impostos)		79 092,06	179 615,87
7915		Juros e rendimentos similares obtidos		0,00	0,00
	6911/21/81	Juros e gastos similares suportados		-2 135,39	-2 184,70
		Resultado antes de impostos		76 956,67	177 431,17
	812	Impostos sobre o rendimento do período		0,00	0,00
		Resultado liquido do periodo		76 956,67	177 431,17

A Administração/Gerência

O Técnico oficial de contas

DEMONSTRAÇÃO DE FLUXOS DE CAIXA (MÉTODO DIRECTO) 31.12.2018

RUBRICAS	NOTAS	2018	2017
Fluxos de caixa de actividades operacionais - Método directo			
Recebimentos de Clientes		2 061 229,81	2 243 476,24
Pagamentos a Fornecedores		-1 240 971,58	-974 123,21
Pagamentos ao Pessoal		-565 655,74	-553 293,96
Caixa geradas pelas operações		254 602,49	716 059,07
Pagamento/Recebimento do imposto sobre o rendimento		-510 965,69	-485 805,46
Outros Recebimentos/Pagamentos relativos à actividade operacional		-707,44	-917,07
Fluxos das actividades operacionais (1)		-257 070,64	229 336,54
Fluxos de caixa das actividades de investimento			
Pagamentos respeitantes a:			
Activos fixos tangíveis		0,00	0,00
Activos Intangíveis		0,00	0,00
Investimentos financeiros		-364,21	-334,28
Outros Activos		0,00	0,00
Recebimentos provenientes de:			
Activos fixos tangíveis		0,00	0,00
Activos Intangíveis		0,00	0,00
Investimentos financeiros		0,00	0,00
Outros Activos		0,00	0,00
Subsídios ao investimento		0,00	0,00
Juros e rendimentos similares		0,00	0,00
Dividendos		0,00	0,00
Fluxos das actividades de investimento (2)		-364,21	-334,28
Fluxos de caixa das actividades de financiamento			
Recebimentos provenientes de			
Financiamentos obtidos		0,00	0,00
Realizações de capital e de outros instrumentos de capital próprio		0,00	0,00
Cobertura de prejuízos		0,00	0,00
Doações		0,00	0,00
Outras operações de financiamento		0,00	0,00
Pagamentos respeitantes a:			
Financiamentos obtidos		0,00	0,00
Juros e gastos similares		-1 788,12	-1 752,48
Dividendos		0,00	0,00
Reduções de capital e outros instrumentos de capital próprio		0,00	0,00
Outras operações de financiamento		0,00	0,00
Fluxos de actividades de financiamento (3)		-1 788,12	-1 752,48
Variação de caixa e seus equivalentes (1 + 2 + 3)		-259 222,97	227 249,78
Efeitos das diferenças de câmbio		0,00	0,00
Caixa e seus equivalentes no início do período		1 791 954,57	1 564 704,79
Caixa e seus equivalentes no fim do período		1 532 731,60	1 791 954,57

A Administração/Gerência _____

O Técnico oficial de contas _____

DEMONSTRAÇÃO DAS ALTERAÇÕES DE CAPITAL PRÓPRIO

Descrição	Notas					Total do Capital Próprio
		Resultados Transitados	Ajustamentos outras variações Capital Próprio	Resultado Líquido Período	Total	
Posição no final de 2017	1	1 989 914,94 €	14 250,00 €	177 431,17 €	2 181 596,11 €	2 181 596,11 €
Alterações no período						
Outras alterações reconhecidas de capital próprio		177 431,17 €	15 555,00 €	76 956,67 €	269 942,84 €	269 942,84 €
	2	177 431,17 €	15 555,00 €	76 956,67 €	269 942,84 €	269 942,84 €
Resultado líquido do período	3			- 177 431,17 €	- 177 431,17 €	- 177 431,17 €
Resultado Integral	4=2+3	177 431,17 €	15 555,00 €	- 100 474,50 €	92 511,67 €	92 511,67 €
Posição no final de 2018	6=1+2+3+5	2 167 346,11 €	29 805,00 €	76 956,67 €	2 274 107,78 €	2 274 107,78 €

A Administração/Gerência _____

O Técnico oficial de contas _____

MAPA DE MAIS-VALIAS E MENOS-VALIAS

Nº DE IDENTIFICAÇÃO FISCAL

501627413

PERÍODO DE TRIBUTAÇÃO

2018



IRC

NATUREZA DOS ACTIVOS:

ACTIVOS FIXOS TANGÍVEIS
 ACTIVOS INTANGÍVEIS
 PROPRIEDADES DE INVESTIMENTO

ACTIVOS BIOLÓGICOS NÃO CONSUMÍVEIS
 PARTES DE CAPITAL

MODELO **31**

(1)	(2)	(3)	(4)	(5)	(6)	Mais-valia ou menos-valia contabilística		(9)	(10)	(11)	Mais-valia ou menos-valia fiscal			
						+/-	Valor				+/-	Valor		
(1)	(2)	(3)	(4)	(5)	(6)	(7)	(8) = (2) - ((5)+(6))	(9)	(10)	(11)	(12)	(13) = (2) - (((3)-(9)-(10)) x (11))		
434 Equipamento de transporte TABELA 2 DIVISÃO 1 GRUPO 4 Veículos automóveis: Ligeiros e mistos TOYOTA AVENSIS SW 2.0 D 60-ON-26	2 500,00	30 000,00	2015	30 000,00	22 500,00	-	5 000,00	0,00	22 500,00	0,00	+	2 500,00		
TOTAL GERAL OU A TRANSPORTAR....											2 500,00	5 000,00	SALDO +	2 500,00

MAPA DE DEPRECIações E AMORTIZações

Nº DE IDENTIFICAÇÃO FISCAL

501627413

PERÍODO DE TRIBUTAÇÃO

2018



IRC

MÉTODO UTILIZADO:

- QUOTAS CONSTANTES
- QUOTAS DECRESCENTES
- OUTROS

NATUREZA DOS ACTIVOS:

- ACTIVOS FIXOS TANGÍVEIS
- ACTIVOS INTANGÍVEIS
- ACTIVOS BIOLÓGICOS NÃO CONSUMÍVEIS
- PROPRIEDADES DE INVESTIMENTO

MODELO **32**

Código de acordo com o DR 25/2009	Descrição dos elementos do activo	Data		Activos		Depreciações e amortizações contabilizadas no período	Depreciações e amortizações em períodos anteriores	Taxa %	Depreciações e amortizações	Perdas por imparidade no período (art. 38.º CIRC)	Taxas perdidas acumuladas	Depreciações e amortizações e perdas de imparidade não aceites como gastos	Depreciações e amortizações e perdas de imparidade recuperadas no período		
		Início de utilização	Ano	Valor contabilístico registado	Valor de aquisição ou produção para efeitos fiscais									(10)	(11)
2440	Transporte														
	Elementos que entraram em funcionamento a partir 1 de Janeiro de 1989														
	TABELA 2 DIVISÃO 1 GRUPO 5														
	Programas de computadores			1 080,00	1 080,00	0,00	1 080,00	0,00	0,00	0,00	0,00	0,00	0,00		
	LICENÇA ANTIVIRUS PANDA		2008	231,20	231,20	0,00	231,20	0,00	0,00	0,00	0,00	0,00	0,00		
	GOODSYNC -SOFTWARE PARA CÓPIA		2009	1 189,97	1 189,97	0,00	1 189,97	0,00	0,00	0,00	0,00	0,00	0,00		
	LICENÇA PANDA ANTIVIRUS 3 ANOS		2009	3 732,00	3 732,00	0,00	3 732,00	0,00	0,00	0,00	0,00	0,00	0,00		
	PROGRAMA ARCVIEW9.XSU		2010	6 233,17	6 233,17	0,00	6 233,17	0,00	0,00	0,00	0,00	0,00	0,00		
	TABELA 2 DIVISÃO 2														
	Elementos da propriedade industrial, tais como patentes, marcas, alvarás, processos de fabrico,...			573,18	573,18	0,00	573,18	0,00	0,00	0,00	0,00	0,00	0,00		
	plataforma lei dos compromissos		2014	573,18	573,18	0,00	573,18	0,00	0,00	0,00	0,00	0,00	0,00		
	TOTAL GERAL OU A TRANSPORTAR....											0,00	6 806,35	0,00	0,00

Nº DE IDENTIFICAÇÃO FISCAL

501627413

PERÍODO DE TRIBUTAÇÃO

2018

MAPA DE DEPRECIações E AMORTIZAÇÕES



IRC

MÉTODO UTILIZADO:

- QUOTAS CONSTANTES
 QUOTAS DECRESCENTES
 OUTROS

NATUREZA DOS ACTIVOS:

- ACTIVOS FIXOS TANGÍVEIS
 ACTIVOS INTANGÍVEIS
 ACTIVOS BIOLÓGICOS NÃO CONSUMÍVEIS
 PROPRIEDADES DE INVESTIMENTO

MODELO **32**

(1) Código de acordo com a tabela anexo ao DR 25/2009	(2) Descrição dos elementos do activo	Data		Activos		(7) Nº de anos de utilidade esperada	(8) Depreciações e amortizações e perdas por imparidade contabilizadas no período	(9) Depreciações e amortizações e perdas por imparidade em períodos anteriores	Gastos Fiscais			(14) Taxas perdidas acumuladas	(15) = (9) - ((12) + (13))	(16) Depreciações e amortizações e perdas de imparidade recuperadas no período	
		(3) Mês	(4) Ano	(5) Valor contabilístico registado	(6) Valor de aquisição ou produção para efeitos fiscais				(10) Taxa %	(11) Orçãda %	(12) = ((10) x (6)) ou ((6) x (9)) x (11)				(13) Perdas por imparidade aceites no período (art. 38.º CIRC)
	Transporte														
Elementos que entram em funcionamento até 31 de Dezembro de 1988															
2015	TABELA 2 DIVISÃO 1 GRUPO 1 Edifícios: Comerciais e administrativos EDIFÍCIO SEDE		1987	322 314,00	322 314,00		6 446,28	202 571,13	2,00	0,00	6 446,28	0,00	0,00	0,00	
				322 314,00	322 314,00		6 446,28	202 571,13			6 446,28	0,00	0,00	0,00	
				TOTAL GERAL OU A TRANSPORTAR....	322 314,00	322 314,00	6 446,28	202 571,13			6 446,28	0,00	0,00	0,00	

MAPA DE DEPRECIações E AMORTIZações

Nº DE IDENTIFICAÇÃO FISCAL

501627413

PERÍODO DE TRIBUTAÇÃO

2018



IRC

MÉTODO UTILIZADO:

- QUOTAS CONSTANTES
 QUOTAS DECRESCENTES
 OUTROS

NATUREZA DOS ACTIVOS:

- ACTIVOS FIXOS TANGÍVEIS
 ACTIVOS INTANGÍVEIS
 ACTIVOS BIOLÓGICOS NÃO CONSUMÍVEIS
 PROPRIEDADES DE INVESTIMENTO

MODELO **32**

Código de acordo com o DR 25/2009	(1)	Descrição dos elementos do activo	Data		Activos		Depreciações / amortizações e perdas por imparidade contabilizadas no período	Depreciações e amortizações em períodos anteriores	Gastos Fiscais			Taxas perdidas acumuladas	Depreciações / amortizações e perdas de imparidade não aceites como gastos	Depreciações / amortizações e perdas de imparidade recuperadas no período
			Mês	Ano	Valor contabilístico registado	Valor de aquisição ou produção para efeitos fiscais			Taxa %	Limite fiscal do período	Perdas por imparidade aceites no período (art. 38.º CIRCI)			
(3)	(4)	(5)	(6)	(7)	(8)	(9)	(10)	(11)	(12)=[(10)x(6)] ou [(6)-9]x(11)	(13)	(14)	(15)=(8)-[(12)+(13)]	(16)	
Elementos que entram em funcionamento a partir 1 de Janeiro de 1999														
1565		TABELA 1 DIVISÃO 7 GRUPO 1 Mobiliário CADEIRA RODADA CACP-R10	2011	129,15	129,15	129,15	96,84	202 571,13	0,00	16,14	0,00	0,00	0,00	0,00
1615		TABELA 1 DIVISÃO 7 GRUPO 2 ALÍNEA A Aparelhagem e mobiliário de uso específico Aspirador Hoover TCR4205	2013	122,00	122,00	122,00	76,25	76,25	0,00	15,25	0,00	0,00	0,00	0,00
2045		TABELA 2 DIVISÃO 1 GRUPO 1 Obras de pavimentação de pedra, dimento, betão, etc OBRAS CONSERVAÇÃO DELEGAÇÃO	2018	2 204,75	2 204,75	2 204,75	0,00	0,00	0,00	55,12	0,00	0,00	0,00	0,00
2130		TABELA 2 DIVISÃO 1 GRUPO 2 Centrais telefónicas privadas TELEMOVEL NOKIA 8810 TELEMOVEL NOKIA 7110 EQUIPAMENTO DE COMUNICAÇÃO TELEFONE YEALINK	1998 2000 2006 2014	897,34 398,54 2 278,43 130,24	897,34 398,54 2 278,43 130,24	897,34 398,54 2 278,43 130,24	897,34 398,54 2 278,43 52,08	0,00	0,00	0,00	0,00	0,00	0,00	0,00
2170		Radiofónicas, radiotelegráficas e de televisão (instalações privadas) FAX MULTIFUNÇÕES SAMSUNG Refeitórios e cozinhas privadas	2007	304,99	304,99	304,99	304,99	0,00	0,00	0,00	0,00	0,00	0,00	0,00
2175		Frigorífico LG GRB-3925-T INOX	2010	589,00	589,00	589,00	471,20	0,00	0,00	58,90	0,00	0,00	0,00	0,00
				TOTAL GERAL OU A TRANSPORTAR.....		329 368,44	207 146,80	6 604,71	6 604,71	0,00	6 604,71	0,00	0,00	0,00

MAPA DE DEPRECIações E AMORTIZações

Nº DE IDENTIFICAÇÃO FISCAL

501627413

PERÍODO DE TRIBUTAÇÃO

2018

NATUREZA DOS ACTIVOS:

- ACTIVOS FIXOS TANGÍVEIS
- ACTIVOS INTANGÍVEIS
- ACTIVOS BIOLÓGICOS NÃO CONSUMÍVEIS
- PROPRIEDADES DE INVESTIMENTO

MÉTODO UTILIZADO:

- QUOTAS CONSTANTES
- QUOTAS DECRESCENTES
- OUTROS



IRC

MODELO 32

(1)	(2)	Data		Activos		(8)	(9)	Gastos Fiscais			(14)	(15) = (8) - ((12) + (13))	(16)
		Início de utilização	Mês	Valor contabilístico registado	Valor de aquisição ou produção para efeitos fiscais			Taxa %	Depreciações e amortizações em períodos anteriores	Taxa % Corrigida			
(3)	(4)	(5)	(6)	(7)	(10)	(11)	(12) = ((10) x (6)) / ((6) - (9)) x (11)	(13)	(14)	(15)	(16)		
2195	Transporte	329 368,44	329 368,44	6 604,71	207 146,80	6 604,71	6 604,71	0,00	0,00	0,00	0,00	0,00	
	Instalação de equipamento anti sistema de segurança	1 628,11	1 628,11	0,00	1 628,11	0,00	0,00	0,00	0,00	0,00	0,00	0,00	
		854,26	854,26	0,00	854,26	0,00	0,00	0,00	0,00	0,00	0,00	0,00	
		7 080,91	7 080,91	71,92	6 884,95	71,92	71,92	0,00	0,00	0,00	0,00	0,00	
2200	TABELA 2 DIVISÃO 1 GRUPO 3 Aparelhagem e máquinas electrónicas	568,93	568,93	0,00	568,93	0,00	0,00	0,00	0,00	0,00	0,00	0,00	
	ACCESÓRIOS MAQ. FOT. DIGITAL CAM	1 131,35	1 131,35	0,00	1 131,35	0,00	0,00	0,00	0,00	0,00	0,00	0,00	
	MÁQUINA FOTOGRAFICA DIGITAL - F	445,28	445,28	0,00	445,28	0,00	0,00	0,00	0,00	0,00	0,00	0,00	
	MATERIAL DE FOTOGRAFIA - FLASH :	157,30	157,30	0,00	157,30	0,00	0,00	0,00	0,00	0,00	0,00	0,00	
	DECK DE CASSETTES	214,06	214,06	0,00	214,06	0,00	0,00	0,00	0,00	0,00	0,00	0,00	
	TELEFONE DIGITAL-CENTRAL TELFC	601,80	601,80	120,36	481,44	20,00	120,36	0,00	0,00	0,00	0,00	0,00	
	CONJUNTO PROJETO R VIDEO, TELA	398,99	398,99	0,00	398,99	0,00	0,00	0,00	0,00	0,00	0,00	0,00	
2205	Aparelhagem de reprodução de som	4 595,58	4 595,58	0,00	4 595,58	0,00	0,00	0,00	0,00	0,00	0,00	0,00	
	EQUIPAMENTO DE GRAVAÇÃO E REI	330,33	330,33	0,00	330,33	0,00	0,00	0,00	0,00	0,00	0,00	0,00	
	SISTEMA DE SOM	423,50	423,50	0,00	423,50	0,00	0,00	0,00	0,00	0,00	0,00	0,00	
	MICROFONE	1 197,90	1 197,90	0,00	1 197,90	0,00	0,00	0,00	0,00	0,00	0,00	0,00	
	RACK COM RODAS- EQUIPAMENTO I	1 281,45	1 281,45	0,00	1 281,45	0,00	0,00	0,00	0,00	0,00	0,00	0,00	
	UNIDADES DE DELEGADO - SISTEM#	223,85	223,85	0,00	223,85	0,00	0,00	0,00	0,00	0,00	0,00	0,00	
	MESA DE CONTROLE/ALIMENTAÇÃO	665,50	665,50	0,00	665,50	0,00	0,00	0,00	0,00	0,00	0,00	0,00	
	EQUALIZADOR GRÁFICO - SISTEMA	592,90	592,90	0,00	592,90	0,00	0,00	0,00	0,00	0,00	0,00	0,00	
	AMPLIFICADOR STEREO	363,00	363,00	0,00	363,00	0,00	0,00	0,00	0,00	0,00	0,00	0,00	
	MESA DE MISTURA YAMAHA	1 668,34	1 668,34	0,00	1 668,34	0,00	0,00	0,00	0,00	0,00	0,00	0,00	
	COLUNAS DE SOM MUSICSON	94,00	94,00	0,00	94,00	0,00	0,00	0,00	0,00	0,00	0,00	0,00	
	EQUIPAMENTO DE PROJEÇÃO GAB												
	GRAVADOR LG EXTERNO												
	TOTAL GERAL OU A TRANSPORTAR....	346 804,87	346 804,87	6 725,07	224 462,87	6 725,07	6 725,07	0,00	0,00	0,00	0,00	0,00	

MAPA DE DEPRECIações E AMORTIZações

Nº DE IDENTIFICAÇÃO FISCAL

501627413

PERÍODO DE TRIBUTAÇÃO

2018



IRC

MÉTODO UTILIZADO:

- NATUREZA DOS ACTIVOS:**
- ACTIVOS FIXOS TANGÍVEIS
 - ACTIVOS INTANGÍVEIS
 - ACTIVOS BIOLÓGICOS NÃO CONSUMÍVEIS
 - PROPRIEDADES DE INVESTIMENTO

- QUOTAS CONSTANTES**
- QUOTAS DECRESCENTES**
- OUTROS**

MODELO **32**

Código de acordo com a tabela anexa ao DR 25/2009	(1)	Descrição dos elementos do activo	Data		Activos		Depreciações / amortizações e perdas por imparidade contabilizadas no período	Gastos Fiscais				Depreciações / amortizações e perdas de imparidade não aceites como gastos	Depreciações / amortizações e perdas de imparidade recuperadas no período
			Início de utilização	Ano	Valor contabilístico registado	Valor de aquisição ou produção para efeitos fiscais		Taxa %	Depreciações e amortizações	Perdas por imparidade aceites no período (art. 38.º CIRC)	Taxas perdidas acumuladas		
	(3)	(4)	(5)	(6)	(7)	(8)	(9)	(10)	(11)	(12)=(10)x(6) ou [(6)-(9)]x(11)	(13)	(14)	(16)
		Transporte	346 804,87	346 804,87		6 725,07	224 462,87			6 725,07			
2210		Aparelhos de ar condicionado											
		SISTEMA DE AR CONDICIONADO	1 499,00	1 499,00		0,00	1 499,00	0,00	0,00	0,00	0,00	0,00	0,00
		SISTEMA DE AR CONDICIONADO	1 161,60	1 161,60		0,00	1 161,60	0,00	0,00	0,00	0,00	0,00	0,00
		APARELHOS DE AR CONDICIONADO	2 498,50	2 498,50		312,31	1 249,24	12,50	0,00	312,31	0,00	0,00	0,00
		SISTEMA DE CLIMATIZAÇÃO MITSUBI	1 656,81	1 656,81		207,10	414,20	12,50	0,00	207,10	0,00	0,00	0,00
		Bomba de Calor AC	18 264,95	18 264,95		0,00	18 264,95	0,00	0,00	0,00	0,00	0,00	0,00
2215		Aparelhos de aquecimento (irradiadores e outros)											
		RADIADORES DELEGAÇÃO LX	85,80	85,80		10,74	75,06	12,52	0,00	10,74	0,00	0,00	0,00
		IRRADIADORES A ÓLEO - DELEGAÇÃO	85,80	85,80		10,74	75,06	12,52	0,00	10,74	0,00	0,00	0,00
2240		Computadores											
		FOTOCOPIADORA E FAX- KONICA M	847,00	847,00		0,00	847,00	0,00	0,00	0,00	0,00	0,00	0,00
		IMPRESSORA ELTRON P3301 USB	1 789,88	1 789,88		0,00	1 789,88	0,00	0,00	0,00	0,00	0,00	0,00
		COMPUTADOR PESSOAL	685,44	685,44		0,00	685,44	0,00	0,00	0,00	0,00	0,00	0,00
		COMPUTADOR PESSOAL	1 586,03	1 586,03		0,00	1 586,03	0,00	0,00	0,00	0,00	0,00	0,00
		FAX SAMSUNG SCX 4216	331,12	331,12		0,00	331,12	0,00	0,00	0,00	0,00	0,00	0,00
		Kit controlador de rede workcentre	1 676,45	1 676,45		0,00	1 676,45	0,00	0,00	0,00	0,00	0,00	0,00
		COMPUTADOR DELEGAÇÃO DE TIMO	417,32	417,32		0,00	417,32	0,00	0,00	0,00	0,00	0,00	0,00
		MONITOR VIEWSONIC 20 WIDE VAZ	578,27	578,27		0,00	578,27	0,00	0,00	0,00	0,00	0,00	0,00
		COMPUTADORES PORTATEIS OFFICE	900,00	900,00		0,00	900,00	0,00	0,00	0,00	0,00	0,00	0,00
		SERVIDOR HP ML110G5 3065 250GB	1 350,00	1 350,00		0,00	1 350,00	0,00	0,00	0,00	0,00	0,00	0,00
		COMPUTADORES HP d65800 SFF+O	9 660,00	9 660,00		0,00	9 660,00	0,00	0,00	0,00	0,00	0,00	0,00
		COMPUTADOR HP DC5800 SFF+ OFF	1 008,00	1 008,00		0,00	1 008,00	0,00	0,00	0,00	0,00	0,00	0,00
		COMPUTADORES PORTATEIS HP 672	1 814,40	1 814,40		0,00	1 814,40	0,00	0,00	0,00	0,00	0,00	0,00
		COMPUTADORES HP DC 5800 SFF+O	9 660,00	9 660,00		0,00	9 660,00	0,00	0,00	0,00	0,00	0,00	0,00
		HP DC 5800 SFF+OFFICE PRO	2 016,00	2 016,00		0,00	2 016,00	0,00	0,00	0,00	0,00	0,00	0,00
		TOTAL GERAL OU A TRANSPORTAR....	406 377,24	406 377,24		7 265,96	281 521,89			7 265,96	0,00	0,00	0,00

MAPA DE DEPRECIações E AMORTIZações

Nº DE IDENTIFICAÇÃO FISCAL

501627413

PERÍODO DE TRIBUTAÇÃO

2018

NATUREZA DOS ACTIVOS:

- ACTIVOS FIXOS TANGÍVEIS
- ACTIVOS INTANGÍVEIS
- ACTIVOS BIOLÓGICOS NÃO CONSUMÍVEIS
- PROPRIEDADES DE INVESTIMENTO

MÉTODO UTILIZADO:

- QUOTAS CONSTANTES
- QUOTAS DECRESCENTES
- OUTROS



IRC

MODELO **32**

(1) Código de acordo com a tabela anexa ao DR 25/2009	(2) Descrição dos elementos do activo	Data		Activos			(8) Depreciações e amortizações e perdas por imparidade contabilizadas no período	Gastos Fiscais			(14) Taxas perdidas acumuladas	(15) = (8) - ((12) + (13))	(16) Depreciações e amortizações e perdas de imparidade recuperadas no período	
		(3) Mês	(4) Ano	(5) Valor contabilístico registado	(6) Valor de aquisição ou produção para efeitos fiscais	(7) Número de anos de vida útil		(9) Depreciações e amortizações aceites em períodos anteriores	(10) Taxa %	(11) Taxa %				(12) = ((10) x (6)) / ((6) - (9)) x (11)
	Transporte			406 377,24	406 377,24		7 265,96							
	HP 6730S C2D T5870/2GB/250GB		2008	1 814,40	1 814,40		0,00	1 814,40	0,00	0,00	7 265,96	0,00	0,00	0,00
	EQUIPAMENTO DE INTERLIGAÇÃO C		2009	490,00	490,00		0,00	490,00	0,00	0,00	0,00	0,00	0,00	0,00
	computador Touchsmart HP		2009	1 249,00	1 249,00		0,00	1 249,00	0,00	0,00	0,00	0,00	0,00	0,00
	disco externo western digital 2TB		2013	237,88	237,88		0,00	237,88	0,00	0,00	0,00	0,00	0,00	0,00
	APPLE MB Pro 13		2014	1 399,00	1 399,00		0,00	1 398,87	0,00	0,00	0,00	0,00	0,00	0,00
	APPLE IPAD 64GB		2014	789,00	789,00		0,00	788,91	0,00	0,00	0,00	0,00	0,00	0,00
	PC SERVIDOR CONTABILIDADE		2014	918,07	918,07		0,00	917,97	0,00	0,00	0,00	0,00	0,00	0,00
	MONITORES PC		2014	472,20	472,20		0,00	472,15	0,00	0,00	0,00	0,00	0,00	0,00
	HP PROBOOK 650G174702		2014	21 827,58	21 827,58		0,00	21 825,39	0,00	0,00	0,00	0,00	0,00	0,00
	HP PROBOOK 650G154200M		2014	9 165,96	9 165,96		0,00	9 165,96	0,00	0,00	0,00	0,00	0,00	0,00
	TOSHIBA Z3012V 17-4		2014	1 299,00	1 299,00		0,00	1 298,88	0,00	0,00	0,00	0,00	0,00	0,00
	TOSHIBA Z30-12V 17 - 4		2014	1 299,00	1 299,00		0,00	1 298,88	0,00	0,00	0,00	0,00	0,00	0,00
	APPLE IPAD 15 GB		2014	509,00	509,00		0,00	508,95	0,00	0,00	0,00	0,00	0,00	0,00
	APPLE IPAD 16GB		2014	1 018,00	1 018,00		0,00	1 017,90	0,00	0,00	0,00	0,00	0,00	0,00
	APPLE IPAD II 16 MC773		2014	469,00	469,00		0,00	468,96	0,00	0,00	0,00	0,00	0,00	0,00
	TABLET SAMSUNG 3.8		2014	269,90	269,90		0,00	269,88	0,00	0,00	0,00	0,00	0,00	0,00
	HP ML 310 E o8 e3-1229V3 8 Gb 2*		2015	2 538,72	2 538,72		634,68	1 904,04	25,00	0,00	634,68	0,00	0,00	0,00
	SERVIDOR HP PROLIANT ML 10 GEN		2017	642,06	642,06		214,00	214,00	33,33	0,00	214,00	0,00	0,00	0,00
	SAMSUNG SERIE 850 EVO SSD 500 G		2017	4 247,19	4 247,19		1 415,59	1 415,59	33,33	0,00	1 415,59	0,00	0,00	0,00
	PORTATIL APPLE MACBOOK PRO 13		2017	2 375,13	2 375,13		791,63	791,63	33,33	0,00	791,63	0,00	0,00	0,00
	PORTATIL DELL XPS 13 9370		2018	1 931,10	1 931,10		643,64	0,00	33,33	0,00	643,64	0,00	0,00	0,00
	APPLE IPAD PRO 10.5"		2018	1 079,00	1 079,00		179,82	0,00	16,67	0,00	179,82	0,00	0,00	0,00
2251	Aparelhos telemóveis		7											
	Telefone Digital M760		2010	214,06	214,06		0,00	214,06	0,00	0,00	0,00	0,00	0,00	0,00
	IPHONE 5 - GABINETE COMUNICAÇÃO		2014	560,41	560,41		112,09	448,32	20,00	0,00	112,09	0,00	0,00	0,00
	TOTAL GERAL OU A TRANSPORTAR,....			463 191,90	463 191,90		11 257,41	328 735,51			11 257,41	0,00	0,00	0,00

Nº DE IDENTIFICAÇÃO FISCAL

501627413

PERÍODO DE TRIBUTAÇÃO

2018

MAPA DE DEPRECIações E AMORTIZações



IRC

MÉTODo UTILIZADo:

- QUOTAS CONSTANTES
 QUOTAS DECRESCENTES
 OUTROS

NATUREZA DOS ACTIVOS:

- ACTIVOS FIXOS TANGÍVEIS
 ACTIVOS INTANGÍVEIS
 ACTIVOS BIOLÓGICOS NÃO CONSUMÍVEIS
 PROPRIEDADES DE INVESTIMENTO

MODELO **32**

(1)	Descrição dos elementos do activo	Data		Activos		(7)	(8)	(9)	Gastos Fiscais			(14)	(15) = (9) - [(12) + (13)]	(16)
		Início de utilização	Ano	Valor contabilístico registado	Valor de aquisição ou produção para efeitos fiscais				Nº de unidades esperadas	Depreciações e amortizações contabilizadas no período	Depreciações e amortizações em períodos anteriores			
(3)	(4)	(5)	(6)	(7)	(8)	(9)	(10)	(11)	(12) = [(10) x (6)] / [(6) - (9)] x (11)	(13)	(14)	(15)	(16)	
	Transporte													
	IPHONE 6 - 16GB SPACE GREY	2015	463 191,90	699,00	463 191,90	329 733,51	20,00	0,00	11 257,41	0,00	0,00	0,00	0,00	0,00
	IPHONE 7 - 128 GB	2017	907,97	907,97	907,97	181,59	20,00	0,00	181,59	0,00	0,00	0,00	0,00	0,00
2265	Ferramentas e utensílios	2006	886,93	886,93	886,93	886,93	0,00	0,00	0,00	0,00	0,00	0,00	0,00	0,00
	COMPUTADOR INTEL CELERON 30G	2007	5 939,89	5 939,89	5 939,89	5 939,89	0,00	0,00	0,00	0,00	0,00	0,00	0,00	0,00
	PROGRAMA DE CONTABILIDADE E C	2015	793,47	793,47	793,47	198,36	25,00	0,00	198,36	0,00	0,00	0,00	0,00	0,00
	UPS PHASAK GATE	2018	1 214,42	1 214,42	1 214,42	101,20	8,33	0,00	101,20	0,00	0,00	0,00	0,00	0,00
2275	PÚLPITO DENON LECTERN ACTIVE - Máquinas de escrever, calcular, de contabilidade e de fotocópiar: Máq. -ferramentas: Ligeiras													
	IMPRESSORA EPSON LQ-300	2011	258,05	258,05	258,05	258,05	0,00	0,00	0,00	0,00	0,00	0,00	0,00	0,00
	Impressora Zebra ZPX Série 3	2015	891,75	891,75	891,75	178,35	20,00	0,00	178,35	0,00	0,00	0,00	0,00	0,00
	IMPRESSORA ZEBRA	2009	1 978,80	1 978,80	1 978,80	0,00	0,00	0,00	0,00	0,00	0,00	0,00	0,00	0,00
	IMPRESSORA HP MULTIFUNÇÕES	2009	50,00	50,00	50,00	50,00	0,00	0,00	0,00	0,00	0,00	0,00	0,00	0,00
	Impressora HP Multifunções - Delega	2009	50,00	50,00	50,00	50,00	0,00	0,00	0,00	0,00	0,00	0,00	0,00	0,00
	Maquina café Delta Q	2013	49,00	49,00	49,00	49,00	0,00	0,00	0,00	0,00	0,00	0,00	0,00	0,00
	COPIADOR DIGITAL RICOH MP C500	2014	1 230,00	1 230,00	1 230,00	246,00	20,00	0,00	246,00	0,00	0,00	0,00	0,00	0,00
	COPIADORA MULTIFUNCIONAL RICOH	2014	1 230,00	1 230,00	1 230,00	246,00	20,00	0,00	246,00	0,00	0,00	0,00	0,00	0,00
	IMPRESSORA ZEBRA ZXP3	2017	902,08	902,08	902,08	180,42	20,00	0,00	180,42	0,00	0,00	0,00	0,00	0,00
	FOTOCOPIADORAS LEMARX X654DE	2011	2 767,50	2 767,50	2 767,50	2 767,50	0,00	0,00	0,00	0,00	0,00	0,00	0,00	0,00
2280	Máquinas-ferramentas: Ligeiras													
	MAQUINA DESTRUIDORA REXEL Rss	2014	274,54	274,54	274,54	219,64	20,00	0,00	54,90	0,00	0,00	0,00	0,00	0,00
2285	Máquinas-ferramentas: Pesadas													
	FAX OKI 5650	2004	654,50	654,50	654,50	654,50	0,00	0,00	0,00	0,00	0,00	0,00	0,00	0,00
	MAQUINA DE ENCADERNAR	2007	275,03	275,03	275,03	275,03	0,00	0,00	0,00	0,00	0,00	0,00	0,00	0,00
2295	Máquinas não especificadas													
	BENS TOTALMENTE AMORTIZADOS	2008	776 698,66	776 698,66	776 698,66	776 698,66	0,00	0,00	0,00	0,00	0,00	0,00	0,00	0,00
	TOTAL GERAL OU A TRANSPORTAR:....		1 260 943,49	1 260 943,49	1 260 943,49	1 123 441,08			12 784,03		0,00	0,00	0,00	0,00

Nº DE IDENTIFICAÇÃO FISCAL

501627413

PERÍODO DE TRIBUTAÇÃO

2018

MAPA DE DEPRECIações E AMORTIZAções



IRC

MÉTODO UTILIZADO:

- QUOTAS CONSTANTES
 QUOTAS DECRESCENTES
 OUTROS

NATUREZA DOS ACTIVOS:

- ACTIVOS FIXOS TANGÍVEIS
 ACTIVOS INTANGÍVEIS
 ACTIVOS BIOLÓGICOS NÃO CONSUMÍVEIS
 PROPRIEDADES DE INVESTIMENTO

MODELO 32

(1)	(2)	Data		Activos		(7)	(8)	(9)	Gastos Fiscais			(14)	(15) = (9) - [(12) + (13)]	(16)
		Início de utilização	Mês	Valor contabilístico registado	Valor de aquisição ou produção para efeitos fiscais				Depreciações e amortizações em períodos anteriores	Taxa %	Limite fiscal do período			
(3)	(4)	(5)	(6)	(7)	(8)	(9)	(10)	(11)	(12) = [(10) x (6)] ou [(9) - (9)] x (11)	(13)	(14)	(15)	(16)	
	Transporte													
	AUTOMATISMO PARA O PORTÃO	2004		1 076,95	1 260 943,49	1 076,95	12 784,03	1 076,95	12 784,03	0,00	0,00	0,00	0,00	0,00
	MAQUINA DE GELO	2004		1 060,00	1 060,00	1 060,00	0,00	1 060,00	0,00	0,00	0,00	0,00	0,00	0,00
	ASPIRADOR HOOVER SPRINT TW16	2008		43,44	43,44	43,44	0,00	43,44	0,00	0,00	0,00	0,00	0,00	0,00
	TELEFONES FIXOS	2007		169,40	169,40	169,40	0,00	169,40	0,00	0,00	0,00	0,00	0,00	0,00
	Aspirador Taski Vento	2009		191,81	191,81	191,81	0,00	191,81	0,00	0,00	0,00	0,00	0,00	0,00
	Frigorífico LG GRB-3925-T INOX	2010		599,00	599,00	599,00	0,00	599,00	0,00	0,00	0,00	0,00	0,00	0,00
2300	Material de incêndio (extintores e outros)	2009		2 212,41	2 212,41	2 212,41	0,00	2 212,41	0,00	0,00	0,00	0,00	0,00	0,00
	MATERIAL DE INCENDIO	2009		2 212,41	2 212,41	2 212,41	0,00	2 212,41	0,00	0,00	0,00	0,00	0,00	0,00
	Equipamento de Segurança contra Incêndios	2009		139,20	139,20	139,20	0,00	139,20	0,00	0,00	0,00	0,00	0,00	0,00
2315	Televisores	2009		349,00	349,00	349,00	0,00	349,00	0,00	0,00	0,00	0,00	0,00	0,00
	TELA DE PROIECÇÃO TRIPE 200*200	2009		726,24	726,24	726,24	0,00	726,24	0,00	0,00	0,00	0,00	0,00	0,00
	Televisor Gabinete Comunicação Soc	2010		299,00	299,00	299,00	0,00	299,00	0,00	0,00	0,00	0,00	0,00	0,00
	Televisor LCD LG e Consola Multimédia	2014		938 171,54	938 171,54	938 171,54	42,70	170,80	6 222,02	14,28	42,70	0,00	0,00	0,00
	TELEVISOR SAMSUNG - SALA SG						6 222,02	922 762,30	6 222,02	0,00	0,00	0,00	0,00	0,00
2375	TABELA 2 DIVISÃO 1 GRUPO 4													
	Veículos automóveis: Ligeiros e mistos	2010		17 277,93	17 277,93	17 277,93	0,00	17 277,93	0,00	0,00	0,00	0,00	0,00	0,00
	Viatura Pick Up	2018	6	35 588,97	35 588,97	35 588,97	5 190,06	0,00	5 190,06	14,58	0,00	0,00	0,00	0,00
	TOYOTA AVENSIS TS 2.0 D EXCLUSIVO	2018	11	51 500,00	51 500,00	51 500,00	2 145,83	0,00	2 145,83	4,17	0,00	0,00	0,00	0,00
	AUDI A6 LIMOUSINE						7 335,89	17 277,93	7 335,89	0,00	0,00	0,00	0,00	0,00
2400	TABELA 2 DIVISÃO 1 GRUPO 5													
	Artigos de conforto e decoração: Alcatraz	2005		545,00	545,00	545,00	0,00	545,00	0,00	0,00	0,00	0,00	0,00	0,00
	PASSADEIRA DE COCO PANAMÁ													
	TOTAL GERAL OU A TRANSPORTAR.....			1 374 934,25	1 374 934,25	1 374 934,25	20 162,62	1 150 214,40	20 162,62	0,00	0,00	0,00	0,00	0,00

MAPA DE DEPRECIações E AMORTIZações

Nº DE IDENTIFICAÇÃO FISCAL

501627413

PERÍODO DE TRIBUTAÇÃO

2018

NATUREZA DOS ACTIVOS:

- ACTIVOS FIXOS TANGÍVEIS
- ACTIVOS INTANGÍVEIS
- ACTIVOS BIOLÓGICOS NÃO CONSUMÍVEIS
- PROPRIEDADES DE INVESTIMENTO

MÉTODO UTILIZADO:

- QUOTAS CONSTANTES
- QUOTAS DECRESCENTES
- OUTROS



IRC

MODELO 32

(1)	(2)	Data		Activos		(7)	(8)	(9)	(10)	Gastos Fiscais		(13)	(14)	(15)	(16)
		Mês	Ano	Valor contabilístico registado	Valor de aquisição ou produção para efeitos fiscais					Depreciações e amortizações em períodos anteriores	Taxa %				
2405	Transporte Outros			1 374 934,25	1 374 934,25		20 162,62	1 150 214,40			20 162,62				
	CORTINADOS SEDE	2005		251,96	251,96		0,00	251,96	0,00	0,00	0,00	0,00	0,00	0,00	0,00
	REMODELAÇÃO DO GABINETE JURÍDICO	2003		7 741,91	7 741,91		0,00	7 741,91	0,00	0,00	0,00	0,00	0,00	0,00	0,00
	AQUECEDORES A OLEO	2008		120,00	120,00		0,00	120,00	0,00	0,00	0,00	0,00	0,00	0,00	0,00
	CORTINADO SALA SG	2014		286,00	286,00		35,75	143,00	12,50	0,00	35,75	0,00	0,00	0,00	0,00
	CORTINADOS SECRETARIA	2014		524,00	524,00		65,50	262,00	12,50	0,00	65,50	0,00	0,00	0,00	0,00
	ESTORE RUNNY CAIRO PREMIUM BL	2014		210,00	210,00		26,25	105,00	12,50	0,00	26,25	0,00	0,00	0,00	0,00
2420	Filmes, discos e cassetes						0,00	1 000,00	0,00	0,00	0,00	0,00	0,00	0,00	0,00
2430	Mobiliário														
	CADEIRA RODADA C/ BR. CA CT - T7	2006		249,26	249,26		0,00	249,26	0,00	0,00	0,00	0,00	0,00	0,00	0,00
	CADEIRAS RODADAS (4 UNIDADES)	2002		485,52	485,52		0,00	485,52	0,00	0,00	0,00	0,00	0,00	0,00	0,00
	1 MESA DE REUNIÃO E DUAS CADEIRAS	2002		559,81	559,81		0,00	559,81	0,00	0,00	0,00	0,00	0,00	0,00	0,00
	ESTANTES (GARAGEM/ARQUIVO)	2000		869,75	869,75		0,00	869,75	0,00	0,00	0,00	0,00	0,00	0,00	0,00
	CADEIRA GABINETE FINANÇAS LOCAL	2008		54,90	54,90		0,00	54,90	0,00	0,00	0,00	0,00	0,00	0,00	0,00
	ESTRUTURA MESA DE REUNIÃO GAEL	2008		132,00	132,00		0,00	132,00	0,00	0,00	0,00	0,00	0,00	0,00	0,00
	ESTANTE EXPEDIT 185X185	2009		157,68	157,68		0,00	157,68	0,00	0,00	0,00	0,00	0,00	0,00	0,00
	CADEIRA DE ESCRITÓRIO MODELO GALANT	2009		99,90	99,90		0,00	99,90	0,00	0,00	0,00	0,00	0,00	0,00	0,00
	MESA DE ESCRITÓRIO GALANT	2009		203,29	203,29		0,00	203,28	0,00	0,00	0,00	0,00	0,00	0,00	0,00
	BLOCO DE GAVETAS RODADO GALANT	2009		127,93	127,93		0,00	127,92	0,00	0,00	0,00	0,00	0,00	0,00	0,00
	ESTANTE PINHO MEL PORT	2006		159,90	159,90		0,00	159,90	0,00	0,00	0,00	0,00	0,00	0,00	0,00
	CADEIRA EXECUTIVO MIURA PRETA	2009		119,90	119,90		0,00	119,90	0,00	0,00	0,00	0,00	0,00	0,00	0,00
	CADEIRAS MIURA PRETAS	2009		476,70	476,70		0,00	476,70	0,00	0,00	0,00	0,00	0,00	0,00	0,00
	ESTANTE MELAM. CEREJEIRA	2006		308,00	308,00		0,00	308,00	0,00	0,00	0,00	0,00	0,00	0,00	0,00
	MESA DE REUNIÕES 1.90X90	2014		735,54	735,54		91,94	367,76	12,50	0,00	91,94	0,00	0,00	0,00	0,00
	TOTAL GERAL OU A TRANSPORTAR.....			1 389 808,20	1 389 808,20		20 382,06	1 164 210,55			20 382,06	0,00	0,00	0,00	0,00

MAPA DE DEPRECIações E AMORTIZações

Nº DE IDENTIFICAÇÃO FISCAL

501627413

PERÍODO DE TRIBUTAÇÃO

2018



IRC

MÉTODO UTILIZADO:

- QUOTAS CONSTANTES
 QUOTAS DECRESCENTES
 OUTROS

NATUREZA DOS ACTIVOS:

- ACTIVOS FIXOS TANGÍVEIS
 ACTIVOS INTANGÍVEIS
 ACTIVOS BIOLÓGICOS NÃO CONSUMÍVEIS
 PROPRIEDADES DE INVESTIMENTO

MODELO 32

(1) Código de acordo com a tabela anexa ao DR 25/2009	(2) Descrição dos elementos do activo	Data		Activos		(7) Depreciações e amortizações em períodos anteriores	(8) Depreciações e amortizações contabilizadas no período	(9) Depreciações e amortizações em períodos anteriores	(10) Taxa de Depreciação	(11) Taxa de Depreciação	Gastos Fiscais		(13) Perdas por imparidade aceites no período (art. 38.º CIRCC)	(14) Taxas Perdas acumuladas	(15) = (8) - [(12) + (13)]	(16) Depreciações e amortizações e perdas de imparidade recuperadas no período
		(3) Mês	(4) Ano	(5) Valor contabilístico registado	(6) Valor de aquisição ou produção para efeitos fiscais						(12) = [(10) x (6)] ou [(9) x (7)] x (11)	(12) = [(10) x (6)] ou [(9) x (7)] x (11)				
	Transporte			1 389 808,20	1 389 808,20	1 164 210,55	20 382,06	608,84	12,50	0,00	20 382,06	0,00	0,00	0,00	0,00	0,00
	CADEIRAS TRENÓ		2014	1 217,70	1 217,70		152,21	608,84	12,50	0,00	152,21	0,00	0,00	0,00	0,00	0,00
	CADEIRA RODADA		2014	301,35	301,35		37,67	150,68	12,50	0,00	37,67	0,00	0,00	0,00	0,00	0,00
	CADEIRAS - SALA DE REUNIÕES SEDI		2014	4 741,65	4 741,65		592,71	2 370,84	12,50	0,00	592,71	0,00	0,00	0,00	0,00	0,00
	CADEIRAS - SALA DE REUNIÕES SEC		2014	3 161,10	3 161,10		395,14	1 580,56	12,50	0,00	395,14	0,00	0,00	0,00	0,00	0,00
	MESA DE REUNIÃO REV 1100 ML		2014	201,72	201,72		25,22	100,84	12,50	0,00	25,22	0,00	0,00	0,00	0,00	0,00
	SECRETÁRIA 1600X800 ml 6j-8989		2014	185,73	185,73		23,22	92,88	12,50	0,00	23,22	0,00	0,00	0,00	0,00	0,00
	CADEIRA RODADA		2014	602,70	602,70		75,34	301,36	12,50	0,00	75,34	0,00	0,00	0,00	0,00	0,00
	CADEIRAS TRENÓ COM BRAÇO		2014	409,59	409,59		51,20	204,80	12,50	0,00	51,20	0,00	0,00	0,00	0,00	0,00
	CADEIRAS MARKUS - IKEA		2014	1 272,00	1 272,00		159,00	636,00	12,50	0,00	159,00	0,00	0,00	0,00	0,00	0,00
	MESA DE REUNIÕES ESTRUTURA EM		2014	142,10	142,10		17,76	71,04	12,50	0,00	17,76	0,00	0,00	0,00	0,00	0,00
	CADEIRAS MARKUS - DELEG LX		2014	318,00	318,00		39,75	159,00	12,50	0,00	39,75	0,00	0,00	0,00	0,00	0,00
	MESA GALLANT - GAB. FD		2014	189,00	189,00		23,63	94,52	12,50	0,00	23,63	0,00	0,00	0,00	0,00	0,00
	ESTANTE GALLANT- GAB FD DELEG		2014	89,99	89,99		11,25	45,00	12,50	0,00	11,25	0,00	0,00	0,00	0,00	0,00
	MOBILIARIO		2018	10 852,77	10 852,77		565,25	0,00	5,21	0,00	565,25	0,00	0,00	0,00	0,00	0,00
	Mobiliário sala Del. LX		2010	479,89	479,89		0,00	479,89	0,00	0,00	0,00	0,00	0,00	0,00	0,00	0,00
	MESA DE REUNIÃO RED. 1000 IMIT/		2006	211,75	211,75		0,00	211,75	0,00	0,00	0,00	0,00	0,00	0,00	0,00	0,00
				39 795,99	39 795,99		2 388,79	21 649,15			2 388,79	0,00	0,00	0,00	0,00	0,00
	TOTAL GERAL OU A TRANSPORTAR....			1 414 185,24	1 414 185,24		22 551,41	1 171 318,55			22 551,41	0,00	0,00	0,00	0,00	0,00

MAPA DE DEPRECIACÕES E AMORTIZACÕES

Nº DE IDENTIFICAÇÃO FISCAL

501627413

PERÍODO DE TRIBUTAÇÃO

2018



IRC

MÉTODO UTILIZADO:

- QUOTAS CONSTANTES
 QUOTAS DECRESCENTES
 OUTROS

NATUREZA DOS ACTIVOS:

- ACTIVOS FIXOS TANGÍVEIS
 ACTIVOS INTANGÍVEIS
 ACTIVOS BIOLÓGICOS NÃO CONSUMÍVEIS
 PROPRIEDADES DE INVESTIMENTO

MODELO 32

(1) Código de acordo com a tabela anexa ao DR 25/2009	(2) Descrição dos elementos do activo	Data		Activos		(7) Número de anos de vida esperada	(8) Depreciações / amortizações e perdas por imparidade contabilizadas no período	(9) Depreciações e amortizações aceites em períodos anteriores	Depreciações e amortizações Fiscais			(13) Perdas por imparidade aceites no período (art. 38.º CIRC)	(14) Taxas perdas acumuladas	(15) = (8) - [(12) * (13)] Depreciações / amortizações e perdas de imparidade não aceites como gastos	(16) Depreciações / amortizações e perdas de imparidade recuperadas no período				
		(3) Mês	(4) Ano	(5) Valor contabilístico registado	(6) Valor de aquisição ou produção para efeitos fiscais				(10) Taxa %	(11) Taxa Contígida	(12) = [(10) * (6)] ou [(6) - (9)] * (11) Limite fiscal do período								
	Transporte			1 414 185,24	1 414 185,24		22 551,41	1 171 318,55	0,00	0,00	22 551,41	0,00	0,00	0,00					
Elementos que foram objecto de abate no corrente exercício																			
2375	TABELA 2 DIVISÃO 1 GRUPO 4 Veículos automóveis: Ligeiros e mistos TOYOTA AVENIS SW 2.0 D 60-ON-2		2015	30 000,00	30 000,00		0,00	22 500,00	0,00	0,00	0,00	0,00	0,00	0,00	0,00				
				30 000,00	30 000,00		0,00	22 500,00	0,00	0,00	0,00	0,00	0,00	0,00	0,00				
TOTAL GERAL OU A TRANSPORTAR...														22 551,41	1 171 318,55	22 551,41	0,00	0,00	0,00

Balancete Razão (Período [Abertura - Abertura] e Acumulado) - 2018

Valores em EUR

Lançamento: <TODOS>

Data Contab. : 31-15-2018

Conta	Descrição	Mov. Débito	Mov. Crédito	Saldo	Acumulado		
					Mov. Débito	Mov. Crédito	Saldo
11	CAIXA	23 614,01	0,00	23 614,01 D	23 614,01	0,00	23 614,01 D
12	DEPÓSITOS À ORDEM	608 340,56	0,00	608 340,56 D	608 340,56	0,00	608 340,56 D
13	OUTROS DEPÓSITOS BANC	1 160 000,00	0,00	1 160 000,00 D	1 160 000,00	0,00	1 160 000,00 D
21	ASSOCIADOS	313 756,90	500,20	313 256,70 D	313 756,90	500,20	313 256,70 D
22	FORNECEDORES	0,01	78 928,39	78 928,38 C	0,01	78 928,39	78 928,38 C
23	PESSOAL	164,32	0,00	164,32 D	164,32	0,00	164,32 D
24	ESTADO E OUTROS ENTES I	0,00	64 834,22	64 834,22 C	0,00	64 834,22	64 834,22 C
27	OUTRAS CONTAS A RECEBE	48 156,97	34 040,57	14 116,40 D	48 156,97	34 040,57	14 116,40 D
28	DIFERIMENTOS	27 206,30	0,00	27 206,30 D	27 206,30	0,00	27 206,30 D
29	PROVISÕES	0,00	788,69	788,69 C	0,00	788,69	788,69 C
41	INVESTIMENTOS FINANCEI	1 312,25	0,00	1 312,25 D	1 312,25	0,00	1 312,25 D
43	ACTIVOS FIXOS TANGÍVEIS	1 328 648,71	1 150 702,89	177 945,82 D	1 328 648,71	1 150 702,89	177 945,82 D
44	ACTIVOS INTANGÍVEIS	29 700,58	29 509,54	191,04 D	29 700,58	29 509,54	191,04 D
56	RESULTADOS TRANSITADO:	357 268,82	2 347 183,76	1 989 914,94 C	357 268,82	2 347 183,76	1 989 914,94 C
59	OUTRAS VARIAÇÕES NO C/	0,00	14 250,00	14 250,00 C	0,00	14 250,00	14 250,00 C
81	Resultado Líquido do Período	0,00	177 431,17	177 431,17 C	0,00	177 431,17	177 431,17 C
	Soma Líquida	3 898 169,43	3 898 169,43	0,00	3 898 169,43	3 898 169,43	0,00

Balancete Razão (Período [Janeiro - Janeiro] e Acumulado) - 2018

Valores em EUR

Lançamento: <TODOS>

Data Contab. : 31-15-2018

Conta	Descrição	Janeiro - Janeiro			Acumulado		
		Mov. Débito	Mov. Crédito	Saldo	Mov. Débito	Mov. Crédito	Saldo
11	CAIXA	38 848,81	48 851,81	10 003,00 C	62 462,82	48 851,81	13 611,01 D
12	DEPÓSITOS À ORDEM	148 975,53	486 016,32	337 040,79 C	757 316,09	486 016,32	271 299,77 D
13	OUTROS DEPÓSITOS BANC	0,00	0,00	0,00	1 160 000,00	0,00	1 160 000,00 D
21	ASSOCIADOS	1 526 393,16	73 195,81	1 453 197,35 D	1 840 150,06	73 696,01	1 766 454,05 D
22	FORNECEDORES	86 462,75	21 463,16	64 999,59 D	86 462,76	100 391,55	13 928,79 C
23	PESSOAL	41 522,28	41 522,28	0,00	41 686,60	41 522,28	164,32 D
24	ESTADO E OUTROS ENTES I	35 508,72	38 109,61	2 600,89 C	35 508,72	102 943,83	67 435,11 C
27	OUTRAS CONTAS A RECEBE	18 668,56	62 256,34	43 587,78 C	66 825,53	96 296,91	29 471,38 C
28	DIFERIMENTOS	2 977,88	2 977,88	0,00	30 184,18	2 977,88	27 206,30 D
29	PROVISÕES	0,00	0,00	0,00	0,00	788,69	788,69 C
41	INVESTIMENTOS FINANCEI	250 052,04	0,00	250 052,04 D	251 364,29	0,00	251 364,29 D
43	ACTIVOS FIXOS TANGÍVEIS	0,00	1 139,21	1 139,21 C	1 328 648,71	1 151 842,10	176 806,61 D
44	ACTIVOS INTANGÍVEIS	0,00	0,00	0,00	29 700,58	29 509,54	191,04 D
56	RESULTADOS TRANSITADO:	0,00	0,00	0,00	357 268,82	2 347 183,76	1 989 914,94 C
59	OUTRAS VARIAÇÕES NO CA	0,00	0,00	0,00	0,00	14 250,00	14 250,00 C
62	FORNECIMENTOS E SRV.EX	21 115,60	167,66	20 947,94 D	21 115,60	167,66	20 947,94 D
63	GASTOS COM O PESSOAL	80 690,13	0,00	80 690,13 D	80 690,13	0,00	80 690,13 D
64	GASTOS DE DEPRECIAÇÃO	1 139,21	0,00	1 139,21 D	1 139,21	0,00	1 139,21 D
68	OUTROS GASTOS E PERDA:	59 885,72	1 647,86	58 237,86 D	59 885,72	1 647,86	58 237,86 D
69	GASTOS E PERDAS DE FINA	504,77	4,06	500,71 D	504,77	4,06	500,71 D
72	PRESTAÇÕES DE SERVIÇOS	500,00	1 525 893,16	1 525 393,16 C	500,00	1 525 893,16	1 525 393,16 C
78	OUTROS RENDIMENTOS E	0,00	10 000,00	10 000,00 C	0,00	10 000,00	10 000,00 C
81	Resultado Líquido do Perí	0,00	0,00	0,00	0,00	177 431,17	177 431,17 C
	Soma Líquida	2 313 245,16	2 313 245,16	0,00	6 211 414,59	6 211 414,59	0,00

Balancete Razão (Período [Fevereiro - Fevereiro] e Acumulado) - 2018

Valores em EUR

Lançamento: <TODOS>

Data Contab. : 31-15-2018

Conta	Descrição	Fevereiro - Fevereiro			Acumulado		
		Mov. Débito	Mov. Crédito	Saldo	Mov. Débito	Mov. Crédito	Saldo
11	CAIXA	72 819,81	84 288,65	11 468,84 C	135 282,63	133 140,46	2 142,17 D
12	DEPÓSITOS À ORDEM	628 231,90	131 895,47	496 336,43 D	1 385 547,99	617 911,79	767 636,20 D
13	OUTROS DEPÓSITOS BANC	0,00	0,00	0,00	1 160 000,00	0,00	1 160 000,00 D
21	ASSOCIADOS	97 786,24	715 904,74	618 118,50 C	1 937 936,30	789 600,75	1 148 335,55 D
22	FORNECEDORES	18 658,44	21 153,86	2 495,42 C	105 121,20	121 545,41	16 424,21 C
23	PESSOAL	39 376,94	39 376,94	0,00	81 063,54	80 899,22	164,32 D
24	ESTADO E OUTROS ENTES I	65 134,58	33 490,22	31 644,36 D	100 643,30	136 434,05	35 790,75 C
27	OUTRAS CONTAS A RECEBER	7 788,90	1 376,00	6 412,90 D	74 614,43	97 672,91	23 058,48 C
28	DIFERIMENTOS	2 451,97	2 451,97	0,00	32 636,15	5 429,85	27 206,30 D
29	PROVISÕES	0,00	0,00	0,00	0,00	788,69	788,69 C
41	INVESTIMENTOS FINANCEI	52,04	0,00	52,04 D	251 416,33	0,00	251 416,33 D
43	ACTIVOS FIXOS TANGÍVEIS	0,00	1 139,23	1 139,23 C	1 328 648,71	1 152 981,33	175 667,38 D
44	ACTIVOS INTANGÍVEIS	0,00	0,00	0,00	29 700,58	29 509,54	191,04 D
56	RESULTADOS TRANSITADO:	0,00	0,00	0,00	357 268,82	2 347 183,76	1 989 914,94 C
59	OUTRAS VARIAÇÕES NO C/	0,00	0,00	0,00	0,00	14 250,00	14 250,00 C
62	FORNECIMENTOS E SRV.EX	19 229,27	0,00	19 229,27 D	40 344,87	167,66	40 177,21 D
63	GASTOS COM O PESSOAL	77 642,38	0,00	77 642,38 D	158 332,51	0,00	158 332,51 D
64	GASTOS DE DEPRECIAÇÃO	1 139,23	0,00	1 139,23 D	2 278,44	0,00	2 278,44 D
68	OUTROS GASTOS E PERDA:	1 626,01	1 626,01	0,00	61 511,73	3 273,87	58 237,86 D
69	GASTOS E PERDAS DE FINA	201,40	0,00	201,40 D	706,17	4,06	702,11 D
72	PRESTAÇÕES DE SERVIÇOS	98 350,22	97 786,24	563,98 D	98 850,22	1 623 679,40	1 524 829,18 C
78	OUTROS RENDIMENTOS E	0,00	0,00	0,00	0,00	10 000,00	10 000,00 C
81	Resultado Líquido do Período	0,00	0,00	0,00	0,00	177 431,17	177 431,17 C
	Soma Líquida	1 130 489,33	1 130 489,33	0,00	7 341 903,92	7 341 903,92	0,00

Balancete Razão (Período [Março - Março] e Acumulado) - 2018

Valores em EUR

Lançamento: <TODOS>

Data Contab.: 31-15-2018

Conta	Descrição	Março - Março			Acumulado		
		Mov. Débito	Mov. Crédito	Saldo	Mov. Débito	Mov. Crédito	Saldo
11	CAIXA	95 310,92	86 058,63	9 252,29 D	230 593,55	219 199,09	11 394,46 D
12	DEPÓSITOS À ORDEM	375 598,46	136 009,20	239 589,26 D	1 761 146,45	753 920,99	1 007 225,46 D
13	OUTROS DEPÓSITOS BANC	0,00	0,00	0,00	1 160 000,00	0,00	1 160 000,00 D
21	ASSOCIADOS	18 830,04	379 828,09	360 998,05 C	1 956 766,34	1 169 428,84	787 337,50 D
22	FORNECEDORES	50 274,03	51 535,46	1 261,43 C	155 395,23	173 080,87	17 685,64 C
23	PESSOAL	39 377,48	39 377,48	0,00	120 441,02	120 276,70	164,32 D
24	ESTADO E OUTROS ENTES I	38 090,21	38 857,51	767,30 C	138 733,51	175 291,56	36 558,05 C
27	OUTRAS CONTAS A RECEBE	6 105,59	25 976,00	19 870,41 C	80 720,02	123 648,91	42 928,89 C
28	DIFERIMENTOS	2 643,21	2 643,21	0,00	35 279,36	8 073,06	27 206,30 D
29	PROVISÕES	0,00	0,00	0,00	0,00	788,69	788,69 C
41	INVESTIMENTOS FINANCEI	52,04	0,00	52,04 D	251 468,37	0,00	251 468,37 D
43	ACTIVOS FIXOS TANGÍVEIS	0,00	1 139,19	1 139,19 C	1 328 648,71	1 154 120,52	174 528,19 D
44	ACTIVOS INTANGÍVEIS	0,00	0,00	0,00	29 700,58	29 509,54	191,04 D
56	RESULTADOS TRANSITADO!	0,00	177 431,17	177 431,17 C	357 268,82	2 524 614,93	2 167 346,11 C
59	OUTRAS VARIAÇÕES NO C/	0,00	0,00	0,00	0,00	14 250,00	14 250,00 C
62	FORNECIMENTOS E SRV.EX	58 069,45	69,10	58 000,35 D	98 414,32	236,76	98 177,56 D
63	GASTOS COM O PESSOAL	75 749,25	0,00	75 749,25 D	234 081,76	0,00	234 081,76 D
64	GASTOS DE DEPRECIACÃO	1 139,19	0,00	1 139,19 D	3 417,63	0,00	3 417,63 D
68	OUTROS GASTOS E PERDA!	120,00	0,00	120,00 D	61 631,73	3 273,87	58 357,86 D
69	GASTOS E PERDAS DE FINA	134,00	0,00	134,00 D	840,17	4,06	836,11 D
72	PRESTAÇÕES DE SERVIÇOS	18 830,04	18 830,04	0,00	117 680,26	1 642 509,44	1 524 829,18 C
78	OUTROS RENDIMENTOS E	0,00	0,00	0,00	0,00	10 000,00	10 000,00 C
81	Resultado Líquido do Perío	177 431,17	0,00	177 431,17 D	177 431,17	177 431,17	0,00
	Soma Líquida	957 755,08	957 755,08	0,00	8 299 659,00	8 299 659,00	0,00

Balancete Razão (Período [Abril - Abril] e Acumulado) - 2018

Valores em EUR

Lançamento: <TODOS>

Data Contab. : 31-15-2018

Conta	Descrição	Abril - Abril			Acumulado		
		Mov. Débito	Mov. Crédito	Saldo	Mov. Débito	Mov. Crédito	Saldo
11	CAIXA	34 647,60	43 347,12	8 699,52 C	265 241,15	262 546,21	2 694,94 D
12	DEPÓSITOS À ORDEM	152 937,86	106 975,98	45 961,88 D	1 914 084,31	860 896,97	1 053 187,34 D
13	OUTROS DEPÓSITOS BANC	0,00	0,00	0,00	1 160 000,00	0,00	1 160 000,00 D
21	ASSOCIADOS	0,00	142 507,54	142 507,54 C	1 956 766,34	1 311 936,38	644 829,96 D
22	FORNECEDORES	19 771,75	15 521,63	4 250,12 D	175 166,98	188 602,50	13 435,52 C
23	PESSOAL	39 451,14	39 451,14	0,00	159 892,16	159 727,84	164,32 D
24	ESTADO E OUTROS ENTES I	36 501,28	34 171,47	2 329,81 D	175 234,79	209 463,03	34 228,24 C
27	OUTRAS CONTAS A RECEBE	6 876,47	2 160,64	4 715,83 D	87 596,49	125 809,55	38 213,06 C
28	DIFERIMENTOS	2 520,27	2 520,27	0,00	37 799,63	10 593,33	27 206,30 D
29	PROVISÕES	0,00	0,00	0,00	0,00	788,69	788,69 C
41	INVESTIMENTOS FINANCEI	52,04	0,00	52,04 D	251 520,41	0,00	251 520,41 D
43	ACTIVOS FIXOS TANGÍVEIS	0,00	1 139,19	1 139,19 C	1 328 648,71	1 155 259,71	173 389,00 D
44	ACTIVOS INTANGÍVEIS	0,00	0,00	0,00	29 700,58	29 509,54	191,04 D
56	RESULTADOS TRANSITADO!	0,00	0,00	0,00	357 268,82	2 524 614,93	2 167 346,11 C
59	OUTRAS VARIAÇÕES NO C/	0,00	0,00	0,00	0,00	14 250,00	14 250,00 C
62	FORNECIMENTOS E SRV.EX	18 243,88	0,00	18 243,88 D	116 658,20	236,76	116 421,44 D
63	GASTOS COM O PESSOAL	75 297,82	0,00	75 297,82 D	309 379,58	0,00	309 379,58 D
64	GASTOS DE DEPRECIAÇÃO	1 139,19	0,00	1 139,19 D	4 556,82	0,00	4 556,82 D
68	OUTROS GASTOS E PERDA!	221,70	0,00	221,70 D	61 853,43	3 273,87	58 579,56 D
69	GASTOS E PERDAS DE FINA	259,00	125,00	134,00 D	1 099,17	129,06	970,11 D
72	PRESTAÇÕES DE SERVIÇOS	0,00	0,00	0,00	117 680,26	1 642 509,44	1 524 829,18 C
78	OUTROS RENDIMENTOS E	0,00	0,02	0,02 C	0,00	10 000,02	10 000,02 C
81	Resultado Líquido do Período	0,00	0,00	0,00	177 431,17	177 431,17	0,00
	Soma Líquida	387 920,00	387 920,00	0,00	8 687 579,00	8 687 579,00	0,00

Balancete Razão (Período [Maio - Maio] e Acumulado) - 2018

Valores em EUR

Lançamento: <TODOS>

Data Contab. : 31-15-2018

Conta	Descrição	Maio - Maio			Acumulado		
		Mov. Débito	Mov. Crédito	Saldo	Mov. Débito	Mov. Crédito	Saldo
11	CAIXA	35 143,90	13 452,20	21 691,70 D	300 385,05	275 998,41	24 386,64 D
12	DEPÓSITOS À ORDEM	169 005,33	104 784,99	64 220,34 D	2 083 089,64	965 681,96	1 117 407,68 D
13	OUTROS DEPÓSITOS BANC	0,00	0,00	0,00	1 160 000,00	0,00	1 160 000,00 D
21	ASSOCIADOS	0,00	179 866,79	179 866,79 C	1 956 766,34	1 491 803,17	464 963,17 D
22	FORNECEDORES	13 808,93	16 914,08	3 105,15 C	188 975,91	205 516,58	16 540,67 C
23	PESSOAL	39 924,71	39 924,71	0,00	199 816,87	199 652,55	164,32 D
24	ESTADO E OUTROS ENTES I	34 227,70	35 658,13	1 430,43 C	209 462,49	245 121,16	35 658,67 C
27	OUTRAS CONTAS A RECEBE	437 975,57	18 576,00	419 399,57 D	525 572,06	144 385,55	381 186,51 D
28	DIFERIMENTOS	2 677,36	410 791,69	408 114,33 C	40 476,99	421 385,02	380 908,03 C
29	PROVISÕES	0,00	0,00	0,00	0,00	788,69	788,69 C
41	INVESTIMENTOS FINANCEI	52,04	0,00	52,04 D	251 572,45	0,00	251 572,45 D
43	ACTIVOS FIXOS TANGÍVEIS	0,00	1 139,20	1 139,20 C	1 328 648,71	1 156 398,91	172 249,80 D
44	ACTIVOS INTANGÍVEIS	0,00	0,00	0,00	29 700,58	29 509,54	191,04 D
56	RESULTADOS TRANSITADO:	0,00	0,00	0,00	357 268,82	2 524 614,93	2 167 346,11 C
59	OUTRAS VARIAÇÕES NO CA	0,00	15 555,00	15 555,00 C	0,00	29 805,00	29 805,00 C
62	FORNECIMENTOS E SRV.EX	24 942,05	43,05	24 899,00 D	141 600,25	279,81	141 320,44 D
63	GASTOS COM O PESSOAL	77 670,34	0,00	77 670,34 D	387 049,92	0,00	387 049,92 D
64	GASTOS DE DEPRECIACÃO	1 139,20	0,00	1 139,20 D	5 696,02	0,00	5 696,02 D
68	OUTROS GASTOS E PERDA:	0,00	0,00	0,00	61 853,43	3 273,87	58 579,56 D
69	GASTOS E PERDAS DE FINA	138,71	0,00	138,71 D	1 237,88	129,06	1 108,82 D
72	PRESTAÇÕES DE SERVIÇOS	0,00	0,00	0,00	117 680,26	1 642 509,44	1 524 829,18 C
78	OUTROS RENDIMENTOS E	0,00	0,00	0,00	0,00	10 000,02	10 000,02 C
81	Resultado Líquido do Período	0,00	0,00	0,00	177 431,17	177 431,17	0,00
	Soma Líquida	836 705,84	836 705,84	0,00	9 524 284,84	9 524 284,84	0,00

Balancete Razão (Período [Junho - Junho] e Acumulado) - 2018

Valores em EUR

Lançamento: <TODOS>

Data Contab. : 31-15-2018

Conta	Descrição	Junho - Junho			Acumulado		
		Mov. Débito	Mov. Crédito	Saldo	Mov. Débito	Mov. Crédito	Saldo
11	CAIXA	25 467,74	47 015,87	21 548,13 C	325 852,79	323 014,28	2 838,51 D
12	DEPÓSITOS À ORDEM	302 013,40	173 985,58	128 027,82 D	2 385 103,04	1 139 667,54	1 245 435,50 D
13	OUTROS DEPÓSITOS BANC	0,00	0,00	0,00	1 160 000,00	0,00	1 160 000,00 D
21	ASSOCIADOS	0,00	58 769,48	58 769,48 C	1 956 766,34	1 550 572,65	406 193,69 D
22	FORNECEDORES	40 538,59	478 097,60	437 559,01 C	229 514,50	683 614,18	454 099,68 C
23	PESSOAL	81 583,91	81 583,91	0,00	281 400,78	281 236,46	164,32 D
24	ESTADO E OUTROS ENTES I	37 441,88	75 958,12	38 516,24 C	246 904,37	321 079,28	74 174,91 C
27	OUTRAS CONTAS A RECEBE	429 765,23	225 849,09	203 916,14 D	955 337,29	370 234,64	585 102,65 D
28	DIFERIMENTOS	3 126,51	2 718,34	408,17 D	43 603,50	424 103,36	380 499,86 C
29	PROVISÕES	0,00	0,00	0,00	0,00	788,69	788,69 C
41	INVESTIMENTOS FINANCEI	52,04	0,00	52,04 D	251 624,49	0,00	251 624,49 D
43	ACTIVOS FIXOS TANGÍVEIS	60 020,07	32 202,48	27 817,59 D	1 388 668,78	1 188 601,39	200 067,39 D
44	ACTIVOS INTANGÍVEIS	0,00	0,00	0,00	29 700,58	29 509,54	191,04 D
56	RESULTADOS TRANSITADO:	0,00	0,00	0,00	357 268,82	2 524 614,93	2 167 346,11 C
59	OUTRAS VARIAÇÕES NO C/	0,00	0,00	0,00	0,00	29 805,00	29 805,00 C
62	FORNECIMENTOS E SRV.EX	16 713,81	0,00	16 713,81 D	158 314,06	279,81	158 034,25 D
63	GASTOS COM O PESSOAL	169 467,46	0,00	169 467,46 D	556 517,38	0,00	556 517,38 D
64	GASTOS DE DEPRECIAÇÃO	2 202,48	0,00	2 202,48 D	7 898,50	0,00	7 898,50 D
68	OUTROS GASTOS E PERDA:	14 116,35	2 500,00	11 616,35 D	75 969,78	5 773,87	70 195,91 D
69	GASTOS E PERDAS DE FINA	171,00	0,00	171,00 D	1 408,88	129,06	1 279,82 D
72	PRESTAÇÕES DE SERVIÇOS	0,00	0,00	0,00	117 680,26	1 642 509,44	1 524 829,18 C
78	OUTROS RENDIMENTOS E	0,00	4 000,00	4 000,00 C	0,00	14 000,02	14 000,02 C
81	Resultado Líquido do Perío	0,00	0,00	0,00	177 431,17	177 431,17	0,00
	Soma Líquida	1 182 680,47	1 182 680,47	0,00	10 706 965,31	10 706 965,31	0,00

Balancete Razão (Período [Julho - Julho] e Acumulado) - 2018

Valores em EUR

Lançamento: <TODOS>

Data Contab. : 31-15-2018

Conta	Descrição	Julho - Julho			Acumulado		
		Mov. Débito	Mov. Crédito	Saldo	Mov. Débito	Mov. Crédito	Saldo
11	CAIXA	33 378,20	32 379,79	998,41 D	359 230,99	355 394,07	3 836,92 D
12	DEPÓSITOS À ORDEM	797 738,15	1 160 602,27	362 864,12 C	3 182 841,19	2 300 269,81	882 571,38 D
13	OUTROS DEPÓSITOS BANC	0,00	0,00	0,00	1 160 000,00	0,00	1 160 000,00 D
21	ASSOCIADOS	0,00	4 870,68	4 870,68 C	1 956 766,34	1 555 443,33	401 323,01 D
22	FORNECEDORES	502 047,03	56 288,91	445 758,12 D	731 561,53	739 903,09	8 341,56 C
23	PESSOAL	41 651,08	41 339,59	311,49 D	323 051,86	322 576,05	475,81 D
24	ESTADO E OUTROS ENTES I	74 361,79	36 007,04	38 354,75 D	321 266,16	357 086,32	35 820,16 C
27	OUTRAS CONTAS A RECEBE	25 698,71	223 723,02	198 024,31 C	981 036,00	593 957,66	387 078,34 D
28	DIFERIMENTOS	2 800,30	2 766,15	34,15 D	46 403,80	426 869,51	380 465,71 C
29	PROVISÕES	0,00	0,00	0,00	0,00	788,69	788,69 C
41	INVESTIMENTOS FINANCEI	52,04	0,00	52,04 D	251 676,53	0,00	251 676,53 D
43	ACTIVOS FIXOS TANGÍVEIS	3 083,90	2 975,87	108,03 D	1 391 752,68	1 191 577,26	200 175,42 D
44	ACTIVOS INTANGÍVEIS	0,00	0,00	0,00	29 700,58	29 509,54	191,04 D
56	RESULTADOS TRANSITADO:	0,00	0,00	0,00	357 268,82	2 524 614,93	2 167 346,11 C
59	OUTRAS VARIAÇÕES NO C/	0,00	0,00	0,00	0,00	29 805,00	29 805,00 C
62	FORNECIMENTOS E SRV.EX	17 911,26	254,37	17 656,89 D	176 225,32	534,18	175 691,14 D
63	GASTOS COM O PESSOAL	78 861,77	0,00	78 861,77 D	635 379,15	0,00	635 379,15 D
64	GASTOS DE DEPRECIAÇÃO	1 973,42	0,00	1 973,42 D	9 871,92	0,00	9 871,92 D
68	OUTROS GASTOS E PERDA:	30,00	0,00	30,00 D	75 999,78	5 773,87	70 225,91 D
69	GASTOS E PERDAS DE FINA	163,74	4,50	159,24 D	1 572,62	133,56	1 439,06 D
72	PRESTAÇÕES DE SERVIÇOS	0,00	0,00	0,00	117 680,26	1 642 509,44	1 524 829,18 C
78	OUTROS RENDIMENTOS E	0,00	18 539,20	18 539,20 C	0,00	32 539,22	32 539,22 C
81	Resultado Líquido do Perí	0,00	0,00	0,00	177 431,17	177 431,17	0,00
	Soma Líquida	1 579 751,39	1 579 751,39	0,00	12 286 716,70	12 286 716,70	0,00

Balancete Razão (Período [Agosto - Agosto] e Acumulado) - 2018

Valores em EUR

Lançamento: <TODOS>

Data Contab. : 31-15-2018

Conta	Descrição	Agosto - Agosto			Acumulado		
		Mov. Débito	Mov. Crédito	Saldo	Mov. Débito	Mov. Crédito	Saldo
11	CAIXA	0,00	3 008,44	3 008,44 C	359 230,99	358 402,51	828,48 D
12	DEPÓSITOS À ORDEM	9 741,46	84 426,57	74 685,11 C	3 192 582,65	2 384 696,38	807 886,27 D
13	OUTROS DEPÓSITOS BANC	0,00	0,00	0,00	1 160 000,00	0,00	1 160 000,00 D
21	ASSOCIADOS	0,00	9 741,46	9 741,46 C	1 956 766,34	1 565 184,79	391 581,55 D
22	FORNECEDORES	7 104,11	21 195,17	14 091,06 C	738 665,64	761 098,26	22 432,62 C
23	PESSOAL	41 222,92	41 534,41	311,49 C	364 274,78	364 110,46	164,32 D
24	ESTADO E OUTROS ENTES I	35 632,17	36 128,74	496,57 C	356 898,33	393 215,06	36 316,73 C
27	OUTRAS CONTAS A RECEBE	200,00	1 376,00	1 176,00 C	981 236,00	595 333,66	385 902,34 D
28	DIFERIMENTOS	2 984,71	2 984,71	0,00	49 388,51	429 854,22	380 465,71 C
29	PROVISÕES	0,00	0,00	0,00	0,00	788,69	788,69 C
41	INVESTIMENTOS FINANCEI	52,04	0,00	52,04 D	251 728,57	0,00	251 728,57 D
43	ATIVOS FIXOS TANGÍVEIS	12 055,07	2 086,51	9 968,56 D	1 403 807,75	1 193 663,77	210 143,98 D
44	ATIVOS INTANGÍVEIS	0,00	0,00	0,00	29 700,58	29 509,54	191,04 D
56	RESULTADOS TRANSITADO:	0,00	0,00	0,00	357 268,82	2 524 614,93	2 167 346,11 C
59	OUTRAS VARIAÇÕES NO CA	0,00	0,00	0,00	0,00	29 805,00	29 805,00 C
62	FORNECIMENTOS E SRV.EX	10 240,74	132,95	10 107,79 D	186 466,06	667,13	185 798,93 D
63	GASTOS COM O PESSOAL	81 165,15	0,00	81 165,15 D	716 544,30	0,00	716 544,30 D
64	GASTOS DE DEPRECIAÇÃO	2 086,51	0,00	2 086,51 D	11 958,43	0,00	11 958,43 D
68	OUTROS GASTOS E PERDA:	0,00	0,00	0,00	75 999,78	5 773,87	70 225,91 D
69	GASTOS E PERDAS DE FINA	130,08	0,00	130,08 D	1 702,70	133,56	1 569,14 D
72	PRESTAÇÕES DE SERVIÇOS	0,00	0,00	0,00	117 680,26	1 642 509,44	1 524 829,18 C
78	OUTROS RENDIMENTOS E	0,00	0,00	0,00	0,00	32 539,22	32 539,22 C
81	Resultado Líquido do Perío	0,00	0,00	0,00	177 431,17	177 431,17	0,00
	Soma Líquida	202 614,96	202 614,96	0,00	12 489 331,66	12 489 331,66	0,00

Balancete Razão (Período [Setembro - Setembro] e Acumulado) - 2018

Valores em EUR

Lançamento: <TODOS>

Data Contab. : 31-15-2018

Conta	Descrição	Setembro - Setembro			Acumulado		
		Mov. Débito	Mov. Crédito	Saldo	Mov. Débito	Mov. Crédito	Saldo
11	CAIXA	8 374,85	5 396,48	2 978,37 D	367 605,84	363 798,99	3 806,85 D
12	DEPÓSITOS À ORDEM	9 177,38	128 507,19	119 329,81 C	3 201 760,03	2 513 203,57	688 556,46 D
13	OUTROS DEPÓSITOS BANC	0,00	0,00	0,00	1 160 000,00	0,00	1 160 000,00 D
21	ASSOCIADOS	4 815,78	14 493,16	9 677,38 C	1 961 582,12	1 579 677,95	381 904,17 D
22	FORNECEDORES	26 543,87	19 091,10	7 452,77 D	765 209,51	780 189,36	14 979,85 C
23	PESSOAL	41 256,52	41 076,51	180,01 D	405 531,30	405 186,97	344,33 D
24	ESTADO E OUTROS ENTES I	36 503,58	36 507,84	4,26 C	393 401,91	429 722,90	36 320,99 C
27	OUTRAS CONTAS A RECEBE	16 508,23	2 640,42	13 867,81 D	997 744,23	597 974,08	399 770,15 D
28	DIFERIMENTOS	3 460,17	2 725,17	735,00 D	52 848,68	432 579,39	379 730,71 C
29	PROVISÕES	0,00	0,00	0,00	0,00	788,69	788,69 C
41	INVESTIMENTOS FINANCEI	52,04	0,00	52,04 D	251 780,61	0,00	251 780,61 D
43	ACTIVOS FIXOS TANGÍVEIS	1 214,42	2 111,76	897,34 C	1 405 022,17	1 195 775,53	209 246,64 D
44	ACTIVOS INTANGÍVEIS	0,00	0,00	0,00	29 700,58	29 509,54	191,04 D
56	RESULTADOS TRANSITADO:	0,00	0,00	0,00	357 268,82	2 524 614,93	2 167 346,11 C
59	OUTRAS VARIAÇÕES NO CA	0,00	0,00	0,00	0,00	29 805,00	29 805,00 C
62	FORNECIMENTOS E SRV.EX	22 195,00	180,01	22 014,99 D	208 661,06	847,14	207 813,92 D
63	GASTOS COM O PESSOAL	80 363,54	0,00	80 363,54 D	796 907,84	0,00	796 907,84 D
64	GASTOS DE DEPRECIAÇÃO	2 111,76	0,00	2 111,76 D	14 070,19	0,00	14 070,19 D
68	OUTROS GASTOS E PERDA	0,00	0,00	0,00	75 999,78	5 773,87	70 225,91 D
69	GASTOS E PERDAS DE FINA	152,50	0,00	152,50 D	1 855,20	133,56	1 721,64 D
72	PRESTAÇÕES DE SERVIÇOS	4 815,78	4 815,78	0,00	122 496,04	1 647 325,22	1 524 829,18 C
78	OUTROS RENDIMENTOS E	0,00	0,00	0,00	0,00	32 539,22	32 539,22 C
81	Resultado Líquido do Perío	0,00	0,00	0,00	177 431,17	177 431,17	0,00
	Soma Líquida	257 545,42	257 545,42	0,00	12 746 877,08	12 746 877,08	0,00

Balancete Razão (Período [Outubro - Outubro] e Acumulado) - 2018

Valores em EUR

Lançamento: <TODOS>

Data Contab. : 31-15-2018

Conta	Descrição	Outubro - Outubro			Acumulado		
		Mov. Débito	Mov. Crédito	Saldo	Mov. Débito	Mov. Crédito	Saldo
11	CAIXA	40 384,94	42 452,82	2 067,88 C	407 990,78	406 251,81	1 738,97 D
12	DEPÓSITOS À ORDEM	54 688,04	104 021,65	49 333,61 C	3 256 448,07	2 617 225,22	639 222,85 D
13	OUTROS DEPÓSITOS BANC	0,00	0,00	0,00	1 160 000,00	0,00	1 160 000,00 D
21	ASSOCIADOS	0,00	54 058,04	54 058,04 C	1 961 582,12	1 633 735,99	327 846,13 D
22	FORNECEDORES	21 044,12	15 223,35	5 820,77 D	786 253,63	795 412,71	9 159,08 C
23	PESSOAL	42 153,17	42 333,18	180,01 C	447 684,47	447 520,15	164,32 D
24	ESTADO E OUTROS ENTES I	36 320,37	35 856,96	463,41 D	429 722,28	465 579,86	35 857,58 C
27	OUTRAS CONTAS A RECEBE	2 640,42	1 376,00	1 264,42 D	1 000 384,65	599 350,08	401 034,57 D
28	DIFERIMENTOS	2 916,41	2 916,41	0,00	55 765,09	435 495,80	379 730,71 C
29	PROVISÕES	0,00	0,00	0,00	0,00	788,69	788,69 C
41	INVESTIMENTOS FINANCEI	52,04	0,00	52,04 D	251 832,65	0,00	251 832,65 D
43	ACTIVOS FIXOS TANGÍVEIS	0,00	2 111,78	2 111,78 C	1 405 022,17	1 197 887,31	207 134,86 D
44	ACTIVOS INTANGÍVEIS	0,00	0,00	0,00	29 700,58	29 509,54	191,04 D
56	RESULTADOS TRANSITADO:	0,00	0,00	0,00	357 268,82	2 524 614,93	2 167 346,11 C
59	OUTRAS VARIAÇÕES NO CA	0,00	0,00	0,00	0,00	29 805,00	29 805,00 C
62	FORNECIMENTOS E SRV.EX	17 570,88	457,82	17 113,06 D	226 231,94	1 304,96	224 926,98 D
63	GASTOS COM O PESSOAL	80 551,34	0,00	80 551,34 D	877 459,18	0,00	877 459,18 D
64	GASTOS DE DEPRECIAÇÃO	2 111,78	0,00	2 111,78 D	16 181,97	0,00	16 181,97 D
68	OUTROS GASTOS E PERDA:	240,00	0,00	240,00 D	76 239,78	5 773,87	70 465,91 D
69	GASTOS E PERDAS DE FINA	264,50	130,00	134,50 D	2 119,70	263,56	1 856,14 D
72	PRESTAÇÕES DE SERVIÇOS	0,00	0,00	0,00	122 496,04	1 647 325,22	1 524 829,18 C
78	OUTROS RENDIMENTOS E	0,00	0,00	0,00	0,00	32 539,22	32 539,22 C
81	Resultado Líquido do Perío	0,00	0,00	0,00	177 431,17	177 431,17	0,00
	Soma Líquida	300 938,01	300 938,01	0,00	13 047 815,09	13 047 815,09	0,00

Balancete Razão (Período [Novembro - Novembro] e Acumulado) - 2018

Valores em EUR

Lançamento: <TODOS>

Data Contab. : 31-15-2018

Conta	Descrição	Novembro - Novembro			Acumulado		
		Mov. Débito	Mov. Crédito	Saldo	Mov. Débito	Mov. Crédito	Saldo
11	CAIXA	8 761,03	4 912,47	3 848,56 D	416 751,81	411 164,28	5 587,53 D
12	DEPÓSITOS À ORDEM	9 307,38	189 579,75	180 272,37 C	3 265 755,45	2 806 804,97	458 950,48 D
13	OUTROS DEPÓSITOS BANC	0,00	0,00	0,00	1 160 000,00	0,00	1 160 000,00 D
21	ASSOCIADOS	0,00	9 177,38	9 177,38 C	1 961 582,12	1 642 913,37	318 668,75 D
22	FORNECEDORES	12 145,83	12 217,67	71,84 C	798 399,46	807 630,38	9 230,92 C
23	PESSOAL	79 413,00	79 413,00	0,00	527 097,47	526 933,15	164,32 D
24	ESTADO E OUTROS ENTES I	35 856,93	69 168,34	33 311,41 C	465 579,21	534 748,20	69 168,99 C
27	OUTRAS CONTAS A RECEBE	53 828,42	52 876,00	952,42 D	1 054 213,07	652 226,08	401 986,99 D
28	DIFERIMENTOS	0,00	0,00	0,00	55 765,09	435 495,80	379 730,71 C
29	PROVISÕES	0,00	0,00	0,00	0,00	788,69	788,69 C
41	INVESTIMENTOS FINANCEI	52,04	0,00	52,04 D	251 884,69	0,00	251 884,69 D
43	ACTIVOS FIXOS TANGÍVEIS	51 500,00	3 184,69	48 315,31 D	1 456 522,17	1 201 072,00	255 450,17 D
44	ACTIVOS INTANGÍVEIS	0,00	0,00	0,00	29 700,58	29 509,54	191,04 D
56	RESULTADOS TRANSITADO:	0,00	0,00	0,00	357 268,82	2 524 614,93	2 167 346,11 C
59	OUTRAS VARIAÇÕES NO C/	0,00	0,00	0,00	0,00	29 805,00	29 805,00 C
62	FORNECIMENTOS E SRV.EX	18 325,42	249,59	18 075,83 D	244 557,36	1 554,55	243 002,81 D
63	GASTOS COM O PESSOAL	148 148,40	0,00	148 148,40 D	1 025 607,58	0,00	1 025 607,58 D
64	GASTOS DE DEPRECIACÃO	3 184,69	0,00	3 184,69 D	19 366,66	0,00	19 366,66 D
68	OUTROS GASTOS E PERDA	120,00	0,00	120,00 D	76 359,78	5 773,87	70 585,91 D
69	GASTOS E PERDAS DE FINA	265,75	130,00	135,75 D	2 385,45	393,56	1 991,89 D
72	PRESTAÇÕES DE SERVIÇOS	0,00	0,00	0,00	122 496,04	1 647 325,22	1 524 829,18 C
78	OUTROS RENDIMENTOS E	0,00	0,00	0,00	0,00	32 539,22	32 539,22 C
81	Resultado Líquido do Perío	0,00	0,00	0,00	177 431,17	177 431,17	0,00
	Soma Líquida	420 908,89	420 908,89	0,00	13 468 723,98	13 468 723,98	0,00

Balancete Razão (Período [Dezembro - Dezembro] e Acumulado) - 2018

Valores em EUR

Lançamento: <TODOS>

Data Contab. : 31-15-2018

Conta	Descrição	Dezembro - Dezembro			Acumulado		
		Mov. Débito	Mov. Crédito	Saldo	Mov. Débito	Mov. Crédito	Saldo
11	CAIXA	5 139,68	8 708,88	3 569,20 C	421 891,49	419 873,16	2 018,33 D
12	DEPÓSITOS À ORDEM	65 703,22	153 940,43	88 237,21 C	3 331 458,67	2 960 745,40	370 713,27 D
13	OUTROS DEPÓSITOS BANC	0,00	0,00	0,00	1 160 000,00	0,00	1 160 000,00 D
21	ASSOCIADOS	0,00	54 209,45	54 209,45 C	1 961 582,12	1 697 122,82	264 459,30 D
22	FORNECEDORES	11 301,59	108 296,84	96 995,25 C	809 701,05	915 927,22	106 226,17 C
23	PESSOAL	41 737,74	41 737,74	0,00	568 835,21	568 670,89	164,32 D
24	ESTADO E OUTROS ENTES I	69 112,05	36 081,15	33 030,90 D	534 691,26	570 829,35	36 138,09 C
27	OUTRAS CONTAS A RECEBE	54 812,96	19 217,50	35 595,46 D	1 109 026,03	671 443,58	437 582,45 D
28	DIFERIMENTOS	60 262,81	2 602,23	57 660,58 D	116 027,90	438 098,03	322 070,13 C
29	PROVISÕES	0,00	0,00	0,00	0,00	788,69	788,69 C
41	INVESTIMENTOS FINANCEI	52,04	0,00	52,04 D	251 936,73	0,00	251 936,73 D
43	ACTIVOS FIXOS TANGÍVEIS	0,00	3 184,75	3 184,75 C	1 456 522,17	1 204 256,75	252 265,42 D
44	ACTIVOS INTANGÍVEIS	0,00	0,00	0,00	29 700,58	29 509,54	191,04 D
56	RESULTADOS TRANSITADO:	0,00	0,00	0,00	357 268,82	2 524 614,93	2 167 346,11 C
59	OUTRAS VARIAÇÕES NO C/	0,00	0,00	0,00	0,00	29 805,00	29 805,00 C
62	FORNECIMENTOS E SRV.EX	88 379,36	0,00	88 379,36 D	332 936,72	1 554,55	331 382,17 D
63	GASTOS COM O PESSOAL	79 762,65	0,00	79 762,65 D	1 105 370,23	0,00	1 105 370,23 D
64	GASTOS DE DEPRECIAÇÃO	3 184,75	0,00	3 184,75 D	22 551,41	0,00	22 551,41 D
68	OUTROS GASTOS E PERDA:	120,00	0,00	120,00 D	76 479,78	5 773,87	70 705,91 D
69	GASTOS E PERDAS DE FINA	143,50	0,00	143,50 D	2 528,95	393,56	2 135,39 D
72	PRESTAÇÕES DE SERVIÇOS	0,00	0,00	0,00	122 496,04	1 647 325,22	1 524 829,18 C
75	SUBSÍDIOS À EXPLORAÇÃO	0,00	51 733,38	51 733,38 C	0,00	51 733,38	51 733,38 C
78	OUTROS RENDIMENTOS E	0,00	0,00	0,00	0,00	32 539,22	32 539,22 C
81	Resultado Líquido do Perío	0,00	0,00	0,00	177 431,17	177 431,17	0,00
	Soma Líquida	479 712,35	479 712,35	0,00	13 948 436,33	13 948 436,33	0,00

Balancete Razão (Período [Fim - Fim] e Acumulado) - 2018

Valores em EUR

Lançamento: <TODOS>

Data Contab. : 31-15-2018

Conta	Descrição	Fim - Fim			Acumulado		
		Mov. Débito	Mov. Crédito	Saldo	Mov. Débito	Mov. Crédito	Saldo
11	CAIXA	0,00	0,00	0,00	421 891,49	419 873,16	2 018,33 D
12	DEPÓSITOS À ORDEM	0,00	0,00	0,00	3 331 458,67	2 960 745,40	370 713,27 D
13	OUTROS DEPÓSITOS BANC	0,00	0,00	0,00	1 160 000,00	0,00	1 160 000,00 D
21	ASSOCIADOS	0,00	0,00	0,00	1 961 582,12	1 697 122,82	264 459,30 D
22	FORNECEDORES	0,00	0,00	0,00	809 701,05	915 927,22	106 226,17 C
23	PESSOAL	0,00	0,00	0,00	568 835,21	568 670,89	164,32 D
24	ESTADO E OUTROS ENTES I	0,00	0,00	0,00	534 691,26	570 829,35	36 138,09 C
27	OUTRAS CONTAS A RECEBE	0,00	0,00	0,00	1 109 026,03	671 443,58	437 582,45 D
28	DIFERIMENTOS	0,00	0,00	0,00	116 027,90	438 098,03	322 070,13 C
29	PROVISÕES	0,00	0,00	0,00	0,00	788,69	788,69 C
41	INVESTIMENTOS FINANCEI	0,00	0,00	0,00	251 936,73	0,00	251 936,73 D
43	ACTIVOS FIXOS TANGÍVEIS	0,00	0,00	0,00	1 456 522,17	1 204 256,75	252 265,42 D
44	ACTIVOS INTANGÍVEIS	0,00	0,00	0,00	29 700,58	29 509,54	191,04 D
56	RESULTADOS TRANSITADO:	0,00	0,00	0,00	357 268,82	2 524 614,93	2 167 346,11 C
59	OUTRAS VARIAÇÕES NO C/	0,00	0,00	0,00	0,00	29 805,00	29 805,00 C
62	FORNECIMENTOS E SRV.EX	0,00	0,00	0,00	332 936,72	332 936,72	0,00
63	GASTOS COM O PESSOAL	0,00	0,00	0,00	1 105 370,23	1 105 370,23	0,00
64	GASTOS DE DEPRECIAÇÃO	0,00	0,00	0,00	22 551,41	22 551,41	0,00
68	OUTROS GASTOS E PERDA:	0,00	0,00	0,00	76 479,78	76 479,78	0,00
69	GASTOS E PERDAS DE FINA	0,00	0,00	0,00	2 528,95	2 528,95	0,00
72	PRESTAÇÕES DE SERVIÇOS	0,00	0,00	0,00	1 647 325,22	1 647 325,22	0,00
75	SUBSÍDIOS À EXPLORAÇÃO	0,00	0,00	0,00	51 733,38	51 733,38	0,00
78	OUTROS RENDIMENTOS E	0,00	0,00	0,00	32 539,22	32 539,22	0,00
81	Resultado Líquido do Perío	76 956,67	76 956,67	0,00	1 786 532,95	1 863 489,62	76 956,67 C
	Soma Líquida	76 956,67	76 956,67	0,00	17 166 639,89	17 166 639,89	0,00

Balancete Geral (Período [Abertura - Abertura] e Acumulado) - 2018

Valores em EUR

Data Contab. : 31-15-2018

Lançamento: <TODOS>

Conta	Descrição	Abertura -			Acumulado		
		Mov. Débito	Mov. Crédito	Saldo	Mov. Débito	Mov. Crédito	Saldo
11	CAIXA	23 614,01	0,00	23 614,01 D	23 614,01	0,00	23 614,01 D
111	Caixa Da Sede	1 230,39	0,00	1 230,39 D	1 230,39	0,00	1 230,39 D
112	Caixa Da Delegação	433,62	0,00	433,62 D	433,62	0,00	433,62 D
119	CAIXA RECEBIMENTO	21 950,00	0,00	21 950,00 D	21 950,00	0,00	21 950,00 D
12	DEPÓSITOS À ORDEM	608 340,56	0,00	608 340,56 D	608 340,56	0,00	608 340,56 D
1201	BANCO BPI - CONTA PROPRIA	465 755,58	0,00	465 755,58 D	465 755,58	0,00	465 755,58 D
1204	BANCO BPI - SEGURO BOMBI	38 076,43	0,00	38 076,43 D	38 076,43	0,00	38 076,43 D
1208	BANCO CGD - 025514165243	36 665,84	0,00	36 665,84 D	36 665,84	0,00	36 665,84 D
1211	BANCO BPI - SEGURO ELEITO	19 255,33	0,00	19 255,33 D	19 255,33	0,00	19 255,33 D
1212	BANCO CGD - 202105536593	21 734,73	0,00	21 734,73 D	21 734,73	0,00	21 734,73 D
1213	BANCO BPI - MAREMOTO NA	20 345,37	0,00	20 345,37 D	20 345,37	0,00	20 345,37 D
1214	BANCO-CGD - 202105773533	6 507,28	0,00	6 507,28 D	6 507,28	0,00	6 507,28 D
13	OUTROS DEPÓSITOS BANCÁF	1 160 000,00	0,00	1 160 000,00 D	1 160 000,00	0,00	1 160 000,00 D
13149	CGD conta 0255141652620-1	60 000,00	0,00	60 000,00 D	60 000,00	0,00	60 000,00 D
13195	CGD CONTA 111	200 000,00	0,00	200 000,00 D	200 000,00	0,00	200 000,00 D
13196	CGD CONTA 112	900 000,00	0,00	900 000,00 D	900 000,00	0,00	900 000,00 D
21	ASSOCIADOS	313 756,90	500,20	313 256,70 D	313 756,90	500,20	313 256,70 D
211	Associados c/c	313 756,90	0,20	313 756,70 D	313 756,90	0,20	313 756,70 D
2111	Câmaras Municipais	313 756,90	0,20	313 756,70 D	313 756,90	0,20	313 756,70 D
21110001	C.M. DE AGUEDA	500,00	0,00	500,00 D	500,00	0,00	500,00 D
21110003	C.M. DE ANADIA	500,00	0,00	500,00 D	500,00	0,00	500,00 D
21110005	MUNICIPIO DE AVEIRO	500,00	0,00	500,00 D	500,00	0,00	500,00 D
21110007	MUNICIPIO DE ESPINHO	500,00	0,00	500,00 D	500,00	0,00	500,00 D
21110009	C.M. DE FEIRA	500,00	0,00	500,00 D	500,00	0,00	500,00 D
21110015	C.M. DE OVAR	500,00	0,00	500,00 D	500,00	0,00	500,00 D
21110016	MUNICIPIO DE S. JOÃO MAD	500,00	0,00	500,00 D	500,00	0,00	500,00 D
21110018	MUNICIPIO DE VAGOS	500,00	0,00	500,00 D	500,00	0,00	500,00 D
21110025	C.M. DE CUBA	500,00	0,00	500,00 D	500,00	0,00	500,00 D
21110031	C.M. DE SERPA	500,00	0,00	500,00 D	500,00	0,00	500,00 D
21110032	C.M. DE VIDIGUEIRA	945,95	0,00	945,95 D	945,95	0,00	945,95 D
21110045	C.M. DE VILA VERDE	500,00	0,00	500,00 D	500,00	0,00	500,00 D
21110049	C.M. DE FREIXO ESPADA-À-C	500,00	0,00	500,00 D	500,00	0,00	500,00 D
21110050	C.M. DE MACEDO CAVALEIRC	500,00	0,00	500,00 D	500,00	0,00	500,00 D
21110052	C.M. DE MIRANDELA	24 365,13	0,00	24 365,13 D	24 365,13	0,00	24 365,13 D
21110053	C.M. DE MONCORVO	500,00	0,00	500,00 D	500,00	0,00	500,00 D
21110055	C.M. DE VILA FLOR	4 218,00	0,00	4 218,00 D	4 218,00	0,00	4 218,00 D
21110063	C.M. DE OLEIROS	500,00	0,00	500,00 D	500,00	0,00	500,00 D
21110069	C.M. DE ARGANIL	500,00	0,00	500,00 D	500,00	0,00	500,00 D
21110071	C.M. DE COIMBRA	757,00	0,00	757,00 D	757,00	0,00	757,00 D
21110073	C.M. DE FIGUEIRA DA FOZ	500,00	0,00	500,00 D	500,00	0,00	500,00 D
21110076	MUNICIPIO DE MIRA	500,00	0,00	500,00 D	500,00	0,00	500,00 D
21110081	MUNICIPIO DE PENACOVA	500,00	0,00	500,00 D	500,00	0,00	500,00 D
21110083	MUNICIPIO DE SOURE	4 815,78	0,00	4 815,78 D	4 815,78	0,00	4 815,78 D
21110084	MUNICIPIO DE TÁBUA	15 353,13	0,00	15 353,13 D	15 353,13	0,00	15 353,13 D
21110085	C.M. DE VILA NOVA DE POIA	114,72	0,00	114,72 D	114,72	0,00	114,72 D
21110086	MUNICIPIO DE ALANDROAL	500,00	0,00	500,00 D	500,00	0,00	500,00 D
21110091	MUNICIPIO DE MONTEMOR	500,00	0,00	500,00 D	500,00	0,00	500,00 D
21110096	MUNICIPIO DE REGUENGOS	8 985,88	0,00	8 985,88 D	8 985,88	0,00	8 985,88 D
21110100	MUNICIPIO DE ALBUFEIRA	5 490,78	0,00	5 490,78 D	5 490,78	0,00	5 490,78 D
21110105	MUNICIPIO DE LAGOA (ALGA	500,00	0,00	500,00 D	500,00	0,00	500,00 D
21110115	C.M. DE VILA REAL DE S.AN	10 097,13	0,00	10 097,13 D	10 097,13	0,00	10 097,13 D
21110118	MUNICIPIO DE CELORICO DA	28 656,97	0,00	28 656,97 D	28 656,97	0,00	28 656,97 D
21110119	C.M. DE FIG.DE CASTELO RO	500,00	0,00	500,00 D	500,00	0,00	500,00 D
21110121	C.M. DE GOUVEIA	1 969,14	0,00	1 969,14 D	1 969,14	0,00	1 969,14 D
21110131	MUNICIPIO DE ANSIÃO	250,00	0,00	250,00 D	250,00	0,00	250,00 D
21110133	MUNICIPIO DE BOMBARRAL	199,51	0,00	199,51 D	199,51	0,00	199,51 D
21110134	C.M. DE CALDAS DA RAINHA	500,00	0,00	500,00 D	500,00	0,00	500,00 D
21110136	MUNICIPIO DE FIGUEIRÓ DO	50,00	0,00	50,00 D	50,00	0,00	50,00 D
21110137	C.M. DE LEIRIA	0,50	0,00	0,50 D	0,50	0,00	0,50 D
21110139	C.M. DE NAZARE	4 715,78	0,00	4 715,78 D	4 715,78	0,00	4 715,78 D
21110140	MUNICIPIO DE ÓBIDOS	600,00	0,00	600,00 D	600,00	0,00	600,00 D
21110146	C.M. DE AMADORA	500,00	0,00	500,00 D	500,00	0,00	500,00 D
21110151	C.M. DE LISBOA	39,19	0,00	39,19 D	39,19	0,00	39,19 D

Balancete Geral (Período [Abertura - Abertura] e Acumulado) - 2018

Valores em EUR

Data Contab. : 31-15-2018

Lançamento: <TODOS>

Conta	Descrição	Abertura -			Acumulado		
		Mov. Débito	Mov. Crédito	Saldo	Mov. Débito	Mov. Crédito	Saldo
21110158	C.M. DE TORRES VEDRAS	500,00	0,00	500,00 D	500,00	0,00	500,00 D
21110166	MUNICIPIO DE ELVAS	5 315,78	0,00	5 315,78 D	5 315,78	0,00	5 315,78 D
21110170	C.M. DE MONFORTE	500,00	0,00	500,00 D	500,00	0,00	500,00 D
21110172	MUNICIPIO DE PONTE DE SO	500,00	0,00	500,00 D	500,00	0,00	500,00 D
21110177	MUNICIPIO DE FELGUEIRAS	500,00	0,00	500,00 D	500,00	0,00	500,00 D
21110182	C.M. DE MATOSINHOS	0,00	0,20	0,20 C	0,00	0,20	0,20 C
21110183	MUNICIPIO DE PAÇOS DE FEF	29 009,39	0,00	29 009,39 D	29 009,39	0,00	29 009,39 D
21110188	C.M. DE SANTO TIRSO	500,00	0,00	500,00 D	500,00	0,00	500,00 D
21110191	MUNICIPIO DE VILA NOVA DI	569,66	0,00	569,66 D	569,66	0,00	569,66 D
21110195	C.M. DE ALPIARCA	4 758,16	0,00	4 758,16 D	4 758,16	0,00	4 758,16 D
21110196	C.M. DE BENAVENTE	49,88	0,00	49,88 D	49,88	0,00	49,88 D
21110198	C.M. DE CHAMUSCA	2,97	0,00	2,97 D	2,97	0,00	2,97 D
21110201	MUNICIPIO DO ENTRONCAM	274,34	0,00	274,34 D	274,34	0,00	274,34 D
21110203	MUNICIPIO DA GOLEGÃ	4 258,16	0,00	4 258,16 D	4 258,16	0,00	4 258,16 D
21110204	C.M. DE MAÇÃO	700,00	0,00	700,00 D	700,00	0,00	700,00 D
21110208	C.M. DE SARDOAL	500,00	0,00	500,00 D	500,00	0,00	500,00 D
21110210	MUNICIPIO DE TORRES NOV/	193,11	0,00	193,11 D	193,11	0,00	193,11 D
21110220	MUNICIPIO DE PALMELA	500,00	0,00	500,00 D	500,00	0,00	500,00 D
21110222	MUNICIPIO DO SEIXAL	1 389,45	0,00	1 389,45 D	1 389,45	0,00	1 389,45 D
21110223	C.M. DE SESIMBRA	500,00	0,00	500,00 D	500,00	0,00	500,00 D
21110224	C.M. DE SETUBAL	239,82	0,00	239,82 D	239,82	0,00	239,82 D
21110227	MUNICIPIO DE CAMINHA	9 597,13	0,00	9 597,13 D	9 597,13	0,00	9 597,13 D
21110231	MUNICIPIO DE PONTE DA BA	4 815,78	0,00	4 815,78 D	4 815,78	0,00	4 815,78 D
21110238	MUNICIPIO DE MESÃO FRIO	500,00	0,00	500,00 D	500,00	0,00	500,00 D
21110242	MUNICIPIO DE PESO DA REG	19 109,13	0,00	19 109,13 D	19 109,13	0,00	19 109,13 D
21110243	MUNICIPIO DE RIBEIRA DE P	500,00	0,00	500,00 D	500,00	0,00	500,00 D
21110249	MUNICIPIO DE ARMAMAR	4 718,00	0,00	4 718,00 D	4 718,00	0,00	4 718,00 D
21110256	MUNICIPIO DE MORTÁGUA	500,00	0,00	500,00 D	500,00	0,00	500,00 D
21110260	C.M. DE RESENDE	500,00	0,00	500,00 D	500,00	0,00	500,00 D
21110262	MUNICIPIO DE JOÃO DA PESQ	500,00	0,00	500,00 D	500,00	0,00	500,00 D
21110265	C.M. DE TABUACO	500,00	0,00	500,00 D	500,00	0,00	500,00 D
21110266	MUNICIPIO DE TAROUCA	26 188,88	0,00	26 188,88 D	26 188,88	0,00	26 188,88 D
21110268	MUNICIPIO DE VILA NOVA DI	500,00	0,00	500,00 D	500,00	0,00	500,00 D
21110269	C.M. DE VISEU	500,00	0,00	500,00 D	500,00	0,00	500,00 D
21110280	C.M. DE POVOAÇÃO	36 983,35	0,00	36 983,35 D	36 983,35	0,00	36 983,35 D
21110282	MUNICIPIO DE SANTA CRUZ I	4 227,72	0,00	4 227,72 D	4 227,72	0,00	4 227,72 D
21110291	C.M. DE MACHICO	4 756,00	0,00	4 756,00 D	4 756,00	0,00	4 756,00 D
21110294	MUNICIPIO DE PORTO SANTO	3 895,83	0,00	3 895,83 D	3 895,83	0,00	3 895,83 D
21110306	C.M. DE PINHEL	500,00	0,00	500,00 D	500,00	0,00	500,00 D
21110308	MUNICIPIO DE LAGES DAS FL	4 218,00	0,00	4 218,00 D	4 218,00	0,00	4 218,00 D
21110316	AS.MUNICIPIOS NORTE ALEN	15 861,77	0,00	15 861,77 D	15 861,77	0,00	15 861,77 D
218	Adiantamentos de Câmaras	0,00	500,00	500,00 C	0,00	500,00	500,00 C
2180150	CAMARA MUNICIPAL DE CAS	0,00	500,00	500,00 C	0,00	500,00	500,00 C
22	FORNECEDORES	0,01	78 928,39	78 928,38 C	0,01	78 928,39	78 928,38 C
221	Fornecedores c/c	0,01	78 928,39	78 928,38 C	0,01	78 928,39	78 928,38 C
2211	Fornecedores gerais	0,01	78 928,39	78 928,38 C	0,01	78 928,39	78 928,38 C
22111	Fornecedores nacionais	0,01	78 928,39	78 928,38 C	0,01	78 928,39	78 928,38 C
221112	Fornecedores internaciona	0,01	17 193,90	17 193,89 C	0,01	17 193,90	17 193,89 C
221112014	CTT - CORREIOS DE PORTUGA	0,00	768,53	768,53 C	0,00	768,53	768,53 C
221112049	HOTEL ALTIS	0,00	96,00	96,00 C	0,00	96,00	96,00 C
221112065	CISION	0,00	491,88	491,88 C	0,00	491,88	491,88 C
221112068	OMNITUR AGEN. VIAGENS TI	0,00	260,00	260,00 C	0,00	260,00	260,00 C
221112167	COMPANHIA DE SEGUROS LL	0,00	0,03	0,03 C	0,00	0,03	0,03 C
221112217	NESTLÉ PORTUGAL, SA	0,00	118,08	118,08 C	0,00	118,08	118,08 C
221112385	NOS COMUNICAÇÕES	0,00	826,48	826,48 C	0,00	826,48	826,48 C
221112391	LTE - ELETRICIDADE DE LIS	0,00	265,12	265,12 C	0,00	265,12	265,12 C
221112395	EPAL	0,00	52,94	52,94 C	0,00	52,94	52,94 C
221112476	MEO - SERVIÇOS DE COMUN	0,00	15,89	15,89 C	0,00	15,89	15,89 C
221112564	RUI DOS LEITÕES ACTIVIDAD	0,00	2 391,35	2 391,35 C	0,00	2 391,35	2 391,35 C
221112605	P.M.G. - BRINDES PUBLICIT	0,00	4 645,71	4 645,71 C	0,00	4 645,71	4 645,71 C
221112667	CLIMABITUS - MANUTENÇAC	0,00	1 045,50	1 045,50 C	0,00	1 045,50	1 045,50 C
221112695	TRYP COIMBRA	0,00	63,00	63,00 C	0,00	63,00	63,00 C
221112781	EDP COMERCIAL	0,00	1 482,28	1 482,28 C	0,00	1 482,28	1 482,28 C

Balancete Geral (Período [Abertura - Abertura] e Acumulado) - 2018

Valores em EUR

Data Contab. : 31-15-2018

Lançamento: <TODOS>

Conta	Descrição	Abertura -			Acumulado		
		Mov. Débito	Mov. Crédito	Saldo	Mov. Débito	Mov. Crédito	Saldo
221112785	KONICA MINOLTA	0,00	621,11	621,11 C	0,00	621,11	621,11 C
221112849	ESPECTRO - SISTEMAS DE IN	0,00	1 285,84	1 285,84 C	0,00	1 285,84	1 285,84 C
221112857	Canon Portugal	0,00	84,12	84,12 C	0,00	84,12	84,12 C
221112954	GISPERT EQUIPAMENTOS E S	0,00	1 385,57	1 385,57 C	0,00	1 385,57	1 385,57 C
221112973	S GALD AUTOMOTIVE	0,00	1 129,47	1 129,47 C	0,00	1 129,47	1 129,47 C
221112987	JOAQUIM DA SILVA	0,00	165,00	165,00 C	0,00	165,00	165,00 C
221112993	TICKETS RESTAURANT PORTL	0,01	0,00	0,01 D	0,01	0,00	0,01 D
221113036	Associação de Estudos de	0,00	60,00	60,00 C	0,00	60,00	60,00 C
221113037	HOTEL OSLO	0,00	50,00	50,00 C	0,00	50,00	50,00 C
221113068	LUSA - AGÊNCIA DE NOTICIA	0,00	184,50	184,50 C	0,00	184,50	184,50 C
221113103	ISCAC - I. Sup. de Contab	0,00	630,00	630,00 C	0,00	630,00	630,00 C
221113121	FIG - Industrias Graficas	0,00	1 798,26	1 798,26 C	0,00	1 798,26	1 798,26 C
221113134	CAETANO AUTO, SA	0,00	373,86	373,86 C	0,00	373,86	373,86 C
221113144	SWITCH TECHNOLOGY	0,00	2 375,13	2 375,13 C	0,00	2 375,13	2 375,13 C
221113147	Alcione - Comércio Alimen	0,00	19 762,49	19 762,49 C	0,00	19 762,49	19 762,49 C
221113148	Multitendas - Comércio e	0,00	36 500,25	36 500,25 C	0,00	36 500,25	36 500,25 C
23	PESSOAL	164,32	0,00	164,32 D	164,32	0,00	164,32 D
232	Adiantamentos	163,92	0,00	163,92 D	163,92	0,00	163,92 D
2322	Ao pessoal	163,92	0,00	163,92 D	163,92	0,00	163,92 D
23220046	CATARINA SEGORBE	163,92	0,00	163,92 D	163,92	0,00	163,92 D
2382	Outras operações com pess	0,40	0,00	0,40 D	0,40	0,00	0,40 D
23820018	Maria Joao Lopes	0,40	0,00	0,40 D	0,40	0,00	0,40 D
24	ESTADO E OUTROS ENTES PÚ	0,00	64 834,22	64 834,22 C	0,00	64 834,22	64 834,22 C
242	Retenção de impostos sobr	0,00	16 359,99	16 359,99 C	0,00	16 359,99	16 359,99 C
2421	Rir-trabalho dependente	0,00	15 907,36	15 907,36 C	0,00	15 907,36	15 907,36 C
2422	Rir-rendimentos profissio	0,00	452,63	452,63 C	0,00	452,63	452,63 C
243	Imposto sobre o valor acr	0,00	29 325,00	29 325,00 C	0,00	29 325,00	29 325,00 C
2436	IVA - A pagar	0,00	29 325,00	29 325,00 C	0,00	29 325,00	29 325,00 C
245	Contribuições para a Segu	0,00	19 092,98	19 092,98 C	0,00	19 092,98	19 092,98 C
2451	Segurança social	0,00	19 092,98	19 092,98 C	0,00	19 092,98	19 092,98 C
248	Outras Tributações	0,00	56,25	56,25 C	0,00	56,25	56,25 C
2487	Outras Tributações FCT e	0,00	56,25	56,25 C	0,00	56,25	56,25 C
24871	Outras Tributações FCT	0,00	52,10	52,10 C	0,00	52,10	52,10 C
24872	Outras Tributações FGCT	0,00	4,15	4,15 C	0,00	4,15	4,15 C
27	OUTRAS CONTAS A RECEBER	48 156,97	34 040,57	14 116,40 D	48 156,97	34 040,57	14 116,40 D
272	Devedores e Credores por	285,83	1 525,91	1 240,08 C	285,83	1 525,91	1 240,08 C
2721	Devedores por acréscimos	285,83	0,00	285,83 D	285,83	0,00	285,83 D
27219	Outros acréscimos de prov	285,83	0,00	285,83 D	285,83	0,00	285,83 D
2722	Credores por acréscimos d	0,00	1 525,91	1 525,91 C	0,00	1 525,91	1 525,91 C
27229	Outros acréscimos de cust	0,00	1 525,91	1 525,91 C	0,00	1 525,91	1 525,91 C
276	Adiantamentos por conta d	0,00	2 809,22	2 809,22 C	0,00	2 809,22	2 809,22 C
2760104	CM Faro	0,00	1 500,00	1 500,00 C	0,00	1 500,00	1 500,00 C
2761	Adiant. de Associados	0,00	1 309,22	1 309,22 C	0,00	1 309,22	1 309,22 C
27610197	CM Cartaxo	0,00	1 250,00	1 250,00 C	0,00	1 250,00	1 250,00 C
27611144	J.F. DE SOUSELO	0,00	28,63	28,63 C	0,00	28,63	28,63 C
27611378	J F DE VILA CA	0,00	15,02	15,02 C	0,00	15,02	15,02 C
27611521	J.F. JARMELO DE SAO MIGUE	0,00	15,57	15,57 C	0,00	15,57	15,57 C
278	Outros Devedores e Credor	47 871,14	29 705,44	18 165,70 D	47 871,14	29 705,44	18 165,70 D
2781	Devedores e Credores dive	46 015,38	27 147,29	18 868,09 D	46 015,38	27 147,29	18 868,09 D
27811	Devedores Diversos	46 015,38	0,00	46 015,38 D	46 015,38	0,00	46 015,38 D
278114046	SONDEX	49,88	0,00	49,88 D	49,88	0,00	49,88 D
278114096	JOSÉ MANUEL MACEDO	117,15	0,00	117,15 D	117,15	0,00	117,15 D
278114106	CENTRO DE SAÚDE DE FORNI	25,00	0,00	25,00 D	25,00	0,00	25,00 D
278114108	DULCE MARIA APARICIO SILV	25,00	0,00	25,00 D	25,00	0,00	25,00 D
278114137	MEO -SERVIÇOS DE COMUNI	24 600,00	0,00	24 600,00 D	24 600,00	0,00	24 600,00 D
278114204	MOVENSIS	3 123,36	0,00	3 123,36 D	3 123,36	0,00	3 123,36 D
278114209	ANO - SISTEMAS DE INFORM	18 000,00	0,00	18 000,00 D	18 000,00	0,00	18 000,00 D
278114217	PETRUS, LDA	74,99	0,00	74,99 D	74,99	0,00	74,99 D
27812	Credores diversos	0,00	27 147,29	27 147,29 C	0,00	27 147,29	27 147,29 C
278123087	CCRE / CGLU	0,00	27 147,29	27 147,29 C	0,00	27 147,29	27 147,29 C
2782	Consultores, assessores e	426,75	1 176,00	749,25 C	426,75	1 176,00	749,25 C
27824640	FERNANDO HENRIQUE ROSA	426,75	0,00	426,75 D	426,75	0,00	426,75 D
27824645	FERNANDO SOUSA CAEIROS	0,00	1 176,00	1 176,00 C	0,00	1 176,00	1 176,00 C

Balancete Geral (Período [Abertura - Abertura] e Acumulado) - 2018

Valores em EUR

Data Contab. : 31-15-2018

Lançamento: <TODO>

Conta	Descrição	Abertura -			Acumulado		
		Mov. Débito	Mov. Crédito	Saldo	Mov. Débito	Mov. Crédito	Saldo
2783	Apólice Seguros	1 429,01	132,15	1 296,86 D	1 429,01	132,15	1 296,86 D
27831	Seguros - Câmaras Municip	19,65	132,15	112,50 C	19,65	132,15	112,50 C
278310004	C.M. DE AROUCA	0,10	0,00	0,10 D	0,10	0,00	0,10 D
278310047	C.M. DE BRAGANCA	3,04	0,00	3,04 D	3,04	0,00	3,04 D
278310076	MUNICIPIO DE MIRA	0,00	131,75	131,75 C	0,00	131,75	131,75 C
278310091	MUNICIPIO DE MONTEMOR	13,90	0,00	13,90 D	13,90	0,00	13,90 D
278310131	MUNICIPIO DE ANSIÃO	2,31	0,00	2,31 D	2,31	0,00	2,31 D
278310190	MUNICIPIO DE VILA DO CON	0,29	0,00	0,29 D	0,29	0,00	0,29 D
278310194	MUNICIPIO DE ALMEIRIM	0,01	0,00	0,01 D	0,01	0,00	0,01 D
278310220	MUNICÍPIO DE PALMELA	0,00	0,40	0,40 C	0,00	0,40	0,40 C
27832	Seguros - Juntas de Fregu	1 409,36	0,00	1 409,36 D	1 409,36	0,00	1 409,36 D
278321002	J.F. DE ALFEIZERÃO	66,75	0,00	66,75 D	66,75	0,00	66,75 D
278321008	J.F. DE ÉVORA DE ALCOBACA	43,32	0,00	43,32 D	43,32	0,00	43,32 D
278321100	J.F. DE VILA DE SANTA CAT	0,30	0,00	0,30 D	0,30	0,00	0,30 D
278321122	J.F. DE VILE	36,16	0,00	36,16 D	36,16	0,00	36,16 D
278321125	J.F. DE PAPIZIOS	0,28	0,00	0,28 D	0,28	0,00	0,28 D
278321133	J.F. DE ALHOES	76,52	0,00	76,52 D	76,52	0,00	76,52 D
278321142	J.F. DE RAMIRES	80,31	0,00	80,31 D	80,31	0,00	80,31 D
278321143	J.F. DE SANTIAGO DE PIAES	76,52	0,00	76,52 D	76,52	0,00	76,52 D
278321144	J.F. DE SOUSELO	28,77	0,00	28,77 D	28,77	0,00	28,77 D
278321151	J.F. DE VILA RUIVA	15,05	0,00	15,05 D	15,05	0,00	15,05 D
278321232	J.F. DE RIBEIRA DOS CARIN	0,29	0,00	0,29 D	0,29	0,00	0,29 D
278321253	J.F. DE BARAO S. JOÃO	92,05	0,00	92,05 D	92,05	0,00	92,05 D
278321254	J.F. DE BENSFRIM	92,05	0,00	92,05 D	92,05	0,00	92,05 D
278321260	J.F. DE PENHA DE FRANCA	0,50	0,00	0,50 D	0,50	0,00	0,50 D
278321262	J.F. DE SANTO ESTEVAO	62,57	0,00	62,57 D	62,57	0,00	62,57 D
278321296	J.F. DE GATÕES	30,10	0,00	30,10 D	30,10	0,00	30,10 D
278321298	J.F. DE CANDEDO	61,68	0,00	61,68 D	61,68	0,00	61,68 D
278321300	J.F. DE FIOZHOSO	0,08	0,00	0,08 D	0,08	0,00	0,08 D
278321303	J.F. DE NOURA	61,68	0,00	61,68 D	61,68	0,00	61,68 D
278321378	J.F. DE VILA CHÃ	15,12	0,00	15,12 D	15,12	0,00	15,12 D
278321380	J.F. DE CAMPO	3,02	0,00	3,02 D	3,02	0,00	3,02 D
278321386	J.F. DE SERRA AGUA	185,93	0,00	185,93 D	185,93	0,00	185,93 D
278321414	J.F. DE SEVER DO VOUGA	137,18	0,00	137,18 D	137,18	0,00	137,18 D
278321428	J.F. DE CINFAES	37,29	0,00	37,29 D	37,29	0,00	37,29 D
278321435	J.F. DE PORTIMÃO	146,01	0,00	146,01 D	146,01	0,00	146,01 D
278321493	J.F. DE PINHAL NOVO	44,71	0,00	44,71 D	44,71	0,00	44,71 D
278321521	JUNTA DE FREGUESIA DE JAR	15,12	0,00	15,12 D	15,12	0,00	15,12 D
2786	Apoio a Timor-Leste	0,00	1 250,00	1 250,00 C	0,00	1 250,00	1 250,00 C
2788	DIFERIMENTOS	27 206,30	0,00	27 206,30 D	27 206,30	0,00	27 206,30 D
281	Gastos a reconhecer	27 206,30	0,00	27 206,30 D	27 206,30	0,00	27 206,30 D
2819	Outros gastos diferidos	27 206,30	0,00	27 206,30 D	27 206,30	0,00	27 206,30 D
29	PROVISÕES	0,00	788,69	788,69 C	0,00	788,69	788,69 C
298	Outras provisões	0,00	788,69	788,69 C	0,00	788,69	788,69 C
41	INVESTIMENTOS FINANCEIRC	1 312,25	0,00	1 312,25 D	1 312,25	0,00	1 312,25 D
415	Outros Investimentos Fina	1 312,25	0,00	1 312,25 D	1 312,25	0,00	1 312,25 D
4157	Outros Investimentos Fina	1 312,25	0,00	1 312,25 D	1 312,25	0,00	1 312,25 D
41571	FCT	1 312,25	0,00	1 312,25 D	1 312,25	0,00	1 312,25 D
43	ACTIVOS FIXOS TANGÍVEIS	1 328 648,71	1 150 702,89	177 945,82 D	1 328 648,71	1 150 702,89	177 945,82 D
432	Edifícios e outras constr	617 149,93	0,00	617 149,93 D	617 149,93	0,00	617 149,93 D
4321	Edifícios e outras constr	322 314,26	0,00	322 314,26 D	322 314,26	0,00	322 314,26 D
4322	Ampliações e Conservação	294 835,67	0,00	294 835,67 D	294 835,67	0,00	294 835,67 D
434	Equipamento de transporte	99 152,91	0,00	99 152,91 D	99 152,91	0,00	99 152,91 D
4341	Viatura da Sede	81 874,98	0,00	81 874,98 D	81 874,98	0,00	81 874,98 D
4343	Viatura Pickup Timor	17 277,93	0,00	17 277,93 D	17 277,93	0,00	17 277,93 D
435	Equipamento administrativ	302 766,72	0,00	302 766,72 D	302 766,72	0,00	302 766,72 D
4351	Equip. admin. - Sede	265 553,76	0,00	265 553,76 D	265 553,76	0,00	265 553,76 D
4352	Equip. admin. - Delegação	34 943,04	0,00	34 943,04 D	34 943,04	0,00	34 943,04 D
4353	Equipamento Administrativ	2 269,92	0,00	2 269,92 D	2 269,92	0,00	2 269,92 D
437	Outros activos fixos tang	309 579,15	0,00	309 579,15 D	309 579,15	0,00	309 579,15 D
4371	biblioteca	1 369,42	0,00	1 369,42 D	1 369,42	0,00	1 369,42 D
4372	rouparia e outros	4 172,31	0,00	4 172,31 D	4 172,31	0,00	4 172,31 D
4373	equipamento informático	221 361,53	0,00	221 361,53 D	221 361,53	0,00	221 361,53 D

Balancete Geral (Período [Abertura - Abertura] e Acumulado) - 2018

Valores em EUR

Data Contab. : 31-15-2018

Lançamento: <TODOS>

Conta	Descrição	Abertura -			Acumulado		
		Mov. Débito	Mov. Crédito	Saldo	Mov. Débito	Mov. Crédito	Saldo
4374	Equipamento de Projecção	42 294,10	0,00	42 294,10 D	42 294,10	0,00	42 294,10 D
4375	Ferr. e Utens. - Mercado	1 560,18	0,00	1 560,18 D	1 560,18	0,00	1 560,18 D
4376	Outros activos fixos tang	35,38	0,00	35,38 D	35,38	0,00	35,38 D
4379	Outras Imobilizações	38 786,23	0,00	38 786,23 D	38 786,23	0,00	38 786,23 D
438	Depreciações acumuladas	0,00	1 150 702,89	1 150 702,89 C	0,00	1 150 702,89	1 150 702,89 C
4382	Edifícios e outras constr	0,00	497 406,93	497 406,93 C	0,00	497 406,93	497 406,93 C
43821	Edifícios e outras constr	0,00	202 571,26	202 571,26 C	0,00	202 571,26	202 571,26 C
43822	Ampliações e Conservação	0,00	294 835,67	294 835,67 C	0,00	294 835,67	294 835,67 C
4384	Equipamento de transporte	0,00	91 652,91	91 652,91 C	0,00	91 652,91	91 652,91 C
43841	Viatura da Sede	0,00	74 374,98	74 374,98 C	0,00	74 374,98	74 374,98 C
43844	Viatura Pick Up Timor	0,00	17 277,93	17 277,93 C	0,00	17 277,93	17 277,93 C
4385	Equipamento administrativ	0,00	269 468,29	269 468,29 C	0,00	269 468,29	269 468,29 C
43851	Equip. admin. - Sede	0,00	234 049,94	234 049,94 C	0,00	234 049,94	234 049,94 C
43852	Equip. admin. - Delegação	0,00	33 178,43	33 178,43 C	0,00	33 178,43	33 178,43 C
43853	Equipamento Administrativ	0,00	2 239,92	2 239,92 C	0,00	2 239,92	2 239,92 C
4387	Outros Activos Tangiveis	0,00	292 174,76	292 174,76 C	0,00	292 174,76	292 174,76 C
43871	Ferramentas e utensilios	0,00	1 552,57	1 552,57 C	0,00	1 552,57	1 552,57 C
43872	Taras e vasilhame	0,00	35,38	35,38 C	0,00	35,38	35,38 C
43879	Outras Imobilizações Corp	0,00	290 586,81	290 586,81 C	0,00	290 586,81	290 586,81 C
438791	biblioteca	0,00	1 369,42	1 369,42 C	0,00	1 369,42	1 369,42 C
438792	rouparia e outros	0,00	2 882,31	2 882,31 C	0,00	2 882,31	2 882,31 C
438793	equipamento informático	0,00	214 017,28	214 017,28 C	0,00	214 017,28	214 017,28 C
438794	Equipamento de Projecção	0,00	29 437,82	29 437,82 C	0,00	29 437,82	29 437,82 C
438795	Outras Imobilizações	0,00	42 879,98	42 879,98 C	0,00	42 879,98	42 879,98 C
44	ACTIVOS INTANGÍVEIS	29 700,58	29 509,54	191,04 D	29 700,58	29 509,54	191,04 D
443	Programas de Computador	29 700,58	0,00	29 700,58 D	29 700,58	0,00	29 700,58 D
4433	Amortizações Acumuladas -	29 700,58	0,00	29 700,58 D	29 700,58	0,00	29 700,58 D
448	Amortizações acumuladas	0,00	29 509,54	29 509,54 C	0,00	29 509,54	29 509,54 C
4483	Programas de Computador	0,00	29 509,54	29 509,54 C	0,00	29 509,54	29 509,54 C
56	RESULTADOS TRANSITADOS	357 268,82	2 347 183,76	1 989 914,94 C	357 268,82	2 347 183,76	1 989 914,94 C
561	Resultados transitados do	0,00	1 880 645,71	1 880 645,71 C	0,00	1 880 645,71	1 880 645,71 C
562	Proveitos de exercícios a	0,00	466 538,05	466 538,05 C	0,00	466 538,05	466 538,05 C
563	Custos de exercícios ante	330 962,32	0,00	330 962,32 D	330 962,32	0,00	330 962,32 D
564	Outras regularizações	26 306,50	0,00	26 306,50 D	26 306,50	0,00	26 306,50 D
59	OUTRAS VARIAÇÕES NO CAP	0,00	14 250,00	14 250,00 C	0,00	14 250,00	14 250,00 C
594	Doações	0,00	14 250,00	14 250,00 C	0,00	14 250,00	14 250,00 C
81	Resultado Líquido do Perí	0,00	177 431,17	177 431,17 C	0,00	177 431,17	177 431,17 C
818	Resultado Líquido	0,00	177 431,17	177 431,17 C	0,00	177 431,17	177 431,17 C
	Soma Líquida	3 898 169,43	3 898 169,43	0,00	3 898 169,43	3 898 169,43	0,00

Balancete Geral (Período [Dezembro - Dezembro] e Acumulado) - 2018

Valores em EUR

Data Contab. : 31-15-2018

Lançamento: <TODOS>

Conta	Descrição	Dezembro - Dezembro			Acumulado		
		Mov. Débito	Mov. Crédito	Saldo	Mov. Débito	Mov. Crédito	Saldo
11	CAIXA	5 139,68	8 708,88	3 569,20 C	421 891,49	419 873,16	2 018,33 D
111	Caixa Da Sede	0,00	3 513,09	3 513,09 C	44 155,22	42 866,34	1 288,88 D
112	Caixa Da Delegação	214,44	325,11	110,67 C	5 440,17	4 765,28	674,89 D
119	CAIXA RECEBIMENTO	4 925,24	4 870,68	54,56 D	372 296,10	372 241,54	54,56 D
12	DEPÓSITOS À ORDEM	65 703,22	153 940,43	88 237,21 C	3 331 458,67	2 960 745,40	370 713,27 D
1201	BANCO BPI - CONTA PROPRIA	26 779,95	153 940,43	127 160,48 C	2 552 207,27	2 340 729,16	211 478,11 D
1204	BANCO BPI - SEGURO BOMBI	5 517,62	0,00	5 517,62 D	475 251,71	460 000,00	15 251,71 D
1208	BANCO CGD - 025514165243	0,00	0,00	0,00	59 771,16	4,06	59 767,10 D
1211	BANCO BPI - SEGURO ELEITO	33 405,65	0,00	33 405,65 D	190 766,41	145 000,00	45 766,41 D
1212	BANCO CGD - 202105536593	0,00	0,00	0,00	26 605,41	4,06	26 601,35 D
1213	BANCO BPI - MAREMOTO NA	0,00	0,00	0,00	20 345,37	15 000,00	5 345,37 D
1214	BANCO-CGD - 202105773533	0,00	0,00	0,00	6 511,34	8,12	6 503,22 D
13	OUTROS DEPÓSITOS BANCÁF	0,00	0,00	0,00	1 160 000,00	0,00	1 160 000,00 D
13149	CGD conta 0255141652620-1	0,00	0,00	0,00	60 000,00	0,00	60 000,00 D
13195	CGD CONTA 111	0,00	0,00	0,00	200 000,00	0,00	200 000,00 D
13196	CGD CONTA 112	0,00	0,00	0,00	900 000,00	0,00	900 000,00 D
21	ASSOCIADOS	0,00	54 209,45	54 209,45 C	1 961 582,12	1 697 122,82	264 459,30 D
11	Associados c/c	0,00	54 209,45	54 209,45 C	1 961 082,12	1 696 622,72	264 459,40 D
2111	Câmaras Municipais	0,00	54 209,45	54 209,45 C	1 961 082,12	1 696 622,72	264 459,40 D
21110001	C.M. DE AGUEDA	0,00	0,00	0,00	6 498,62	500,00	5 998,62 D
21110002	MUNICIPIO DE ALBERGARIA	0,00	0,00	0,00	9 741,36	9 741,36	0,00
21110003	C.M. DE ANADIA	0,00	0,00	0,00	5 370,68	4 870,68	500,00 D
21110004	C.M. DE AROUCA	0,00	0,00	0,00	4 870,68	4 870,68	0,00
21110005	MUNICIPIO DE AVEIRO	0,00	0,00	0,00	6 498,62	6 498,62	0,00
21110006	C.M. DE CASTELO DE PAIVA	0,00	0,00	0,00	4 870,68	4 870,68	0,00
21110007	MUNICIPIO DE ESPINHO	0,00	0,00	0,00	5 370,68	5 370,68	0,00
21110008	C.M. DE ESTARREJA	0,00	0,00	0,00	4 870,68	4 870,68	0,00
21110009	C.M. DE FEIRA	0,00	0,00	0,00	6 998,62	6 998,62	0,00
21110010	MUNICIPIO DE ILHAVO	0,00	0,00	0,00	4 870,68	4 870,68	0,00
21110011	C.M. DE MEALHADA	0,00	0,00	0,00	4 870,68	4 870,68	0,00
21110012	MUNICIPIO DA MURTOSA	0,00	0,00	0,00	4 306,70	4 306,70	0,00
21110013	MUNICIPIO DE OLIVEIRA DE	0,00	0,00	0,00	5 998,62	5 998,62	0,00
21110014	MUNICIPIO DE OLIVEIRA DO	0,00	0,00	0,00	4 870,68	4 870,68	0,00
21110015	C.M. DE OVAR	0,00	0,00	0,00	6 498,62	6 498,62	0,00
21110016	MUNICIPIO DE S. JOÃO MAD	0,00	0,00	0,00	5 370,68	500,00	4 870,68 D
21110017	C.M. DE SEVER DO VOUGA	0,00	0,00	0,00	4 870,68	4 870,68	0,00
21110018	MUNICIPIO DE VAGOS	0,00	0,00	0,00	5 370,68	5 370,68	0,00
21110019	MUNICIPIO DE VALE CAMBR	0,00	0,00	0,00	4 870,68	4 870,68	0,00
21110020	C.M. DE ALJUSTREL	0,00	0,00	0,00	4 306,70	4 306,70	0,00
21110021	C.M. DE ALMODOVAR	0,00	0,00	0,00	4 306,70	4 306,70	0,00
21110022	MUNICIPIO DE ALVITO	0,00	0,00	0,00	4 306,70	4 306,70	0,00
21110023	C.M. DE BEJA	0,00	0,00	0,00	4 870,68	4 870,68	0,00
21110024	C.M. DE CASTRO VERDE	0,00	0,00	0,00	4 306,70	4 306,70	0,00
21110025	C.M. DE CUBA	0,00	0,00	0,00	4 806,70	4 806,70	0,00
21110026	C.M. DE FERREIRA ALENTEJO	0,00	0,00	0,00	4 306,70	4 306,70	0,00
21110027	C.M. DE MERTOLA	0,00	0,00	0,00	4 306,70	4 306,70	0,00
21110028	C.M. DE MOURA	0,00	0,00	0,00	4 870,68	4 870,68	0,00
21110029	MUNICIPIO DE ODEMIRA	0,00	0,00	0,00	4 870,68	4 870,68	0,00
21110030	C.M. DE OURIQUE	0,00	0,00	0,00	4 306,70	4 306,70	0,00
21110031	C.M. DE SERPA	0,00	0,00	0,00	5 370,68	5 370,68	0,00
21110032	C.M. DE VIDIGUEIRA	0,00	0,00	0,00	5 252,65	4 306,70	945,95 D
21110033	C.M. DE AMARES	0,00	0,00	0,00	9 741,36	9 741,36	0,00
21110034	C.M. DE BARCELOS	0,00	0,00	0,00	5 998,62	5 998,62	0,00
21110035	MUNICIPIO DE BRAGA	0,00	0,00	0,00	5 998,62	5 998,62	0,00
21110036	C.M. DE CABECEIRAS DE BAS	0,00	0,00	0,00	4 870,68	4 870,68	0,00
21110037	MUNICIPIO DE CELORICO DE	0,00	0,00	0,00	4 870,68	0,00	4 870,68 D
21110038	MUNICIPIO DE ESPOSENDE	0,00	0,00	0,00	4 870,68	4 870,68	0,00
21110039	MUNICIPIO DE FAFE	0,00	0,00	0,00	5 998,62	5 998,62	0,00
21110040	MUNICIPIO DE GUIMARÃES	0,00	0,00	0,00	5 998,62	5 998,62	0,00
21110041	MUNICIPIO DE POVOA DO LA	0,00	0,00	0,00	4 870,68	4 870,68	0,00
21110042	C.M. DE TERRAS DO BOURO	0,00	0,00	0,00	4 306,70	4 306,70	0,00
21110043	MUNICIPIO DE VIEIRA DO MI	0,00	0,00	0,00	4 870,68	4 870,68	0,00
21110044	MUNICIPIO DE VILA NOVA DI	0,00	0,00	0,00	5 998,62	5 998,62	0,00

Balancete Geral (Período [Dezembro - Dezembro] e Acumulado) - 2018

Valores em EUR

Data Contab. : 31-15-2018

Lançamento: <TODOS>

Conta	Descrição	Dezembro - Dezembro			Acumulado		
		Mov. Débito	Mov. Crédito	Saldo	Mov. Débito	Mov. Crédito	Saldo
21110045	C.M. DE VILA VERDE	0,00	0,00	0,00	6 498,62	6 498,62	0,00
21110046	MUNICIPIO DE ALFANDEGA E	0,00	0,00	0,00	4 306,70	4 306,70	0,00
21110047	C.M. DE BRAGANCA	0,00	0,00	0,00	4 870,68	4 870,68	0,00
21110048	C.M. DE CARRAZEDA DE ANS	0,00	0,00	0,00	4 306,70	4 306,70	0,00
21110049	C.M. DE FREIXO ESPADA-À-C	0,00	0,00	0,00	4 806,70	0,00	4 806,70 D
21110050	C.M. DE MACEDO CAVALERIC	0,00	0,00	0,00	5 370,68	5 370,68	0,00
21110051	C.M. DE MIRANDA DO DOUR	0,00	0,00	0,00	4 306,70	4 306,70	0,00
21110052	C.M. DE MIRANDELA	0,00	0,00	0,00	29 235,81	10 012,00	19 223,81 D
21110053	C.M. DE MONCORVO	0,00	0,00	0,00	4 806,70	4 806,70	0,00
21110054	C.M. DE MOGADOURO	0,00	0,00	0,00	9 741,36	9 741,36	0,00
21110055	C.M. DE VILA FLOR	0,00	0,00	0,00	8 524,70	8 524,70	0,00
21110056	C.M. DE VIMIOSO	0,00	0,00	0,00	4 306,70	4 306,70	0,00
21110057	C.M. DE VINHAIS	0,00	0,00	0,00	4 870,68	4 870,68	0,00
21110058	C.M. DE BELMONTE	0,00	0,00	0,00	4 306,70	4 306,70	0,00
21110059	C.M. DE CASTELO BRANCO	0,00	0,00	0,00	5 998,62	5 998,62	0,00
21110060	C.M. DE COVILHA	0,00	0,00	0,00	5 998,62	0,00	5 998,62 D
21110061	C.M. DE FUNDÃO	0,00	0,00	0,00	4 870,68	4 870,68	0,00
21110062	MUNICIPIO DE IDANHA-A-NC	0,00	0,00	0,00	9 177,38	9 177,38	0,00
21110063	C.M. DE OLEIROS	0,00	0,00	0,00	4 806,70	4 806,70	0,00
21110064	MUNICIPIO DE PENAMACOR	0,00	0,00	0,00	4 306,70	4 306,70	0,00
21110065	C.M. DE PROENÇA-A-NOVA	0,00	0,00	0,00	4 306,70	4 306,70	0,00
21110066	C.M. DE SERTÃ	0,00	0,00	0,00	4 870,68	4 870,68	0,00
21110068	C.M. DE VILA VELHA DE RÓD	0,00	0,00	0,00	4 306,70	4 306,70	0,00
21110069	C.M. DE ARGANIL	0,00	0,00	0,00	5 370,68	5 370,68	0,00
21110070	MUNICIPIO DE CANTANHEDE	0,00	0,00	0,00	4 870,68	4 870,68	0,00
21110071	C.M. DE COIMBRA	0,00	0,00	0,00	6 755,62	5 998,62	757,00 D
21110072	C.M. DE CONDEIXA-A-NOVA	0,00	0,00	0,00	4 870,68	4 870,68	0,00
21110073	C.M. DE FIGUEIRA DA FOZ	0,00	0,00	0,00	12 497,24	12 497,24	0,00
21110074	C.M. DE GÓIS	0,00	0,00	0,00	4 306,70	4 306,70	0,00
21110075	C.M. DE LOUSA	0,00	0,00	0,00	9 741,36	9 741,36	0,00
21110076	MUNICIPIO DE MIRA	0,00	0,00	0,00	5 370,68	5 370,68	0,00
21110077	MUNICIPIO DE MIRANDA DO	0,00	0,00	0,00	4 870,68	4 870,68	0,00
21110078	C.M. DE MONTEMOR-O-VELH	0,00	0,00	0,00	4 870,68	4 870,68	0,00
21110079	MUNICIPIO DE OLIVEIRA DO	0,00	0,00	0,00	4 870,68	4 870,68	0,00
21110080	MUNICIPIO DE PAMPILHOSA	0,00	0,00	0,00	4 306,70	4 306,70	0,00
21110081	MUNICIPIO DE PENACOVA	0,00	0,00	0,00	5 370,68	5 370,68	0,00
21110082	MUNICIPIO DE PENELA	0,00	0,00	0,00	4 306,70	4 306,70	0,00
21110083	MUNICIPIO DE SOURE	0,00	0,00	0,00	9 686,46	9 686,46	0,00
21110084	MUNICIPIO DE TÁBUA	0,00	0,00	0,00	20 223,81	10 037,35	10 186,46 D
21110085	C.M. DE VILA NOVA DE POIA	0,00	0,00	0,00	4 421,42	4 306,70	114,72
21110086	MUNICIPIO DE ALANDROAL	0,00	0,00	0,00	4 806,70	4 806,70	0,00
21110087	C.M. DE ARRAIOLOS	0,00	0,00	0,00	4 306,70	4 306,70	0,00
21110088	MUNICIPIO DE BORBA	0,00	0,00	0,00	4 306,70	4 306,70	0,00
21110089	MUNICIPIO DE ESTREMOZ	0,00	0,00	0,00	4 870,68	4 870,68	0,00
21110090	MUNICIPIO DE EVORA	0,00	0,00	0,00	5 998,62	5 998,62	0,00
21110091	MUNICIPIO DE MONTEMOR	0,00	0,00	0,00	5 370,68	5 370,68	0,00
21110092	MUNICIPIO DE MORA	0,00	0,00	0,00	4 306,70	4 306,70	0,00
21110093	C.M. DE MOURÃO	0,00	0,00	0,00	4 306,70	4 306,70	0,00
21110094	C.M. DE PORTEL	0,00	0,00	0,00	8 613,40	8 613,40	0,00
21110095	C.M. DE REDONDO	0,00	0,00	0,00	4 306,70	4 306,70	0,00
21110096	MUNICIPIO DE REGUENGOS	0,00	0,00	0,00	13 292,58	13 292,58	0,00
21110097	MUNICIPIO DE VENDAS NOV.	0,00	0,00	0,00	4 870,68	4 870,68	0,00
21110098	C.M. DE VIANA DO ALENTEJC	0,00	0,00	0,00	8 613,40	8 613,40	0,00
21110099	C.M. DE VILA VICOSA	0,00	0,00	0,00	4 306,70	4 306,70	0,00
21110100	MUNICIPIO DE ALBUFEIRA	0,00	4 870,68	4 870,68 C	10 361,46	10 186,46	175,00 D
21110101	C.M. DE ALCOUTIM	0,00	0,00	0,00	4 306,70	4 306,70	0,00
21110102	MUNICIPIO DE ALJEZUR	0,00	0,00	0,00	4 306,70	4 306,70	0,00
21110103	MUNICIPIO DE CASTRO MAR	0,00	0,00	0,00	4 306,70	4 306,70	0,00
21110104	MUNICIPIO DE FARO	0,00	0,00	0,00	5 998,62	5 998,62	0,00
21110105	MUNICIPIO DE LAGOA (ALGA	0,00	0,00	0,00	10 241,36	10 241,36	0,00
21110106	MUNICIPIO DE LAGOS	0,00	0,00	0,00	4 870,68	4 870,68	0,00
21110107	C.M. DE LOULÉ	0,00	0,00	0,00	5 998,62	5 998,62	0,00
21110108	C.M. DE MONCHIQUE	0,00	0,00	0,00	4 306,70	4 306,70	0,00

Balancete Geral (Período [Dezembro - Dezembro] e Acumulado) - 2018

Valores em EUR

Data Contab. : 31-15-2018

Lançamento: <TODOS>

Conta	Descrição	Dezembro - Dezembro			Acumulado		
		Mov. Débito	Mov. Crédito	Saldo	Mov. Débito	Mov. Crédito	Saldo
21110109	C.M. DE OLHÃO	0,00	0,00	0,00	4 870,68	4 870,68	0,00
21110110	MUNICIPIO DE PORTIMÃO	0,00	0,00	0,00	5 998,62	5 998,62	0,00
21110111	MUNICIPIO DE S. BRÁS DE A	0,00	0,00	0,00	4 306,70	4 306,70	0,00
21110112	MUNICIPIO DE SILVES	0,00	0,00	0,00	4 870,68	4 870,68	0,00
21110113	MUNICIPIO DE TAVIRA	0,00	0,00	0,00	4 870,68	4 870,68	0,00
21110114	C.M. DE VILA DO BISPO	0,00	0,00	0,00	4 306,70	4 306,70	0,00
21110115	C.M. DE VILA REAL DE S.AN	0,00	0,00	0,00	14 967,81	500,00	14 467,81 D
21110116	MUNICIPIO DE AGUIAR DA B	0,00	0,00	0,00	4 306,70	4 306,70	0,00
21110117	MUNICIPIO DE ALMEIDA	0,00	0,00	0,00	4 306,70	4 306,70	0,00
21110118	MUNICIPIO DE CELORICO DA	0,00	0,00	0,00	32 963,67	32 963,67	0,00
21110119	C.M. DE FIG.DE CASTELO RO	0,00	0,00	0,00	4 806,70	4 806,70	0,00
21110120	C.M. DE FORNOS DE ALGODF	0,00	0,00	0,00	4 306,70	4 306,70	0,00
21110121	C.M. DE GOUVEIA	0,00	0,00	0,00	6 839,82	4 870,68	1 969,14 D
21110122	C.M. DE GUARDA	0,00	0,00	0,00	4 870,68	4 870,68	0,00
21110123	MUNICIPIO DE MANTEIGAS	0,00	0,00	0,00	4 306,70	4 306,70	0,00
21110124	C.M. DE MEDA	0,00	0,00	0,00	4 306,70	4 306,70	0,00
21110125	MUNICIPIO DE SABUGAL	0,00	0,00	0,00	4 870,68	4 870,68	0,00
21110126	MUNICIPIO DE SEIA	0,00	0,00	0,00	4 870,68	4 870,68	0,00
21110127	MUNICIPIO DE TRANCOSO	0,00	0,00	0,00	4 306,70	4 306,70	0,00
21110128	C.M. DE VILA NOVA DE FOZ	0,00	0,00	0,00	4 306,70	4 306,70	0,00
21110129	C.M. DE ALCOBACA	0,00	0,00	0,00	5 998,62	5 998,62	0,00
21110130	C.M. DE ALVAIAZERE	0,00	0,00	0,00	4 306,70	4 306,70	0,00
21110131	MUNICIPIO DE ANSIÃO	0,00	0,00	0,00	5 120,68	4 870,68	250,00 D
21110132	C.M. DE BATALHA	0,00	0,00	0,00	4 870,68	4 870,68	0,00
21110133	MUNICIPIO DE BOMBARRAL	0,00	0,00	0,00	5 070,19	4 870,68	199,51 D
21110134	C.M. DE CALDAS DA RAINHA	0,00	0,00	0,00	6 498,62	6 498,62	0,00
21110135	MUNICIPIO DE CASTANHEIRA	0,00	0,00	0,00	4 306,70	4 306,70	0,00
21110136	MUNICIPIO DE FIGUEIRÓ DO	0,00	4 306,70	4 306,70 C	4 356,70	4 306,70	50,00 D
21110137	C.M. DE LEIRIA	0,00	0,00	0,00	5 999,12	5 998,62	0,50 D
21110138	MUNICIPIO DE MARINHA GR	0,00	0,00	0,00	4 870,68	4 870,68	0,00
21110139	C.M. DE NAZARE	0,00	0,00	0,00	9 586,46	0,00	9 586,46 D
21110140	MUNICIPIO DE ÓBIDOS	0,00	0,00	0,00	5 470,68	5 370,68	100,00 D
21110141	C.M. DE PEDROGÃO GRANDE	0,00	0,00	0,00	4 306,70	4 306,70	0,00
21110142	C.M. DE PENICHE	0,00	0,00	0,00	4 870,68	4 870,68	0,00
21110143	MUNICIPIO DE POMBAL	0,00	0,00	0,00	5 998,62	5 998,62	0,00
21110144	MUNICIPIO DE PORTO DE M	0,00	0,00	0,00	4 870,68	4 870,68	0,00
21110145	C.M. DE ALENQUER	0,00	0,00	0,00	9 741,36	9 741,36	0,00
21110146	C.M. DE AMADORA	0,00	0,00	0,00	6 498,62	6 498,62	0,00
21110147	MUNICIPIO DE ARRUDA DOS	0,00	0,00	0,00	4 306,70	4 306,70	0,00
21110148	C.M. DE AZAMBUJA	0,00	0,00	0,00	4 870,68	4 870,68	0,00
21110149	MUNICIPIO DO CADAVAL	0,00	0,00	0,00	4 870,68	4 870,68	0,00
21110150	MUNICIPIO DE CASCAIS	0,00	0,00	0,00	5 998,62	5 998,62	0,00
21110151	C.M. DE LISBOA	0,00	0,00	0,00	13 061,83	13 022,64	39,19 D
21110152	C.M. DE LOURES	0,00	0,00	0,00	5 998,62	5 998,62	0,00
21110153	MUNICIPIO DA LOURINHÃ	0,00	0,00	0,00	4 870,68	4 870,68	0,00
21110154	MUNICIPIO DE MAFRA	0,00	0,00	0,00	5 998,62	5 998,62	0,00
21110155	C.M. DE OEIRAS	0,00	0,00	0,00	5 998,62	5 998,62	0,00
21110156	C.M. DE SINTRA	0,00	0,00	0,00	5 998,62	5 998,62	0,00
21110157	MUNICIPIO DE SOBRAL DE M	0,00	0,00	0,00	4 306,70	4 306,70	0,00
21110158	C.M. DE TORRES VEDRAS	0,00	0,00	0,00	6 498,62	6 498,62	0,00
21110159	MUNICIPIO DE VILA FRANCA	0,00	0,00	0,00	5 998,62	5 998,62	0,00
21110160	C.M. DE ALTER DO CHAO	0,00	0,00	0,00	4 306,70	4 306,70	0,00
21110161	C.M. DE ARRONCHES	0,00	0,00	0,00	4 306,70	4 306,70	0,00
21110162	MUNICIPIO DE AVIS	0,00	0,00	0,00	4 306,70	4 306,70	0,00
21110163	MUNICIPIO DE CAMPO MAIC	0,00	0,00	0,00	4 306,70	4 306,70	0,00
21110164	C.M. DE CASTELO DE VIDE	0,00	0,00	0,00	4 306,70	4 306,70	0,00
21110165	C.M. DE CRATO	0,00	0,00	0,00	4 306,70	4 306,70	0,00
21110166	MUNICIPIO DE ELVAS	0,00	0,00	0,00	19 872,92	19 872,92	0,00
21110167	C.M. DE FRONTEIRA	0,00	0,00	0,00	4 306,70	4 306,70	0,00
21110168	MUNICIPIO DE GAVIÃO	0,00	0,00	0,00	4 306,70	0,00	4 306,70 D
21110169	MUNICIPIO DE MARVÃO	0,00	0,00	0,00	4 306,70	4 306,70	0,00
21110170	C.M. DE MONFORTE	0,00	0,00	0,00	4 806,70	4 806,70	0,00
21110171	C.M. DE NISA	0,00	0,00	0,00	4 306,70	4 306,70	0,00

Balancete Geral (Período [Dezembro - Dezembro] e Acumulado) - 2018

Valores em EUR

Data Contab. : 31-15-2018

Lançamento: <TODOS>

Conta	Descrição	Dezembro - Dezembro			Acumulado		
		Mov. Débito	Mov. Crédito	Saldo	Mov. Débito	Mov. Crédito	Saldo
21110172	MUNICIPIO DE PONTE DE SO	0,00	0,00	0,00	5 370,68	5 370,68	0,00
21110173	C.M. DE PORTALEGRE	0,00	0,00	0,00	4 870,68	4 870,68	0,00
21110174	MUNICIPIO DE SOUSEL	0,00	0,00	0,00	4 306,70	4 306,70	0,00
21110175	C.M. DE AMARANTE	0,00	0,00	0,00	5 998,62	5 998,62	0,00
21110176	C.M. DE BAIÃO	0,00	0,00	0,00	4 870,68	4 870,68	0,00
21110177	MUNICIPIO DE FELGUEIRAS	0,00	0,00	0,00	6 498,62	6 498,62	0,00
21110178	C.M. DE GONDOMAR	0,00	0,00	0,00	5 998,62	5 998,62	0,00
21110179	C.M. DE LOUSADA	0,00	0,00	0,00	5 998,62	5 998,62	0,00
21110180	C.M. DE MAIA	0,00	0,00	0,00	5 998,62	5 998,62	0,00
21110181	MUNICIPIO DE MARCO DE C/	0,00	0,00	0,00	5 998,62	5 998,62	0,00
21110182	C.M. DE MATOSINHOS	0,00	0,00	0,00	5 998,62	5 998,82	0,20 C
21110183	MUNICIPIO DE PAÇOS DE FEF	0,00	29 404,61	29 404,61 C	35 008,01	35 403,23	395,22 C
21110184	MUNICIPIO DE PAREDES	0,00	0,00	0,00	5 998,62	5 998,62	0,00
21110185	C.M. DE PENAFIEL	0,00	0,00	0,00	5 998,62	0,00	5 998,62 D
21110186	C.M. DE PORTO	0,00	0,00	0,00	6 511,32	6 511,32	0,00
21110187	MUNICIPIO DE POVOA DO V/	0,00	0,00	0,00	5 998,62	5 998,62	0,00
21110188	C.M. DE SANTO TIRSO	0,00	0,00	0,00	6 498,62	6 498,62	0,00
21110189	C.M. DE VALONGO	0,00	0,00	0,00	5 998,62	5 998,62	0,00
21110190	MUNICIPIO DE VILA DO CONI	0,00	0,00	0,00	5 998,62	5 998,62	0,00
21110191	MUNICIPIO DE VILA NOVA DI	0,00	0,00	0,00	6 568,28	6 498,62	69,66 D
21110192	MUNICIPIO DE ABRANTES	0,00	0,00	0,00	4 870,68	4 870,68	0,00
21110193	MUNICIPIO DE ALCANENA	0,00	0,00	0,00	4 870,68	4 870,68	0,00
21110194	MUNICIPIO DE ALMEIRIM	0,00	0,00	0,00	4 870,68	4 870,68	0,00
21110195	C.M. DE ALPIARCA	0,00	4 758,16	4 758,16 C	9 064,86	4 758,16	4 306,70 D
21110196	C.M. DE BENAVENTE	0,00	0,00	0,00	4 920,56	4 870,68	49,88 D
21110197	C.M. DE CARTAXO	0,00	0,00	0,00	4 870,68	4 870,68	0,00
21110198	C.M. DE CHAMUSCA	0,00	0,00	0,00	4 309,67	4 306,70	2,97 D
21110199	C.M. DE CONSTANCIA	0,00	0,00	0,00	4 306,70	4 306,70	0,00
21110200	MUNICIPIO DE CORUCHE	0,00	0,00	0,00	4 870,68	4 870,68	0,00
21110201	MUNICIPIO DO ENTRONCAM	0,00	0,00	0,00	5 145,02	4 870,68	274,34 D
21110202	MUNICIPIO DE FERREIRA DO	0,00	0,00	0,00	4 306,70	4 306,70	0,00
21110203	MUNICIPIO DA GOLEGÃ	0,00	0,00	0,00	8 564,86	4 258,16	4 306,70 D
21110204	C.M. DE MAÇÃO	0,00	0,00	0,00	9 313,40	9 113,40	200,00 D
21110205	MUNICIPIO DE RIO MAIOR	0,00	0,00	0,00	4 870,68	4 870,68	0,00
21110206	C.M. DE SALVATERRA DE MA	0,00	0,00	0,00	4 870,68	4 870,68	0,00
21110207	C.M. DE SANTARÉM	0,00	0,00	0,00	5 998,62	5 998,62	0,00
21110208	C.M. DE SARDOAL	0,00	0,00	0,00	4 806,70	4 806,70	0,00
21110209	MUNICIPIO DE TOMAR	0,00	0,00	0,00	4 870,68	4 870,68	0,00
21110210	MUNICIPIO DE TORRES NOV/	0,00	0,00	0,00	9 934,47	9 741,36	193,11
21110211	MUNICIPIO DE VILA NOVA D/	0,00	0,00	0,00	8 613,40	8 613,40	0,00
21110212	C.M. DE OURÉM	0,00	5 998,62	5 998,62 C	5 998,62	5 998,62	0,00
21110213	C.M. DE ALCACER DO SAL	0,00	0,00	0,00	4 870,68	4 870,68	0,00
21110214	MUNICIPIO DE ALCOCHETE	0,00	0,00	0,00	4 870,68	4 870,68	0,00
21110215	C.M. DE ALMADA	0,00	0,00	0,00	5 998,62	5 998,62	0,00
21110216	C.M. DE BARREIRO	0,00	0,00	0,00	5 998,62	5 931,01	67,61 D
21110217	MUNICIPIO DE GRANDOLA	0,00	0,00	0,00	4 870,68	4 870,68	0,00
21110218	MUNICIPIO DA MOITA	0,00	0,00	0,00	5 998,62	5 998,62	0,00
21110219	C.M. DE MONTIJO	0,00	0,00	0,00	5 998,62	5 998,62	0,00
21110220	MUNICIPIO DE PALMELA	0,00	0,00	0,00	6 498,62	6 498,62	0,00
21110221	C.M. DE SANTIAGO DO CACÉ	0,00	0,00	0,00	4 870,68	4 870,68	0,00
21110222	MUNICIPIO DO SEIXAL	0,00	0,00	0,00	7 388,07	5 998,62	1 389,45 D
21110223	C.M. DE SESIMBRA	0,00	0,00	0,00	6 498,62	6 498,62	0,00
21110224	C.M. DE SETUBAL	0,00	0,00	0,00	6 238,44	5 998,62	239,82 D
21110225	C.M. DE SINES	0,00	0,00	0,00	4 870,68	4 870,68	0,00
21110226	C.M. DE ARCOS DE VALDEVEZ	0,00	0,00	0,00	4 870,68	4 870,68	0,00
21110227	MUNICIPIO DE CAMINHA	0,00	0,00	0,00	14 467,81	0,00	14 467,81 D
21110228	C.M. DE MELGACO	0,00	0,00	0,00	4 870,68	0,00	4 870,68 D
21110229	MUNICIPIO DE MONÇÃO	0,00	0,00	0,00	4 870,68	4 870,68	0,00
21110230	C.M. DE PAREDES DE COURA	0,00	0,00	0,00	4 306,70	4 306,70	0,00
21110231	MUNICIPIO DE PONTE DA BA	0,00	0,00	0,00	9 686,46	0,00	9 686,46 D
21110232	MUNICIPIO DE PONTE DE LIN	0,00	0,00	0,00	5 998,62	5 998,62	0,00
21110233	C.M. DE VIANA DO CASTELO	0,00	0,00	0,00	11 997,24	11 997,24	0,00
21110234	C.M. DE VILA NOVA DE CERV	0,00	0,00	0,00	4 306,70	4 306,70	0,00

Balancete Geral (Período [Dezembro - Dezembro] e Acumulado) - 2018

Valores em EUR

Data Contab. : 31-15-2018

Lançamento: <TODOS>

Conta	Descrição	Dezembro - Dezembro			Acumulado		
		Mov. Débito	Mov. Crédito	Saldo	Mov. Débito	Mov. Crédito	Saldo
21110235	MUNICIPIO DE ALIJO	0,00	0,00	0,00	4 870,68	4 870,68	0,00
21110236	MUNICIPIO DE BOTICAS	0,00	0,00	0,00	4 306,70	4 306,70	0,00
21110237	MUNICIPIO DE CHAVES	0,00	0,00	0,00	5 998,62	5 998,62	0,00
21110238	MUNICIPIO DE MESÃO FRIO	0,00	0,00	0,00	4 806,70	4 806,70	0,00
21110239	C.M. DE MONDIM DE BASTO	0,00	0,00	0,00	4 306,70	4 306,70	0,00
21110240	C.M. DE MONTALEGRE	0,00	0,00	0,00	4 870,68	4 870,68	0,00
21110241	C.M. DE MURCA	0,00	0,00	0,00	4 306,70	4 306,70	0,00
21110242	MUNICIPIO DE PESO DA REG	0,00	0,00	0,00	23 979,81	0,00	23 979,81 D
21110243	MUNICIPIO DE RIBEIRA DE P	0,00	0,00	0,00	9 113,40	9 113,40	0,00
21110244	C.M. DE SABROSA	0,00	0,00	0,00	4 306,70	4 306,70	0,00
21110245	MUNICIPIO DE SANTA MARTI	0,00	0,00	0,00	4 306,70	4 306,70	0,00
21110246	MUNICIPIO DE VALPACOS	0,00	0,00	0,00	4 870,68	4 870,68	0,00
21110247	MUNICIPIO DE VILA POUCA I	0,00	0,00	0,00	4 870,68	4 870,68	0,00
21110248	MUNICIPIO DE VILA REAL	0,00	0,00	0,00	5 998,62	5 998,62	0,00
21110249	MUNICIPIO DE ARMAMAR	0,00	0,00	0,00	17 549,40	17 549,40	0,00
21110250	MUNICIPIO DE CARREGAL DC	0,00	0,00	0,00	4 306,70	4 306,70	0,00
21110251	MUNICIPIO DE CASTRO DAIR	0,00	0,00	0,00	4 870,68	4 870,68	0,00
21110252	MUNICIPIO DE CINFAES	0,00	4 870,68	4 870,68 C	4 870,68	4 870,68	0,00
21110253	MUNICIPIO DE LAMEGO	0,00	0,00	0,00	4 870,68	4 870,68	0,00
21110254	C.M. DE MANGUALDE	0,00	0,00	0,00	4 870,68	4 870,68	0,00
21110255	C.M. DE MOIMENTA DA BEIR	0,00	0,00	0,00	4 870,68	4 870,68	0,00
21110256	MUNICIPIO DE MORTÁGUA	0,00	0,00	0,00	4 806,70	4 806,70	0,00
21110257	MUNICIPIO DE NELAS	0,00	0,00	0,00	4 870,68	4 870,68	0,00
21110258	C.M. DE OLIVEIRA DE FRADE	0,00	0,00	0,00	4 306,70	4 306,70	0,00
21110259	C.M. DE PENALVA DO CASTE	0,00	0,00	0,00	4 306,70	4 306,70	0,00
21110260	C.M. DE RESENDE	0,00	0,00	0,00	5 370,68	5 370,68	0,00
21110261	MUNICIPIO DE SANTA COMB	0,00	0,00	0,00	4 870,68	4 870,68	0,00
21110262	MUNICIPIO DE JOÃO DA PES	0,00	0,00	0,00	9 113,40	9 113,40	0,00
21110263	C.M. DE S. PEDRO DO SUL	0,00	0,00	0,00	4 870,68	4 870,68	0,00
21110264	C.M. DE SATÃO	0,00	0,00	0,00	4 870,68	4 870,68	0,00
21110265	C.M. DE TABUACO	0,00	0,00	0,00	4 806,70	500,00	4 306,70 D
21110266	MUNICIPIOD DE TAROUCA	0,00	0,00	0,00	30 495,58	0,00	30 495,58 D
21110267	MUNICIPIO DE TONDELA	0,00	0,00	0,00	4 870,68	4 870,68	0,00
21110268	MUNICIPIO DE VILA NOVA DI	0,00	0,00	0,00	4 806,70	4 306,70	500,00 D
21110269	C.M. DE VISEU	0,00	0,00	0,00	6 498,62	6 498,62	0,00
21110270	MUNICIPIO DE VOUZELA	0,00	0,00	0,00	4 306,70	4 306,70	0,00
21110271	C.M. DE ANGRA DO HEROISM	0,00	0,00	0,00	9 741,36	9 741,36	0,00
21110273	C.M. DO CORVO	0,00	0,00	0,00	4 306,70	4 306,70	0,00
21110274	C.M. DE HORTA	0,00	0,00	0,00	4 870,68	4 870,68	0,00
21110275	C.M. DE LAGOA (AÇORES)	0,00	0,00	0,00	4 870,68	4 870,68	0,00
21110276	C.M. DE LAGES DO PICO	0,00	0,00	0,00	4 306,70	4 306,70	0,00
21110277	C.M. DE MADALENA	0,00	0,00	0,00	4 306,70	4 306,70	0,00
21110278	C.M. DE NORDESTE	0,00	0,00	0,00	4 306,70	4 306,70	0,00
21110279	C.M. DE PONTA DELGADA	0,00	0,00	0,00	5 998,62	5 998,62	0,00
21110280	C.M. DE POVOAÇÃO	0,00	0,00	0,00	41 290,05	0,00	41 290,05 D
21110281	C.M. DE RIBEIRA GRANDE	0,00	0,00	0,00	4 870,68	4 870,68	0,00
21110282	MUNICIPIO DE SANTA CRUZ I	0,00	0,00	0,00	8 534,42	4 306,70	4 227,72 D
21110283	C.M. DE SANTA CRUZ DA GR/	0,00	0,00	0,00	4 306,70	4 306,70	0,00
21110285	C.M. DE VILA FRANCA DO CA	0,00	0,00	0,00	4 306,70	4 306,70	0,00
21110286	C.M. DE VILA DO PORTO	0,00	0,00	0,00	4 306,70	4 306,70	0,00
21110287	MUNICIPIO DE PRAIA DA VIT	0,00	0,00	0,00	4 870,68	4 870,68	0,00
21110288	MUNICIPIO DE CALHETA (MA	0,00	0,00	0,00	4 870,68	4 870,68	0,00
21110289	MUNICIPIO DE CAMARA DE I	0,00	0,00	0,00	4 870,68	4 870,68	0,00
21110290	C.M. DE FUNCHAL	0,00	0,00	0,00	5 998,62	5 998,62	0,00
21110291	C.M. DE MACHICO	0,00	0,00	0,00	9 626,68	4 870,68	4 756,00 D
21110292	MUNICIPIO DE PONTA DO SC	0,00	0,00	0,00	4 306,70	4 306,70	0,00
21110293	MUNICIPIO DE PORTO MONI	0,00	0,00	0,00	4 306,70	4 306,70	0,00
21110294	MUNICIPIO DE PORTO SANTC	0,00	0,00	0,00	8 202,53	4 306,70	3 895,83 D
21110295	C.M. DE RIBEIRA BRAVA	0,00	0,00	0,00	4 870,68	4 870,68	0,00
21110296	MUNICIPIO DE SANTA CRUZ	0,00	0,00	0,00	4 870,68	4 870,68	0,00
21110297	C.M. DE SANTANA	0,00	0,00	0,00	4 306,70	4 306,70	0,00
21110298	MUNICIPIO DE SÃO VICENTE	0,00	0,00	0,00	4 306,70	4 306,70	0,00
21110299	MUNICIPIO DE BARRANCOS	0,00	0,00	0,00	4 306,70	4 306,70	0,00

Balancete Geral (Período [Dezembro - Dezembro] e Acumulado) - 2018

Valores em EUR

Data Contab. : 31-15-2018

Lançamento: <TODOS>

Conta	Descrição	Dezembro - Dezembro			Acumulado		
		Mov. Débito	Mov. Crédito	Saldo	Mov. Débito	Mov. Crédito	Saldo
21110301	A.M. DE OESTE	0,00	0,00	0,00	13 022,64	13 022,64	0,00
21110302	C.M. DE PENEDONO	0,00	0,00	0,00	4 306,70	4 306,70	0,00
21110303	C.M. DE SERNANCELHE	0,00	0,00	0,00	4 306,70	4 306,70	0,00
21110304	C.M. DE S. ROQUE DO PICO	0,00	0,00	0,00	4 306,70	4 306,70	0,00
21110305	C.M. DE VILA DE REI	0,00	0,00	0,00	4 306,70	4 306,70	0,00
21110306	C.M. DE PINHEL	0,00	0,00	0,00	4 806,70	4 806,70	0,00
21110307	C.M. DE VALENÇA	0,00	0,00	0,00	9 741,36	9 741,36	0,00
21110308	MUNICIPIO DE LAGES DAS FL	0,00	0,00	0,00	12 742,70	12 742,70	0,00
21110309	ASSOC INFORMÁTICA REGIÃO	0,00	0,00	0,00	6 511,32	6 511,32	0,00
21110310	A.M. DE LITORAL ALENTEJAN	0,00	0,00	0,00	6 511,32	6 511,32	0,00
21110316	AS.MUNICIPIOS NORTE ALEN	0,00	0,00	0,00	15 861,77	0,00	15 861,77 D
21110317	MUNICIPIO DE ODIVELAS	0,00	0,00	0,00	5 998,62	5 998,62	0,00
21110319	C.M. DA TROFA	0,00	0,00	0,00	4 870,68	4 870,68	0,00
21110320	C.M. DE VIZELA	0,00	0,00	0,00	4 870,68	4 870,68	0,00
21110321	A.M. DISTRITO SETUBAL	0,00	0,00	0,00	6 511,32	6 511,32	0,00
218	Adiantamentos de Câmaras	0,00	0,00	0,00	500,00	500,10	0,10 C
2180150	CAMARA MUNICIPAL DE CAS	0,00	0,00	0,00	500,00	500,00	0,00
21810255	Município de Moimenta da	0,00	0,00	0,00	0,00	0,10	0,10
22	FORNECEDORES	11 301,59	108 296,84	96 995,25 C	809 701,05	915 927,22	106 226,17 C
221	Fornecedores c/c	11 301,59	108 296,84	96 995,25 C	809 701,05	915 927,22	106 226,17 C
2211	Fornecedores gerais	11 301,59	108 296,84	96 995,25 C	809 701,05	915 927,22	106 226,17 C
22111	Fornecedores nacionais	11 301,59	108 296,84	96 995,25 C	809 701,05	915 927,22	106 226,17 C
221111002	RESTAURANTE O SARGENTO	709,45	0,00	709,45 D	6 348,25	6 348,25	0,00
221111006	VIA LUSITANIA	0,00	0,00	0,00	4 894,80	4 894,80	0,00
221111013	IGAP	100,00	0,00	100,00 D	790,00	790,00	0,00
221112	Fornecedores internaciona	8 030,98	13 802,16	5 771,18 C	607 604,71	619 460,20	11 855,49 C
221112014	CTT - CORREIOS DE PORTUGA	252,43	438,34	185,91 C	3 225,46	3 811,45	585,99 C
221112031	DIÁRIO DE COIMBRA	0,00	0,00	0,00	120,00	120,00	0,00
221112046	GRUPEME - SER. SIST. SEG.	0,00	0,00	0,00	1 230,25	1 230,25	0,00
221112049	HOTEL ALTIS	424,00	318,00	106,00 D	7 053,50	7 477,50	424,00 C
221112065	CISION	0,00	491,88	491,88 C	5 410,68	6 394,44	983,76 C
221112068	OMNITUR AGEN. VIAGENS TI	1 010,80	393,00	617,80 D	18 677,42	18 677,42	0,00
221112080	S.P.4 PROJ. SERV. ELECT.	0,00	0,00	0,00	627,30	627,30	0,00
221112167	COMPANHIA DE SEGUROS LL	0,00	986,62	986,62 C	453 464,66	454 451,26	986,60 C
221112212	CENTROQUIMICA, LDA	0,00	0,00	0,00	1 004,45	1 004,45	0,00
221112217	NESTLÉ PORTUGAL, SA	492,17	393,92	98,25 D	4 982,48	5 376,40	393,92 C
221112248	COMERGESTE	47,46	0,00	47,46 D	834,96	834,96	0,00
221112280	RESTAURANTE NACIONAL	0,00	1 512,00	1 512,00 C	0,00	1 512,00	1 512,00 C
221112348	HOTEL EVA	0,00	0,00	0,00	1 495,00	1 495,00	0,00
221112359	HOTEL ALGARVE CASINO	0,00	0,00	0,00	6 307,00	6 307,00	0,00
221112385	NOS COMUNICAÇÕES	808,51	781,90	26,61 D	10 196,56	10 976,94	780,38 C
221112391	LTE - ELETRICIDADE DE LIS	0,00	0,00	0,00	0,00	265,12	265,12 C
221112395	EPAL	0,00	47,11	47,11 C	310,78	357,89	47,11 C
221112405	HOTEL NACIONAL	58,00	0,00	58,00 D	58,00	58,00	0,00
221112476	MEO - SERVIÇOS DE COMUN	246,84	246,84	0,00	4 586,57	4 602,37	15,80 C
221112547	TRIFIDA, COMERCIO DE MAT	0,00	0,00	0,00	0,00	202,95	202,95 C
221112564	RUI DOS LEITÕES ACTIVIDAD	0,00	0,00	0,00	3 150,75	3 150,75	0,00
221112600	AGUAS DE COIMBRA	167,35	167,35	0,00	2 332,45	2 332,45	0,00
221112604	JOAQUIM MANUEL SANTOS I	0,00	0,00	0,00	4 164,78	4 164,78	0,00
221112605	P.M.G. - BRINDES PUBLICIT	0,00	3 468,60	3 468,60 C	4 645,71	8 114,31	3 468,60 C
221112667	CLIMABITUS - MANUTENÇAC	0,00	80,41	80,41 C	1 664,95	1 745,36	80,41 C
221112674	COMPANHIA DE SEGUROS FII	0,00	0,00	0,00	836,98	836,98	0,00
221112695	TRYP COIMBRA	63,00	63,00	0,00	3 339,00	3 402,00	63,00 C
221112781	EDP COMERCIAL	0,00	0,00	0,00	4 775,07	4 775,07	0,00
221112785	KONICA MINOLTA	0,00	434,68	434,68 C	3 704,46	4 382,05	677,59 C
221112796	MOVEL LOBO	0,00	0,00	0,00	161,13	161,13	0,00
221112849	ESPECTRO - SISTEMAS DE IN	0,00	0,00	0,00	1 285,84	1 285,84	0,00
221112857	Canon Portugal	0,00	0,00	0,00	545,29	545,29	0,00
221112868	NOVA GAMA GOURMET SA	0,00	0,00	0,00	2 262,50	2 262,50	0,00
221112889	SERRALARIA SEMIDENSE, LD	0,00	0,00	0,00	1 697,40	1 697,40	0,00
221112896	O GIRASSOL - FLORISTA	0,00	0,00	0,00	75,00	75,00	0,00
221112903	SOJORMÉDIA BEIRAS, S.A.	0,00	0,00	0,00	110,00	110,00	0,00
221112906	SUMOL + COMPAL DISTRIBUI	0,00	0,00	0,00	310,92	310,92	0,00

Balancete Geral (Período [Dezembro - Dezembro] e Acumulado) - 2018

Valores em EUR

Data Contab. : 31-15-2018

Lançamento: <TODOS>

Conta	Descrição	Dezembro - Dezembro			Acumulado		
		Mov. Débito	Mov. Crédito	Saldo	Mov. Débito	Mov. Crédito	Saldo
221112954	GISPERT EQUIPAMENTOS E S	0,00	0,00	0,00	1 385,57	1 385,57	0,00
221112964	Veiga e Moura & Associado	0,00	0,00	0,00	1 230,00	1 230,00	0,00
221112972	RENOVA - FÁBRICA DE PAPEL	0,00	0,00	0,00	463,43	463,43	0,00
221112973	S GALD AUTOMOTIVE	1 685,18	1 203,27	481,91 D	15 280,80	16 484,07	1 203,27 C
221112987	JOAQUIM DA SILVA	165,00	165,00	0,00	1 980,00	2 145,00	165,00 C
221112990	PAPELARIA UNIVERSAL	0,00	0,00	0,00	919,23	919,23	0,00
221112991	PRIPT-Business Software S	0,00	0,00	0,00	1 148,73	1 148,73	0,00
221112993	TICKETS RESTAURANT PORTL	2 610,24	2 610,24	0,00	30 110,17	30 110,16	0,01 D
221112998	SEGMON SISTEMAS GLOBAIS	0,00	0,00	0,00	439,48	439,48	0,00
221113022	MAPFRE - SEGUROS GERAIS,	131,82	0,00	131,82 D	1 576,29	1 839,93	263,64 C
221113036	Associação de Estudos de	0,00	0,00	0,00	20 570,00	20 570,00	0,00
221113037	HOTEL OSLO	50,00	50,00	0,00	1 600,00	1 650,00	50,00 C
221113045	PAPELARTE - RUI & FERREIR	0,00	0,00	0,00	0,00	633,14	633,14 C
221113068	LUSA - AGÊNCIA DE NOTICIA	184,50	184,50	0,00	2 214,00	2 398,50	184,50 C
221113073	ASCENDUM II VEICULOS, UNI	0,00	0,00	0,00	430,50	430,50	0,00
221113080	NUNO JOÃO LOPES LUÍS	0,00	0,00	0,00	356,70	356,70	0,00
221113086	ASSOCIAÇÃO HUMANITÁRIA	0,00	0,00	0,00	3 273,87	3 273,87	0,00
221113092	CÂMARA MUNICIPAL DE LISB	0,00	1 516,20	1 516,20 C	1 500,00	3 016,20	1 516,20 C
221113096	COIMLIMPE	0,00	0,00	0,00	1 230,00	1 230,00	0,00
221113103	ISCAC - I. Sup. de Contab	0,00	0,00	0,00	1 575,00	1 575,00	0,00
221113104	LICINIO SERAFIM DA CRUZ	59,01	59,01	0,00	708,12	708,12	0,00
221113111	CHURRASQUEIRA DA VARZE/	0,00	0,00	0,00	540,00	540,00	0,00
221113121	FIG - Industrias Graficas	0,00	0,00	0,00	3 942,50	3 942,50	0,00
221113127	VIMARSIL - Victor Manuel	0,00	0,00	0,00	1 279,20	1 279,20	0,00
221113129	Caravela - Companhia Segu	0,00	0,00	0,00	20 014,84	20 014,84	0,00
221113134	CAETANO AUTO, SA	0,00	0,00	0,00	35 962,83	35 962,83	0,00
221113138	Ambiglobal, Lda	0,00	0,00	0,00	680,80	680,80	0,00
221113144	SWITCH TECHNOLOGY	0,00	0,00	0,00	4 306,23	4 306,23	0,00
221113146	ALBISCOLA-Com. de Mat. Es	367,46	367,46	0,00	1 102,39	1 102,39	0,00
221113147	Alcione - Comércio Alimen	0,00	0,00	0,00	19 762,49	19 762,49	0,00
221113148	Multitendas - Comércio e	0,00	0,00	0,00	36 500,25	36 500,25	0,00
221113149	PH Energia, Lda	1 445,79	1 500,03	54,24 C	13 589,79	13 765,67	175,88 C
221113152	A Taberna	0,00	0,00	0,00	266,10	266,10	0,00
221113153	Boticas Hotel	0,00	0,00	0,00	1 256,00	1 256,00	0,00
221113154	Transportes Paixão	0,00	0,00	0,00	1 344,39	1 344,39	0,00
221113155	Companhia de Seguros Alli	0,00	5 927,20	5 927,20 C	278,37	6 205,57	5 927,20 C
221113156	Segur B - Mediação de Seg	0,00	0,00	0,00	164,00	164,00	0,00
221113157	Universidade Católica Por	0,00	0,00	0,00	120,00	120,00	0,00
221113158	Matobra	0,00	0,00	0,00	10 852,77	10 852,77	0,00
221113159	Hotel D. Luis - Elvas	0,00	0,00	0,00	1 368,60	1 368,60	0,00
221113161	INTERMANOS comercio inter	0,00	0,00	0,00	373,68	373,68	0,00
221113162	COIMBRAPRAGAS	0,00	0,00	0,00	246,00	246,00	0,00
221113164	Clickviagens-Turitubuci,	0,00	0,00	0,00	855,00	855,00	0,00
221113165	Acin-Icloud Solutions, Ld	0,00	492,00	492,00 C	0,00	492,00	492,00 C
221113167	SEGURADORAS UNIDAS SA	222,58	23 535,49	23 312,91 C	222,58	24 487,91	24 265,33 C
221113168	NOVA IMS Informatio Manag	0,00	60 862,79	60 862,79 C	0,00	60 862,79	60 862,79 C
23	PESSOAL	41 737,74	41 737,74	0,00	568 835,21	568 670,89	164,32 D
231	Remunerações a pagar *	41 430,52	41 430,52	0,00	565 318,19	565 318,19	0,00
2312	Ao pessoal	41 430,52	41 430,52	0,00	565 318,19	565 318,19	0,00
23121	VENCIMENTOS LIQUIDOS	41 430,52	41 430,52	0,00	565 318,19	565 318,19	0,00
232	Adiantamentos	307,22	307,22	0,00	3 516,62	3 352,70	163,92 D
2322	Ao pessoal	307,22	307,22	0,00	3 516,62	3 352,70	163,92 D
23220003	FÁTIMA DINIZ	0,00	0,00	0,00	180,01	180,01	0,00
23220046	CATARINA SEGORBE	0,00	0,00	0,00	163,92	0,00	163,92 D
23220048	FILIPE CARVALHO	307,22	307,22	0,00	3 172,69	3 172,69	0,00
2382	Outras operações com pess	0,00	0,00	0,00	0,40	0,00	0,40 D
23820018	Maria Joao Lopes	0,00	0,00	0,00	0,40	0,00	0,40 D
24	ESTADO E OUTROS ENTES PÚ	69 112,05	36 081,15	33 030,90 D	534 691,26	570 829,35	36 138,09 C
242	Retenção de impostos sobr	30 888,66	16 336,73	14 551,93 D	222 933,27	239 270,00	16 336,73 C
2421	Rir-trabalho dependente	30 588,66	15 954,65	14 634,01 D	217 686,35	233 641,00	15 954,65 C
2422	Rir-rendimentos profissio	300,00	382,08	82,08 C	5 246,92	5 629,00	382,08 C
243	Imposto sobre o valor acr	0,00	0,00	0,00	39 734,80	39 734,80	0,00
2433	IVA - Liquidado	0,00	0,00	0,00	3 594,90	3 594,90	0,00

Balancete Geral (Período [Dezembro - Dezembro] e Acumulado) - 2018

Valores em EUR

Data Contab. : 31-15-2018

Lançamento: <TODOS>

Conta	Descrição	Dezembro - Dezembro			Acumulado		
		Mov. Débito	Mov. Crédito	Saldo	Mov. Débito	Mov. Crédito	Saldo
24331	Operacoes gerais	0,00	0,00	0,00	3 594,90	3 594,90	0,00
243312	Iva liq. - ps - taxa norm	0,00	0,00	0,00	3 594,90	3 594,90	0,00
2435	IVA - Apuramento	0,00	0,00	0,00	3 407,45	3 407,45	0,00
2436	IVA - A pagar	0,00	0,00	0,00	32 732,45	32 732,45	0,00
244	Restantes impostos	0,00	0,00	0,00	2 416,05	2 416,05	0,00
2441	imposto do Selo	0,00	0,00	0,00	2 416,05	2 416,05	0,00
245	Contribuições para a Segu	38 223,39	19 688,17	18 535,22 D	268 988,29	288 677,25	19 688,96 C
2451	Segurança social	38 223,39	19 688,17	18 535,22 D	268 988,29	288 677,22	19 688,93 C
2452	Seg. Social - valores a r	0,00	0,00	0,00	0,00	0,03	0,03 C
248	Outras Tributações	0,00	56,25	56,25 C	618,85	731,25	112,40 C
2487	Outras Tributações FCT e	0,00	56,25	56,25 C	618,85	731,25	112,40 C
24871	Outras Tributações FCT	0,00	52,04	52,04 C	572,33	676,58	104,25 C
24872	Outras Tributações FGCT	0,00	4,21	4,21 C	46,52	54,67	8,15 C
27	OUTRAS CONTAS A RECEBER	54 812,96	19 217,50	35 595,46 D	1 109 026,03	671 443,58	437 582,45 D
271	Fornec. de invest.	0,00	0,00	0,00	54 344,42	54 344,42	0,00
2711	Fornec. de invest.- c/g	0,00	0,00	0,00	54 344,42	54 344,42	0,00
27111	Fornec. de invest.- c/c-	0,00	0,00	0,00	54 344,42	54 344,42	0,00
271111	Fornec. de invest.- c/c-	0,00	0,00	0,00	54 344,42	54 344,42	0,00
2711113093	AUTO MARAN, SA	0,00	0,00	0,00	51 500,00	51 500,00	0,00
2711113160	Joel Alexandre Marques So	0,00	0,00	0,00	1 630,00	1 630,00	0,00
2711113163	MOVING WORK	0,00	0,00	0,00	1 214,42	1 214,42	0,00
272	Devedores e Credores por	0,00	4 272,85	4 272,85 C	1 811,74	6 084,59	4 272,85 C
2721	Devedores por acréscimos	0,00	0,00	0,00	285,83	285,83	0,00
27219	Outros acréscimos de prov	0,00	0,00	0,00	285,83	285,83	0,00
2722	Credores por acréscimos d	0,00	4 272,85	4 272,85 C	1 525,91	5 798,76	4 272,85 C
27229	Outros acréscimos de cust	0,00	4 272,85	4 272,85 C	1 525,91	5 798,76	4 272,85 C
276	Adiantamentos por conta d	0,00	4 930,10	4 930,10 C	0,00	7 739,32	7 739,32 C
2760104	CM Faro	0,00	0,00	0,00	0,00	1 500,00	1 500,00 C
2761	Adiant. de Associados	0,00	4 930,10	4 930,10 C	0,00	6 239,32	6 239,32 C
27610138	Município da Marinha Gran	0,00	4 930,10	4 930,10 C	0,00	4 930,10	4 930,10 C
27610197	CM Cartaxo	0,00	0,00	0,00	0,00	1 250,00	1 250,00 C
27611144	J.F. DE SOUSELO	0,00	0,00	0,00	0,00	28,63	28,63 C
27611378	J F DE VILA CA	0,00	0,00	0,00	0,00	15,02	15,02 C
27611521	J.F. JARMELO DE SAO MIGUE	0,00	0,00	0,00	0,00	15,57	15,57 C
278	Outros Devedores e Credor	54 812,96	10 014,55	44 798,41 D	1 052 869,87	603 275,25	449 594,62 D
2781	Devedores e Credores dive	28 103,73	0,00	28 103,73 D	565 528,25	134 051,30	431 476,95 D
27811	Devedores Diversos	0,00	0,00	0,00	489 370,56	44 320,00	445 050,56 D
278114046	SONDEX	0,00	0,00	0,00	49,88	0,00	49,88 D
278114051	CAIXA GERAL DE DEPOSITOS	0,00	0,00	0,00	12 300,00	12 300,00	0,00
278114096	JOSÉ MANUEL MACEDO	0,00	0,00	0,00	117,15	0,00	117,15
278114106	CENTRO DE SAÚDE DE FORNI	0,00	0,00	0,00	25,00	0,00	25,00 D
278114108	DULCE MARIA APARICIO SILV	0,00	0,00	0,00	25,00	0,00	25,00 D
278114137	MEO -SERVIÇOS DE COMUNI	0,00	0,00	0,00	24 600,00	24 600,00	0,00
278114204	MOVENSIS	0,00	0,00	0,00	3 123,36	0,00	3 123,36 D
278114209	ANO - SISTEMAS DE INFORM	0,00	0,00	0,00	18 000,00	0,00	18 000,00 D
278114217	PETRUS, LDA	0,00	0,00	0,00	74,99	0,00	74,99 D
278114459	COMPANHIA DE SEGUROS LL	0,00	0,00	0,00	4 920,00	4 920,00	0,00
278114472	AUTO IC2, LDA	0,00	0,00	0,00	2 500,00	2 500,00	0,00
278114473	Compete 2020 - POCI-05-57	0,00	0,00	0,00	423 635,18	0,00	423 635,18 D
27812	Credores diversos	28 103,73	0,00	28 103,73 D	76 157,69	89 731,30	13 573,61 C
278123086	OICI	0,00	0,00	0,00	1 647,86	1 647,86	0,00
278123087	CCRE / CGLU	28 103,73	0,00	28 103,73 D	70 163,68	83 737,29	13 573,61 C
278123723	Rui Tukayana	0,00	0,00	0,00	2 307,69	2 307,69	0,00
278124670	Paulo Lencastre Leitão	0,00	0,00	0,00	769,23	769,23	0,00
278124671	Sandro Garcia	0,00	0,00	0,00	769,23	769,23	0,00
278124672	Nelso Duarte Pereira	0,00	0,00	0,00	500,00	500,00	0,00
2782	Consultores, assessores e	3 173,74	3 173,74	0,00	28 045,22	27 618,47	426,75 D
27824633	RUTE MARIA BERNARDO	200,00	200,00	0,00	2 400,00	2 400,00	0,00
27824640	FERNANDO HENRIQUE ROSA	0,00	0,00	0,00	426,75	0,00	426,75 D
27824641	Filipa Maria Marques de A	14,83	14,83	0,00	59,31	59,31	0,00
27824645	FERNANDO SOUSA CAEIROS	1 482,91	1 482,91	0,00	16 379,55	16 379,55	0,00
27824647	ISMÉNIA SANTOS	0,00	0,00	0,00	2 353,61	2 353,61	0,00
27824669	Pedro Alexandre Fernandes	0,00	0,00	0,00	4 900,00	4 900,00	0,00

Balancete Geral (Período [Dezembro - Dezembro] e Acumulado) - 2018

Valores em EUR

Data Contab. : 31-15-2018

Lançamento: <TODOS>

Conta	Descrição	Dezembro - Dezembro			Acumulado		
		Mov. Débito	Mov. Crédito	Saldo	Mov. Débito	Mov. Crédito	Saldo
27824673	Sandra Maria Nunes Lopes	1 476,00	1 476,00	0,00	1 476,00	1 476,00	0,00
27824674	Antonio Jose Loureiro Fig	0,00	0,00	0,00	50,00	50,00	0,00
2783	Apólice Seguros	23 535,49	6 840,81	16 694,68 D	459 296,40	440 355,48	18 940,92 D
27831	Seguros - Câmaras Municip	20 277,79	5 918,71	14 359,08 D	454 629,34	439 433,38	15 195,96 D
278310002	MUNICIPIO DE ALBERGARIA-	0,00	0,00	0,00	5 369,53	5 369,53	0,00
278310004	C.M. DE AROUCA	0,00	0,00	0,00	0,10	0,00	0,10 D
278310021	C.M. DE ALMODOVAR	0,00	0,00	0,00	3 013,24	3 013,24	0,00
278310022	MUNICIPIO DE ALVITO	0,00	0,00	0,00	3 081,20	3 081,20	0,00
278310023	C.M. DE BEJA	502,75	502,75	0,00	502,75	502,75	0,00
278310025	C.M. DE CUBA	377,05	0,00	377,05 D	377,05	0,00	377,05 D
278310027	C.M. DE MERTOLA	381,61	0,00	381,61 D	3 099,76	2 718,15	381,61 D
278310028	C.M. DE MOURA	499,15	0,00	499,15 D	6 209,16	5 710,01	499,15 D
278310031	C.M. DE SERPA	0,00	0,00	0,00	3 098,42	3 098,42	0,00
278310037	MUNICIPIO DE CELORICO DE	0,00	0,00	0,00	7 776,86	7 776,86	0,00
278310042	C.M. DE TERRAS DO BOURO	0,00	0,00	0,00	6 399,00	6 399,00	0,00
278310046	MUNICIPIO DE ALFANDEGA I	577,69	0,00	577,69 D	4 767,42	4 189,73	577,69 D
278310047	C.M. DE BRAGANCA	584,83	0,00	584,83 D	587,87	3,04	584,83 D
278310048	C.M. DE CARRAZEDA DE ANS	399,29	399,29	0,00	399,29	399,29	0,00
278310050	C.M. DE MACEDO CAVALEIRC	0,00	0,00	0,00	5 056,29	5 056,29	0,00
278310051	C.M. DE MIRANDA DO DOUR	0,00	0,00	0,00	7 994,80	7 994,80	0,00
278310053	C.M. DE MONCORVO	394,25	0,00	394,25 D	394,25	0,00	394,25 D
278310054	C.M. DE MOGADOURO	1 041,63	0,00	1 041,63 D	1 041,63	0,00	1 041,63 D
278310055	C.M. DE VILA FLOR	145,94	0,00	145,94 D	3 611,93	3 465,99	145,94 D
278310056	C.M. DE VIMIOSO	348,17	0,00	348,17 D	5 140,93	4 792,76	348,17 D
278310059	C.M. DE CASTELO BRANCO	518,43	0,00	518,43 D	518,43	0,00	518,43 D
278310068	MUNICIPIO DE VILA VELHA	384,09	384,09	0,00	384,09	384,09	0,00
278310076	MUNICIPIO DE MIRA	0,00	0,00	0,00	4 752,87	4 884,62	131,75 C
278310078	C.M. DE MONTEMOR-O-VELI	302,47	0,00	302,47 D	7 674,05	7 371,58	302,47 D
278310081	MUNICIPIO DE PENACOVA	0,00	0,00	0,00	9 348,80	9 348,80	0,00
278310082	MUNICIPIO DE PENELA	286,23	0,00	286,23 D	6 670,88	6 384,65	286,23 D
278310084	MUNICIPIO DE TÁBUA	0,00	0,00	0,00	10 716,58	10 716,58	0,00
278310085	C.M. DE VILA NOVA DE POIA	276,15	0,00	276,15 D	4 676,95	4 400,80	276,15 D
278310091	MUNICIPIO DE MONTEMOR	201,04	0,00	201,04 D	214,94	0,00	214,94 D
278310092	MUNICIPIO DE MORA	0,00	0,00	0,00	4 151,69	4 151,69	0,00
278310097	MUNICIPIO DE VENDAS NOV.	34,96	0,00	34,96 D	5 083,59	5 048,63	34,96 D
278310098	MUNICIPIO DE VIANA DO ALI	0,00	0,00	0,00	2 395,30	2 395,30	0,00
278310099	C.M. DE VILA VICOSA	246,79	0,00	246,79 D	3 465,71	3 218,92	246,79 D
278310102	MUNICIPIO DE ALIEZUR	0,00	0,00	0,00	6 688,04	6 688,04	0,00
278310105	MUNICIPIO DE LAGOA (ALGA	561,01	0,00	561,01 D	5 327,37	4 766,36	561,01 D
278310106	MUNICIPIO DE LAGOS	0,00	0,00	0,00	6 159,17	6 159,17	0,00
278310114	C.M. DE VILA DO BISPO	375,53	0,00	375,53 D	4 862,34	4 486,81	375,53 D
278310116	MUNICIPIO DE AGUIAR DA B	0,00	0,00	0,00	3 579,04	3 579,04	0,00
278310117	MUNICIPIO DE ALMEIDA	0,00	0,00	0,00	4 535,80	4 535,80	0,00
278310118	MUNICIPIO DE CELORICO DA	295,43	0,00	295,43 D	4 891,59	4 596,16	295,43 D
278310119	C.M. DE FIG.DE CASTELO RO	0,00	0,00	0,00	4 920,93	4 920,93	0,00
278310121	C.M. DE GOUVEIA	456,11	0,00	456,11 D	17 263,11	16 807,00	456,11 D
278310124	C.M. DE MEDA	274,15	0,00	274,15 D	4 868,43	4 594,28	274,15 D
278310128	C.M. DE VILA NOVA DE FOZ	747,77	747,77	0,00	4 793,12	4 793,12	0,00
278310130	C.M. DE ALVAIAZERE	348,17	348,17	0,00	7 013,37	7 013,37	0,00
278310131	MUNICIPIO DE ANSIÃO	501,15	501,15	0,00	7 166,26	7 163,95	2,31 D
278310135	MUNICIPIO DE CASTANHEIRA	0,00	0,00	0,00	4 996,47	4 996,47	0,00
278310136	MUNICIPIO DE FIGUEIRÓ DO	384,09	0,00	384,09 D	8 189,70	7 805,61	384,09 D
278310142	C.M. DE PENICHE	0,00	0,00	0,00	7 725,21	7 725,21	0,00
278310144	MUNICIPIO DE PORTO DE M(C	398,33	0,00	398,33 D	398,33	0,00	398,33 D
278310151	C.M. DE LISBOA	0,00	952,42	952,42 C	952,42	952,42	0,00
278310157	MUNICIPIO DE SOBRAL DE M	377,05	0,00	377,05 D	4 701,07	4 324,02	377,05 D
278310162	MUNICIPIO DE AVIS	484,99	0,00	484,99 D	3 305,12	2 820,13	484,99 D
278310168	MUNICIPIO DE GAVIÃO	375,53	0,00	375,53 D	3 670,77	3 295,24	375,53 D
278310169	MUNICIPIO DE MARVÃO	177,81	0,00	177,81 D	177,81	0,00	177,81 D
278310176	C.M. DE BAIÃO	319,48	319,48	0,00	319,48	319,48	0,00
278310179	C.M. DE LOUSADA	463,15	463,15	0,00	9 788,43	9 788,43	0,00
278310181	MUNICIPIO DE MARCO DE C/	0,00	0,00	0,00	10 157,79	10 157,79	0,00
278310182	C.M. DE MATOSINHOS	0,00	0,00	0,00	22 847,42	22 847,42	0,00

Balancete Geral (Período [Dezembro - Dezembro] e Acumulado) - 2018

Valores em EUR

Data Contab. : 31-15-2018

Lançamento: <TODOS>

Conta	Descrição	Dezembro - Dezembro			Acumulado		
		Mov. Débito	Mov. Crédito	Saldo	Mov. Débito	Mov. Crédito	Saldo
278310183	MUNICIPIO DE PAÇOS DE FEF	397,21	0,00	397,21 D	397,21	0,00	397,21 D
278310187	MUNICIPIO DE POVOA DO VA	805,37	805,37	0,00	6 292,67	6 292,67	0,00
278310190	MUNICIPIO DE VILA DO CON	0,00	0,00	0,00	9 747,46	9 747,17	0,29 D
278310194	MUNICIPIO DE ALMEIRIM	599,01	0,00	599,01 D	5 256,40	4 657,38	599,02 D
278310198	C.M. DE CHAMUSCA	0,00	0,00	0,00	4 411,00	4 411,00	0,00
278310201	MUNICIPIO DO ENTRONCAM	495,07	495,07	0,00	495,07	495,07	0,00
278310202	MUNICIPIO DE FERREIRA DO	0,00	0,00	0,00	4 257,80	4 257,80	0,00
278310205	MUNICIPIO DE RIO MAIOR	0,00	0,00	0,00	4 065,58	4 065,58	0,00
278310208	C.M. DE SARDOAL	0,00	0,00	0,00	2 046,46	2 046,46	0,00
278310218	MUNICIPIO DA MOITA	270,60	0,00	270,60 D	270,60	0,00	270,60 D
278310219	C.M. DE MONTIJO	404,81	0,00	404,81 D	8 318,48	7 913,67	404,81 D
278310220	MUNICIPIO DE PALMELA	619,73	0,00	619,73 D	619,73	0,40	619,33 D
278310235	MUNICIPIO DE ALIJO	0,00	0,00	0,00	13 434,63	13 434,63	0,00
278310236	MUNICIPIO DE BOTICAS	386,17	0,00	386,17 D	386,17	0,00	386,17 D
278310237	MUNICIPIO DE CHAVES	0,00	0,00	0,00	12 062,52	12 062,52	0,00
278310238	MUNICIPIO DE MESÃO FRIO	482,99	0,00	482,99 D	5 369,38	4 886,39	482,99 D
278310241	C.M. DE MURCA	0,00	0,00	0,00	2 286,08	2 286,08	0,00
278310246	MUNICIPIO DE VALPACOS	0,00	0,00	0,00	6 171,60	6 171,60	0,00
278310247	MUNICIPIO DE VILA POUCA I	0,00	0,00	0,00	6 627,00	6 627,00	0,00
278310248	MUNICIPIO DE VILA REAL	731,27	0,00	731,27 D	15 289,54	14 558,27	731,27 D
278310253	MUNICIPIO DE LAMEGO	0,00	0,00	0,00	8 067,51	8 067,51	0,00
278310256	MUNICIPIO DE MORTÁGUA	0,00	0,00	0,00	4 279,94	4 279,94	0,00
278310264	C.M. DE SATÃO	0,00	0,00	0,00	5 612,63	5 612,63	0,00
278310265	C.M. DE TABUACO	299,91	0,00	299,91 D	5 776,70	5 476,79	299,91 D
278310292	MUNICIPIO DE PONTA DO SC	242,23	0,00	242,23 D	242,23	0,00	242,23 D
278310295	C.M. DE RIBEIRA BRAVA	501,15	0,00	501,15 D	501,15	0,00	501,15 D
278310299	MUNICIPIO DE BARRANCOS	0,00	0,00	0,00	2 071,20	2 071,20	0,00
278310303	C.M. DE SERNANCELHE	0,00	0,00	0,00	2 683,60	2 683,60	0,00
278310305	C.M. DE VILA DE REI	0,00	0,00	0,00	3 887,38	3 887,38	0,00
278310306	C.M. DE PINHEL	0,00	0,00	0,00	5 309,02	5 309,02	0,00
278310307	C.M. DE VALENÇA	0,00	0,00	0,00	2 666,40	2 666,40	0,00
278310317	MUNICIPIO DE ODIVELAS	0,00	0,00	0,00	18 452,25	18 452,25	0,00
27832	Seguros - Juntas de Fregu	3 257,70	922,10	2 335,60 D	4 667,06	922,10	3 744,96 D
278321002	J.F. DE ALFEIZERÃO	0,00	0,00	0,00	66,75	0,00	66,75 D
278321004	J.F. DE BARRIO	28,80	0,00	28,80 D	28,80	0,00	28,80 D
278321006	J.F. DE CELA	4,56	0,00	4,56 D	4,56	0,00	4,56 D
278321008	J.F. DE ÉVORA DE ALCOBACA	0,00	0,00	0,00	43,32	0,00	43,32 D
278321013	J.F. DE S. MARTINHO DO PO	15,12	15,12	0,00	15,12	15,12	0,00
278321016	FREGUESIA DE S. FRANCISCO	28,80	0,00	28,80 D	28,80	0,00	28,80 D
278321093	J.F. DE ALVORNINHA	10,08	0,00	10,08 D	10,08	0,00	10,08 D
278321094	J.F. DE A DOS FRANCOS	15,12	0,00	15,12 D	15,12	0,00	15,12 D
278321096	J.F. DE CARVALHAL BENFEIT	28,80	28,80	0,00	28,80	28,80	0,00
278321098	J.F. DE LANDAL	15,12	0,00	15,12 D	15,12	0,00	15,12 D
278321100	J.F. DE VILA DE SANTA CAT	16,64	0,00	16,64 D	16,94	0,00	16,94 D
278321102	J.F. DE CAMARA DE LOBOS	46,48	0,00	46,48 D	46,48	0,00	46,48 D
278321122	J.F. DE VILE	0,00	0,00	0,00	36,16	0,00	36,16 D
278321123	J.F. DE BEIJÓS	28,80	0,00	28,80 D	28,80	0,00	28,80 D
278321124	J.F. DE OLIVEIRA DO CONDE	28,80	0,00	28,80 D	28,80	0,00	28,80 D
278321125	J.F. DE PAPIZIOS	0,00	0,00	0,00	0,28	0,00	0,28 D
278321126	J.F. DE PARADA (CARREGAL	25,76	0,00	25,76 D	25,76	0,00	25,76 D
278321127	J.F. DE CARREGUEIRA	28,80	0,00	28,80 D	28,80	0,00	28,80 D
278321131	J.F. DE ULME	28,80	28,80	0,00	28,80	28,80	0,00
278321132	FREGUESIA DE VALE DE CAVA	25,76	0,00	25,76 D	25,76	0,00	25,76 D
278321133	J.F. DE ALHOES	0,00	0,00	0,00	76,52	0,00	76,52 D
278321137	J.F. DE FORNELOS	15,12	0,00	15,12 D	15,12	0,00	15,12 D
278321140	J.F. DE NESPEREIRA (CINFA	15,12	0,00	15,12 D	15,12	0,00	15,12 D
278321141	J.F. DE OLIVEIRA DO DOURO	15,12	0,00	15,12 D	15,12	0,00	15,12 D
278321142	J.F. DE RAMIRES	0,00	0,00	0,00	80,31	0,00	80,31 D
278321143	J.F. DE SANTIAGO DE PIAES	0,00	0,00	0,00	76,52	0,00	76,52 D
278321144	J.F. DE SOUSELO	28,80	0,00	28,80 D	57,57	0,00	57,57 D
278321145	J.F. DE S. CRISTOVÃO NOGU	15,12	0,00	15,12 D	15,12	0,00	15,12 D
278321148	J.F. DE TRAVANCA (CINFÃES	5,04	0,00	5,04 D	5,04	0,00	5,04 D
278321149	J.F. DE CUBA	28,80	0,00	28,80 D	28,80	0,00	28,80 D

Balancete Geral (Período [Dezembro - Dezembro] e Acumulado) - 2018

Valores em EUR

Data Contab. : 31-15-2018

Lançamento: <TODOS>

Conta	Descrição	Dezembro - Dezembro			Acumulado		
		Mov. Débito	Mov. Crédito	Saldo	Mov. Débito	Mov. Crédito	Saldo
278321150	J.F. DE FARO ALENTEJO	25,76	0,00	25,76 D	25,76	0,00	25,76 D
278321151	J.F. DE VILA RUIVA	25,76	0,00	25,76 D	40,81	0,00	40,81 D
278321152	J.F. DE VILA ALVA	25,76	0,00	25,76 D	25,76	0,00	25,76 D
278321153	J.F. DE S. MIGUEL MACHEDE	25,76	0,00	25,76 D	25,76	0,00	25,76 D
278321154	J.F. DE BUARCOS	44,96	0,00	44,96 D	44,96	0,00	44,96 D
278321158	J.F. DE TAVAREDE	44,96	0,00	44,96 D	44,96	0,00	44,96 D
278321159	J.F. DE MONTE	35,84	0,00	35,84 D	35,84	0,00	35,84 D
278321160	J.F. DE SANTA LUZIA	35,84	35,84	0,00	35,84	35,84	0,00
278321161	J.F. DE SANTA MARIA MAIOR	43,44	0,00	43,44 D	43,44	0,00	43,44 D
278321162	J.F. DE SANTO ANTONIO	64,16	64,16	0,00	64,16	64,16	0,00
278321163	J.F. DE S. GONÇALO	44,96	0,00	44,96 D	44,96	0,00	44,96 D
278321164	J.F. DE S. MARTINHO	64,16	0,00	64,16 D	64,16	0,00	64,16 D
278321165	J.F. DE S. ROQUE	44,96	0,00	44,96 D	44,96	0,00	44,96 D
278321232	J.F. DE RIBEIRA DOS CARIN	0,00	0,00	0,00	0,29	0,00	0,29 D
278321253	J.F. DE BARAO S. JOÃO	0,00	0,00	0,00	92,05	0,00	92,05 D
278321254	J.F. DE BENSFRIM	0,00	0,00	0,00	92,05	0,00	92,05 D
278321260	J.F. DE PENHA DE FRANCA	64,16	64,16	0,00	64,66	64,16	0,50 D
278321262	J.F. DE SANTO ESTEVAO	0,00	0,00	0,00	62,57	0,00	62,57 D
278321293	J.F. DE PRAIA DE MIRA	28,80	0,00	28,80 D	28,80	0,00	28,80 D
278321295	J.F. DE MOITA	44,96	0,00	44,96 D	44,96	0,00	44,96 D
278321296	J.F. DE GATÕES	0,00	0,00	0,00	30,10	0,00	30,10 D
278321297	J.F. DE SEIXO DE GATOES	15,12	15,12	0,00	15,12	15,12	0,00
278321298	J.F. DE CANDEDO	15,12	0,00	15,12 D	76,80	0,00	76,80 D
278321300	J.F. DE FIOLOSOS	15,12	0,00	15,12 D	15,20	0,00	15,20 D
278321301	J.F. DE JOU	15,12	0,00	15,12 D	15,12	0,00	15,12 D
278321302	J.F. DE MURCA	15,12	15,12	0,00	15,12	15,12	0,00
278321303	J.F. DE NOURA	0,00	0,00	0,00	61,68	0,00	61,68 D
278321305	J.F. DE VALONGO MILHAIS	15,12	0,00	15,12 D	15,12	0,00	15,12 D
278321365	J.F. DE ALMAGREIRA	28,80	0,00	28,80 D	28,80	0,00	28,80 D
278321366	J.F. DE CARNIDE	23,76	0,00	23,76 D	23,76	0,00	23,76 D
278321367	J.F. DE CARRIÇO	28,80	0,00	28,80 D	28,80	0,00	28,80 D
278321369	J.F. DE LOURICAL	27,28	0,00	27,28 D	27,28	0,00	27,28 D
278321372	J.F. DE PELARIGA	28,80	0,00	28,80 D	28,80	0,00	28,80 D
278321373	J.F. DE POMBAL (POMBAL)	43,92	0,00	43,92 D	43,92	0,00	43,92 D
278321374	J.F. DE REDINHA	28,80	0,00	28,80 D	28,80	0,00	28,80 D
278321377	J.F. DE VERMOIL	28,80	0,00	28,80 D	28,80	0,00	28,80 D
278321378	J.F. DE VILA CHÃ	15,12	0,00	15,12 D	30,24	0,00	30,24 D
278321380	J.F. DE CAMPO	0,00	0,00	0,00	3,02	0,00	3,02 D
278321381	J.F. DE MONSARAZ	28,80	28,80	0,00	28,80	28,80	0,00
278321382	J.F. DE REGUENGOS DE MON	44,96	0,00	44,96 D	44,96	0,00	44,96 D
278321383	J.F. DE CORVAL	28,80	0,00	28,80 D	28,80	0,00	28,80 D
278321386	J.F. DE SERRA AGUA	0,00	0,00	0,00	185,93	0,00	185,93 D
278321406	J.F. DE CORROIOS	70,24	0,00	70,24 D	70,24	0,00	70,24 D
278321410	J.F. DE COUTO ESTEVES	51,52	25,76	25,76 D	51,52	25,76	25,76 D
278321412	J.F. DE PESSEGUEIRO DO VO	28,80	0,00	28,80 D	28,80	0,00	28,80 D
278321413	J.F. DE ROCAS DO VOUGA	28,80	28,80	0,00	28,80	28,80	0,00
278321414	J.F. DE SEVER DO VOUGA	0,00	0,00	0,00	137,18	0,00	137,18 D
278321416	J.F. DE TALHADAS	57,60	28,80	28,80 D	57,60	28,80	28,80 D
278321422	J.F. DE FRATEL	25,76	0,00	25,76 D	25,76	0,00	25,76 D
278321423	J.F. DE PERAIS	69,76	34,88	34,88 D	69,76	34,88	34,88 D
278321428	J.F. DE CINFAES	15,12	0,00	15,12 D	52,41	0,00	52,41 D
278321435	J.F. DE PORTIMÃO	0,00	0,00	0,00	146,01	0,00	146,01 D
278321453	J.F. DE CASTELO BRANCO	17,68	17,68	0,00	17,68	17,68	0,00
278321479	J.F. DE FOZ DO ARELHO	28,80	0,00	28,80 D	28,80	0,00	28,80 D
278321481	J.F. DE VALES	25,76	25,76	0,00	25,76	25,76	0,00
278321484	J.F. IMACULADO CORAÇÃO M	40,40	0,00	40,40 D	40,40	0,00	40,40 D
278321488	J.F. DE SANTO QUINTINO	28,80	28,80	0,00	28,80	28,80	0,00
278321489	J.F. DE SOBRAL MONTE AGR	28,80	0,00	28,80 D	28,80	0,00	28,80 D
278321491	J.F. DE SAPATARIA	28,80	0,00	28,80 D	28,80	0,00	28,80 D
278321493	J.F. DE PINHAL NOVO	0,00	0,00	0,00	44,71	0,00	44,71 D
278321500	J.F. DE BUDENS	28,80	0,00	28,80 D	28,80	0,00	28,80 D
278321508	J.F. GÂNDARAS	15,12	15,12	0,00	15,12	15,12	0,00
278321512	Freguesia de Aljubarrota	25,20	0,00	25,20 D	25,20	0,00	25,20 D

Balancete Geral (Período [Dezembro - Dezembro] e Acumulado) - 2018

Valores em EUR

Data Contab. : 31-15-2018

Lançamento: <TODOS>

Conta	Descrição	Dezembro - Dezembro			Acumulado		
		Mov. Débito	Mov. Crédito	Saldo	Mov. Débito	Mov. Crédito	Saldo
278321513	FREGUESIA DE CHAMUSCA E	28,80	28,80	0,00	28,80	28,80	0,00
278321515	FREGUESIA DE GÓIS	28,80	0,00	28,80 D	28,80	0,00	28,80 D
278321516	FREGUESIA DE GUARDA	35,28	35,28	0,00	35,28	35,28	0,00
278321517	FREGUESIA DE LEIRIA, POUS	55,04	0,00	55,04 D	55,04	0,00	55,04 D
278321518	FREGUESIA DE LOUSÃ E VILA	25,20	0,00	25,20 D	25,20	0,00	25,20 D
278321519	FREGUESIA DE NSA SRA DA C	15,12	0,00	15,12 D	15,12	0,00	15,12 D
278321521	JUNTA DE FREGUESIA DE JAR	15,12	0,00	15,12 D	30,24	0,00	30,24 D
278321522	UNIÃO DAS FREGUESIAS ADC	30,32	0,00	30,32 D	30,32	0,00	30,32 D
278321523	UNIÃO DAS FREGUESIAS DE /	25,20	0,00	25,20 D	25,20	0,00	25,20 D
278321524	UNIÃO FREGUESIAS N. SRA P	39,92	39,92	0,00	39,92	39,92	0,00
278321525	UNIÃO DAS FREGUESIAS DE (28,80	28,80	0,00	28,80	28,80	0,00
278321526	UNIÃO DAS FREGUESIAS DE (15,12	0,00	15,12 D	15,12	0,00	15,12 D
278321527	UNIÃO DAS FREGUESIAS DE (28,80	0,00	28,80 D	28,80	0,00	28,80 D
278321528	UNIÃO DAS FREGUESIAS DE (15,12	15,12	0,00	15,12	15,12	0,00
278321529	UNIÃO DAS FREGUESIAS DE (63,20	0,00	63,20 D	63,20	0,00	63,20 D
278321530	UNIÃO DAS FREGUESIAS DE I	142,82	142,82	0,00	142,82	142,82	0,00
278321531	UNIÃO DAS FREGUESIAS DE I	15,12	0,00	15,12 D	15,12	0,00	15,12 D
278321532	UNIÃO DAS FREGUESIAS DE I	15,12	0,00	15,12 D	15,12	0,00	15,12 D
278321533	UNIÃO DAS FREGUESIAS DE F	30,32	30,32	0,00	30,32	30,32	0,00
278321534	UNIÃO DAS FREGUESIAS DE F	25,20	0,00	25,20 D	25,20	0,00	25,20 D
278321535	UNIÃO DAS FREGUESIAS DE F	44,96	0,00	44,96 D	44,96	0,00	44,96 D
278321536	UNIÃO DAS FREGUESIAS DE S	46,48	0,00	46,48 D	46,48	0,00	46,48 D
278321537	U. F. SANTIAGO, S. SIMÃO	44,96	0,00	44,96 D	44,96	0,00	44,96 D
278321538	UNIÃO DAS FREGUESIAS DE T	15,12	0,00	15,12 D	15,12	0,00	15,12 D
278321539	UNIÃO DAS FREGUESIAS DE \	41,92	41,92	0,00	41,92	41,92	0,00
278321541	FREGUESIA DE MELRES E ME	28,80	0,00	28,80 D	28,80	0,00	28,80 D
278321542	UNIÃO FREG. S.VICENTE DE	15,12	0,00	15,12 D	15,12	0,00	15,12 D
278321543	FREGUESIA DE CARREGAL DC	28,80	28,80	0,00	28,80	28,80	0,00
278321544	FREGUESIA DE BERINGEL	28,80	0,00	28,80 D	28,80	0,00	28,80 D
278321545	UNIÃO DAS FREGUESIAS DE S	28,80	28,80	0,00	28,80	28,80	0,00
278321546	FREGUESIA DE MAIORGA	28,80	0,00	28,80 D	28,80	0,00	28,80 D
2786	Apoio a Timor-Leste	0,00	0,00	0,00	0,00	1 250,00	1 250,00 C
28	DIFERIMENTOS	60 262,81	2 602,23	57 660,58 D	116 027,90	438 098,03	322 070,13 C
281	Gastos a reconhecer	8 529,43	2 602,23	5 927,20 D	64 294,52	30 017,85	34 276,67 D
2811	Tickets de refeição	2 602,23	2 602,23	0,00	30 017,85	30 017,85	0,00
2819	Outros gastos diferidos	5 927,20	0,00	5 927,20 D	34 276,67	0,00	34 276,67 D
282	Rendimentos a Reconhecer	51 733,38	0,00	51 733,38 D	51 733,38	408 080,18	356 346,80 C
2821	Rendimentos a reconhecer	51 733,38	0,00	51 733,38 D	51 733,38	408 080,18	356 346,80 C
29	PROVISÕES	0,00	0,00	0,00	0,00	788,69	788,69
298	Outras provisões	0,00	0,00	0,00	0,00	788,69	788,69
41	INVESTIMENTOS FINANCEIRC	52,04	0,00	52,04 D	251 936,73	0,00	251 936,73 D
415	Outros Investimentos Fina	52,04	0,00	52,04 D	251 936,73	0,00	251 936,73 D
4157	Outros Investimentos Fina	52,04	0,00	52,04 D	1 936,73	0,00	1 936,73 D
41571	FCT	52,04	0,00	52,04 D	1 936,73	0,00	1 936,73 D
41584	FEFAL	0,00	0,00	0,00	250 000,00	0,00	250 000,00 D
43	ACTIVOS FIXOS TANGÍVEIS	0,00	3 184,75	3 184,75 C	1 456 522,17	1 204 256,75	252 265,42 D
432	Edifícios e outras constr	0,00	0,00	0,00	617 149,93	0,00	617 149,93 D
4321	Edifícios e outras constr	0,00	0,00	0,00	322 314,26	0,00	322 314,26 D
4322	Ampliações e Conservação	0,00	0,00	0,00	294 835,67	0,00	294 835,67 D
434	Equipamento de transporte	0,00	0,00	0,00	186 241,88	30 000,00	156 241,88 D
4341	Viatura da Sede	0,00	0,00	0,00	117 463,95	30 000,00	87 463,95 D
4343	Viatura Pickup Timor	0,00	0,00	0,00	17 277,93	0,00	17 277,93 D
4346	Audi A4	0,00	0,00	0,00	51 500,00	0,00	51 500,00 D
435	Equipamento administrativ	0,00	0,00	0,00	302 766,72	0,00	302 766,72 D
4351	Equip. admin. - Sede	0,00	0,00	0,00	265 553,76	0,00	265 553,76 D
4352	Equip. admin. - Delegação	0,00	0,00	0,00	34 943,04	0,00	34 943,04 D
4353	Equipamento Administrativ	0,00	0,00	0,00	2 269,92	0,00	2 269,92 D
437	Outros activos fixos tang	0,00	0,00	0,00	327 863,64	1 002,45	326 861,19 D
4371	biblioteca	0,00	0,00	0,00	1 369,42	0,00	1 369,42 D
4372	rouparia e outros	0,00	0,00	0,00	4 172,31	0,00	4 172,31 D
4373	equipamento informático	0,00	0,00	0,00	224 371,63	0,00	224 371,63 D
4374	Equipamento de Projecção	0,00	0,00	0,00	43 508,52	0,00	43 508,52 D
4375	Ferr. e Utens. - Mercado	0,00	0,00	0,00	1 560,18	0,00	1 560,18 D

Balancete Geral (Período [Dezembro - Dezembro] e Acumulado) - 2018

Valores em EUR

Data Contab. : 31-15-2018

Lançamento: <TODOS>

Conta	Descrição	Dezembro - Dezembro			Acumulado		
		Mov. Débito	Mov. Crédito	Saldo	Mov. Débito	Mov. Crédito	Saldo
4376	Outros activos fixos tang	0,00	0,00	0,00	35,38	0,00	35,38 D
4379	Outras Imobilizações	0,00	0,00	0,00	52 846,20	1 002,45	51 843,75 D
438	Depreciações acumuladas	0,00	3 184,75	3 184,75 C	22 500,00	1 173 254,30	1 150 754,30 C
4382	Edifícios e outras constr	0,00	537,19	537,19 C	0,00	503 853,21	503 853,21 C
43821	Edifícios e outras constr	0,00	537,19	537,19 C	0,00	209 017,54	209 017,54 C
43822	Ampliações e Conservação	0,00	0,00	0,00	0,00	294 835,67	294 835,67 C
4384	Equipamento de transporte	0,00	1 814,35	1 814,35 C	22 500,00	98 988,80	76 488,80 C
43841	Viatura da Sede	0,00	1 814,35	1 814,35 C	22 500,00	81 710,87	59 210,87 C
43844	Viatura Pick Up Timor	0,00	0,00	0,00	0,00	17 277,93	17 277,93 C
4385	Equipamento administrativ	0,00	177,46	177,46 C	0,00	271 597,43	271 597,43 C
43851	Equip. admin. - Sede	0,00	140,65	140,65 C	0,00	235 737,65	235 737,65 C
43852	Equip. admin. - Delegação	0,00	36,81	36,81 C	0,00	33 619,86	33 619,86 C
43853	Equipamento Administrativo	0,00	0,00	0,00	0,00	2 239,92	2 239,92 C
4387	Outros Activos Tangíveis	0,00	655,75	655,75 C	0,00	298 814,86	298 814,86 C
43871	Ferramentas e utensílios	0,00	0,00	0,00	0,00	1 552,57	1 552,57 C
43872	Taras e vasilhame	0,00	0,00	0,00	0,00	35,38	35,38 C
43879	Outras Imobilizações Corp	0,00	655,75	655,75 C	0,00	297 226,91	297 226,91 C
38791	biblioteca	0,00	0,00	0,00	0,00	1 369,42	1 369,42 C
438792	rouparia e outros	0,00	10,63	10,63 C	0,00	3 009,81	3 009,81 C
438793	equipamento informático	0,00	384,69	384,69 C	0,00	218 453,77	218 453,77 C
438794	Equipamento de Projecção	0,00	116,02	116,02 C	0,00	30 627,56	30 627,56 C
438795	Outras Imobilizações	0,00	144,41	144,41 C	0,00	43 766,35	43 766,35 C
44	ACTIVOS INTANGÍVEIS	0,00	0,00	0,00	29 700,58	29 509,54	191,04 D
443	Programas de Computador	0,00	0,00	0,00	29 700,58	0,00	29 700,58 D
4433	Amortizações Acumuladas -	0,00	0,00	0,00	29 700,58	0,00	29 700,58 D
448	Amortizações acumuladas	0,00	0,00	0,00	0,00	29 509,54	29 509,54 C
4483	Programas de Computador	0,00	0,00	0,00	0,00	29 509,54	29 509,54 C
56	RESULTADOS TRANSITADOS	0,00	0,00	0,00	357 268,82	2 524 614,93	2 167 346,11 C
561	Resultados transitados do	0,00	0,00	0,00	0,00	2 058 076,88	2 058 076,88 C
562	Proveitos de exercícios a	0,00	0,00	0,00	0,00	466 538,05	466 538,05 C
563	Custos de exercícios ante	0,00	0,00	0,00	330 962,32	0,00	330 962,32 D
564	Outras regularizações	0,00	0,00	0,00	26 306,50	0,00	26 306,50 D
59	OUTRAS VARIAÇÕES NO CAP	0,00	0,00	0,00	0,00	29 805,00	29 805,00 C
593	Subsídios	0,00	0,00	0,00	0,00	15 555,00	15 555,00 C
5931	Subsídios Atribuídos	0,00	0,00	0,00	0,00	15 555,00	15 555,00 C
59311	Compete 2020 - POCI-5762-	0,00	0,00	0,00	0,00	15 555,00	15 555,00 C
594	Doações	0,00	0,00	0,00	0,00	14 250,00	14 250,00 C
62	FORNECIMENTOS E SRV.EXTE	88 379,36	0,00	88 379,36 D	332 936,72	1 554,55	331 382,17 D
622	Serviços Especializados	65 663,34	0,00	65 663,34 D	134 232,49	0,00	134 232,49 D
6221	Trabalhos Especializados	62 031,17	0,00	62 031,17 D	72 815,89	0,00	72 815,89 D
62213	Serviços de Informática	492,00	0,00	492,00 D	1 843,68	0,00	1 843,68 D
62215	Clipping Diversos	676,38	0,00	676,38 D	8 116,56	0,00	8 116,56 D
62216	Boletim da ANMP	0,00	0,00	0,00	1 992,86	0,00	1 992,86 D
622162	CUSTOS Próprios - IVA não	0,00	0,00	0,00	1 992,86	0,00	1 992,86 D
62218	Compete 2020 - POCI-05-57	60 862,79	0,00	60 862,79 D	60 862,79	0,00	60 862,79 D
622181	NOVA IMS	60 862,79	0,00	60 862,79 D	60 862,79	0,00	60 862,79 D
6223	Vigilância e Segurança	43,05	0,00	43,05 D	1 102,70	0,00	1 102,70 D
6224	Honorários	3 337,21	0,00	3 337,21 D	49 424,76	0,00	49 424,76 D
62242	Estudos, Pareceres e Outr	0,00	0,00	0,00	6 150,00	0,00	6 150,00 D
62243	Outros Trabalhos	1 476,00	0,00	1 476,00 D	5 742,74	0,00	5 742,74 D
62245	Consultadoria	1 861,21	0,00	1 861,21 D	37 532,02	0,00	37 532,02 D
6226	Conservação e Reparação	251,91	0,00	251,91 D	10 889,14	0,00	10 889,14 D
623	Materiais	5 754,55	0,00	5 754,55 D	23 313,65	390,72	22 922,93 D
6231	Ferramentas e Utensílios	43,45	0,00	43,45 D	7 222,84	180,01	7 042,83 D
6232	Livros e Documentação Téc	21,61	0,00	21,61 D	2 398,36	0,00	2 398,36 D
6233	Material de Escritório	894,98	0,00	894,98 D	8 576,56	210,71	8 365,85 D
62331	Artigos diversos de Exped	424,49	0,00	424,49 D	3 139,64	43,05	3 096,59 D
62333	Outros Trabalhos de Tipog	0,00	0,00	0,00	1 279,20	0,00	1 279,20 D
62334	Encargos com Fotocopiador	434,68	0,00	434,68 D	3 845,27	167,66	3 677,61 D
62336	Material Informático	0,00	0,00	0,00	185,31	0,00	185,31 D
62338	Outras Aquisições	35,81	0,00	35,81 D	127,14	0,00	127,14 D
6234	Artigos para Oferta	4 794,51	0,00	4 794,51 D	5 115,89	0,00	5 115,89 D
624	Energia e Fluidos	3 820,94	0,00	3 820,94 D	25 224,80	190,36	25 034,44 D

Balancete Geral (Período [Dezembro - Dezembro] e Acumulado) - 2018

Valores em EUR

Data Contab. : 31-15-2018

Lançamento: <TÓDOS>

Conta	Descrição	Dezembro - Dezembro			Acumulado		
		Mov. Débito	Mov. Crédito	Saldo	Mov. Débito	Mov. Crédito	Saldo
6241	Electricidade	2 692,49	0,00	2 692,49 D	13 512,92	121,26	13 391,66 D
6242	Combustíveis	961,10	0,00	961,10 D	9 783,56	0,00	9 783,56 D
62421	Combustíveis	961,10	0,00	961,10 D	9 783,56	0,00	9 783,56 D
6243	Água	167,35	0,00	167,35 D	1 928,32	69,10	1 859,22 D
625	Transportes	4 633,66	0,00	4 633,66 D	86 275,60	229,50	86 046,10 D
6251	Deslocações e estadas	4 633,66	0,00	4 633,66 D	71 814,36	229,50	71 584,86 D
62511	Deslocações e Estadas de	1 998,01	0,00	1 998,01 D	26 040,30	229,50	25 810,80 D
625111	Táxis	15,00	0,00	15,00 D	475,33	0,00	475,33 D
625112	Transportes Colectivos	55,90	0,00	55,90 D	1 887,30	0,00	1 887,30 D
625113	Viatura Própria	241,20	0,00	241,20 D	4 500,07	0,00	4 500,07 D
625114	Alojamento e Alimentação	166,90	0,00	166,90 D	779,18	204,00	575,18 D
625115	Portagens e Recolha de Vi	427,75	0,00	427,75 D	6 115,12	25,50	6 089,62 D
625117	Viatura de Serviço	1 091,26	0,00	1 091,26 D	12 283,30	0,00	12 283,30 D
62512	Deslocações e Estadas dos	2 635,65	0,00	2 635,65 D	45 440,41	0,00	45 440,41 D
625121	Reuniões com entidades of	420,15	0,00	420,15 D	8 906,52	0,00	8 906,52 D
625122	Reuniões Conselho Directi	2 215,50	0,00	2 215,50 D	36 533,89	0,00	36 533,89 D
62513	Alimentação e outros enca	0,00	0,00	0,00	333,65	0,00	333,65 D
6254	Relações Externas	0,00	0,00	0,00	14 461,24	0,00	14 461,24 D
62541	Transportes	0,00	0,00	0,00	5 735,13	0,00	5 735,13 D
62542	Alimentação, Alojamento e	0,00	0,00	0,00	8 162,51	0,00	8 162,51 D
62544	Seguros de Viagem	0,00	0,00	0,00	380,24	0,00	380,24 D
62545	Outros Encargos	0,00	0,00	0,00	183,36	0,00	183,36 D
626	Serviços Diversos	8 506,87	0,00	8 506,87 D	63 890,18	743,97	63 146,21 D
6261	Rendas e alugueres	59,01	0,00	59,01 D	3 268,51	0,00	3 268,51 D
6262	Comunicação	2 471,10	0,00	2 471,10 D	16 938,07	356,65	16 581,42 D
62621	Avenças e Franquias	438,34	0,00	438,34 D	3 042,92	0,00	3 042,92 D
62622	Comunicação-telefones e o	2 032,76	0,00	2 032,76 D	13 869,32	356,65	13 512,67 D
62624	Internet	0,00	0,00	0,00	25,83	0,00	25,83 D
6263	Seguros	2 877,33	0,00	2 877,33 D	6 422,36	254,37	6 167,99 D
62631	Multi-riscos	0,00	0,00	0,00	1 262,27	0,00	1 262,27 D
62632	Ramo Viaturas	1 098,63	0,00	1 098,63 D	3 206,29	254,37	2 951,92 D
62633	Acidentes Pessoais e Outr	1 778,70	0,00	1 778,70 D	1 953,80	0,00	1 953,80 D
6265	Contencioso e notariado	18,61	0,00	18,61 D	172,61	0,00	172,61 D
6267	Limpeza, higiene e confor	101,43	0,00	101,43 D	2 736,38	0,00	2 736,38 D
6268	Outros Fornecimentos e Se	2 979,39	0,00	2 979,39 D	34 352,25	132,95	34 219,30 D
62681	Outros Encargos da Sede	630,29	0,00	630,29 D	11 371,45	0,00	11 371,45 D
626811	Jornais, Revistas e Outro	0,00	0,00	0,00	1 733,28	0,00	1 733,28 D
626812	Publicações Oficiais	0,00	0,00	0,00	60,00	0,00	60,00 D
626813	Decorações/Ornamentações	0,00	0,00	0,00	295,74	0,00	295,74 D
626814	Comemorações e Convívios	236,37	0,00	236,37 D	236,37	0,00	236,37 D
626815	Aquisições para o Bar	393,92	0,00	393,92 D	6 758,68	0,00	6 758,68 D
626816	Outras aquisições de bens	0,00	0,00	0,00	1 546,72	0,00	1 546,72 D
626817	Preitos/Homenagens	0,00	0,00	0,00	75,00	0,00	75,00 D
626818	Serviços de TV Cabo	0,00	0,00	0,00	665,66	0,00	665,66 D
62682	Recepção a Entidades Dive	0,00	0,00	0,00	412,80	0,00	412,80 D
62683	Inscrições em congressos	0,00	0,00	0,00	756,93	0,00	756,93 D
62684	Congressos, Seminários e	0,00	0,00	0,00	6 373,67	0,00	6 373,67 D
626841	XXI Congresso	0,00	0,00	0,00	465,00	0,00	465,00 D
6268412	XXI Congresso-Alimentação	0,00	0,00	0,00	105,00	0,00	105,00 D
6268413	XXI Congresso-Salas	0,00	0,00	0,00	360,00	0,00	360,00 D
626842	XXIII CONGRESSO	0,00	0,00	0,00	5 842,00	0,00	5 842,00 D
62684201	Alojamento	0,00	0,00	0,00	5 842,00	0,00	5 842,00 D
626845	SEMINÁRIO PORTUGAL 2020	0,00	0,00	0,00	66,67	0,00	66,67 D
62684507	Honorários	0,00	0,00	0,00	66,67	0,00	66,67 D
62688	Encargos da Delegação de	2 349,10	0,00	2 349,10 D	15 437,40	132,95	15 304,45 D
6268802	Comunicação - Lx	0,00	0,00	0,00	7,90	0,00	7,90 D
6268803	Transportes - Lx	35,05	0,00	35,05 D	171,00	0,00	171,00 D
6268806	Conservação e Reparação -	120,54	0,00	120,54 D	1 173,64	0,00	1 173,64 D
6268807	Limpeza, higiene e confor	200,00	0,00	200,00 D	3 664,84	132,95	3 531,89 D
6268808	Jornais, Revistas e Outro	23,60	0,00	23,60 D	319,70	0,00	319,70 D
6268809	Aquisições para o bar - L	21,98	0,00	21,98 D	551,99	0,00	551,99 D
6268811	Electricidade - Lx	297,67	0,00	297,67 D	4 827,90	0,00	4 827,90 D
6268812	Água - Lx	47,11	0,00	47,11 D	291,19	0,00	291,19 D

Balancete Geral (Período [Dezembro - Dezembro] e Acumulado) - 2018

Valores em EUR

Data Contab. : 31-15-2018

Lançamento: <TODOS>

Conta	Descrição	Dezembro - Dezembro			Acumulado		
		Mov. Débito	Mov. Crédito	Saldo	Mov. Débito	Mov. Crédito	Saldo
6268813	Encargos com Fotocopiador	0,00	0,00	0,00	376,84	0,00	376,84 D
6268814	Rendas e Alugueres - Lx	1 603,15	0,00	1 603,15 D	4 052,40	0,00	4 052,40 D
63	GASTOS COM O PESSOAL	79 762,65	0,00	79 762,65 D	1 105 370,23	0,00	1 105 370,23 D
632	Remunerações do pessoal	65 752,89	0,00	65 752,89 D	891 048,66	0,00	891 048,66 D
6321	Remunerações do pessoal -	61 821,89	0,00	61 821,89 D	725 796,37	0,00	725 796,37 D
6323	Remunerações do pessoal -	0,00	0,00	0,00	122 719,34	0,00	122 719,34 D
6324	Remunerações do pessoal -	3 278,40	0,00	3 278,40 D	39 067,60	0,00	39 067,60 D
63244	Remunerações do pessoal -	676,17	0,00	676,17 D	9 049,75	0,00	9 049,75 D
63245	Remunerações do pessoal -	2 602,23	0,00	2 602,23 D	30 017,85	0,00	30 017,85 D
6328	Rem. do pessoal - ajudas	652,60	0,00	652,60 D	3 465,35	0,00	3 465,35 D
635	Encargos sobre remuneraçõ	13 239,91	0,00	13 239,91 D	181 292,40	0,00	181 292,40 D
6351	Segurança Social	13 235,70	0,00	13 235,70 D	181 241,88	0,00	181 241,88 D
6357	Encargos sobre Remuneraçõ	4,21	0,00	4,21 D	50,52	0,00	50,52 D
636	Seguros de acidentes no t	0,00	0,00	0,00	21 437,34	0,00	21 437,34 D
6361	Acidentes de Trabalho	0,00	0,00	0,00	4 647,41	0,00	4 647,41 D
6362	Seguro de Saúde	0,00	0,00	0,00	16 789,93	0,00	16 789,93 D
637	Gastos de acção social	8,84	0,00	8,84 D	1 096,52	0,00	1 096,52 D
6371	Serviços Clínicos	0,00	0,00	0,00	776,78	0,00	776,78 D
6372	Medicamentos	8,84	0,00	8,84 D	122,94	0,00	122,94 D
6374	Serviços de Segurança e H	0,00	0,00	0,00	196,80	0,00	196,80 D
638	Outros gastos com o pesso	761,01	0,00	761,01 D	10 495,31	0,00	10 495,31 D
6381	Formação de Pessoal	0,00	0,00	0,00	1 367,00	0,00	1 367,00 D
6382	Encargos com alojamento	753,00	0,00	753,00 D	9 036,00	0,00	9 036,00 D
6385	custo com tichet de refei	8,01	0,00	8,01 D	92,31	0,00	92,31 D
64	GASTOS DE DEPRECIACÃO E	3 184,75	0,00	3 184,75 D	22 551,41	0,00	22 551,41 D
642	Activos fixos tangíveis	3 184,75	0,00	3 184,75 D	22 551,41	0,00	22 551,41 D
6421	Activos fixos tangíveis-p	3 184,75	0,00	3 184,75 D	22 551,41	0,00	22 551,41 D
64212	Deprec-edifícios outras c	537,19	0,00	537,19 D	6 446,28	0,00	6 446,28 D
642121	Deprec-edifícios outras c	537,19	0,00	537,19 D	6 446,28	0,00	6 446,28 D
64214	Deprec-equipamento de tra	1 814,35	0,00	1 814,35 D	7 335,89	0,00	7 335,89 D
642141	Viatura da Sede	1 814,35	0,00	1 814,35 D	7 335,89	0,00	7 335,89 D
64215	Deprec-equipamento admini	177,46	0,00	177,46 D	2 129,14	0,00	2 129,14 D
642151	Equipamento da Sede	140,65	0,00	140,65 D	1 687,71	0,00	1 687,71 D
642152	Equipamento da Delegação	36,81	0,00	36,81 D	441,43	0,00	441,43 D
64217	Deprec-outras imob. corpó	655,75	0,00	655,75 D	6 640,10	0,00	6 640,10 D
642172	Rouparia e Outros	10,63	0,00	10,63 D	127,50	0,00	127,50 D
642173	Equipamento Informático	384,69	0,00	384,69 D	4 436,49	0,00	4 436,49 D
642174	Equipamento de Projecção	116,02	0,00	116,02 D	1 189,74	0,00	1 189,74 D
642175	Outras Imobilizações	144,41	0,00	144,41 D	886,37	0,00	886,37 D
648	OUTROS GASTOS E PERDAS	120,00	0,00	120,00 D	76 479,78	5 773,87	70 705,91 D
681	Impostos	0,00	0,00	0,00	443,40	0,00	443,40 D
687	Gastos e Perdas em Invest	0,00	0,00	0,00	7 500,00	2 500,00	5 000,00 D
6871	Alienação de Activos Fixo	0,00	0,00	0,00	7 500,00	2 500,00	5 000,00 D
688	Outros	120,00	0,00	120,00 D	68 536,38	3 273,87	65 262,51 D
6883	Quotizações	0,00	0,00	0,00	61 511,73	3 273,87	58 237,86 D
68831	CCRE	0,00	0,00	0,00	56 590,00	0,00	56 590,00 D
68832	OICI	0,00	0,00	0,00	4 921,73	3 273,87	1 647,86 D
6888	Outros não especificados	120,00	0,00	120,00 D	7 024,65	0,00	7 024,65 D
68881	Multas e Penalidades	120,00	0,00	120,00 D	630,00	0,00	630,00 D
688812	Multas Não Fiscais	120,00	0,00	120,00 D	630,00	0,00	630,00 D
68882	PRÉMIOS ATRIBUIDOS	0,00	0,00	0,00	6 394,65	0,00	6 394,65 D
688821	PRÉMIO ANMP DE JORNALIS	0,00	0,00	0,00	6 394,65	0,00	6 394,65 D
69	GASTOS E PERDAS DE FINAN	143,50	0,00	143,50 D	2 528,95	393,56	2 135,39 D
691	JUROS SUPORTADOS	0,00	0,00	0,00	0,53	0,00	0,53 D
69118	Outros Juros	0,00	0,00	0,00	0,53	0,00	0,53 D
692	Diferenças de câmbio desf	0,00	0,00	0,00	6,37	0,00	6,37 D
698	Outros Gastos e Perdas de	143,50	0,00	143,50 D	2 522,05	393,56	2 128,49 D
6982	Serviços Bancários	143,50	0,00	143,50 D	2 522,05	393,56	2 128,49 D
72	PRESTAÇÕES DE SERVIÇOS	0,00	0,00	0,00	122 496,04	1 647 325,22	1 524 829,18 C
721	Associadas	0,00	0,00	0,00	122 496,04	1 647 325,22	1 524 829,18 C
7211	Quotizações Anuais	0,00	0,00	0,00	121 996,04	1 646 825,22	1 524 829,18 C
7212	Inscrições em Congressos	0,00	0,00	0,00	500,00	500,00	0,00
75	SUBSÍDIOS À EXPLORAÇÃO	0,00	51 733,38	51 733,38 C	0,00	51 733,38	51 733,38 C

Balancete Geral (Período [Dezembro - Dezembro] e Acumulado) - 2018

Valores em EUR

Data Contab. : 31-15-2018

Lançamento: <TODOS>

Conta	Descrição	Dezembro - Dezembro			Acumulado		
		Mov. Débito	Mov. Crédito	Saldo	Mov. Débito	Mov. Crédito	Saldo
753	Compete 2020	0,00	51 733,38	51 733,38 C	0,00	51 733,38	51 733,38 C
7531	POCI-05-5762-FSE-000117	0,00	51 733,38	51 733,38 C	0,00	51 733,38	51 733,38 C
78	OUTROS RENDIMENTOS E G/	0,00	0,00	0,00	0,00	32 539,22	32 539,22 C
781	Rendimentos Suplementares	0,00	0,00	0,00	0,00	14 000,00	14 000,00 C
7816	Outros Rendimentos suplem	0,00	0,00	0,00	0,00	14 000,00	14 000,00 C
78162	Patrocínios	0,00	0,00	0,00	0,00	14 000,00	14 000,00 C
781621	Patrocínios Congressos	0,00	0,00	0,00	0,00	10 000,00	10 000,00 C
781623	PATROCÍNIO PRÉMIO DE JOR	0,00	0,00	0,00	0,00	4 000,00	4 000,00 C
787	Rendim.e Ganhos em invest	0,00	0,00	0,00	0,00	18 539,20	18 539,20 C
7872	Sinistros	0,00	0,00	0,00	0,00	18 539,20	18 539,20 C
788	Outros	0,00	0,00	0,00	0,00	0,02	0,02 C
7888	Outros não especificados	0,00	0,00	0,00	0,00	0,02	0,02 C
81	Resultado Líquido do Perí	0,00	0,00	0,00	177 431,17	177 431,17	0,00
818	Resultado Líquido	0,00	0,00	0,00	177 431,17	177 431,17	0,00
	Soma Líquida	479 712,35	479 712,35	0,00	13 948 436,33	13 948 436,33	0,00

Balancete Geral (Período [Fim - Fim] e Acumulado) - 2018

Valores em EUR

Data Contab. : 31-15-2018

Lançamento: <TODOS>

Conta	Descrição	Fim - Fim			Acumulado		
		Mov. Débito	Mov. Crédito	Saldo	Mov. Débito	Mov. Crédito	Saldo
11	CAIXA	0,00	0,00	0,00	421 891,49	419 873,16	2 018,33 D
111	Caixa Da Sede	0,00	0,00	0,00	44 155,22	42 866,34	1 288,88 D
112	Caixa Da Delegação	0,00	0,00	0,00	5 440,17	4 765,28	674,89 D
119	CAIXA RECEBIMENTO	0,00	0,00	0,00	372 296,10	372 241,54	54,56 D
12	DEPÓSITOS À ORDEM	0,00	0,00	0,00	3 331 458,67	2 960 745,40	370 713,27 D
1201	BANCO BPI - CONTA PROPRIA	0,00	0,00	0,00	2 552 207,27	2 340 729,16	211 478,11 D
1204	BANCO BPI - SEGURO BOMBI	0,00	0,00	0,00	475 251,71	460 000,00	15 251,71 D
1208	BANCO CGD - 025514165243	0,00	0,00	0,00	59 771,16	4,06	59 767,10 D
1211	BANCO BPI - SEGURO ELEITO	0,00	0,00	0,00	190 766,41	145 000,00	45 766,41 D
1212	BANCO CGD - 202105536593	0,00	0,00	0,00	26 605,41	4,06	26 601,35 D
1213	BANCO BPI - MAREMOTO NA	0,00	0,00	0,00	20 345,37	15 000,00	5 345,37 D
1214	BANCO-CGD - 202105773535	0,00	0,00	0,00	6 511,34	8,12	6 503,22 D
13	OUTROS DEPÓSITOS BANCÁF	0,00	0,00	0,00	1 160 000,00	0,00	1 160 000,00 D
13149	CGD conta 0255141652620-1	0,00	0,00	0,00	60 000,00	0,00	60 000,00 D
13195	CGD CONTA 111	0,00	0,00	0,00	200 000,00	0,00	200 000,00 D
13196	CGD CONTA 112	0,00	0,00	0,00	900 000,00	0,00	900 000,00 D
14	ASSOCIADOS	0,00	0,00	0,00	1 961 582,12	1 697 122,82	264 459,30 D
141	Associados c/c	0,00	0,00	0,00	1 961 082,12	1 696 622,72	264 459,40 D
2111	Câmaras Municipais	0,00	0,00	0,00	1 961 082,12	1 696 622,72	264 459,40 D
21110001	C.M. DE AGUEDA	0,00	0,00	0,00	6 498,62	500,00	5 998,62 D
21110002	MUNICIPIO DE ALBERGARIA	0,00	0,00	0,00	9 741,36	9 741,36	0,00
21110003	C.M. DE ANADIA	0,00	0,00	0,00	5 370,68	4 870,68	500,00 D
21110004	C.M. DE AROUCA	0,00	0,00	0,00	4 870,68	4 870,68	0,00
21110005	MUNICIPIO DE AVEIRO	0,00	0,00	0,00	6 498,62	6 498,62	0,00
21110006	C.M. DE CASTELO DE PAIVA	0,00	0,00	0,00	4 870,68	4 870,68	0,00
21110007	MUNICIPIO DE ESPINHO	0,00	0,00	0,00	5 370,68	5 370,68	0,00
21110008	C.M. DE ESTARREJA	0,00	0,00	0,00	4 870,68	4 870,68	0,00
21110009	C.M. DE FEIRA	0,00	0,00	0,00	6 998,62	6 998,62	0,00
21110010	MUNICIPIO DE ILHAVO	0,00	0,00	0,00	4 870,68	4 870,68	0,00
21110011	C.M. DE MEALHADA	0,00	0,00	0,00	4 870,68	4 870,68	0,00
21110012	MUNICIPIO DA MURTOSA	0,00	0,00	0,00	4 306,70	4 306,70	0,00
21110013	MUNICIPIO DE OLIVEIRA DE	0,00	0,00	0,00	5 998,62	5 998,62	0,00
21110014	MUNICIPIO DE OLIVEIRA DO	0,00	0,00	0,00	4 870,68	4 870,68	0,00
21110015	C.M. DE OVAR	0,00	0,00	0,00	6 498,62	6 498,62	0,00
21110016	MUNICIPIO DE S. JOÃO MAD	0,00	0,00	0,00	5 370,68	500,00	4 870,68 D
21110017	C.M. DE SEVER DO VOUGA	0,00	0,00	0,00	4 870,68	4 870,68	0,00
21110018	MUNICIPIO DE VAGOS	0,00	0,00	0,00	5 370,68	5 370,68	0,00
21110019	MUNICIPIO DE VALE CAMBR/	0,00	0,00	0,00	4 870,68	4 870,68	0,00
21110020	C.M. DE ALJUSTREL	0,00	0,00	0,00	4 306,70	4 306,70	0,00
21110021	C.M. DE ALMODOVAR	0,00	0,00	0,00	4 306,70	4 306,70	0,00
21110022	MUNICIPIO DE ALVITO	0,00	0,00	0,00	4 306,70	4 306,70	0,00
21110023	C.M. DE BEJA	0,00	0,00	0,00	4 870,68	4 870,68	0,00
21110024	C.M. DE CASTRO VERDE	0,00	0,00	0,00	4 306,70	4 306,70	0,00
21110025	C.M. DE CUBA	0,00	0,00	0,00	4 806,70	4 806,70	0,00
21110026	C.M. DE FERREIRA ALENTEJO	0,00	0,00	0,00	4 306,70	4 306,70	0,00
21110027	C.M. DE MERTOLA	0,00	0,00	0,00	4 306,70	4 306,70	0,00
21110028	C.M. DE MOURA	0,00	0,00	0,00	4 870,68	4 870,68	0,00
21110029	MUNICIPIO DE ODEMIRA	0,00	0,00	0,00	4 870,68	4 870,68	0,00
21110030	C.M. DE OURIQUE	0,00	0,00	0,00	4 306,70	4 306,70	0,00
21110031	C.M. DE SERPA	0,00	0,00	0,00	5 370,68	5 370,68	0,00
21110032	C.M. DE VIDIGUEIRA	0,00	0,00	0,00	5 252,65	4 306,70	945,95 D
21110033	C.M. DE AMARES	0,00	0,00	0,00	9 741,36	9 741,36	0,00
21110034	C.M. DE BARCELOS	0,00	0,00	0,00	5 998,62	5 998,62	0,00
21110035	MUNICIPIO DE BRAGA	0,00	0,00	0,00	5 998,62	5 998,62	0,00
21110036	C.M. DE CABECEIRAS DE BAS	0,00	0,00	0,00	4 870,68	4 870,68	0,00
21110037	MUNICIPIO DE CELORICO DE	0,00	0,00	0,00	4 870,68	0,00	4 870,68 D
21110038	MUNICIPIO DE ESPOSENDE	0,00	0,00	0,00	4 870,68	4 870,68	0,00
21110039	MUNICIPIO DE FAFE	0,00	0,00	0,00	5 998,62	5 998,62	0,00
21110040	MUNICIPIO DE GUIMARÃES	0,00	0,00	0,00	5 998,62	5 998,62	0,00
21110041	MUNICIPIO DE POVOA DO LA	0,00	0,00	0,00	4 870,68	4 870,68	0,00
21110042	C.M. DE TERRAS DO BOURO	0,00	0,00	0,00	4 306,70	4 306,70	0,00
21110043	MUNICIPIO DE VIEIRA DO MI	0,00	0,00	0,00	4 870,68	4 870,68	0,00
21110044	MUNICIPIO DE VILA NOVA DI	0,00	0,00	0,00	5 998,62	5 998,62	0,00

Balancete Geral (Período [Fim - Fim] e Acumulado) - 2018

Valores em EUR

Data Contab. : 31-15-2018

Lançamento: <TODOS>

Conta	Descrição	Fim - Fim			Acumulado		
		Mov. Débito	Mov. Crédito	Saldo	Mov. Débito	Mov. Crédito	Saldo
21110045	C.M. DE VILA VERDE	0,00	0,00	0,00	6 498,62	6 498,62	0,00
21110046	MUNICIPIO DE ALFANDEGA I	0,00	0,00	0,00	4 306,70	4 306,70	0,00
21110047	C.M. DE BRAGANCA	0,00	0,00	0,00	4 870,68	4 870,68	0,00
21110048	C.M. DE CARRAZEDA DE ANS	0,00	0,00	0,00	4 306,70	4 306,70	0,00
21110049	C.M. DE FREIXO ESPADA-À-C	0,00	0,00	0,00	4 806,70	0,00	4 806,70 D
21110050	C.M. DE MACEDO CAVALEIRC	0,00	0,00	0,00	5 370,68	5 370,68	0,00
21110051	C.M. DE MIRANDA DO DOUR	0,00	0,00	0,00	4 306,70	4 306,70	0,00
21110052	C.M. DE MIRANDELA	0,00	0,00	0,00	29 235,81	10 012,00	19 223,81 D
21110053	C.M. DE MONCORVO	0,00	0,00	0,00	4 806,70	4 806,70	0,00
21110054	C.M. DE MOGADOURO	0,00	0,00	0,00	9 741,36	9 741,36	0,00
21110055	C.M. DE VILA FLOR	0,00	0,00	0,00	8 524,70	8 524,70	0,00
21110056	C.M. DE VIMIOSO	0,00	0,00	0,00	4 306,70	4 306,70	0,00
21110057	C.M. DE VINHAIS	0,00	0,00	0,00	4 870,68	4 870,68	0,00
21110058	C.M. DE BELMONTE	0,00	0,00	0,00	4 306,70	4 306,70	0,00
21110059	C.M. DE CASTELO BRANCO	0,00	0,00	0,00	5 998,62	5 998,62	0,00
21110060	C.M. DE COVILHA	0,00	0,00	0,00	5 998,62	0,00	5 998,62 D
21110061	C.M. DE FUNDÃO	0,00	0,00	0,00	4 870,68	4 870,68	0,00
21110062	MUNICIPIO DE IDANHA-A-NC	0,00	0,00	0,00	9 177,38	9 177,38	0,00
21110063	C.M. DE OLEIROS	0,00	0,00	0,00	4 806,70	4 806,70	0,00
21110064	MUNICIPIO DE PENAMACOR	0,00	0,00	0,00	4 306,70	4 306,70	0,00
21110065	C.M. DE PROENÇA-A-NOVA	0,00	0,00	0,00	4 306,70	4 306,70	0,00
21110066	C.M. DE SERTÃO	0,00	0,00	0,00	4 870,68	4 870,68	0,00
21110068	C.M. DE VILA VELHA DE RÓD	0,00	0,00	0,00	4 306,70	4 306,70	0,00
21110069	C.M. DE ARGANIL	0,00	0,00	0,00	5 370,68	5 370,68	0,00
21110070	MUNICIPIO DE CANTANHEDE	0,00	0,00	0,00	4 870,68	4 870,68	0,00
21110071	C.M. DE COIMBRA	0,00	0,00	0,00	6 755,62	5 998,62	757,00 D
21110072	C.M. DE CONDEIXA-A-NOVA	0,00	0,00	0,00	4 870,68	4 870,68	0,00
21110073	C.M. DE FIGUEIRA DA FOZ	0,00	0,00	0,00	12 497,24	12 497,24	0,00
21110074	C.M. DE GÓIS	0,00	0,00	0,00	4 306,70	4 306,70	0,00
21110075	C.M. DE LOUSA	0,00	0,00	0,00	9 741,36	9 741,36	0,00
21110076	MUNICIPIO DE MIRA	0,00	0,00	0,00	5 370,68	5 370,68	0,00
21110077	MUNICIPIO DE MIRANDA DO	0,00	0,00	0,00	4 870,68	4 870,68	0,00
21110078	C.M. DE MONTE-MOR-O-VELH	0,00	0,00	0,00	4 870,68	4 870,68	0,00
21110079	MUNICIPIO DE OLIVEIRA DO	0,00	0,00	0,00	4 870,68	4 870,68	0,00
21110080	MUNICIPIO DE PAMPILHOSA	0,00	0,00	0,00	4 306,70	4 306,70	0,00
21110081	MUNICIPIO DE PENACOVA	0,00	0,00	0,00	5 370,68	5 370,68	0,00
21110082	MUNICIPIO DE PENELA	0,00	0,00	0,00	4 306,70	4 306,70	0,00
21110083	MUNICIPIO DE SOURE	0,00	0,00	0,00	9 686,46	9 686,46	0,00
21110084	MUNICIPIO DE TÁBUA	0,00	0,00	0,00	20 223,81	10 037,35	10 186,46 P
21110085	C.M. DE VILA NOVA DE POIA	0,00	0,00	0,00	4 421,42	4 306,70	114,72
21110086	MUNICIPIO DE ALANDROAL	0,00	0,00	0,00	4 806,70	4 806,70	0,00
21110087	C.M. DE ARRAIOLOS	0,00	0,00	0,00	4 306,70	4 306,70	0,00
21110088	MUNICIPIO DE BORBA	0,00	0,00	0,00	4 306,70	4 306,70	0,00
21110089	MUNICIPIO DE ESTREMOZ	0,00	0,00	0,00	4 870,68	4 870,68	0,00
21110090	MUNICIPIO DE EVORA	0,00	0,00	0,00	5 998,62	5 998,62	0,00
21110091	MUNICIPIO DE MONTE-MOR	0,00	0,00	0,00	5 370,68	5 370,68	0,00
21110092	MUNICIPIO DE MORA	0,00	0,00	0,00	4 306,70	4 306,70	0,00
21110093	C.M. DE MOURÃO	0,00	0,00	0,00	4 306,70	4 306,70	0,00
21110094	C.M. DE PORTEL	0,00	0,00	0,00	8 613,40	8 613,40	0,00
21110095	C.M. DE REDONDO	0,00	0,00	0,00	4 306,70	4 306,70	0,00
21110096	MUNICIPIO DE REGUENGOS	0,00	0,00	0,00	13 292,58	13 292,58	0,00
21110097	MUNICIPIO DE VENDAS NOV.	0,00	0,00	0,00	4 870,68	4 870,68	0,00
21110098	C.M. DE VIANA DO ALENTEJIC	0,00	0,00	0,00	8 613,40	8 613,40	0,00
21110099	C.M. DE VILA VICOSA	0,00	0,00	0,00	4 306,70	4 306,70	0,00
21110100	MUNICIPIO DE ALBUFEIRA	0,00	0,00	0,00	10 361,46	10 186,46	175,00 D
21110101	C.M. DE ALCOUTIM	0,00	0,00	0,00	4 306,70	4 306,70	0,00
21110102	MUNICIPIO DE ALJEZUR	0,00	0,00	0,00	4 306,70	4 306,70	0,00
21110103	MUNICIPIO DE CASTRO MAR	0,00	0,00	0,00	4 306,70	4 306,70	0,00
21110104	MUNICIPIO DE FARO	0,00	0,00	0,00	5 998,62	5 998,62	0,00
21110105	MUNICIPIO DE LAGOA (ALGA	0,00	0,00	0,00	10 241,36	10 241,36	0,00
21110106	MUNICIPIO DE LAGOS	0,00	0,00	0,00	4 870,68	4 870,68	0,00
21110107	C.M. DE LOULÉ	0,00	0,00	0,00	5 998,62	5 998,62	0,00
21110108	C.M. DE MONCHIQUE	0,00	0,00	0,00	4 306,70	4 306,70	0,00

Balancete Geral (Período [Fim - Fim] e Acumulado) - 2018

Valores em EUR

Data Contab. : 31-15-2018

Lançamento: <TODOS>

Conta	Descrição	Fim - Fim			Acumulado		
		Mov. Débito	Mov. Crédito	Saldo	Mov. Débito	Mov. Crédito	Saldo
21110109	C.M. DE OLHÃO	0,00	0,00	0,00	4 870,68	4 870,68	0,00
21110110	MUNICIPIO DE PORTIMÃO	0,00	0,00	0,00	5 998,62	5 998,62	0,00
21110111	MUNICIPIO DE S. BRÁS DE A	0,00	0,00	0,00	4 306,70	4 306,70	0,00
21110112	MUNICIPIO DE SILVES	0,00	0,00	0,00	4 870,68	4 870,68	0,00
21110113	MUNICIPIO DE TAVIRA	0,00	0,00	0,00	4 870,68	4 870,68	0,00
21110114	C.M. DE VILA DO BISPO	0,00	0,00	0,00	4 306,70	4 306,70	0,00
21110115	C.M. DE VILA REAL DE S.AN	0,00	0,00	0,00	14 967,81	500,00	14 467,81 D
21110116	MUNICIPIO DE AGUIAR DA B	0,00	0,00	0,00	4 306,70	4 306,70	0,00
21110117	MUNICIPIO DE ALMEIDA	0,00	0,00	0,00	4 306,70	4 306,70	0,00
21110118	MUNICIPIO DE CELORICO DA	0,00	0,00	0,00	32 963,67	32 963,67	0,00
21110119	C.M. DE FIG.DE CASTELO RO	0,00	0,00	0,00	4 806,70	4 806,70	0,00
21110120	C.M. DE FORNOS DE ALGODF	0,00	0,00	0,00	4 306,70	4 306,70	0,00
21110121	C.M. DE GOUVEIA	0,00	0,00	0,00	6 839,82	4 870,68	1 969,14 D
21110122	C.M. DE GUARDA	0,00	0,00	0,00	4 870,68	4 870,68	0,00
21110123	MUNICIPIO DE MANTEIGAS	0,00	0,00	0,00	4 306,70	4 306,70	0,00
21110124	C.M. DE MEDA	0,00	0,00	0,00	4 306,70	4 306,70	0,00
21110125	MUNICIPIO DE SABUGAL	0,00	0,00	0,00	4 870,68	4 870,68	0,00
21110126	MUNICIPIO DE SEIA	0,00	0,00	0,00	4 870,68	4 870,68	0,00
21110127	MUNICIPIO DE TRANCOSO	0,00	0,00	0,00	4 306,70	4 306,70	0,00
21110128	C.M. DE VILA NOVA DE FOZ	0,00	0,00	0,00	4 306,70	4 306,70	0,00
21110129	C.M. DE ALCOBACA	0,00	0,00	0,00	5 998,62	5 998,62	0,00
21110130	C.M. DE ALVAIAZERE	0,00	0,00	0,00	4 306,70	4 306,70	0,00
21110131	MUNICIPIO DE ANSIÃO	0,00	0,00	0,00	5 120,68	4 870,68	250,00 D
21110132	C.M. DE BATALHA	0,00	0,00	0,00	4 870,68	4 870,68	0,00
21110133	MUNICIPIO DE BOMBARRAL	0,00	0,00	0,00	5 070,19	4 870,68	199,51 D
21110134	C.M. DE CALDAS DA RAINHA	0,00	0,00	0,00	6 498,62	6 498,62	0,00
21110135	MUNICIPIO DE CASTANHEIRA	0,00	0,00	0,00	4 306,70	4 306,70	0,00
21110136	MUNICIPIO DE FIGUEIRÓ DO	0,00	0,00	0,00	4 356,70	4 306,70	50,00 D
21110137	C.M. DE LEIRIA	0,00	0,00	0,00	5 999,12	5 998,62	0,50 D
21110138	MUNICIPIO DE MARINHA GR	0,00	0,00	0,00	4 870,68	4 870,68	0,00
21110139	C.M. DE NAZARE	0,00	0,00	0,00	9 586,46	0,00	9 586,46 D
21110140	MUNICIPIO DE ÓBIDOS	0,00	0,00	0,00	5 470,68	5 370,68	100,00 D
21110141	C.M. DE PEDROGÃO GRANDE	0,00	0,00	0,00	4 306,70	4 306,70	0,00
21110142	C.M. DE PENICHE	0,00	0,00	0,00	4 870,68	4 870,68	0,00
21110143	MUNICIPIO DE POMBAL	0,00	0,00	0,00	5 998,62	5 998,62	0,00
21110144	MUNICIPIO DE PORTO DE M	0,00	0,00	0,00	4 870,68	4 870,68	0,00
21110145	C.M. DE ALENQUER	0,00	0,00	0,00	9 741,36	9 741,36	0,00
21110146	C.M. DE AMADORA	0,00	0,00	0,00	6 498,62	6 498,62	0,00
21110147	MUNICIPIO DE ARRUDA DOS	0,00	0,00	0,00	4 306,70	4 306,70	0,00
21110148	C.M. DE AZAMBUJA	0,00	0,00	0,00	4 870,68	4 870,68	0,00
21110149	MUNICIPIO DO CADAVAL	0,00	0,00	0,00	4 870,68	4 870,68	0,00
21110150	MUNICIPIO DE CASCAIS	0,00	0,00	0,00	5 998,62	5 998,62	0,00
21110151	C.M. DE LISBOA	0,00	0,00	0,00	13 061,83	13 022,64	39,19 D
21110152	C.M. DE LOURES	0,00	0,00	0,00	5 998,62	5 998,62	0,00
21110153	MUNICIPIO DA LOURINHÃ	0,00	0,00	0,00	4 870,68	4 870,68	0,00
21110154	MUNICIPIO DE MAFRA	0,00	0,00	0,00	5 998,62	5 998,62	0,00
21110155	C.M. DE OEIRAS	0,00	0,00	0,00	5 998,62	5 998,62	0,00
21110156	C.M. DE SINTRA	0,00	0,00	0,00	5 998,62	5 998,62	0,00
21110157	MUNICIPIO DE SOBRAL DE M	0,00	0,00	0,00	4 306,70	4 306,70	0,00
21110158	C.M. DE TORRES VEDRAS	0,00	0,00	0,00	6 498,62	6 498,62	0,00
21110159	MUNICIPIO DE VILA FRANCA	0,00	0,00	0,00	5 998,62	5 998,62	0,00
21110160	C.M. DE ALTER DO CHAO	0,00	0,00	0,00	4 306,70	4 306,70	0,00
21110161	C.M. DE ARRONCHES	0,00	0,00	0,00	4 306,70	4 306,70	0,00
21110162	MUNICIPIO DE AVIS	0,00	0,00	0,00	4 306,70	4 306,70	0,00
21110163	MUNICIPIO DE CAMPO MAIC	0,00	0,00	0,00	4 306,70	4 306,70	0,00
21110164	C.M. DE CASTELO DE VIDE	0,00	0,00	0,00	4 306,70	4 306,70	0,00
21110165	C.M. DE CRATO	0,00	0,00	0,00	4 306,70	4 306,70	0,00
21110166	MUNICIPIO DE ELVAS	0,00	0,00	0,00	19 872,92	19 872,92	0,00
21110167	C.M. DE FRONTEIRA	0,00	0,00	0,00	4 306,70	4 306,70	0,00
21110168	MUNICIPIO DE GAVIÃO	0,00	0,00	0,00	4 306,70	0,00	4 306,70 D
21110169	MUNICIPIO DE MARVÃO	0,00	0,00	0,00	4 306,70	4 306,70	0,00
21110170	C.M. DE MONFORTE	0,00	0,00	0,00	4 806,70	4 806,70	0,00
21110171	C.M. DE NISA	0,00	0,00	0,00	4 306,70	4 306,70	0,00

Balancete Geral (Período [Fim - Fim] e Acumulado) - 2018

Valores em EUR

Data Contab. : 31-15-2018

Lançamento: <TODOS>

Conta	Descrição	Fim - Fim			Acumulado		
		Mov. Débito	Mov. Crédito	Saldo	Mov. Débito	Mov. Crédito	Saldo
21110172	MUNICIPIO DE PONTE DE SO	0,00	0,00	0,00	5 370,68	5 370,68	0,00
21110173	C.M. DE PORTALEGRE	0,00	0,00	0,00	4 870,68	4 870,68	0,00
21110174	MUNICIPIO DE SOUSEL	0,00	0,00	0,00	4 306,70	4 306,70	0,00
21110175	C.M. DE AMARANTE	0,00	0,00	0,00	5 998,62	5 998,62	0,00
21110176	C.M. DE BAIÃO	0,00	0,00	0,00	4 870,68	4 870,68	0,00
21110177	MUNICIPIO DE FELGUEIRAS	0,00	0,00	0,00	6 498,62	6 498,62	0,00
21110178	C.M. DE GONDOMAR	0,00	0,00	0,00	5 998,62	5 998,62	0,00
21110179	C.M. DE LOUSADA	0,00	0,00	0,00	5 998,62	5 998,62	0,00
21110180	C.M. DE MAIA	0,00	0,00	0,00	5 998,62	5 998,62	0,00
21110181	MUNICIPIO DE MARCO DE C/	0,00	0,00	0,00	5 998,62	5 998,62	0,00
21110182	C.M. DE MATOSINHOS	0,00	0,00	0,00	5 998,62	5 998,82	0,20 C
21110183	MUNICIPIO DE PAÇOS DE FEF	0,00	0,00	0,00	35 008,01	35 403,23	395,22 C
21110184	MUNICIPIO DE PAREDES	0,00	0,00	0,00	5 998,62	5 998,62	0,00
21110185	C.M. DE PENAFIEL	0,00	0,00	0,00	5 998,62	0,00	5 998,62 D
21110186	C.M. DE PORTO	0,00	0,00	0,00	6 511,32	6 511,32	0,00
21110187	MUNICIPIO DE POVOA DO V/	0,00	0,00	0,00	5 998,62	5 998,62	0,00
21110188	C.M. DE SANTO TIRSO	0,00	0,00	0,00	6 498,62	6 498,62	0,00
21110189	C.M. DE VALONGO	0,00	0,00	0,00	5 998,62	5 998,62	0,00
21110190	MUNICIPIO DE VILA DO CON	0,00	0,00	0,00	5 998,62	5 998,62	0,00
21110191	MUNICIPIO DE VILA NOVA DI	0,00	0,00	0,00	6 568,28	6 498,62	69,66 D
21110192	MUNICIPIO DE ABRANTES	0,00	0,00	0,00	4 870,68	4 870,68	0,00
21110193	MUNICIPIO DE ALCANENA	0,00	0,00	0,00	4 870,68	4 870,68	0,00
21110194	MUNICIPIO DE ALMEIRIM	0,00	0,00	0,00	4 870,68	4 870,68	0,00
21110195	C.M. DE ALPIARCA	0,00	0,00	0,00	9 064,86	4 758,16	4 306,70 D
21110196	C.M. DE BENAVENTE	0,00	0,00	0,00	4 920,56	4 870,68	49,88 D
21110197	C.M. DE CARTAXO	0,00	0,00	0,00	4 870,68	4 870,68	0,00
21110198	C.M. DE CHAMUSCA	0,00	0,00	0,00	4 309,67	4 306,70	2,97 D
21110199	C.M. DE CONSTANCIA	0,00	0,00	0,00	4 306,70	4 306,70	0,00
21110200	MUNICIPIO DE CORUCHE	0,00	0,00	0,00	4 870,68	4 870,68	0,00
21110201	MUNICIPIO DO ENTRONCAM	0,00	0,00	0,00	5 145,02	4 870,68	274,34 D
21110202	MUNICIPIO DE FERREIRA DO	0,00	0,00	0,00	4 306,70	4 306,70	0,00
21110203	MUNICIPIO DA GOLEGÃ	0,00	0,00	0,00	8 564,86	4 258,16	4 306,70 D
21110204	C.M. DE MAÇÃO	0,00	0,00	0,00	9 313,40	9 113,40	200,00 D
21110205	MUNICIPIO DE RIO MAIOR	0,00	0,00	0,00	4 870,68	4 870,68	0,00
21110206	C.M. DE SALVATERRA DE MAI	0,00	0,00	0,00	4 870,68	4 870,68	0,00
21110207	C.M. DE SANTARÉM	0,00	0,00	0,00	5 998,62	5 998,62	0,00
21110208	C.M. DE SARDOAL	0,00	0,00	0,00	4 806,70	4 806,70	0,00
21110209	MUNICIPIO DE TOMAR	0,00	0,00	0,00	4 870,68	4 870,68	0,00
21110210	MUNICIPIO DE TORRES NOV/	0,00	0,00	0,00	9 934,47	9 741,36	193,11 D
21110211	MUNICIPIO DE VILA NOVA D/	0,00	0,00	0,00	8 613,40	8 613,40	0,00
21110212	C.M. DE OURÉM	0,00	0,00	0,00	5 998,62	5 998,62	0,00
21110213	C.M. DE ALCACER DO SAL	0,00	0,00	0,00	4 870,68	4 870,68	0,00
21110214	MUNICIPIO DE ALCOCHETE	0,00	0,00	0,00	4 870,68	4 870,68	0,00
21110215	C.M. DE ALMADA	0,00	0,00	0,00	5 998,62	5 998,62	0,00
21110216	C.M. DE BARREIRO	0,00	0,00	0,00	5 998,62	5 931,01	67,61 D
21110217	MUNICIPIO DE GRANDOLA	0,00	0,00	0,00	4 870,68	4 870,68	0,00
21110218	MUNICIPIO DA MOITA	0,00	0,00	0,00	5 998,62	5 998,62	0,00
21110219	C.M. DE MONTIJO	0,00	0,00	0,00	5 998,62	5 998,62	0,00
21110220	MUNICIPIO DE PALMELA	0,00	0,00	0,00	6 498,62	6 498,62	0,00
21110221	C.M. DE SANTIAGO DO CACÉ	0,00	0,00	0,00	4 870,68	4 870,68	0,00
21110222	MUNICIPIO DO SEIXAL	0,00	0,00	0,00	7 388,07	5 998,62	1 389,45 D
21110223	C.M. DE SESIMBRA	0,00	0,00	0,00	6 498,62	6 498,62	0,00
21110224	C.M. DE SETUBAL	0,00	0,00	0,00	6 238,44	5 998,62	239,82 D
21110225	C.M. DE SINES	0,00	0,00	0,00	4 870,68	4 870,68	0,00
21110226	C.M. DE ARCOS DE VALDEVEZ	0,00	0,00	0,00	4 870,68	4 870,68	0,00
21110227	MUNICIPIO DE CAMINHA	0,00	0,00	0,00	14 467,81	0,00	14 467,81 D
21110228	C.M. DE MELGACO	0,00	0,00	0,00	4 870,68	0,00	4 870,68 D
21110229	MUNICIPIO DE MONÇÃO	0,00	0,00	0,00	4 870,68	4 870,68	0,00
21110230	C.M. DE PAREDES DE COURA	0,00	0,00	0,00	4 306,70	4 306,70	0,00
21110231	MUNICIPIO DE PONTE DA BA	0,00	0,00	0,00	9 686,46	0,00	9 686,46 D
21110232	MUNICIPIO DE PONTE DE LIN	0,00	0,00	0,00	5 998,62	5 998,62	0,00
21110233	C.M. DE VIANA DO CASTELO	0,00	0,00	0,00	11 997,24	11 997,24	0,00
21110234	C.M. DE VILA NOVA DE CERV	0,00	0,00	0,00	4 306,70	4 306,70	0,00

Balancete Geral (Período [Fim - Fim] e Acumulado) - 2018

Valores em EUR

Data Contab. : 31-15-2018

Lançamento: <TODOS>

Conta	Descrição	Fim - Fim			Acumulado		
		Mov. Débito	Mov. Crédito	Saldo	Mov. Débito	Mov. Crédito	Saldo
21110235	MUNICÍPIO DE ALIJO	0,00	0,00	0,00	4 870,68	4 870,68	0,00
21110236	MUNICÍPIO DE BOTICAS	0,00	0,00	0,00	4 306,70	4 306,70	0,00
21110237	MUNICÍPIO DE CHAVES	0,00	0,00	0,00	5 998,62	5 998,62	0,00
21110238	MUNICÍPIO DE MESÃO FRIO	0,00	0,00	0,00	4 806,70	4 806,70	0,00
21110239	C.M. DE MONDIM DE BASTO	0,00	0,00	0,00	4 306,70	4 306,70	0,00
21110240	C.M. DE MONTALEGRE	0,00	0,00	0,00	4 870,68	4 870,68	0,00
21110241	C.M. DE MURCA	0,00	0,00	0,00	4 306,70	4 306,70	0,00
21110242	MUNICÍPIO DE PESO DA REG	0,00	0,00	0,00	23 979,81	0,00	23 979,81 D
21110243	MUNICÍPIO DE RIBEIRA DE P	0,00	0,00	0,00	9 113,40	9 113,40	0,00
21110244	C.M. DE SABROSA	0,00	0,00	0,00	4 306,70	4 306,70	0,00
21110245	MUNICÍPIO DE SANTA MARTI	0,00	0,00	0,00	4 306,70	4 306,70	0,00
21110246	MUNICÍPIO DE VALPACOS	0,00	0,00	0,00	4 870,68	4 870,68	0,00
21110247	MUNICÍPIO DE VILA POUCA I	0,00	0,00	0,00	4 870,68	4 870,68	0,00
21110248	MUNICÍPIO DE VILA REAL	0,00	0,00	0,00	5 998,62	5 998,62	0,00
21110249	MUNICÍPIO DE ARMAMAR	0,00	0,00	0,00	17 549,40	17 549,40	0,00
21110250	MUNICÍPIO DE CARREGAL DC	0,00	0,00	0,00	4 306,70	4 306,70	0,00
21110251	MUNICÍPIO DE CASTRO DAIR	0,00	0,00	0,00	4 870,68	4 870,68	0,00
21110252	MUNICÍPIO DE CINFAES	0,00	0,00	0,00	4 870,68	4 870,68	0,00
21110253	MUNICÍPIO DE LAMEGO	0,00	0,00	0,00	4 870,68	4 870,68	0,00
21110254	C.M. DE MANGUALDE	0,00	0,00	0,00	4 870,68	4 870,68	0,00
21110255	C.M. DE MOIMENTA DA BEIR	0,00	0,00	0,00	4 870,68	4 870,68	0,00
21110256	MUNICÍPIO DE MORTÁGUA	0,00	0,00	0,00	4 806,70	4 806,70	0,00
21110257	MUNICÍPIO DE NELAS	0,00	0,00	0,00	4 870,68	4 870,68	0,00
21110258	C.M. DE OLIVEIRA DE FRADE	0,00	0,00	0,00	4 306,70	4 306,70	0,00
21110259	C.M. DE PENALVA DO CASTEI	0,00	0,00	0,00	4 306,70	4 306,70	0,00
21110260	C.M. DE RESENDE	0,00	0,00	0,00	5 370,68	5 370,68	0,00
21110261	MUNICÍPIO DE SANTA COMB	0,00	0,00	0,00	4 870,68	4 870,68	0,00
21110262	MUNICÍPIO DE JOÃO DA PESQ	0,00	0,00	0,00	9 113,40	9 113,40	0,00
21110263	C.M. DE S. PEDRO DO SUL	0,00	0,00	0,00	4 870,68	4 870,68	0,00
21110264	C.M. DE SATÃO	0,00	0,00	0,00	4 870,68	4 870,68	0,00
21110265	C.M. DE TABUACO	0,00	0,00	0,00	4 806,70	500,00	4 306,70 D
21110266	MUNICÍPIO DE TAROUCA	0,00	0,00	0,00	30 495,58	0,00	30 495,58 D
21110267	MUNICÍPIO DE TONDELA	0,00	0,00	0,00	4 870,68	4 870,68	0,00
21110268	MUNICÍPIO DE VILA NOVA DI	0,00	0,00	0,00	4 806,70	4 306,70	500,00 D
21110269	C.M. DE VISEU	0,00	0,00	0,00	6 498,62	6 498,62	0,00
21110270	MUNICÍPIO DE VOUZELA	0,00	0,00	0,00	4 306,70	4 306,70	0,00
21110271	C.M. DE ANGRA DO HEROISMA	0,00	0,00	0,00	9 741,36	9 741,36	0,00
21110273	C.M. DO CORVO	0,00	0,00	0,00	4 306,70	4 306,70	0,00
21110274	C.M. DE HORTA	0,00	0,00	0,00	4 870,68	4 870,68	0,00
21110275	C.M. DE LAGOA (AÇORES)	0,00	0,00	0,00	4 870,68	4 870,68	0,00
21110276	C.M. DE LAGES DO PICO	0,00	0,00	0,00	4 306,70	4 306,70	0,00
21110277	C.M. DE MADALENA	0,00	0,00	0,00	4 306,70	4 306,70	0,00
21110278	C.M. DE NORDESTE	0,00	0,00	0,00	4 306,70	4 306,70	0,00
21110279	C.M. DE PONTA DELGADA	0,00	0,00	0,00	5 998,62	5 998,62	0,00
21110280	C.M. DE POVOAÇÃO	0,00	0,00	0,00	41 290,05	0,00	41 290,05 D
21110281	C.M. DE RIBEIRA GRANDE	0,00	0,00	0,00	4 870,68	4 870,68	0,00
21110282	MUNICÍPIO DE SANTA CRUZ I	0,00	0,00	0,00	8 534,42	4 306,70	4 227,72 D
21110283	C.M. DE SANTA CRUZ DA GRA	0,00	0,00	0,00	4 306,70	4 306,70	0,00
21110285	C.M. DE VILA FRANCA DO CA	0,00	0,00	0,00	4 306,70	4 306,70	0,00
21110286	C.M. DE VILA DO PORTO	0,00	0,00	0,00	4 306,70	4 306,70	0,00
21110287	MUNICÍPIO DE PRAIA DA VIT	0,00	0,00	0,00	4 870,68	4 870,68	0,00
21110288	MUNICÍPIO DE CALHETA (MA	0,00	0,00	0,00	4 870,68	4 870,68	0,00
21110289	MUNICÍPIO DE CAMARA DE L	0,00	0,00	0,00	4 870,68	4 870,68	0,00
21110290	C.M. DE FUNCHAL	0,00	0,00	0,00	5 998,62	5 998,62	0,00
21110291	C.M. DE MACHICO	0,00	0,00	0,00	9 626,68	4 870,68	4 756,00 D
21110292	MUNICÍPIO DE PONTA DO SC	0,00	0,00	0,00	4 306,70	4 306,70	0,00
21110293	MUNICÍPIO DE PORTO MONI	0,00	0,00	0,00	4 306,70	4 306,70	0,00
21110294	MUNICÍPIO DE PORTO SANTO	0,00	0,00	0,00	8 202,53	4 306,70	3 895,83 D
21110295	C.M. DE RIBEIRA BRAVA	0,00	0,00	0,00	4 870,68	4 870,68	0,00
21110296	MUNICÍPIO DE SANTA CRUZ	0,00	0,00	0,00	4 870,68	4 870,68	0,00
21110297	C.M. DE SANTANA	0,00	0,00	0,00	4 306,70	4 306,70	0,00
21110298	MUNICÍPIO DE SÃO VICENTE	0,00	0,00	0,00	4 306,70	4 306,70	0,00
21110299	MUNICÍPIO DE BARRANCOS	0,00	0,00	0,00	4 306,70	4 306,70	0,00

Balancete Geral (Período [Fim - Fim] e Acumulado) - 2018

Valores em EUR

Data Contab. : 31-15-2018

Lançamento: <TODOS>

Conta	Descrição	Fim - Fim			Acumulado		
		Mov. Débito	Mov. Crédito	Saldo	Mov. Débito	Mov. Crédito	Saldo
21110301	A.M. DE OESTE	0,00	0,00	0,00	13 022,64	13 022,64	0,00
21110302	C.M. DE PENEDONO	0,00	0,00	0,00	4 306,70	4 306,70	0,00
21110303	C.M. DE SERNANCELHE	0,00	0,00	0,00	4 306,70	4 306,70	0,00
21110304	C.M. DE S. ROQUE DO PICO	0,00	0,00	0,00	4 306,70	4 306,70	0,00
21110305	C.M. DE VILA DE REI	0,00	0,00	0,00	4 306,70	4 306,70	0,00
21110306	C.M. DE PINHEL	0,00	0,00	0,00	4 806,70	4 806,70	0,00
21110307	C.M. DE VALENÇA	0,00	0,00	0,00	9 741,36	9 741,36	0,00
21110308	MUNICIPIO DE LAGES DAS FL	0,00	0,00	0,00	12 742,70	12 742,70	0,00
21110309	ASSOC INFORMÁTICA REGIÃO	0,00	0,00	0,00	6 511,32	6 511,32	0,00
21110310	A.M. DE LITORAL ALENTEJAN	0,00	0,00	0,00	6 511,32	6 511,32	0,00
21110316	AS.MUNICIPIOS NORTE ALEN	0,00	0,00	0,00	15 861,77	0,00	15 861,77 D
21110317	MUNICIPIO DE ODIVELAS	0,00	0,00	0,00	5 998,62	5 998,62	0,00
21110319	C.M. DA TROFA	0,00	0,00	0,00	4 870,68	4 870,68	0,00
21110320	C.M. DE VIZELA	0,00	0,00	0,00	4 870,68	4 870,68	0,00
21110321	A.M. DISTRITO SETUBAL	0,00	0,00	0,00	6 511,32	6 511,32	0,00
218	Adiantamentos de Câmaras	0,00	0,00	0,00	500,00	500,10	0,10 C
2180150	CAMARA MUNICIPAL DE CAS	0,00	0,00	0,00	500,00	500,00	0,00
21810255	Município de Moimenta da	0,00	0,00	0,00	0,00	0,10	0,10
22	FORNECEDORES	0,00	0,00	0,00	809 701,05	915 927,22	106 226,17 C
221	Fornevedores c/c	0,00	0,00	0,00	809 701,05	915 927,22	106 226,17 C
2211	Fornevedores gerais	0,00	0,00	0,00	809 701,05	915 927,22	106 226,17 C
22111	Fornevedores nacionais	0,00	0,00	0,00	809 701,05	915 927,22	106 226,17 C
221111002	RESTAURANTE O SARGENTO	0,00	0,00	0,00	6 348,25	6 348,25	0,00
221111006	VIA LUSITANIA	0,00	0,00	0,00	4 894,80	4 894,80	0,00
221111013	IGAP	0,00	0,00	0,00	790,00	790,00	0,00
221112	Fornevedores internaciona	0,00	0,00	0,00	607 604,71	619 460,20	11 855,49 C
221112014	CTT - CORREIOS DE PORTUGU	0,00	0,00	0,00	3 225,46	3 811,45	585,99 C
221112031	DIÁRIO DE COIMBRA	0,00	0,00	0,00	120,00	120,00	0,00
221112046	GRUPEME - SER. SIST. SEG.	0,00	0,00	0,00	1 230,25	1 230,25	0,00
221112049	HOTEL ALTIS	0,00	0,00	0,00	7 053,50	7 477,50	424,00 C
221112065	CISION	0,00	0,00	0,00	5 410,68	6 394,44	983,76 C
221112068	OMNITUR AGEN. VIAGENS TI	0,00	0,00	0,00	18 677,42	18 677,42	0,00
221112080	S.P.4 PROJ. SERV. ELECT.	0,00	0,00	0,00	627,30	627,30	0,00
221112167	COMPANHIA DE SEGUROS LL	0,00	0,00	0,00	453 464,66	454 451,26	986,60 C
221112212	CENTROQUIMICA, LDA	0,00	0,00	0,00	1 004,45	1 004,45	0,00
221112217	NESTLÉ PORTUGAL, SA	0,00	0,00	0,00	4 982,48	5 376,40	393,92 C
221112248	COMERGESTE	0,00	0,00	0,00	834,96	834,96	0,00
221112280	RESTAURANTE NACIONAL	0,00	0,00	0,00	0,00	1 512,00	1 512,00 C
221112348	HOTEL EVA	0,00	0,00	0,00	1 495,00	1 495,00	0,00
221112359	HOTEL ALGARVE CASINO	0,00	0,00	0,00	6 307,00	6 307,00	0,00
221112385	NOS COMUNICAÇÕES	0,00	0,00	0,00	10 196,56	10 976,94	780,38 C
221112391	LTE - ELETRICIDADE DE LIS	0,00	0,00	0,00	0,00	265,12	265,12 C
221112395	EPAL	0,00	0,00	0,00	310,78	357,89	47,11 C
221112405	HOTEL NACIONAL	0,00	0,00	0,00	58,00	58,00	0,00
221112476	MEO - SERVIÇOS DE COMUN	0,00	0,00	0,00	4 586,57	4 602,37	15,80 C
221112547	TRIFIDA, COMERCIO DE MAT	0,00	0,00	0,00	0,00	202,95	202,95 C
221112564	RUI DOS LEITÕES ACTIVIDAD	0,00	0,00	0,00	3 150,75	3 150,75	0,00
221112600	AGUAS DE COIMBRA	0,00	0,00	0,00	2 332,45	2 332,45	0,00
221112604	JOAQUIM MANUEL SANTOS I	0,00	0,00	0,00	4 164,78	4 164,78	0,00
221112605	P.M.G. - BRINDES PUBLICIT	0,00	0,00	0,00	4 645,71	8 114,31	3 468,60 C
221112667	CLIMABITUS - MANUTENÇAC	0,00	0,00	0,00	1 664,95	1 745,36	80,41 C
221112674	COMPANHIA DE SEGUROS FII	0,00	0,00	0,00	836,98	836,98	0,00
221112695	TRYP COIMBRA	0,00	0,00	0,00	3 339,00	3 402,00	63,00 C
221112781	EDP COMERCIAL	0,00	0,00	0,00	4 775,07	4 775,07	0,00
221112785	KONICA MINOLTA	0,00	0,00	0,00	3 704,46	4 382,05	677,59 C
221112796	MOVEL LOBO	0,00	0,00	0,00	161,13	161,13	0,00
221112849	ESPECTRO - SISTEMAS DE IN	0,00	0,00	0,00	1 285,84	1 285,84	0,00
221112857	Canon Portugal	0,00	0,00	0,00	545,29	545,29	0,00
221112868	NOVA GAMA GOURMET SA	0,00	0,00	0,00	2 262,50	2 262,50	0,00
221112889	SERRALARIA SEMIDENSE, LD/	0,00	0,00	0,00	1 697,40	1 697,40	0,00
221112896	O GIRASSOL - FLORISTA	0,00	0,00	0,00	75,00	75,00	0,00
221112903	SOJORMÉDIA BEIRAS, S.A.	0,00	0,00	0,00	110,00	110,00	0,00
221112906	SUMOL + COMPAL DISTRIBUI	0,00	0,00	0,00	310,92	310,92	0,00

Balancete Geral (Período [Fim - Fim] e Acumulado) - 2018

Valores em EUR

Data Contab. : 31-15-2018

Lançamento: <TODOS>

Conta	Descrição	Fim - Fim			Acumulado		
		Mov. Débito	Mov. Crédito	Saldo	Mov. Débito	Mov. Crédito	Saldo
221112954	GISPERT EQUIPAMENTOS E S	0,00	0,00	0,00	1 385,57	1 385,57	0,00
221112964	Veiga e Moura & Associado	0,00	0,00	0,00	1 230,00	1 230,00	0,00
221112972	RENOVA - FÁBRICA DE PAPEL	0,00	0,00	0,00	463,43	463,43	0,00
221112973	S GALD AUTOMOTIVE	0,00	0,00	0,00	15 280,80	16 484,07	1 203,27 C
221112987	JOAQUIM DA SILVA	0,00	0,00	0,00	1 980,00	2 145,00	165,00 C
221112990	PAPELARIA UNIVERSAL	0,00	0,00	0,00	919,23	919,23	0,00
221112991	PRIPT-Business Software S	0,00	0,00	0,00	1 148,73	1 148,73	0,00
221112993	TICKETS RESTAURANT PORTL	0,00	0,00	0,00	30 110,17	30 110,16	0,01 D
221112998	SEGMON SISTEMAS GLOBAIS	0,00	0,00	0,00	439,48	439,48	0,00
221113022	MAPFRE - SEGUROS GERAIS,	0,00	0,00	0,00	1 576,29	1 839,93	263,64 C
221113036	Associação de Estudos de	0,00	0,00	0,00	20 570,00	20 570,00	0,00
221113037	HOTEL OSLO	0,00	0,00	0,00	1 600,00	1 650,00	50,00 C
221113045	PAPELARTE - RUI & FERREIR	0,00	0,00	0,00	0,00	633,14	633,14 C
221113068	LUSA - AGÊNCIA DE NOTICIA	0,00	0,00	0,00	2 214,00	2 398,50	184,50 C
221113073	ASCENDUM II VEICULOS, UNI	0,00	0,00	0,00	430,50	430,50	0,00
221113080	NUNO JOÃO LOPES LUÍS	0,00	0,00	0,00	356,70	356,70	0,00
221113086	ASSOCIAÇÃO HUMANITÁRIA	0,00	0,00	0,00	3 273,87	3 273,87	0,00
221113092	CÂMARA MUNICIPAL DE LISB	0,00	0,00	0,00	1 500,00	3 016,20	1 516,20 C
221113096	COIMLIMPE	0,00	0,00	0,00	1 230,00	1 230,00	0,00
221113103	ISCAC - I. Sup. de Contab	0,00	0,00	0,00	1 575,00	1 575,00	0,00
221113104	LICINIO SERAFIM DA CRUZ	0,00	0,00	0,00	708,12	708,12	0,00
221113111	CHURRASQUEIRA DA VARZE/	0,00	0,00	0,00	540,00	540,00	0,00
221113121	FIG - Industrias Graficas	0,00	0,00	0,00	3 942,50	3 942,50	0,00
221113127	VIMARSIL - Victor Manuel	0,00	0,00	0,00	1 279,20	1 279,20	0,00
221113129	Caravela - Companhia Segu	0,00	0,00	0,00	20 014,84	20 014,84	0,00
221113134	CAETANO AUTO, SA	0,00	0,00	0,00	35 962,83	35 962,83	0,00
221113138	Ambiglobal, Lda	0,00	0,00	0,00	680,80	680,80	0,00
221113144	SWITCH TECHNOLOGY	0,00	0,00	0,00	4 306,23	4 306,23	0,00
221113146	ALBISCOLA-Com. de Mat. Es	0,00	0,00	0,00	1 102,39	1 102,39	0,00
221113147	Alcione - Comércio Alimen	0,00	0,00	0,00	19 762,49	19 762,49	0,00
221113148	Multitendas - Comércio e	0,00	0,00	0,00	36 500,25	36 500,25	0,00
221113149	PH Energia, Lda	0,00	0,00	0,00	13 589,79	13 765,67	175,88 C
221113152	A Taberna	0,00	0,00	0,00	266,10	266,10	0,00
221113153	Boticas Hotel	0,00	0,00	0,00	1 256,00	1 256,00	0,00
221113154	Transportes Paixão	0,00	0,00	0,00	1 344,39	1 344,39	0,00
221113155	Companhia de Seguros Alli	0,00	0,00	0,00	278,37	6 205,57	5 927,20 C
221113156	Segur B - Mediação de Seg	0,00	0,00	0,00	164,00	164,00	0,00
221113157	Universidade Católica Por	0,00	0,00	0,00	120,00	120,00	0,00
221113158	Matobra	0,00	0,00	0,00	10 852,77	10 852,77	0,00
221113159	Hotel D. Luis - Elvas	0,00	0,00	0,00	1 368,60	1 368,60	0,00
221113161	INTERMANOS comercio inter	0,00	0,00	0,00	373,68	373,68	0,00
221113162	COIMBRAPRAGAS	0,00	0,00	0,00	246,00	246,00	0,00
221113164	Clickviagens-Turitubuci,	0,00	0,00	0,00	855,00	855,00	0,00
221113165	Acin-Icloud Solutions, Ld	0,00	0,00	0,00	0,00	492,00	492,00 C
221113167	SEGURADORAS UNIDAS SA	0,00	0,00	0,00	222,58	24 487,91	24 265,33 C
221113168	NOVA IMS Informatio Manag	0,00	0,00	0,00	0,00	60 862,79	60 862,79 C
23	PESSOAL	0,00	0,00	0,00	568 835,21	568 670,89	164,32 D
231	Remunerações a pagar *	0,00	0,00	0,00	565 318,19	565 318,19	0,00
2312	Ao pessoal	0,00	0,00	0,00	565 318,19	565 318,19	0,00
23121	VENCIMENTOS LIQUIDOS	0,00	0,00	0,00	565 318,19	565 318,19	0,00
232	Adiantamentos	0,00	0,00	0,00	3 516,62	3 352,70	163,92 D
2322	Ao pessoal	0,00	0,00	0,00	3 516,62	3 352,70	163,92 D
23220003	FÁTIMA DINIZ	0,00	0,00	0,00	180,01	180,01	0,00
23220046	CATARINA SEGORBE	0,00	0,00	0,00	163,92	0,00	163,92 D
23220048	FILIPE CARVALHO	0,00	0,00	0,00	3 172,69	3 172,69	0,00
2382	Outras operações com pess	0,00	0,00	0,00	0,40	0,00	0,40 D
23820018	Maria Joao Lopes	0,00	0,00	0,00	0,40	0,00	0,40 D
24	ESTADO E OUTROS ENTES PÚ	0,00	0,00	0,00	534 691,26	570 829,35	36 138,09 C
242	Retenção de impostos sobr	0,00	0,00	0,00	222 933,27	239 270,00	16 336,73 C
2421	Rir-trabalho dependente	0,00	0,00	0,00	217 686,35	233 641,00	15 954,65 C
2422	Rir-rendimentos profissio	0,00	0,00	0,00	5 246,92	5 629,00	382,08 C
243	Imposto sobre o valor acr	0,00	0,00	0,00	39 734,80	39 734,80	0,00
2433	IVA - Liquidado	0,00	0,00	0,00	3 594,90	3 594,90	0,00

Balancete Geral (Período [Fim - Fim] e Acumulado) - 2018

Valores em EUR

Data Contab. : 31-15-2018

Lançamento: <TODOS>

Conta	Descrição	Fim - Fim			Acumulado		
		Mov. Débito	Mov. Crédito	Saldo	Mov. Débito	Mov. Crédito	Saldo
24331	Operacoes gerais	0,00	0,00	0,00	3 594,90	3 594,90	0,00
243312	Iva liq. - ps - taxa norm	0,00	0,00	0,00	3 594,90	3 594,90	0,00
2435	IVA - Apuramento	0,00	0,00	0,00	3 407,45	3 407,45	0,00
2436	IVA - A pagar	0,00	0,00	0,00	32 732,45	32 732,45	0,00
244	Restantes impostos	0,00	0,00	0,00	2 416,05	2 416,05	0,00
2441	imposto do Selo	0,00	0,00	0,00	2 416,05	2 416,05	0,00
245	Contribuições para a Segu	0,00	0,00	0,00	268 988,29	288 677,25	19 688,96 C
2451	Segurança social	0,00	0,00	0,00	268 988,29	288 677,22	19 688,93 C
2452	Seg. Social - valores a r	0,00	0,00	0,00	0,00	0,03	0,03 C
248	Outras Tributações	0,00	0,00	0,00	618,85	731,25	112,40 C
2487	Outras Tributações FCT e	0,00	0,00	0,00	618,85	731,25	112,40 C
24871	Outras Tributações FCT	0,00	0,00	0,00	572,33	676,58	104,25 C
24872	Outras Tributações FGCT	0,00	0,00	0,00	46,52	54,67	8,15 C
27	OUTRAS CONTAS A RECEBER	0,00	0,00	0,00	1 109 026,03	671 443,58	437 582,45 D
271	Fornec. de invest.	0,00	0,00	0,00	54 344,42	54 344,42	0,00
2711	Fornec. de invest.- c/g	0,00	0,00	0,00	54 344,42	54 344,42	0,00
27111	Fornec. de invest.- c/c-	0,00	0,00	0,00	54 344,42	54 344,42	0,00
271111	Fornec. de invest.- c/c-	0,00	0,00	0,00	54 344,42	54 344,42	0,00
2711113093	AUTO MARAN, SA	0,00	0,00	0,00	51 500,00	51 500,00	0,00
2711113160	Joel Alexandre Marques So	0,00	0,00	0,00	1 630,00	1 630,00	0,00
2711113163	MOVING WORK	0,00	0,00	0,00	1 214,42	1 214,42	0,00
272	Devedores e Credores por	0,00	0,00	0,00	1 811,74	6 084,59	4 272,85 C
2721	Devedores por acréscimos	0,00	0,00	0,00	285,83	285,83	0,00
27219	Outros acréscimos de prov	0,00	0,00	0,00	285,83	285,83	0,00
2722	Credores por acréscimos d	0,00	0,00	0,00	1 525,91	5 798,76	4 272,85 C
27229	Outros acréscimos de cust	0,00	0,00	0,00	1 525,91	5 798,76	4 272,85 C
276	Adiantamentos por conta d	0,00	0,00	0,00	0,00	7 739,32	7 739,32 C
2760104	CM Faro	0,00	0,00	0,00	0,00	1 500,00	1 500,00 C
2761	Adiant. de Associados	0,00	0,00	0,00	0,00	6 239,32	6 239,32 C
27610138	Município da Marinha Gran	0,00	0,00	0,00	0,00	4 930,10	4 930,10 C
27610197	CM Cartaxo	0,00	0,00	0,00	0,00	1 250,00	1 250,00 C
27611144	J.F. DE SOUSELO	0,00	0,00	0,00	0,00	28,63	28,63 C
27611378	J F DE VILA CA	0,00	0,00	0,00	0,00	15,02	15,02 C
27611521	J.F. JARMELO DE SAO MIGUE	0,00	0,00	0,00	0,00	15,57	15,57 C
278	Outros Devedores e Credor	0,00	0,00	0,00	1 052 869,87	603 275,25	449 594,62 D
2781	Devedores e Credores dive	0,00	0,00	0,00	565 528,25	134 051,30	431 476,95 D
27811	Devedores Diversos	0,00	0,00	0,00	489 370,56	44 320,00	445 050,56 D
278114046	SONDEX	0,00	0,00	0,00	49,88	0,00	49,88 D
278114051	CAIXA GERAL DE DEPOSITOS	0,00	0,00	0,00	12 300,00	12 300,00	0,00
278114096	JOSÉ MANUEL MACEDO	0,00	0,00	0,00	117,15	0,00	117,15
278114106	CENTRO DE SAÚDE DE FORNI	0,00	0,00	0,00	25,00	0,00	25,00 D
278114108	DULCE MARIA APARICIO SILV	0,00	0,00	0,00	25,00	0,00	25,00 D
278114137	MEO -SERVIÇOS DE COMUNI	0,00	0,00	0,00	24 600,00	24 600,00	0,00
278114204	MOVENSIS	0,00	0,00	0,00	3 123,36	0,00	3 123,36 D
278114209	ANO - SISTEMAS DE INFORM	0,00	0,00	0,00	18 000,00	0,00	18 000,00 D
278114217	PETRUS, LDA	0,00	0,00	0,00	74,99	0,00	74,99 D
278114459	COMPANHIA DE SEGUROS LL	0,00	0,00	0,00	4 920,00	4 920,00	0,00
278114472	AUTO IC2, LDA	0,00	0,00	0,00	2 500,00	2 500,00	0,00
278114473	Compete 2020 - POCI-05-57	0,00	0,00	0,00	423 635,18	0,00	423 635,18 D
27812	Credores diversos	0,00	0,00	0,00	76 157,69	89 731,30	13 573,61 C
278123086	OICI	0,00	0,00	0,00	1 647,86	1 647,86	0,00
278123087	CCRE / CGLU	0,00	0,00	0,00	70 163,68	83 737,29	13 573,61 C
278123723	Rui Tukayana	0,00	0,00	0,00	2 307,69	2 307,69	0,00
278124670	Paulo Lencastre Leitão	0,00	0,00	0,00	769,23	769,23	0,00
278124671	Sandro Garcia	0,00	0,00	0,00	769,23	769,23	0,00
278124672	Nelso Duarte Pereira	0,00	0,00	0,00	500,00	500,00	0,00
2782	Consultores, assessores e	0,00	0,00	0,00	28 045,22	27 618,47	426,75 D
27824633	RUTE MARIA BERNARDO	0,00	0,00	0,00	2 400,00	2 400,00	0,00
27824640	FERNANDO HENRIQUE ROSA	0,00	0,00	0,00	426,75	0,00	426,75 D
27824641	Filipa Maria Marques de A	0,00	0,00	0,00	59,31	59,31	0,00
27824645	FERNANDO SOUSA CAEIROS	0,00	0,00	0,00	16 379,55	16 379,55	0,00
27824647	ISMÉNIA SANTOS	0,00	0,00	0,00	2 353,61	2 353,61	0,00
27824669	Pedro Alexandre Fernandes	0,00	0,00	0,00	4 900,00	4 900,00	0,00

Balancete Geral (Período [Fim - Fim] e Acumulado) - 2018

Valores em EUR

Data Contab. : 31-15-2018

Lançamento: <TODOS>

Conta	Descrição	Fim - Fim			Acumulado		
		Mov. Débito	Mov. Crédito	Saldo	Mov. Débito	Mov. Crédito	Saldo
27824673	Sandra Maria Nunes Lopes	0,00	0,00	0,00	1 476,00	1 476,00	0,00
27824674	Antonio Jose Loureiro Fig	0,00	0,00	0,00	50,00	50,00	0,00
2783	Apólice Seguros	0,00	0,00	0,00	459 296,40	440 355,48	18 940,92 D
27831	Seguros - Câmaras Municip	0,00	0,00	0,00	454 629,34	439 433,38	15 195,96 D
278310002	MUNICIPIO DE ALBERGARIA-	0,00	0,00	0,00	5 369,53	5 369,53	0,00
278310004	C.M. DE AROUCA	0,00	0,00	0,00	0,10	0,00	0,10 D
278310021	C.M. DE ALMODOVAR	0,00	0,00	0,00	3 013,24	3 013,24	0,00
278310022	MUNICIPIO DE ALVITO	0,00	0,00	0,00	3 081,20	3 081,20	0,00
278310023	C.M. DE BEJA	0,00	0,00	0,00	502,75	502,75	0,00
278310025	C.M. DE CUBA	0,00	0,00	0,00	377,05	0,00	377,05 D
278310027	C.M. DE MERTOLA	0,00	0,00	0,00	3 099,76	2 718,15	381,61 D
278310028	C.M. DE MOURA	0,00	0,00	0,00	6 209,16	5 710,01	499,15 D
278310031	C.M. DE SERPA	0,00	0,00	0,00	3 098,42	3 098,42	0,00
278310037	MUNICIPIO DE CELORICO DE	0,00	0,00	0,00	7 776,86	7 776,86	0,00
278310042	C.M. DE TERRAS DO BOURO	0,00	0,00	0,00	6 399,00	6 399,00	0,00
278310046	MUNICIPIO DE ALFANDEGA C	0,00	0,00	0,00	4 767,42	4 189,73	577,69 D
278310047	C.M. DE BRAGANCA	0,00	0,00	0,00	587,87	3,04	584,83 D
278310048	C.M. DE CARRAZEDA DE ANS	0,00	0,00	0,00	399,29	399,29	0,00
278310050	C.M. DE MACEDO CAVALEIRC	0,00	0,00	0,00	5 056,29	5 056,29	0,00
278310051	C.M. DE MIRANDA DO DOUR	0,00	0,00	0,00	7 994,80	7 994,80	0,00
278310053	C.M. DE MONCORVO	0,00	0,00	0,00	394,25	0,00	394,25 D
278310054	C.M. DE MOGADOURO	0,00	0,00	0,00	1 041,63	0,00	1 041,63 D
278310055	C.M. DE VILA FLOR	0,00	0,00	0,00	3 611,93	3 465,99	145,94 D
278310056	C.M. DE VIMIOSO	0,00	0,00	0,00	5 140,93	4 792,76	348,17 D
278310059	C.M. DE CASTELO BRANCO	0,00	0,00	0,00	518,43	0,00	518,43 D
278310068	MUNICIPIO DE VILA VELHA	0,00	0,00	0,00	384,09	384,09	0,00
278310076	MUNICIPIO DE MIRA	0,00	0,00	0,00	4 752,87	4 884,62	131,75 C
278310078	C.M. DE MONTEMOR-O-VELI	0,00	0,00	0,00	7 674,05	7 371,58	302,47 D
278310081	MUNICIPIO DE PENACOVA	0,00	0,00	0,00	9 348,80	9 348,80	0,00
278310082	MUNICIPIO DE PENELA	0,00	0,00	0,00	6 670,88	6 384,65	286,23 D
278310084	MUNICIPIO DE TÁBUA	0,00	0,00	0,00	10 716,58	10 716,58	0,00
278310085	C.M. DE VILA NOVA DE POIA	0,00	0,00	0,00	4 676,95	4 400,80	276,15 D
278310091	MUNICIPIO DE MONTEMOR	0,00	0,00	0,00	214,94	0,00	214,94 D
278310092	MUNICIPIO DE MORA	0,00	0,00	0,00	4 151,69	4 151,69	0,00
278310097	MUNICIPIO DE VENDAS NOV.	0,00	0,00	0,00	5 083,59	5 048,63	34,96 D
278310098	MUNICIPIO DE VIANA DO ALI	0,00	0,00	0,00	2 395,30	2 395,30	0,00
278310099	C.M. DE VILA VICOSA	0,00	0,00	0,00	3 465,71	3 218,92	246,79 D
278310102	MUNICIPIO DE ALJEZUR	0,00	0,00	0,00	6 688,04	6 688,04	0,00
278310105	MUNICIPIO DE LAGOA (ALGA	0,00	0,00	0,00	5 327,37	4 766,36	561,01 D
278310106	MUNICIPIO DE LAGOS	0,00	0,00	0,00	6 159,17	6 159,17	0,00
278310114	C.M. DE VILA DO BISPO	0,00	0,00	0,00	4 862,34	4 486,81	375,53 D
278310116	MUNICIPIO DE AGUIAR DA B	0,00	0,00	0,00	3 579,04	3 579,04	0,00
278310117	MUNICIPIO DE ALMEIDA	0,00	0,00	0,00	4 535,80	4 535,80	0,00
278310118	MUNICIPIO DE CELORICO DA	0,00	0,00	0,00	4 891,59	4 596,16	295,43 D
278310119	C.M. DE FIG.DE CASTELO RO	0,00	0,00	0,00	4 920,93	4 920,93	0,00
278310121	C.M. DE GOUVEIA	0,00	0,00	0,00	17 263,11	16 807,00	456,11 D
278310124	C.M. DE MEDA	0,00	0,00	0,00	4 868,43	4 594,28	274,15 D
278310128	C.M. DE VILA NOVA DE FOZ	0,00	0,00	0,00	4 793,12	4 793,12	0,00
278310130	C.M. DE ALVAIAZERE	0,00	0,00	0,00	7 013,37	7 013,37	0,00
278310131	MUNICIPIO DE ANSIÃO	0,00	0,00	0,00	7 166,26	7 163,95	2,31 D
278310135	MUNICIPIO DE CASTANHEIRA/	0,00	0,00	0,00	4 996,47	4 996,47	0,00
278310136	MUNICIPIO DE FIGUEIRÓ DO	0,00	0,00	0,00	8 189,70	7 805,61	384,09 D
278310142	C.M. DE PENICHE	0,00	0,00	0,00	7 725,21	7 725,21	0,00
278310144	MUNICIPIO DE PORTO DE M	0,00	0,00	0,00	398,33	0,00	398,33 D
278310151	C.M. DE LISBOA	0,00	0,00	0,00	952,42	952,42	0,00
278310157	MUNICIPIO DE SOBRAL DE M	0,00	0,00	0,00	4 701,07	4 324,02	377,05 D
278310162	MUNICIPIO DE AVIS	0,00	0,00	0,00	3 305,12	2 820,13	484,99 D
278310168	MUNICIPIO DE GAVIÃO	0,00	0,00	0,00	3 670,77	3 295,24	375,53 D
278310169	MUNICIPIO DE MARVÃO	0,00	0,00	0,00	177,81	0,00	177,81 D
278310176	C.M. DE BAIÃO	0,00	0,00	0,00	319,48	319,48	0,00
278310179	C.M. DE LOUSADA	0,00	0,00	0,00	9 788,43	9 788,43	0,00
278310181	MUNICIPIO DE MARCO DE C/	0,00	0,00	0,00	10 157,79	10 157,79	0,00
278310182	C.M. DE MATOSINHOS	0,00	0,00	0,00	22 847,42	22 847,42	0,00

Balancete Geral (Período [Fim - Fim] e Acumulado) - 2018

Valores em EUR

Data Contab. : 31-15-2018

Lançamento: <TODOS>

Conta	Descrição	Fim - Fim			Acumulado		
		Mov. Débito	Mov. Crédito	Saldo	Mov. Débito	Mov. Crédito	Saldo
278310183	MUNICIPIO DE PAÇOS DE FEF	0,00	0,00	0,00	397,21	0,00	397,21 D
278310187	MUNICIPIO DE POVOA DO V/	0,00	0,00	0,00	6 292,67	6 292,67	0,00
278310190	MUNICIPIO DE VILA DO CON	0,00	0,00	0,00	9 747,46	9 747,17	0,29 D
278310194	MUNICIPIO DE ALMEIRIM	0,00	0,00	0,00	5 256,40	4 657,38	599,02 D
278310198	C.M. DE CHAMUSCA	0,00	0,00	0,00	4 411,00	4 411,00	0,00
278310201	MUNICIPIO DO ENTRONCAM	0,00	0,00	0,00	495,07	495,07	0,00
278310202	MUNICIPIO DE FERREIRA DO	0,00	0,00	0,00	4 257,80	4 257,80	0,00
278310205	MUNICIPIO DE RIO MAIOR	0,00	0,00	0,00	4 065,58	4 065,58	0,00
278310208	C.M. DE SARDOAL	0,00	0,00	0,00	2 046,46	2 046,46	0,00
278310218	MUNICIPIO DA MOITA	0,00	0,00	0,00	270,60	0,00	270,60 D
278310219	C.M. DE MONTIJO	0,00	0,00	0,00	8 318,48	7 913,67	404,81 D
278310220	MUNICIPIO DE PALMELA	0,00	0,00	0,00	619,73	0,40	619,33 D
278310235	MUNICIPIO DE ALIJO	0,00	0,00	0,00	13 434,63	13 434,63	0,00
278310236	MUNICIPIO DE BOTICAS	0,00	0,00	0,00	386,17	0,00	386,17 D
278310237	MUNICIPIO DE CHAVES	0,00	0,00	0,00	12 062,52	12 062,52	0,00
278310238	MUNICIPIO DE MESÃO FRIO	0,00	0,00	0,00	5 369,38	4 886,39	482,99 D
278310241	C.M. DE MURÇA	0,00	0,00	0,00	2 286,08	2 286,08	0,00
278310246	MUNICIPIO DE VALPACOS	0,00	0,00	0,00	6 171,60	6 171,60	0,00
278310247	MUNICIPIO DE VILA POUCA I	0,00	0,00	0,00	6 627,00	6 627,00	0,00
278310248	MUNICIPIO DE VILA REAL	0,00	0,00	0,00	15 289,54	14 558,27	731,27 D
278310253	MUNICIPIO DE LAMEGO	0,00	0,00	0,00	8 067,51	8 067,51	0,00
278310256	MUNICIPIO DE MORTÁGUA	0,00	0,00	0,00	4 279,94	4 279,94	0,00
278310264	C.M. DE SATÃO	0,00	0,00	0,00	5 612,63	5 612,63	0,00
278310265	C.M. DE TABUACO	0,00	0,00	0,00	5 776,70	5 476,79	299,91 D
278310292	MUNICIPIO DE PONTA DO SC	0,00	0,00	0,00	242,23	0,00	242,23 D
278310295	C.M. DE RIBEIRA BRAVA	0,00	0,00	0,00	501,15	0,00	501,15 D
278310299	MUNICIPIO DE BARRANCOS	0,00	0,00	0,00	2 071,20	2 071,20	0,00
278310303	C.M. DE SERNANCELHE	0,00	0,00	0,00	2 683,60	2 683,60	0,00
278310305	C.M. DE VILA DE REI	0,00	0,00	0,00	3 887,38	3 887,38	0,00
278310306	C.M. DE PINHEL	0,00	0,00	0,00	5 309,02	5 309,02	0,00
278310307	C.M. DE VALENÇA	0,00	0,00	0,00	2 666,40	2 666,40	0,00
278310317	MUNICIPIO DE ODIVELAS	0,00	0,00	0,00	18 452,25	18 452,25	0,00
27832	Seguros - Juntas de Fregu	0,00	0,00	0,00	4 667,06	922,10	3 744,96 D
278321002	J.F. DE ALFEIZERÃO	0,00	0,00	0,00	66,75	0,00	66,75 D
278321004	J.F. DE BARRIO	0,00	0,00	0,00	28,80	0,00	28,80 D
278321006	J.F. DE CELA	0,00	0,00	0,00	4,56	0,00	4,56 D
278321008	J.F. DE ÉVORA DE ALCOBACA	0,00	0,00	0,00	43,32	0,00	43,32 D
278321013	J.F. DE S. MARTINHO DO PO	0,00	0,00	0,00	15,12	15,12	0,00
278321016	FREGUESIA DE S. FRANCISCO	0,00	0,00	0,00	28,80	0,00	28,80
278321093	J.F. DE ALVORNINHA	0,00	0,00	0,00	10,08	0,00	10,08
278321094	J.F. DE A DOS FRANCOS	0,00	0,00	0,00	15,12	0,00	15,12 D
278321096	J.F. DE CARVALHAL BENFEIT	0,00	0,00	0,00	28,80	28,80	0,00
278321098	J.F. DE LANDAL	0,00	0,00	0,00	15,12	0,00	15,12 D
278321100	J.F. DE VILA DE SANTA CAT	0,00	0,00	0,00	16,94	0,00	16,94 D
278321102	J.F. DE CAMARA DE LOBOS	0,00	0,00	0,00	46,48	0,00	46,48 D
278321122	J.F. DE VILE	0,00	0,00	0,00	36,16	0,00	36,16 D
278321123	J.F. DE BEIJÓS	0,00	0,00	0,00	28,80	0,00	28,80 D
278321124	J.F. DE OLIVEIRA DO CONDE	0,00	0,00	0,00	28,80	0,00	28,80 D
278321125	J.F. DE PAPIZIOS	0,00	0,00	0,00	0,28	0,00	0,28 D
278321126	J.F. DE PARADA (CARREGAL	0,00	0,00	0,00	25,76	0,00	25,76 D
278321127	J.F. DE CARREGUEIRA	0,00	0,00	0,00	28,80	0,00	28,80 D
278321131	J.F. DE ULME	0,00	0,00	0,00	28,80	28,80	0,00
278321132	FREGUESIA DE VALE DE CAVA	0,00	0,00	0,00	25,76	0,00	25,76 D
278321133	J.F. DE ALHOES	0,00	0,00	0,00	76,52	0,00	76,52 D
278321137	J.F. DE FORNELOS	0,00	0,00	0,00	15,12	0,00	15,12 D
278321140	J.F. DE NESPEREIRA (CINFA	0,00	0,00	0,00	15,12	0,00	15,12 D
278321141	J.F. DE OLIVEIRA DO DOURO	0,00	0,00	0,00	15,12	0,00	15,12 D
278321142	J.F. DE RAMIRES	0,00	0,00	0,00	80,31	0,00	80,31 D
278321143	J.F. DE SANTIAGO DE PIAES	0,00	0,00	0,00	76,52	0,00	76,52 D
278321144	J.F. DE SOUSELO	0,00	0,00	0,00	57,57	0,00	57,57 D
278321145	J.F. DE S. CRISTOVÃO NOGU	0,00	0,00	0,00	15,12	0,00	15,12 D
278321148	J.F. DE TRAVANCA (CINFÃES	0,00	0,00	0,00	5,04	0,00	5,04 D
278321149	J.F. DE CUBA	0,00	0,00	0,00	28,80	0,00	28,80 D

Balancete Geral (Período [Fim - Fim] e Acumulado) - 2018

Valores em EUR

Data Contab. : 31-15-2018

Lançamento: <TODOS>

Conta	Descrição	Fim - Fim			Acumulado		
		Mov. Débito	Mov. Crédito	Saldo	Mov. Débito	Mov. Crédito	Saldo
278321150	J.F. DE FARO ALENTEJO	0,00	0,00	0,00	25,76	0,00	25,76 D
278321151	J.F. DE VILA RUIVA	0,00	0,00	0,00	40,81	0,00	40,81 D
278321152	J.F. DE VILA ALVA	0,00	0,00	0,00	25,76	0,00	25,76 D
278321153	J.F. DE S. MIGUEL MACHEDE	0,00	0,00	0,00	25,76	0,00	25,76 D
278321154	J.F. DE BUARCOS	0,00	0,00	0,00	44,96	0,00	44,96 D
278321158	J.F. DE TAVAREDE	0,00	0,00	0,00	44,96	0,00	44,96 D
278321159	J.F. DE MONTE	0,00	0,00	0,00	35,84	0,00	35,84 D
278321160	J.F. DE SANTA LUZIA	0,00	0,00	0,00	35,84	35,84	0,00
278321161	J.F. DE SANTA MARIA MAIOR	0,00	0,00	0,00	43,44	0,00	43,44 D
278321162	J.F. DE SANTO ANTONIO	0,00	0,00	0,00	64,16	64,16	0,00
278321163	J.F. DE S. GONÇALO	0,00	0,00	0,00	44,96	0,00	44,96 D
278321164	J.F. DE S. MARTINHO	0,00	0,00	0,00	64,16	0,00	64,16 D
278321165	J.F. DE S. ROQUE	0,00	0,00	0,00	44,96	0,00	44,96 D
278321232	J.F. DE RIBEIRA DOS CARIN	0,00	0,00	0,00	0,29	0,00	0,29 D
278321253	J.F. DE BARAO S. JOÃO	0,00	0,00	0,00	92,05	0,00	92,05 D
278321254	J.F. DE BENSFRIM	0,00	0,00	0,00	92,05	0,00	92,05 D
278321260	J.F. DE PENHA DE FRANCA	0,00	0,00	0,00	64,66	64,16	0,50 D
278321262	J.F. DE SANTO ESTEVAO	0,00	0,00	0,00	62,57	0,00	62,57 D
278321293	J.F. DE PRAIA DE MIRA	0,00	0,00	0,00	28,80	0,00	28,80 D
278321295	J.F. DE MOITA	0,00	0,00	0,00	44,96	0,00	44,96 D
278321296	J.F. DE GATÕES	0,00	0,00	0,00	30,10	0,00	30,10 D
278321297	J.F. DE SEIXO DE GATOES	0,00	0,00	0,00	15,12	15,12	0,00
278321298	J.F. DE CANDEDO	0,00	0,00	0,00	76,80	0,00	76,80 D
278321300	J.F. DE FIOZHOSO	0,00	0,00	0,00	15,20	0,00	15,20 D
278321301	J.F. DE JOU	0,00	0,00	0,00	15,12	0,00	15,12 D
278321302	J.F. DE MURCA	0,00	0,00	0,00	15,12	15,12	0,00
278321303	J.F. DE NOURA	0,00	0,00	0,00	61,68	0,00	61,68 D
278321305	J.F. DE VALONGO MILHAIS	0,00	0,00	0,00	15,12	0,00	15,12 D
278321365	J.F. DE ALMAGREIRA	0,00	0,00	0,00	28,80	0,00	28,80 D
278321366	J.F. DE CARNIDE	0,00	0,00	0,00	23,76	0,00	23,76 D
278321367	J.F. DE CARRIÇO	0,00	0,00	0,00	28,80	0,00	28,80 D
278321369	J.F. DE LOURICAL	0,00	0,00	0,00	27,28	0,00	27,28 D
278321372	J.F. DE PELARIGA	0,00	0,00	0,00	28,80	0,00	28,80 D
278321373	J.F. DE POMBAL (POMBAL)	0,00	0,00	0,00	43,92	0,00	43,92 D
278321374	J.F. DE REDINHA	0,00	0,00	0,00	28,80	0,00	28,80 D
278321377	J.F. DE VERMOIL	0,00	0,00	0,00	28,80	0,00	28,80 D
278321378	J.F. DE VILA CHÃ	0,00	0,00	0,00	30,24	0,00	30,24 D
278321380	J.F. DE CAMPO	0,00	0,00	0,00	3,02	0,00	3,02 D
278321381	J.F. DE MONSARAZ	0,00	0,00	0,00	28,80	28,80	0,00
278321382	J.F. DE REGUENGOS DE MON	0,00	0,00	0,00	44,96	0,00	44,96 D
278321383	J.F. DE CORVAL	0,00	0,00	0,00	28,80	0,00	28,80 D
278321386	J.F. DE SERRA AGUA	0,00	0,00	0,00	185,93	0,00	185,93 D
278321406	J.F. DE CORROIOS	0,00	0,00	0,00	70,24	0,00	70,24 D
278321410	J.F. DE COUTO ESTEVES	0,00	0,00	0,00	51,52	25,76	25,76 D
278321412	J.F. DE PESSEGUEIRO DO VO	0,00	0,00	0,00	28,80	0,00	28,80 D
278321413	J.F. DE ROCAS DO VOUGA	0,00	0,00	0,00	28,80	28,80	0,00
278321414	J.F. DE SEVER DO VOUGA	0,00	0,00	0,00	137,18	0,00	137,18 D
278321416	J.F. DE TALHADAS	0,00	0,00	0,00	57,60	28,80	28,80 D
278321422	J.F. DE FRATEL	0,00	0,00	0,00	25,76	0,00	25,76 D
278321423	J.F. DE PERAIS	0,00	0,00	0,00	69,76	34,88	34,88 D
278321428	J.F. DE CINFAES	0,00	0,00	0,00	52,41	0,00	52,41 D
278321435	J.F. DE PORTIMÃO	0,00	0,00	0,00	146,01	0,00	146,01 D
278321453	J.F. DE CASTELO BRANCO	0,00	0,00	0,00	17,68	17,68	0,00
278321479	J.F. DE FOZ DO ARELHO	0,00	0,00	0,00	28,80	0,00	28,80 D
278321481	J.F. DE VALES	0,00	0,00	0,00	25,76	25,76	0,00
278321484	J.F. IMACULADO CORAÇÃO M	0,00	0,00	0,00	40,40	0,00	40,40 D
278321488	J.F. DE SANTO QUINTINO	0,00	0,00	0,00	28,80	28,80	0,00
278321489	J.F. DE SOBRAL MONTE AGR	0,00	0,00	0,00	28,80	0,00	28,80 D
278321491	J.F. DE SAPATARIA	0,00	0,00	0,00	28,80	0,00	28,80 D
278321493	J.F. DE PINHAL NOVO	0,00	0,00	0,00	44,71	0,00	44,71 D
278321500	J.F. DE BUDENS	0,00	0,00	0,00	28,80	0,00	28,80 D
278321508	J.F. GÂNDARAS	0,00	0,00	0,00	15,12	15,12	0,00
278321512	Freguesia de Aljubarrota	0,00	0,00	0,00	25,20	0,00	25,20 D

Balancete Geral (Período [Fim - Fim] e Acumulado) - 2018

Valores em EUR

Data Contab. : 31-15-2018

Lançamento: <TODOS>

Conta	Descrição	Fim - Fim			Acumulado		
		Mov. Débito	Mov. Crédito	Saldo	Mov. Débito	Mov. Crédito	Saldo
278321513	FREGUESIA DE CHAMUSCA E	0,00	0,00	0,00	28,80	28,80	0,00
278321515	FREGUESIA DE GÓIS	0,00	0,00	0,00	28,80	0,00	28,80 D
278321516	FREGUESIA DE GUARDA	0,00	0,00	0,00	35,28	35,28	0,00
278321517	FREGUESIA DE LEIRIA, POUS	0,00	0,00	0,00	55,04	0,00	55,04 D
278321518	FREGUESIA DE LOUSÃ E VILA	0,00	0,00	0,00	25,20	0,00	25,20 D
278321519	FREGUESIA DE NSA SRA DA C	0,00	0,00	0,00	15,12	0,00	15,12 D
278321521	JUNTA DE FREGUESIA DE JAR	0,00	0,00	0,00	30,24	0,00	30,24 D
278321522	UNIÃO DAS FREGUESIAS ADC	0,00	0,00	0,00	30,32	0,00	30,32 D
278321523	UNIÃO DAS FREGUESIAS DE /	0,00	0,00	0,00	25,20	0,00	25,20 D
278321524	UNIÃO FREGUESIAS N. SRA P	0,00	0,00	0,00	39,92	39,92	0,00
278321525	UNIÃO DAS FREGUESIAS DE (0,00	0,00	0,00	28,80	28,80	0,00
278321526	UNIÃO DAS FREGUESIAS DE (0,00	0,00	0,00	15,12	0,00	15,12 D
278321527	UNIÃO DAS FREGUESIAS DE (0,00	0,00	0,00	28,80	0,00	28,80 D
278321528	UNIÃO DAS FREGUESIAS DE (0,00	0,00	0,00	15,12	15,12	0,00
278321529	UNIÃO DAS FREGUESIAS DE (0,00	0,00	0,00	63,20	0,00	63,20 D
278321530	UNIÃO DAS FREGUESIAS DE I	0,00	0,00	0,00	142,82	142,82	0,00
278321531	UNIÃO DAS FREGUESIAS DE I	0,00	0,00	0,00	15,12	0,00	15,12 D
278321532	UNIÃO DAS FREGUESIAS DE I	0,00	0,00	0,00	15,12	0,00	15,12 D
278321533	UNIÃO DAS FREGUESIAS DE I	0,00	0,00	0,00	30,32	30,32	0,00
278321534	UNIÃO DAS FREGUESIAS DE I	0,00	0,00	0,00	25,20	0,00	25,20 D
278321535	UNIÃO DAS FREGUESIAS DE I	0,00	0,00	0,00	44,96	0,00	44,96 D
278321536	UNIÃO DAS FREGUESIAS DE (0,00	0,00	0,00	46,48	0,00	46,48 D
278321537	U. F. SANTIAGO, S. SIMÃO	0,00	0,00	0,00	44,96	0,00	44,96 D
278321538	UNIÃO DAS FREGUESIAS DE T	0,00	0,00	0,00	15,12	0,00	15,12 D
278321539	UNIÃO DAS FREGUESIAS DE \	0,00	0,00	0,00	41,92	41,92	0,00
278321541	FREGUESIA DE MELRES E ME	0,00	0,00	0,00	28,80	0,00	28,80 D
278321542	UNIÃO FREG. S.VICENTE DE	0,00	0,00	0,00	15,12	0,00	15,12 D
278321543	FREGUESIA DE CARREGAL DC	0,00	0,00	0,00	28,80	28,80	0,00
278321544	FREGUESIA DE BERINGEL	0,00	0,00	0,00	28,80	0,00	28,80 D
278321545	UNIÃO DAS FREGUESIAS DE (0,00	0,00	0,00	28,80	28,80	0,00
278321546	FREGUESIA DE MAIORGA	0,00	0,00	0,00	28,80	0,00	28,80 D
2786	Apoio a Timor-Leste	0,00	0,00	0,00	0,00	1 250,00	1 250,00 C
28	DIFERIMENTOS	0,00	0,00	0,00	116 027,90	438 098,03	322 070,13 C
281	Gastos a reconhecer	0,00	0,00	0,00	64 294,52	30 017,85	34 276,67 D
2811	Tickets de refeição	0,00	0,00	0,00	30 017,85	30 017,85	0,00
2819	Outros gastos diferidos	0,00	0,00	0,00	34 276,67	0,00	34 276,67 D
282	Rendimentos a Reconhecer	0,00	0,00	0,00	51 733,38	408 080,18	356 346,80 C
2821	Rendimentos a reconhecer	0,00	0,00	0,00	51 733,38	408 080,18	356 346,80 C
29	PROVISÕES	0,00	0,00	0,00	0,00	788,69	788,69 C
298	Outras provisões	0,00	0,00	0,00	0,00	788,69	788,69 C
41	INVESTIMENTOS FINANCEIRC	0,00	0,00	0,00	251 936,73	0,00	251 936,73 D
415	Outros Investimentos Fina	0,00	0,00	0,00	251 936,73	0,00	251 936,73 D
4157	Outros Investimentos Fina	0,00	0,00	0,00	1 936,73	0,00	1 936,73 D
41571	FCT	0,00	0,00	0,00	1 936,73	0,00	1 936,73 D
41584	FEFAL	0,00	0,00	0,00	250 000,00	0,00	250 000,00 D
43	ACTIVOS FIXOS TANGÍVEIS	0,00	0,00	0,00	1 456 522,17	1 204 256,75	252 265,42 D
432	Edifícios e outras constr	0,00	0,00	0,00	617 149,93	0,00	617 149,93 D
4321	Edifícios e outras constr	0,00	0,00	0,00	322 314,26	0,00	322 314,26 D
4322	Ampliações e Conservação	0,00	0,00	0,00	294 835,67	0,00	294 835,67 D
434	Equipamento de transporte	0,00	0,00	0,00	186 241,88	30 000,00	156 241,88 D
4341	Viatura da Sede	0,00	0,00	0,00	117 463,95	30 000,00	87 463,95 D
4343	Viatura Pickup Timor	0,00	0,00	0,00	17 277,93	0,00	17 277,93 D
4346	Audi A4	0,00	0,00	0,00	51 500,00	0,00	51 500,00 D
435	Equipamento administrativ	0,00	0,00	0,00	302 766,72	0,00	302 766,72 D
4351	Equip. admin. - Sede	0,00	0,00	0,00	265 553,76	0,00	265 553,76 D
4352	Equip. admin. - Delegação	0,00	0,00	0,00	34 943,04	0,00	34 943,04 D
4353	Equipamento Administrativ	0,00	0,00	0,00	2 269,92	0,00	2 269,92 D
437	Outros activos fixos tang	0,00	0,00	0,00	327 863,64	1 002,45	326 861,19 D
4371	biblioteca	0,00	0,00	0,00	1 369,42	0,00	1 369,42 D
4372	rouparia e outros	0,00	0,00	0,00	4 172,31	0,00	4 172,31 D
4373	equipamento informático	0,00	0,00	0,00	224 371,63	0,00	224 371,63 D
4374	Equipamento de Projecção	0,00	0,00	0,00	43 508,52	0,00	43 508,52 D
4375	Ferr. e Utens. - Mercado	0,00	0,00	0,00	1 560,18	0,00	1 560,18 D

Balancete Geral (Período [Fim - Fim] e Acumulado) - 2018

Valores em EUR

Data Contab. : 31-15-2018

Lançamento: <TODOS>

Conta	Descrição	Fim - Fim			Acumulado		
		Mov. Débito	Mov. Crédito	Saldo	Mov. Débito	Mov. Crédito	Saldo
4376	Outros activos fixos tang	0,00	0,00	0,00	35,38	0,00	35,38 D
4379	Outras Imobilizações	0,00	0,00	0,00	52 846,20	1 002,45	51 843,75 D
438	Depreciações acumuladas	0,00	0,00	0,00	22 500,00	1 173 254,30	1 150 754,30 C
4382	Edifícios e outras constr	0,00	0,00	0,00	0,00	503 853,21	503 853,21 C
43821	Edifícios e outras constr	0,00	0,00	0,00	0,00	209 017,54	209 017,54 C
43822	Ampliações e Conservação	0,00	0,00	0,00	0,00	294 835,67	294 835,67 C
4384	Equipamento de transporte	0,00	0,00	0,00	22 500,00	98 988,80	76 488,80 C
43841	Viatura da Sede	0,00	0,00	0,00	22 500,00	81 710,87	59 210,87 C
43844	Viatura Pick Up Timor	0,00	0,00	0,00	0,00	17 277,93	17 277,93 C
4385	Equipamento administrativ	0,00	0,00	0,00	0,00	271 597,43	271 597,43 C
43851	Equip. admin. - Sede	0,00	0,00	0,00	0,00	235 737,65	235 737,65 C
43852	Equip. admin. - Delegação	0,00	0,00	0,00	0,00	33 619,86	33 619,86 C
43853	Equipamento Administrativ	0,00	0,00	0,00	0,00	2 239,92	2 239,92 C
4387	Outros Activos Tangíveis	0,00	0,00	0,00	0,00	298 814,86	298 814,86 C
43871	Ferramentas e utensílios	0,00	0,00	0,00	0,00	1 552,57	1 552,57 C
43872	Taras e vasilhame	0,00	0,00	0,00	0,00	35,38	35,38 C
43879	Outras Imobilizações Corp	0,00	0,00	0,00	0,00	297 226,91	297 226,91 C
438791	biblioteca	0,00	0,00	0,00	0,00	1 369,42	1 369,42 C
438792	rouparia e outros	0,00	0,00	0,00	0,00	3 009,81	3 009,81 C
438793	equipamento informático	0,00	0,00	0,00	0,00	218 453,77	218 453,77 C
438794	Equipamento de Projecção	0,00	0,00	0,00	0,00	30 627,56	30 627,56 C
438795	Outras Imobilizações	0,00	0,00	0,00	0,00	43 766,35	43 766,35 C
44	ACTIVOS INTANGÍVEIS	0,00	0,00	0,00	29 700,58	29 509,54	191,04 D
443	Programas de Computador	0,00	0,00	0,00	29 700,58	0,00	29 700,58 D
4433	Amortizações Acumuladas -	0,00	0,00	0,00	29 700,58	0,00	29 700,58 D
448	Amortizações acumuladas	0,00	0,00	0,00	0,00	29 509,54	29 509,54 C
4483	Programas de Computador	0,00	0,00	0,00	0,00	29 509,54	29 509,54 C
56	RESULTADOS TRANSITADOS	0,00	0,00	0,00	357 268,82	2 524 614,93	2 167 346,11 C
561	Resultados transitados do	0,00	0,00	0,00	0,00	2 058 076,88	2 058 076,88 C
562	Proveitos de exercicios a	0,00	0,00	0,00	0,00	466 538,05	466 538,05 C
563	Custos de exercicios ante	0,00	0,00	0,00	330 962,32	0,00	330 962,32 D
564	Outras regularizações	0,00	0,00	0,00	26 306,50	0,00	26 306,50 D
59	OUTRAS VARIAÇÕES NO CAP	0,00	0,00	0,00	0,00	29 805,00	29 805,00 C
593	Subsídios	0,00	0,00	0,00	0,00	15 555,00	15 555,00 C
5931	Subsídios Atribuidos	0,00	0,00	0,00	0,00	15 555,00	15 555,00 C
59311	Compete 2020 - POCI-5762-	0,00	0,00	0,00	0,00	15 555,00	15 555,00 C
594	Doações	0,00	0,00	0,00	0,00	14 250,00	14 250,00 C
62	FORNECIMENTOS E SRV.EXTE	0,00	0,00	0,00	332 936,72	332 936,72	0,00
622	Serviços Especializados	0,00	0,00	0,00	134 232,49	134 232,49	0,00
6221	Trabalhos Especializados	0,00	0,00	0,00	72 815,89	72 815,89	0,00
62213	Serviços de Informática	0,00	0,00	0,00	1 843,68	1 843,68	0,00
62215	Clipping Diversos	0,00	0,00	0,00	8 116,56	8 116,56	0,00
62216	Boletim da ANMP	0,00	0,00	0,00	1 992,86	1 992,86	0,00
622162	CUSTOS Próprios - IVA não	0,00	0,00	0,00	1 992,86	1 992,86	0,00
62218	Compete 2020 - POCI-05-57	0,00	0,00	0,00	60 862,79	60 862,79	0,00
622181	NOVA IMS	0,00	0,00	0,00	60 862,79	60 862,79	0,00
6223	Vigilância e Segurança	0,00	0,00	0,00	1 102,70	1 102,70	0,00
6224	Honorários	0,00	0,00	0,00	49 424,76	49 424,76	0,00
62242	Estudos, Pareceres e Outr	0,00	0,00	0,00	6 150,00	6 150,00	0,00
62243	Outros Trabalhos	0,00	0,00	0,00	5 742,74	5 742,74	0,00
62245	Consultadoria	0,00	0,00	0,00	37 532,02	37 532,02	0,00
6226	Conservação e Reparação	0,00	0,00	0,00	10 889,14	10 889,14	0,00
623	Materiais	0,00	0,00	0,00	23 313,65	23 313,65	0,00
6231	Ferramentas e Utensílios	0,00	0,00	0,00	7 222,84	7 222,84	0,00
6232	Livros e Documentação Téc	0,00	0,00	0,00	2 398,36	2 398,36	0,00
6233	Material de Escritório	0,00	0,00	0,00	8 576,56	8 576,56	0,00
62331	Artigos diversos de Exped	0,00	0,00	0,00	3 139,64	3 139,64	0,00
62333	Outros Trabalhos de Tipog	0,00	0,00	0,00	1 279,20	1 279,20	0,00
62334	Encargos com Fotocopiador	0,00	0,00	0,00	3 845,27	3 845,27	0,00
62336	Material Informático	0,00	0,00	0,00	185,31	185,31	0,00
62338	Outras Aquisições	0,00	0,00	0,00	127,14	127,14	0,00
6234	Artigos para Oferta	0,00	0,00	0,00	5 115,89	5 115,89	0,00
624	Energia e Fluidos	0,00	0,00	0,00	25 224,80	25 224,80	0,00

Balancete Geral (Período [Fim - Fim] e Acumulado) - 2018

Valores em EUR

Data Contab.: 31-15-2018

Lançamento: <TODOS>

Conta	Descrição	Fim - Fim			Acumulado		
		Mov. Débito	Mov. Crédito	Saldo	Mov. Débito	Mov. Crédito	Saldo
6241	Electricidade	0,00	0,00	0,00	13 512,92	13 512,92	0,00
6242	Combustíveis	0,00	0,00	0,00	9 783,56	9 783,56	0,00
62421	Combustíveis	0,00	0,00	0,00	9 783,56	9 783,56	0,00
6243	Água	0,00	0,00	0,00	1 928,32	1 928,32	0,00
625	Transportes	0,00	0,00	0,00	86 275,60	86 275,60	0,00
6251	Deslocações e estadas	0,00	0,00	0,00	71 814,36	71 814,36	0,00
62511	Deslocações e Estadas de	0,00	0,00	0,00	26 040,30	26 040,30	0,00
625111	Táxis	0,00	0,00	0,00	475,33	475,33	0,00
625112	Transportes Colectivos	0,00	0,00	0,00	1 887,30	1 887,30	0,00
625113	Viatura Própria	0,00	0,00	0,00	4 500,07	4 500,07	0,00
625114	Alojamento e Alimentação	0,00	0,00	0,00	779,18	779,18	0,00
625115	Portagens e Recolha de Vi	0,00	0,00	0,00	6 115,12	6 115,12	0,00
625117	Viatura de Serviço	0,00	0,00	0,00	12 283,30	12 283,30	0,00
62512	Deslocações e Estadas dos	0,00	0,00	0,00	45 440,41	45 440,41	0,00
625121	Reuniões com entidades of	0,00	0,00	0,00	8 906,52	8 906,52	0,00
625122	Reuniões Conselho Directi	0,00	0,00	0,00	36 533,89	36 533,89	0,00
62513	Alimentação e outros enca	0,00	0,00	0,00	333,65	333,65	0,00
6254	Relações Externas	0,00	0,00	0,00	14 461,24	14 461,24	0,00
62541	Transportes	0,00	0,00	0,00	5 735,13	5 735,13	0,00
62542	Alimentação, Alojamento e	0,00	0,00	0,00	8 162,51	8 162,51	0,00
62544	Seguros de Viagem	0,00	0,00	0,00	380,24	380,24	0,00
62545	Outros Encargos	0,00	0,00	0,00	183,36	183,36	0,00
626	Serviços Diversos	0,00	0,00	0,00	63 890,18	63 890,18	0,00
6261	Rendas e alugueres	0,00	0,00	0,00	3 268,51	3 268,51	0,00
6262	Comunicação	0,00	0,00	0,00	16 938,07	16 938,07	0,00
62621	Avenças e Franquias	0,00	0,00	0,00	3 042,92	3 042,92	0,00
62622	Comunicação-telefones e o	0,00	0,00	0,00	13 869,32	13 869,32	0,00
62624	Internet	0,00	0,00	0,00	25,83	25,83	0,00
6263	Seguros	0,00	0,00	0,00	6 422,36	6 422,36	0,00
62631	Multi-riscos	0,00	0,00	0,00	1 262,27	1 262,27	0,00
62632	Ramo Viaturas	0,00	0,00	0,00	3 206,29	3 206,29	0,00
62633	Acidentes Pessoais e Outr	0,00	0,00	0,00	1 953,80	1 953,80	0,00
6265	Contencioso e notariado	0,00	0,00	0,00	172,61	172,61	0,00
6267	Limpeza, higiene e confor	0,00	0,00	0,00	2 736,38	2 736,38	0,00
6268	Outros Fornecimentos e Se	0,00	0,00	0,00	34 352,25	34 352,25	0,00
62681	Outros Encargos da Sede	0,00	0,00	0,00	11 371,45	11 371,45	0,00
626811	Jornais, Revistas e Outro	0,00	0,00	0,00	1 733,28	1 733,28	0,00
626812	Publicações Oficiais	0,00	0,00	0,00	60,00	60,00	0,00
626813	Decorações/Ornatações	0,00	0,00	0,00	295,74	295,74	0,00
626814	Comemorações e Convívios	0,00	0,00	0,00	236,37	236,37	0,00
626815	Aquisições para o Bar	0,00	0,00	0,00	6 758,68	6 758,68	0,00
626816	Outras aquisições de bens	0,00	0,00	0,00	1 546,72	1 546,72	0,00
626817	Preitos/Homenagens	0,00	0,00	0,00	75,00	75,00	0,00
626818	Serviços de TV Cabo	0,00	0,00	0,00	665,66	665,66	0,00
62682	Recepção a Entidades Dive	0,00	0,00	0,00	412,80	412,80	0,00
62683	Inscrições em congressos	0,00	0,00	0,00	756,93	756,93	0,00
62684	Congressos, Seminários e	0,00	0,00	0,00	6 373,67	6 373,67	0,00
626841	XXI Congresso	0,00	0,00	0,00	465,00	465,00	0,00
6268412	XXI Congresso-Alimentação	0,00	0,00	0,00	105,00	105,00	0,00
6268413	XXI Congresso-Salas	0,00	0,00	0,00	360,00	360,00	0,00
626842	XXIII CONGRESSO	0,00	0,00	0,00	5 842,00	5 842,00	0,00
62684201	Alojamento	0,00	0,00	0,00	5 842,00	5 842,00	0,00
626845	SEMINÁRIO PORTUGAL 2020	0,00	0,00	0,00	66,67	66,67	0,00
62684507	Honorários	0,00	0,00	0,00	66,67	66,67	0,00
62688	Encargos da Delegação de	0,00	0,00	0,00	15 437,40	15 437,40	0,00
6268802	Comunicação - Lx	0,00	0,00	0,00	7,90	7,90	0,00
6268803	Transportes - Lx	0,00	0,00	0,00	171,00	171,00	0,00
6268806	Conservação e Reparação -	0,00	0,00	0,00	1 173,64	1 173,64	0,00
6268807	Limpeza, higiene e confor	0,00	0,00	0,00	3 664,84	3 664,84	0,00
6268808	Jornais, Revistas e Outro	0,00	0,00	0,00	319,70	319,70	0,00
6268809	Aquisições para o bar - L	0,00	0,00	0,00	551,99	551,99	0,00
6268811	Electricidade - Lx	0,00	0,00	0,00	4 827,90	4 827,90	0,00
6268812	Água - Lx	0,00	0,00	0,00	291,19	291,19	0,00

Balancete Geral (Período [Fim - Fim] e Acumulado) - 2018

Valores em EUR

Data Contab. : 31-15-2018

Lançamento: <TODOS>

Conta	Descrição	Fim - Fim			Acumulado		
		Mov. Débito	Mov. Crédito	Saldo	Mov. Débito	Mov. Crédito	Saldo
6268813	Encargos com Fotocopiador	0,00	0,00	0,00	376,84	376,84	0,00
6268814	Rendas e Alugueres - Lx	0,00	0,00	0,00	4 052,40	4 052,40	0,00
63	GASTOS COM O PESSOAL	0,00	0,00	0,00	1 105 370,23	1 105 370,23	0,00
632	Remunerações do pessoal	0,00	0,00	0,00	891 048,66	891 048,66	0,00
6321	Remunerações do pessoal -	0,00	0,00	0,00	725 796,37	725 796,37	0,00
6323	Remunerações do pessoal -	0,00	0,00	0,00	122 719,34	122 719,34	0,00
6324	Remunerações do pessoal -	0,00	0,00	0,00	39 067,60	39 067,60	0,00
63244	Remunerações do pessoal -	0,00	0,00	0,00	9 049,75	9 049,75	0,00
63245	Remunerações do pessoal -	0,00	0,00	0,00	30 017,85	30 017,85	0,00
6328	Rem. do pessoal - ajudas	0,00	0,00	0,00	3 465,35	3 465,35	0,00
635	Encargos sobre remuneraçõ	0,00	0,00	0,00	181 292,40	181 292,40	0,00
6351	Segurança Social	0,00	0,00	0,00	181 241,88	181 241,88	0,00
6357	Encargos sobre Remuneraçõ	0,00	0,00	0,00	50,52	50,52	0,00
636	Seguros de acidentes no t	0,00	0,00	0,00	21 437,34	21 437,34	0,00
6361	Acidentes de Trabalho	0,00	0,00	0,00	4 647,41	4 647,41	0,00
6362	Seguro de Saúde	0,00	0,00	0,00	16 789,93	16 789,93	0,00
637	Gastos de acção social	0,00	0,00	0,00	1 096,52	1 096,52	0,00
6371	Serviços Clínicos	0,00	0,00	0,00	776,78	776,78	0,00
6372	Medicamentos	0,00	0,00	0,00	122,94	122,94	0,00
6374	Serviços de Segurança e H	0,00	0,00	0,00	196,80	196,80	0,00
638	Outros gastos com o pesso	0,00	0,00	0,00	10 495,31	10 495,31	0,00
6381	Formação de Pessoal	0,00	0,00	0,00	1 367,00	1 367,00	0,00
6382	Encargos com alojamento	0,00	0,00	0,00	9 036,00	9 036,00	0,00
6385	custo com tichet de refei	0,00	0,00	0,00	92,31	92,31	0,00
64	GASTOS DE DEPRECIACÃO E	0,00	0,00	0,00	22 551,41	22 551,41	0,00
642	Activos fixos tangíveis	0,00	0,00	0,00	22 551,41	22 551,41	0,00
6421	Activos fixos tangíveis-p	0,00	0,00	0,00	22 551,41	22 551,41	0,00
64212	Deprec-edifícios outras c	0,00	0,00	0,00	6 446,28	6 446,28	0,00
642121	Deprec-edifícios outras c	0,00	0,00	0,00	6 446,28	6 446,28	0,00
64214	Deprec-equipamento de tra	0,00	0,00	0,00	7 335,89	7 335,89	0,00
642141	Viatura da Sede	0,00	0,00	0,00	7 335,89	7 335,89	0,00
64215	Deprec-equipamento admini	0,00	0,00	0,00	2 129,14	2 129,14	0,00
642151	Equipamento da Sede	0,00	0,00	0,00	1 687,71	1 687,71	0,00
642152	Equipamento da Delegação	0,00	0,00	0,00	441,43	441,43	0,00
64217	Deprec-outras imob. corpó	0,00	0,00	0,00	6 640,10	6 640,10	0,00
642172	Rouparia e Outros	0,00	0,00	0,00	127,50	127,50	0,00
642173	Equipamento Informático	0,00	0,00	0,00	4 436,49	4 436,49	0,00
642174	Equipamento de Projecção	0,00	0,00	0,00	1 189,74	1 189,74	0,00
642175	Outras Imobilizações	0,00	0,00	0,00	886,37	886,37	0,00
642178	OUTROS GASTOS E PERDAS	0,00	0,00	0,00	76 479,78	76 479,78	0,00
681	Impostos	0,00	0,00	0,00	443,40	443,40	0,00
687	Gastos e Perdas em Invest	0,00	0,00	0,00	7 500,00	7 500,00	0,00
6871	Alienação de Activos Fixo	0,00	0,00	0,00	7 500,00	7 500,00	0,00
688	Outros	0,00	0,00	0,00	68 536,38	68 536,38	0,00
6883	Quotizações	0,00	0,00	0,00	61 511,73	61 511,73	0,00
68831	CCRE	0,00	0,00	0,00	56 590,00	56 590,00	0,00
68832	OICI	0,00	0,00	0,00	4 921,73	4 921,73	0,00
6888	Outros não especificados	0,00	0,00	0,00	7 024,65	7 024,65	0,00
68881	Multas e Penalidades	0,00	0,00	0,00	630,00	630,00	0,00
688812	Multas Não Fiscais	0,00	0,00	0,00	630,00	630,00	0,00
68882	PRÉMIOS ATRIBUIDOS	0,00	0,00	0,00	6 394,65	6 394,65	0,00
688821	PRÉMIO ANMP DE JORNALIS	0,00	0,00	0,00	6 394,65	6 394,65	0,00
69	GASTOS E PERDAS DE FINAN	0,00	0,00	0,00	2 528,95	2 528,95	0,00
691	JUROS SUPORTADOS	0,00	0,00	0,00	0,53	0,53	0,00
69118	Outros Juros	0,00	0,00	0,00	0,53	0,53	0,00
692	Diferenças de câmbio desf	0,00	0,00	0,00	6,37	6,37	0,00
698	Outros Gastos e Perdas de	0,00	0,00	0,00	2 522,05	2 522,05	0,00
6982	Serviços Bancários	0,00	0,00	0,00	2 522,05	2 522,05	0,00
72	PRESTAÇÕES DE SERVIÇOS	0,00	0,00	0,00	1 647 325,22	1 647 325,22	0,00
721	Associadas	0,00	0,00	0,00	1 647 325,22	1 647 325,22	0,00
7211	Quotizações Anuais	0,00	0,00	0,00	1 646 825,22	1 646 825,22	0,00
7212	Inscrições em Congressos	0,00	0,00	0,00	500,00	500,00	0,00
75	SUBSÍDIOS À EXPLORAÇÃO	0,00	0,00	0,00	51 733,38	51 733,38	0,00

Balancete Geral (Período [Fim - Fim] e Acumulado) - 2018

Valores em EUR

Data Contab. : 31-15-2018

Lançamento: <TODOS>

Conta	Descrição	Fim - Fim			Acumulado		
		Mov. Débito	Mov. Crédito	Saldo	Mov. Débito	Mov. Crédito	Saldo
753	Compete 2020	0,00	0,00	0,00	51 733,38	51 733,38	0,00
7531	POCI-05-5762-FSE-000117	0,00	0,00	0,00	51 733,38	51 733,38	0,00
78	OUTROS RENDIMENTOS E G/	0,00	0,00	0,00	32 539,22	32 539,22	0,00
781	Rendimentos Suplementares	0,00	0,00	0,00	14 000,00	14 000,00	0,00
7816	Outros Rendimentos suplem	0,00	0,00	0,00	14 000,00	14 000,00	0,00
78162	Patrocínios	0,00	0,00	0,00	14 000,00	14 000,00	0,00
781621	Patrocínios Congressos	0,00	0,00	0,00	10 000,00	10 000,00	0,00
781623	PATROCÍNIO PRÉMIO DE JOR	0,00	0,00	0,00	4 000,00	4 000,00	0,00
787	Rendim.e Ganhos em invest	0,00	0,00	0,00	18 539,20	18 539,20	0,00
7872	Sinistros	0,00	0,00	0,00	18 539,20	18 539,20	0,00
788	Outros	0,00	0,00	0,00	0,02	0,02	0,00
7888	Outros não especificados	0,00	0,00	0,00	0,02	0,02	0,00
81	Resultado Líquido do Perí	76 956,67	76 956,67	0,00	1 786 532,95	1 863 489,62	76 956,67 C
811	Resultado antes de Impost	76 956,67	0,00	76 956,67 D	1 609 101,78	1 609 101,78	0,00
818	Resultado Líquido	0,00	76 956,67	76 956,67 C	177 431,17	254 387,84	76 956,67 C
	Soma Líquida	76 956,67	76 956,67	0,00	17 166 639,89	17 166 639,89	0,00



ASSOCIAÇÃO NACIONAL
**MUNICÍPIOS
PORTUGUESES**

**CONSELHO DIRECTIVO
DA
ASSOCIAÇÃO NACIONAL DE MUNICÍPIOS PORTUGUESES
à data de 31.12.18 | Coimbra**

Manuel Machado Presidente	PCM Coimbra	Luís Dias	PCM Vendas Novas
Ribau Esteves Vice-Presidente	PCM Aveiro	Paulo Fernandes	PCM Fundão
Isilda Gomes Vice-Presidente	PCM Portimão	José Guerreiro	PCM Odemira
Miguel Costa Gomes Vice-Presidente	PCM Barcelos	Luís Antunes	PCM Lousã
Almeida Henriques Vice-Presidente	PCM Viseu	Raúl Almeida	PCM Mira
Alfredo Monteiro Vice-Presidente	PAM Seixal	Joaquim Santos	PCM Seixal
Rui Santos Vogal	PCM Vila Real	Luís Correia	PCM Castelo Branco
Rogério Bacalhau Vogal	PCM Faro	Maria da Conceição Cabrita	PCM V. R. Santo António
Nuno Mocinha Vogal	PCM Elvas	Paulo Langrouva	PCM Figueira C ^o Rodrigo
José Leonardo Silva Vogal	PCM Horta	Rui Marqueiro	PCM Mealhada
Paulo Batista Santos Vogal	PCM Batalha	Benjamim Pereira	PCM Esposende
Marco Martins Vogal	PCM Gondomar	José Eduardo Ferreira	PCM Moimenta da Beira
Pedro Folgado Vogal	PCM Alenquer	Hugo Martins	PCM Odivelas
José Manuel Bolieiro Vogal	PCM Ponta Delgada	Luís Tadeu	PCM Gouveia
Pedro Ferreira Vogal	PCM Torres Novas	Carlos Bernardes	PCM Torres Vedras
Fernando Queiroga Vogal	PCM Boticas	Humberto Marques	PCM Óbidos
Alberto Mesquita Vogal	PCM Vila Franca de Xira	Nuno Canta	PCM Montijo



ASSOCIAÇÃO NACIONAL
MUNICÍPIOS
PORTUGUESES

AV. MARROCO E SOUSA, 52
3004-511 COIMBRA
TEL: 239 404 434
FAX: 239 701 760 / 862
E-MAIL: ANMP@ANMP.PT
PESSOA COLECTIVA DE
UTILIDADE PÚBLICA
D. R. IIª SÉRIE Nº 276 DE 30.11.85
NIF: 501 627 413

RESUMO DOS MAPAS DE RECONCILIAÇÃO BANCÁRIA			
D. ORDEM			
CONTA	CONTA BANCÁRIA	SALDO CONTABILÍSTICO	DATA
1201	9 1542130/001/001	211 478,11 €	31/12/18
1204	9 1542130/001/004	15 251,71 €	
1211	9 1542130/001/011	45 766,41 €	
1213	9 1542130/001/013	5 345,37 €	
1208	255 141 652 431	59 767,10 €	
1212	2 021 055 365 930	26 601,35 €	
1214	2 021 057 735 330	6 503,22 €	
TOTAL SALDOS DO RAZAO		370 713,27 €	
CHEQUES EM TRANSITO		2 411,53 €	
TOTAL SALDOS BANCÁRIOS		373 124,80 €	

Coimbra, 31 de Dezembro de 2018

O Secretário Geral

O Técnico de Contas



A.N.M.P.-ASSOC NAC MUNICIPIOS PORTUG
AV MARNOCO E SOUSA 52
COIMBRA
3004-511 COIMBRA

NUC: 1542130

Contribuinte: 501627413

Posição em: 31-12-2018

Certidão

O Banco BPI, S.A., certifica para os devidos efeitos que nas contas abaixo mencionadas e em nome de A.N.M.P.-ASSOC NAC MUNICIPIOS PORTUG apresentava à data de 31-12-2018, o seguinte saldo:

Disponibilidades

DEPOSITOS A ORDEM-PORTUGAL

<u>Nº Operação</u>	<u>Produto</u>	<u>Vencimento</u>	<u>Taxa</u>	<u>Saldo</u>	<u>Incumprimento</u>
1542130001004	DEP. ORDEM SECTOR PUBLICO		0,00000%	15.251,71 EUR	0,00 EUR
1542130001001	DEP. ORDEM SECTOR PUBLICO		0,00000%	213.889,64 EUR	0,00 EUR
1542130001013	DEP. ORDEM SECTOR PUBLICO		0,00000%	5.345,37 EUR	0,00 EUR
1542130001011	DEP. ORDEM SECTOR PUBLICO		0,00000%	45.766,41 EUR	0,00 EUR



---- CERTIDÃO DE SALDO E JUROS ----

Certifica-se que o saldo da conta de depósito à ordem nº 0255141652431
em nome de ASSOCIACAO N MUNICIPIOS PORTUGUESES
era em 31 de Dezembro de 2018 de 59.767,10 EUR.
Foram pagos juros em 2018, na importância de 0,00 EUR,
aos quais foi deduzido IRC no valor de 0,00 EUR.

2019-01-18

Declaração Processada por Computador



---- CERTIDÃO DE SALDO E JUROS ----

Certifica-se que o saldo da conta de depósito à ordem nº 2021055365930 em nome de ASSOCIACAO N MUNICIPIOS PORTUGUESES era em 31 de Dezembro de 2018 de 26.601,35 EUR.
Foram pagos juros em 2018, na importância de 0,00 EUR,
aos quais foi deduzido IRC no valor de 0,00 EUR.

2019-01-18

Declaração Processada por Computador



----- CERTIDÃO DE SALDO E JUROS -----

Certifica-se que o saldo da conta de depósito à ordem nº 2021057735330
em nome de ASSOCIACAO N MUNICIPIOS PORTUGUESES
era em 31 de Dezembro de 2018 de 6.503,22 EUR.
Foram pagos juros em 2018, na importância de 0,00 EUR,
aos quais foi deduzido IRC no valor de 0,00 EUR.

2019-01-18

Declaração Processada por Computador

Reconciliação bancária - 1201

Data de reconciliação: 2018-12-31

Saldo do Extrato: 213 889,64

Saldo Contabilisado: 211 478,11

Saldo não reconciliado: -2 411,53

Movimentos de diferença: 0,00

Balanceamento: 0,00

Observação: Dezembro 2018

Dt. Mov.	Documento	Movimento	Rubrica	Eni dade	Débito	Crédito
Movimentos não reconciliados a 2018-12-31						
01/10/2013	CHQ	25401623	22-FRD	2517	0,00	6,00
11/09/2018	CHQ	56737218	22-FRD	3158	0,00	618,69
13/11/2018	CHQ	56737260	22-FRD	3037	0,00	50,00
18/12/2018	CHQ	56737280	22-FRD	2695	0,00	63,00
18/12/2018	CHQ	56737288	22-FRD	2987	0,00	165,00
18/12/2018	CHQ	56737294	2682-OCRED	9914	0,00	307,22
18/12/2018	CHQ	56737290	22-FRD	2217	0,00	492,17
18/12/2018	CHQ	56737292	22-FRD	1002	0,00	709,45
Total					0,00	2 411,53

Movimentos reconciliados

13/11/2018	CHQ	56737263	22-FRD	2987	0,00	165,00
13/11/2018	CHQ	56737264	22-FRD	3068	0,00	184,50
13/11/2018	CHQ	56737267	22-FRD	1002	0,00	765,22
27/11/2018	CHQ	56737275	22-FRD	1029	0,00	75,00
27/11/2018	CHQ	56737272	22-FRD	2049	0,00	106,00
27/11/2018	CHQ	56737270	22-FRD	2667	0,00	316,31
27/11/2018	CHQ	56737269	22-FRD	2065	0,00	491,88
27/11/2018	CHQ	56737274	22-FRD	2785	0,00	506,64
27/11/2018	CHQ	56737277		9914	0,00	534,92
27/11/2018	CHQ	56737271	22-FRD	2046	0,00	620,17
27/11/2018	CHQ	56737276	22-FRD	2068	0,00	1 140,00
27/11/2018	CHQ	56737273	22-FRD	2348	0,00	1 495,00
30/11/2018	CHQ	56737279	11-CAIXA	1008	0,00	3 000,00
03/12/2018	PTRF		22-FRD	3022	0,00	131,82
04/12/2018	PTRF		22-FRD	3149	0,00	121,64
04/12/2018	PTRF		22-FRD	2973	0,00	555,71
04/12/2018	RTRF		21-RECEB	0195	4 758,16	0,00
07/12/2018	PTRF		22-FRD	2973	0,00	1 129,47
07/12/2018	PTRF		2682-OCRED	3087	0,00	4 524,56
07/12/2018	PTRF		2682-OCRED	3087	0,00	23 579,17
10/12/2018	PTRF		22-FRD	2385	0,00	62,73
10/12/2018	PTRF		22-FRD	2385	0,00	745,78
17/12/2018	PTRF		22-FRD	2600	0,00	167,35
17/12/2018	PTRF		22-FRD	2014	0,00	252,43
18/12/2018	DSB		DESP_BANCARIAS	4645	0,00	4,50
18/12/2018	CHQ	56737283	22-FRD	2248	0,00	47,46
18/12/2018	CHQ	56737286	22-FRD	3037	0,00	50,00
18/12/2018	CHQ	56737285	22-FRD	2405	0,00	58,00
18/12/2018	CHQ	56737287	22-FRD	1013	0,00	100,00
18/12/2018	CHQ	56737289	22-FRD	3068	0,00	184,50
18/12/2018	PTRF			1008	0,00	214,44
18/12/2018	CHQ	56737282	22-FRD	3146	0,00	367,46
18/12/2018	CHQ	56737284	22-FRD	2049	0,00	424,00
18/12/2018	CHQ	56737291	22-FRD	2068	0,00	1 010,80
18/12/2018	CHQ	56737293	267-INDEPENDENT	4673	0,00	1 476,00
18/12/2018	PTRF		267-INDEPENDENT	4645	0,00	1 482,91

Reconciliação bancária - 1201

Data de reconciliação: 2018-12-31

Saldo do Extrato: 213 889,64

Saldo Contabilístico: 211 478,11

Saldo não reconciliado: -2 411,53

Movimentos de diferença: 0,00

Balanceamento: 0,00

Observação: Dezembro 2018

Dt. Mov.	Documento	Movimento	Rubrica	Eni dade	Débito	Crédito
18/12/2018	CHQ	56737281		2422	0,00	30 888,66
18/12/2018	PTRF		24-S.SOCIAL	2451	0,00	38 223,39
18/12/2018	RTRF		21-RECEB	0151	952,42	0,00
18/12/2018	TDEP	31			4 870,68	0,00
18/12/2018	RTRF			0138	4 930,10	0,00
24/12/2018	PTRF		22-FRD	2476	0,00	246,84
24/12/2018	RTRF		21-RECEB	0252	4 870,68	0,00
26/12/2018	PTRF		267-INDEPENDENT	4633	0,00	200,00
27/12/2018	PTRF		22-FRD	3149	0,00	1 324,15
28/12/2018	RTRF		21-RECEB	0212	5 998,62	0,00
31/12/2018	PTRF		22-FRD	FVD	0,00	4,50
31/12/2018	PTRF		22-FRD	FVD	0,00	4,50
31/12/2018	PTRF			3089	0,00	30,60
31/12/2018	PTRF			3089	0,00	46,05
31/12/2018	PTRF			3089	0,00	47,65
31/12/2018	PTRF		22-FRD	3104	0,00	59,01
31/12/2018	PTRF			3089	0,00	74,45
31/12/2018	PTRF			3089	0,00	89,35
31/12/2018	PTRF			3089	0,00	102,95
31/12/2018	PTRF		22-FRD	FVD	0,00	130,00
31/12/2018	PTRF		26-VENCIMENTOS	0021	0,00	614,44
31/12/2018	PTRF		26-VENCIMENTOS	0007	0,00	736,69
31/12/2018	PTRF		26-VENCIMENTOS	0050	0,00	815,14
31/12/2018	PTRF		26-VENCIMENTOS	0006	0,00	959,78
31/12/2018	PTRF		26-VENCIMENTOS	0017	0,00	1 003,80
31/12/2018	PTRF		26-VENCIMENTOS	0029	0,00	1 051,13
31/12/2018	PTRF		26-VENCIMENTOS	0020	0,00	1 126,15
31/12/2018	PTRF		26-VENCIMENTOS	0047	0,00	1 163,27
31/12/2018	PTRF		26-VENCIMENTOS	0002	0,00	1 196,57
31/12/2018	PTRF		26-VENCIMENTOS	0005	0,00	1 200,40
31/12/2018	PTRF		26-VENCIMENTOS	0027	0,00	1 278,46
31/12/2018	PTRF		26-VENCIMENTOS	0053	0,00	1 405,92
31/12/2018	PTRF		26-VENCIMENTOS	0045	0,00	1 465,97
31/12/2018	PTRF		26-VENCIMENTOS	0051	0,00	1 568,82
31/12/2018	PTRF		26-VENCIMENTOS	0037	0,00	1 572,78
31/12/2018	PTRF		26-VENCIMENTOS	0044	0,00	1 616,57
31/12/2018	PTRF		26-VENCIMENTOS	0038	0,00	1 642,48
31/12/2018	PTRF		26-VENCIMENTOS	0022	0,00	1 686,54
31/12/2018	PTRF		26-VENCIMENTOS	0023	0,00	1 934,86
31/12/2018	PTRF		26-VENCIMENTOS	0013	0,00	2 006,96
31/12/2018	PTRF		26-VENCIMENTOS	0012	0,00	2 063,39
31/12/2018	PTRF		26-VENCIMENTOS	0054	0,00	2 124,00
31/12/2018	PTRF		26-VENCIMENTOS	0028	0,00	2 221,19
31/12/2018	PTRF		26-VENCIMENTOS	0011	0,00	2 244,20
31/12/2018	PTRF		22-FRD	2993	0,00	2 610,24
31/12/2018	PTRF		26-VENCIMENTOS	0043	0,00	2 785,54
31/12/2018	PTRF		26-VENCIMENTOS	0052	0,00	3 945,47
31/12/2018	RTRF		21-RECEB	0048	399,29	0,00
Total					26 779,95	161 604,23
Total Geral					26 779,95	164 015,76

Reconciliação bancária - 1204

Data de reconciliação: 2018-12-31

Saldo do Extrato: 15 251,71

Saldo Contabilístico: 15 251,71

Saldo não reconciliado: 0,00

Movimentos de diferença: 0,00

Balanceamento: 0,00

Observação: Dezembro 2018

Dt. Mov.	Documento	Movimento	Rubrica	Eni dade	Débito	Crédito
Movimentos reconciliados						
21/12/2018	RTRF		21-RECEB	0179	463,15	0,00
26/12/2018	RTRF		21-RECEB	0136	4 306,70	0,00
31/12/2018	RTRF		21-RECEB	0128	747,77	0,00
Total					5 517,62	0,00
Total Geral					5 517,62	0,00

Reconciliação bancária - 1211

Data de reconciliação: 2018-12-31

Saldo do Extrato: 45 766,41

Saldo Contabilisado: 45 766,41

Saldo não reconciliado: 0,00

Movimentos de diferença: 0,00

Balanceamento: 0,00

Observação: Dezembro 2018

Dt. Mov.	Documento	Movimento	Rubrica	Enr dade	Débito	Crédito
Movimentos reconciliados						
10/12/2018	RTRF		21-RECEB	0183	29 404,61	0,00
24/12/2018	RTRF		21-RECEB	1160	35,84	0,00
27/12/2018	RTRF		21-RECEB	1508	15,12	0,00
28/12/2018	RTRF		21-RECEB	1539	41,92	0,00
31/12/2018	RTRF		21-RECEB	1013	15,12	0,00
31/12/2018	RTRF		21-RECEB	1297	15,12	0,00
31/12/2018	RTRF		21-RECEB	1302	15,12	0,00
31/12/2018	RTRF		21-RECEB	1528	15,12	0,00
31/12/2018	RTRF		21-RECEB	1453	17,68	0,00
31/12/2018	RTRF		21-RECEB	1096	28,80	0,00
31/12/2018	RTRF		21-RECEB	1131	28,80	0,00
31/12/2018	RTRF		21-RECEB	1381	28,80	0,00
31/12/2018	RTRF		21-RECEB	1413	28,80	0,00
31/12/2018	RTRF		21-RECEB	1488	28,80	0,00
31/12/2018	RTRF		21-RECEB	1513	28,80	0,00
31/12/2018	RTRF		21-RECEB	1525	28,80	0,00
31/12/2018	RTRF		21-RECEB	1545	28,80	0,00
31/12/2018	RTRF		21-RECEB	1533	30,32	0,00
31/12/2018	RTRF		21-RECEB	1516	35,28	0,00
31/12/2018	RTRF		21-RECEB	1524	39,92	0,00
31/12/2018	RTRF		21-RECEB	1162	64,16	0,00
31/12/2018	RTRF		21-RECEB	1260	64,16	0,00
31/12/2018	RTRF			1530	142,82	0,00
31/12/2018	RTRF		21-RECEB	0176	186,34	0,00
31/12/2018	RTRF		21-RECEB	0130	348,17	0,00
31/12/2018	RTRF		21-RECEB	0068	384,09	0,00
31/12/2018	RTRF		21-RECEB	0201	495,07	0,00
31/12/2018	RTRF		21-RECEB	0131	501,15	0,00
31/12/2018	RTRF		21-RECEB	0023	502,75	0,00
31/12/2018	RTRF		21-RECEB	0187	805,37	0,00
Total					33 405,65	0,00
Total Geral					33 405,65	0,00

Reconciliação bancária - 1213

Data de reconciliação: 2018-1-31	Saldo do Extrato: 5 345,37	Saldo Contabilístico: 5 345,37
Saldo não reconciliado: 0,00	Movimentos de diferença: 0,00	Balanceamento: 0,00
Observação: Janeiro 2018		

Dt. Mov.	Documento	Movimento	Rubrica	Eni dade	Débito	Crédito
Movimentos reconciliados						
25/01/2018	TRF				0,00	15 000,00
				Total	0,00	15 000,00
				Total Geral	0,00	15 000,00

Reconciliação bancária - 1208

Data de reconciliação: 2018-12-31

Saldo do Extrato: 59 767,10

Saldo Contabilis: co: 59 767,10

Saldo não reconciliado: 0,00

Movimentos de diferença: 0,00

Balanceamento: 0,00

Observação: DEZEMBRO/2018

Dt. Mov.	Documento	Movimento	Rubrica	Eni dade	Débito	Crédito
Movimentos reconciliados						
12/01/2018	PTRF		22-FRD	FVD	0,00	4,06
15/02/2018	RTRF		21-RECEB	0177	500,00	0,00
15/02/2018	RTRF		21-RECEB	0177	5 998,62	0,00
02/05/2018	RTRF		21-RECEB	4051	12 300,00	0,00
24/05/2018	RTRF		21-RECEB	0277	4 306,70	0,00
				Total	23 105,32	4,06
				Total Geral	23 105,32	4,06

Reconciliação bancária - 1212

Data de reconciliação: 2018-12-31

Saldo do Extrato: 26 601,35

Saldo Contabilisado: 26 601,35

Saldo não reconciliado: 0,00

Movimentos de diferença: 0,00

Balanceamento: 0,00

Observação: DEZEMBRO/2018

Dt. Mov.	Documento	Movimento	Rubrica	Eni dade	Débito	Crédito
Movimentos reconciliados						
12/01/2018	PTRF			FVD	0,00	4,06
09/03/2018	RTRF		21-RECEB	0217	4 870,68	0,00
Total					4 870,68	4,06
Total Geral					4 870,68	4,06

Reconciliação bancária - 1214

Data de reconciliação: 2018-12-31

Saldo do Extrato: 6 503,22

Saldo Contabilisado: 6 503,22

Saldo não reconciliado: 0,00

Movimentos de diferença: 0,00

Balanceamento: 0,00

Observação: DEZEMBRO/2018

<u>Dt. Mov.</u>	<u>Documento</u>	<u>Movimento</u>	<u>Rubrica</u>	<u>Eni dade</u>	<u>Débito</u>	<u>Crédito</u>
Movimentos reconciliados						
12/01/2018	PTRF			FVD	0,00	4,06
				Total	0,00	4,06
				Total Geral	0,00	4,06



ASSOCIAÇÃO NACIONAL
**MUNICÍPIOS
PORTUGUESES**

AV. MARROCOS E SOUSA, 52
3004-511 COIMBRA
TEL: 239 404 434
FAX: 239 701 760 / 862
E-MAIL: ANMP@ANMP.PT
PESSOA COLECTIVA DE
UTILIDADE PÚBLICA
D. R. IIª SÉRIE Nº 276 DE 30.11.85
NIF: 501 627 413

RESUMO DOS MAPAS DE RECONCILIAÇÃO BANCÁRIA			
D. PRAZO			
CONTA	CONTA BANCÁRIA	SALDO CONTABILÍSTICO	DATA
13149	0 255 141 652 620 - 110	60 000,00 €	31/12/18
13195	0 255 141 652 620 - 111	200 000,00 €	
13196	0 255 141 652 620 - 112	900 000,00 €	
TOTAL SALDOS DO RAZAO		1 160 000,00 €	
CHEQUES EM TRANSITO		- €	
TOTAL SALDOS BANCÁRIOS		1 160 000,00 €	

Coimbra, 31 de Dezembro de 2018

O Secretário Geral

O Técnico de Contas



---- CERTIDÃO DE SALDO E JUROS ----

Certifica-se que o saldo da conta de depósito a prazo n.º 0255141652620, depósito 110, em nome de ASSOCIACAO N MUNICIPIOS PORTUGUESES era em 31 de Dezembro de 2018 de 60.000,00 EUR.

Foram pagos juros em 2018, na importância de 0,00 EUR, aos quais foi deduzido IRC no valor de 0,00 EUR.

05-02-2019

Declaração Processada por Computador



---- CERTIDÃO DE SALDO E JUROS ----

Certifica-se que o saldo da conta de depósito a prazo n.º 0255141652620, depósito 111, em nome de ASSOCIACAO N MUNICIPIOS PORTUGUESES era em 31 de Dezembro de 2018 de 200.000,00 EUR.

Foram pagos juros em 2018, na importância de 0,00 EUR, aos quais foi deduzido IRC no valor de 0,00 EUR.

05-02-2019

Declaração Processada por Computador



---- CERTIDÃO DE SALDO E JUROS ----

Certifica-se que o saldo da conta de depósito a prazo nº 0255141652620, depósito 112, em nome de ASSOCIACAO N MUNICIPIOS PORTUGUESES era em 31 de Dezembro de 2018 de 900.000,00 EUR.

Foram pagos juros em 2018, na importância de 0,00 EUR, aos quais foi deduzido IRC no valor de 0,00 EUR.

05-02-2019

Declaração Processada por Computador

Reconciliação bancária - 13149

Data de reconciliação: 2015-3-31

Saldo do Extrato: 60 000,00

Saldo Contabilístico: 60 000,00

Saldo não reconciliado: 0,00

Movimentos de diferença: 0,00

Balanceamento: 0,00

Observação: Março 2015

<u>Dt. Mov.</u>	<u>Documento</u>	<u>Movimento</u>	<u>Rubrica</u>	<u>Entidade</u>	<u>Débito</u>	<u>Crédito</u>
Movimentos reconciliados						
10/02/2014	APL				60 000,00	0,00
				Total	60 000,00	0,00
				Total Geral	60 000,00	0,00

Reconciliação bancária - 13195

Data de reconciliação: 2016-12-31

Saldo do Extrato: 200 000,00

Saldo Contabilístico: 200 000,00

Saldo não reconciliado: 0,00

Movimentos de diferença: 0,00

Balanceamento: 0,00

Observação: Dezembro 2016

Dt. Mov.	Documento	Movimento	Rubrica	Eni dade	Débito	Crédito
Movimentos reconciliados						
16/03/2016	APL				200 000,00	0,00
				Total	200 000,00	0,00
				Total Geral	200 000,00	0,00

Reconciliação bancária - 13196

Data de reconciliação: 2016-12-31	Saldo do Extrato: 900 000,00	Saldo Contabilisado: 900 000,00
Saldo não reconciliado: 0,00	Movimentos de diferença: 0,00	Balanceamento: 0,00
Observação: Dezembro 2016		

Dt. Mov.	Documento	Movimento	Rubrica	Eni dade	Débito	Crédito
Movimentos reconciliados						
16/03/2016	APL				900 000,00	0,00
				Total	900 000,00	0,00
				Total Geral	900 000,00	0,00

**ASSOCIAÇÃO TURISMO DE LISBOA – VISITORS AND
CONVENTION BUREAU**

Demonstrações Financeiras Individuais

Exercício 2018

Índice

Demonstrações financeiras individuais para o exercício findo em 31 de dezembro de 2018

• Balanço Individual em 31 de dezembro de 2018.....	4
• Demonstração dos Resultados Individuais por Natureza em 31 de dezembro de 2018.....	5
• Demonstração dos Fluxos de Caixa Individuais em 31 de dezembro de 2018.....	6
• Demonstração das Alterações nos Fundos Patrimoniais em 31 de dezembro de 2018.....	7
• Demonstração das Alterações nos Fundos Patrimoniais em 31 de dezembro de 2017.....	8
• Anexo	
1. Identificação da entidade	9
2. Referencial contabilístico de preparação das demonstrações financeiras	9
3. Principais políticas contabilísticas	10
4. Ativos fixos tangíveis.....	15
5. Ativos intangíveis	15
6. Participações financeiras – método da equivalência patrimonial	16
7. Outros investimentos financeiros	16
8. Créditos a receber.....	17
9. Estado e outros entes públicos	17
10. Fundadores/beneméritos/patrocinadores/associados/membros	18
11. Outros créditos a receber.....	19
12. Diferimentos	19
13. Caixa e depósitos bancários	19
14. Reservas	20
15. Ajustamentos em ativos financeiros	20
16. Outras variações nos fundos patrimoniais	20
17. Provisões.....	21
18. Financiamentos obtidos	21
19. Outras dívidas a pagar	22
20. Fornecedores	22
21. Rédito.....	22
22. Ganhos e perdas decorrentes dos investimentos financeiros	24
23. Fornecimentos e serviços externos.....	24
24. Gastos com o pessoal.....	24
25. Outros gastos	25
26. Gastos/reversões de depreciação e de amortização	25
27. Resultados financeiros.....	25
28. Imposto sobre o rendimento.....	26
29. Partes relacionadas.....	26
30. Divulgações exigidas por diplomas legais.....	27
31. Outras divulgações.....	27
32. Outras informações	27

Demonstrações Financeiras Individuais
para o exercício findo em 31 de dezembro de 2018

ASSOCIAÇÃO TURISMO DE LISBOA - VISITORS AND CONVENTION BUREAU


NIF 501880160

BALANÇO INDIVIDUAL EM 31 DE DEZEMBRO DE 2018

(Valores expressos em euros)

	Notas	31.dez.18	31.dez.17
ATIVO			
Ativo não corrente			
Ativos fixos tangíveis	4	38,128,768.60	37,714,250.31
Ativos intangíveis	5	4,254,758.00	4,415,293.16
Participações financeiras - Método da equivalência patrimonial	6	1,743,543.28	1,413,170.38
Outros investimentos financeiros	7	1,509.43	1,027.15
Total dos Ativos Não Correntes		44,128,579.31	43,543,741.00
Ativo corrente			
Créditos a receber	8	778,778.36	603,992.65
Fundadores/beneméritos/patrocinadores/doadores/associados/membros	10	160,213.66	150,872.63
Outras créditos a receber	11	4,374,764.06	1,952,522.54
Diferimentos	12	234,447.55	181,705.03
Caixa e depósitos bancários	13	4,745,125.43	4,581,590.44
Total dos Ativos Correntes		10,293,329.06	7,470,683.29
Total do ativo		54,421,908.37	51,014,424.29
FUNDOS PATRIMONIAIS E PASSIVO			
Fundos patrimoniais			
Reservas	14	14,324,338.41	11,854,692.93
Resultados transitados		2,576,960.55	1,908,534.31
Ajustamentos em ativos financeiros	15	558,244.14	391,137.58
Outras variações nos fundos patrimoniais	16	18,820,351.60	17,030,678.25
Resultado líquido do período		4,366,340.43	3,305,178.28
Total dos fundos patrimoniais		40,646,235.13	34,490,221.35
Passivo			
Passivo não corrente			
Provisões	17	1,174,780.39	1,174,780.39
Financiamentos obtidos	18	6,220,014.75	7,761,353.45
Outras dívidas a pagar	19	1,523,442.87	1,585,259.96
Total dos Passivos Não Correntes		8,918,238.01	10,521,393.80
Passivo corrente			
Fornecedores	20	1,040,867.54	1,820,286.47
Estado e outros entes públicos	9	995,525.28	987,504.94
Fundadores/beneméritos/patrocinadores/doadores/associados/membros	10	25,603.98	26,726.73
Financiamentos obtidos	18	1,548,991.80	1,551,021.39
Outras dívidas a pagar	19	1,006,918.27	1,376,740.89
Diferimentos	12	239,528.36	240,528.72
Total dos Passivos Correntes		4,857,435.23	6,002,809.14
Total do Passivo		13,775,673.24	16,524,202.94
Total dos Fundos Patrimoniais e do Passivo		54,421,908.37	51,014,424.29

A Direção



O Contabilista Certificado nº. 61432



ASSOCIAÇÃO TURISMO DE LISBOA - VISITORS AND CONVENTION BUREAU


NIF 501880160

DEMONSTRAÇÃO INDIVIDUAL DOS RESULTADOS POR NATUREZAS
PERÍODO FINDO EM 31 DE DEZEMBRO DE 2018


(Valores expressos em euros)

	Notas	31.dez.18	31.dez.17
RENDIMENTOS E GASTOS			
Vendas e serviços prestados	21	7,470,714.11	6,192,457.24
Subsídios, doações e legados à exploração	21	10,819,299.52	9,873,087.47
Ganhos/perdas imputados de subsidiárias, associadas e empreend conjunto	22	998,799.14	835,532.80
Fornecimentos e serviços externos	23	(19,721,003.64)	(17,575,000.59)
Gastos com o pessoal	24	(1,289,411.73)	(1,312,534.70)
Imparidade de dívidas a receber (perdas/reversões)	8,10	(13,709.39)	(32,393.70)
Outros rendimentos	21	8,919,937.99	7,651,826.08
Outros gastos	25	(153,953.64)	(451,188.51)
Resultado antes de depreciações, gastos de financiamento e impostos		7,030,672.36	5,181,786.09
Gastos/reversões de depreciação e de amortização	26	(1,963,489.69)	(1,342,118.79)
Resultado operacional (antes de gastos de financiamento e impostos)		5,067,182.67	3,839,667.30
Juros e rendimentos similares obtidos	27	2,853.10	3,000.00
Juros e gastos similares suportados	27	(188,400.51)	(155,093.48)
Resultado antes de impostos		4,881,635.26	3,687,573.82
Imposto sobre o rendimento do período	28	(515,294.83)	(382,395.54)
Resultado líquido do período		4,366,340.43	3,305,178.28

A Direção



O Contabilista Certificado nº. 61432



ASSOCIAÇÃO TURISMO DE LISBOA - VISITORS AND CONVENTION BUREAU


NIF 501880160

DEMONSTRAÇÃO INDIVIDUAL DE FLUXOS DE CAIXA
PERÍODO FINDO EM 31 DE DEZEMBRO DE 2018

(Valores expressos em euros)

	Notas	31.dez.18	31.dez.17
Fluxos de Caixa das Atividades Operacionais			
Recebimentos de clientes e utentes		14,795,221.05	12,414,875.76
Pagamentos a fornecedores		(17,162,945.69)	(12,023,546.46)
Pagamentos ao pessoal		(697,239.75)	(701,286.27)
Caixa gerada pelas operações		(3,064,964.39)	(309,956.97)
Pagamento/recebimento do imposto sobre o rendimento		(378,742.62)	(230,972.76)
Outros recebimentos/pagamentos		5,988,216.35	6,042,672.14
Fluxos de Caixa das Atividades Operacionais (1)		2,544,509.34	5,501,742.41
Fluxos de Caixa das Atividades de Investimento			
Pagamentos respeitantes a:			
Ativos fixos tangíveis		(2,822,440.89)	(11,223,684.62)
Ativos intangíveis		(61,205.04)	(62,438.16)
Investimentos financeiros		(482.28)	(564.71)
		(2,884,128.21)	(11,286,687.49)
Recebimentos provenientes de:			
Investimentos financeiros		-	84.14
Subsídios ao investimento		1,567,470.19	5,831,851.86
Juros e rendimentos similares		2,531.67	3,000.00
Dividendos		668,426.24	162,398.08
		2,238,428.10	5,997,334.08
Fluxos de Caixa das Atividades de Investimento (2)		(645,700.11)	(5,289,353.41)
Fluxos de Caixa das Atividades de Financiamento			
Recebimentos provenientes de:			
Financiamentos obtidos		188,418.66	5,523,677.95
		188,418.66	5,523,677.95
Pagamentos respeitantes a:			
Financiamentos obtidos		(1,731,786.95)	(3,827,351.97)
Juros e gastos similares		(194,464.58)	(180,060.30)
		(1,926,251.53)	(4,007,412.27)
Fluxos de Caixa das Atividades de Financiamento (3)		(1,737,832.87)	1,516,265.68
Variação de caixa e seus equivalentes (1+2+3)		160,976.36	1,728,654.68
Efeito das diferenças de câmbio		2,558.63	(1,039.76)
Caixa e seus equivalentes no início do período		4,581,590.44	2,853,975.52
Caixa e seus equivalentes no fim do período	13	4,745,125.43	4,581,590.44

A Direção



O Contabilista Certificado n.º 61432



DEMONSTRAÇÃO INDIVIDUAL DAS ALTERAÇÕES NOS FUNDOS PATRIMONIAIS NO PERÍODO 2018

(Valores expressos em euros)

		Fundos patrimoniais atribuídos aos Instituidores da entidade-mãe							
		Fundos	Excedentes técnicos	Reservas	Resultados transitados	Ajustamentos em ativos financeiros	Outras variações nos fundos patrimoniais	Resultado líquido do exercício	Total dos fundos patrimoniais
6	Notas			11,854,692.93	1,908,534.31	391,137.58	17,030,876.25	3,305,178.28	34,480,221.35
ALTERAÇÕES NO PERÍODO									
	Primeira adoção de novo referencial contabilístico								
	Alterações de políticas contabilísticas								
	Diferenças de conversão de demonstrações financeiras								
	Realização do excedente de revalorização								
	Excedente de revalorização								
	Ajustamentos por impostos diferidos								
7	Outras alterações reconhecidas nos fundos patrimoniais	14,15,16		2,469,845.48	668,420.24	167,106.58	(2,117,685.95)	(3,305,178.28)	(2,117,685.95)
				2,469,845.48	668,420.24	167,106.58	(2,117,685.95)	(3,305,178.28)	(2,117,685.95)
8	RESULTADO LÍQUIDO DO PERÍODO							4,366,340.43	4,366,340.43
9 = 7 + 8	RESULTADO INTEGRAL							1,081,162.15	2,246,854.48
OPERAÇÕES COM INSTITUIDORES NO PERÍODO									
	Fundos								
	Subsídios, doações e legados						3,907,369.30		3,907,369.30
	Distribuições								
	Outras operações								
10							3,907,369.30		3,907,369.30
6+7+8+10	POSIÇÃO NO FIM DO PERÍODO 2018			14,324,338.41	2,576,960.55	558,244.14	18,820,351.60	4,366,340.43	40,646,235.13

A Direção

F. V. A. T.

O Contabilista Certificado n.º 61432

Paulo Silva

DEMONSTRAÇÃO INDIVIDUAL DAS ALTERAÇÕES NOS FUNDOS PATRIMONIAIS NO PERÍODO 2017

		Fundos patrimoniais atribuídos aos Instituidores da entidade-mãe							
		(Valores expressos em euros)							
		Fundos	Excedentes técnicos	Reservas	Resultados transferidos	Ajustamentos em ativos financeiros	Outras variações nos fundos patrimoniais	Resultado líquido do exercício	Total dos fundos patrimoniais
1	Notas			9,097,398.19	1,746,136.23	228,739.49	10,396,693.86	3,082,100.91	24,551,059.68
ALTERAÇÕES NO PERÍODO									
	Primeira adoção de novo referencial contabilístico	-	-	-	-	-	-	-	-
	Alterações de políticas contabilísticas	-	-	-	-	-	-	-	-
	Diferenças de conversão de demonstrações financeiras	-	-	-	-	-	-	-	-
	Realização do excedente de revalorização	-	-	-	-	-	-	-	-
	Excedente de revalorização	-	-	-	-	-	-	-	-
	Ajustamentos por impostos diferidos	-	-	-	-	-	-	-	-
	Outras alterações reconhecidas nos fundos patrimoniais	14,15,16	-	2,757,304.74	162,398.08	162,398.09	(290,453.85)	(3,082,100.91)	(290,453.85)
2				2,757,304.74	162,398.08	162,398.09	(290,453.85)	(3,082,100.91)	(290,453.85)
3								3,305,176.28	3,305,176.28
4 = 2 + 3								223,077.37	3,014,724.43
RESULTADO LÍQUIDO DO PERÍODO									
RESULTADO INTEGRAL									
OPERAÇÕES COM INSTITUIDORES NO PERÍODO									
	Fundos	-	-	-	-	-	-	-	-
	Subsídios, doações e legados	-	-	-	-	-	6,924,436.24	-	6,924,436.24
	Distribuições	-	-	-	-	-	-	-	-
	Outras operações	-	-	-	-	-	6,924,436.24	-	6,924,436.24
5									
6 = 1 + 2 + 3 + 5				11,854,692.93	1,908,534.31	391,137.58	17,030,678.25	3,305,176.28	34,460,221.35

A Direção

O Contabilista Certificado nº. 61432

Associação Turismo de Lisboa – Visitors And Convention Bureau

**Anexo às Demonstrações Financeiras Individuais
para o exercício findo em 31 de dezembro de 2018**

1. Identificação da entidade

1.1. Denominação da entidade

Associação Turismo de Lisboa – Visitors And Convention Bureau (TL), pessoa coletiva n.º 501880160.

1.2 Sede

Rua do Arsenal, n.º 23, Lisboa.

1.3 Natureza da atividade

A Associação Turismo de Lisboa é uma associação de direito civil com personalidade jurídica, sem fins lucrativos e de interesse público. Os fins do TL, conforme definido no art.º 3º dos estatutos estabelecem:

“1. São objetivos do Turismo de Lisboa:

- a) O desenvolvimento turístico sustentado da sua área de intervenção, adiante designada região;
- b) A promoção da região, e da sua oferta, como destino turístico;
- c) A promoção da região como local de realização de congressos, feiras e outras organizações afins e como destino de viagens de incentivos;
- d) A informação e apoio aos turistas;
- e) A monitorização da oferta e da atividade turística na região e do desempenho do setor, bem como a avaliação do impacto dos planos, programas e ações realizados;
- f) A elaboração, análise e ou divulgação de estudos de interesse para o setor e para a atividade turística na região.

2. Acessoriamente, o Turismo de Lisboa poderá participar, criar ou gerir projetos ou equipamentos de interesse turístico, por si, por concessão a terceiros ou em associação com outras entidades e exercer atividades económicas.

3. O Turismo de Lisboa poderá criar ou participar em sociedades comerciais e noutras pessoas coletivas, desde que o seu objeto social compreenda atividades dirigidas à prossecução dos mesmos fins que o Turismo de Lisboa.”

2. Referencial contabilístico de preparação das demonstrações financeiras

2.1. Indicação do referencial contabilístico

As demonstrações financeiras foram elaboradas de acordo com o regime de normalização contabilística para as entidades sem fins lucrativos, aprovado pelo Decreto-Lei n.º 98/2015 de 2 de junho de 2015, o qual integra o Sistema de

Normalização Contabilística (SNC), aprovado pelo Decreto-Lei n.158/2009 de 13 de julho. O SNC-ESNL é ainda regulado pelos seguintes diplomas:

- Portaria n.º 218/2015, de 23 de julho (Código de contas);
- Portaria n.º 220/2015, de 24 de julho (Modelos de demonstrações financeiras);
- Aviso n.º 8259/2015, de 29 de julho (NCRF-ESNL).

2.2. Indicação e justificação das disposições da normalização contabilística para as ESNL que, em casos excecionais, tenham sido derrogadas e dos respetivos efeitos nas demonstrações financeiras, tendo em vista a necessidade de estas darem uma imagem verdadeira e apropriada do ativo, do passivo e dos resultados da entidade

No presente exercício não foram derrogadas quaisquer disposições do SNC.

2.3. Indicação e comentário das contas do balanço e da demonstração dos resultados cujos conteúdos não sejam comparáveis com os do período anterior bem como das quantias relativas ao período anterior que tenham sido ajustadas

Os valores constantes das demonstrações financeiras do período findo em 31 de dezembro de 2017 são comparáveis, em todos os aspetos significativos, com os valores do período de 2018.

3. Principais políticas contabilísticas

As principais políticas contabilísticas aplicadas pelo TL na elaboração das Demonstrações Financeiras foram as seguintes:

3.1. Bases gerais de mensuração usadas na preparação das demonstrações financeiras

As Demonstrações Financeiras foram preparadas de acordo com as Bases de Apresentação das Demonstrações Financeiras (BADF) e são apresentadas em euros. O euro é a moeda funcional e de apresentação.

3.1.1. Continuidade

Com base na informação disponível e em expectativas futuras, o TL continuará a operar no futuro previsível assumindo que não há a intenção nem a necessidade de liquidar ou de reduzir consideravelmente o nível das suas operações. Para as Entidades do Setor Não Lucrativo, este pressuposto não corresponde a um conceito económico ou financeiro, mas sim à manutenção da atividade de prestação de serviços, ou à capacidade de cumprir os seus fins.

3.1.2. Regime do acréscimo (periodização económica)

Os efeitos das transações e de outros acontecimentos são reconhecidos quando eles ocorram (satisfeitas as definições e os critérios de reconhecimento de acordo com a estrutura concetual, independentemente do momento do pagamento ou do recebimento), sendo registados contabilisticamente e relatados nas demonstrações financeiras dos períodos com os quais se relacionem. As diferenças entre os montantes recebidos e pagos e os correspondentes rendimentos e gastos, são registados nas respetivas contas das rubricas “Devedores e credores por acréscimos” e “Diferimentos”.

3.1.3. Consistência de apresentação

As Demonstrações Financeiras estão consistentes de um período para o outro, quer a nível da apresentação, quer dos movimentos contabilísticos que lhes dão origem, exceto quando ocorrem alterações significativas na natureza que, nesse caso, estão devidamente identificadas e justificadas neste Anexo. Desta forma é proporcionada informação fiável e mais relevante para os utentes.

3.1.4. Materialidade e agregação

A relevância da informação é afetada pela sua natureza e materialidade. A materialidade depende da quantificação da omissão do erro. A informação é material se a sua omissão ou inexatidão influenciarem as decisões económicas tomadas por parte dos utentes com base nas demonstrações financeiras. Itens que não são materialmente relevantes para justificar a sua apresentação separada nas demonstrações financeiras podem ser materialmente relevantes para que sejam discriminados nas notas deste Anexo.

3.1.5. Compensação

Devido à importância dos ativos e passivos serem relatados separadamente, assim como os gastos e rendimentos, estes não devem ser compensados.

3.1.6. Informação comparativa

A informação comparativa deve ser divulgada, nas Demonstrações Financeiras, com respeito ao período anterior. Respeitando o Princípio da Continuidade da Entidade, as políticas contabilísticas devem ser levadas a efeito de maneira consistente em toda a Entidade e ao longo do tempo. Procedendo-se a alterações das políticas contabilísticas, as quantias comparativas afetadas pela reclassificação devem ser divulgadas tendo em conta:

- a) A natureza da reclassificação;
- b) A quantia de cada item ou classe de itens que tenha sido reclassificada;
- c) Razão para a reclassificação.

3.2. Outras políticas contabilísticas

3.2.1. Ativos fixos tangíveis

Os bens que integram o ativo fixo tangível são mensurados segundo o modelo do custo previsto na NCRF 7, § 31, isto é, pelo custo menos qualquer depreciação acumulada e quaisquer perdas por imparidade acumuladas.

A depreciação dos ativos fixos tangíveis é reconhecida como gasto a afetar os resultados operacionais, utilizando o método de quotas constantes, com base nas seguintes estimativas de períodos de vida útil esperada:

	Anos de vida útil
Edifícios e outras construções	4 - 50
Equipamento básico	1 - 50
Equipamento transporte	4 - 6
Equipamento administrativo	1 - 10
Outros ativos fixos tangíveis	1 - 10

Os períodos de vida útil foram objeto de estimativa atualizada nas datas do relato.

Para os ativos do TL mensurados de acordo com o modelo do custo não foram, até ao momento, detetados indícios que determinassem a realização de testes de imparidade.

Os bens são depreciados a partir do momento em que os ativos subjacentes estejam concluídos ou em estado de uso.

O valor total dos ativos fixos tangíveis em Edifícios e outras construções engloba 32,838,021.43 euros relativos a grandes melhorias em património alheio sob gestão do TL, dos quais 29,891,648.10 euros são relativos a bens em posse de terceiros, que se encontram devidamente seguros quanto à sua perda por eventuais sinistros ou outras ocorrências.

As despesas com reparação e manutenção destes ativos são consideradas como gastos no período em que ocorrem.

3.2.2. Ativos intangíveis

Os bens que integram o ativo fixo intangível são mensurados segundo o modelo do custo previsto na NCRF 6, § 74, isto é, pelo custo menos qualquer amortização acumulada e quaisquer perdas por imparidade acumuladas.

Os montantes associados a direitos relacionados com a utilização de espaços públicos (painéis publicitários, Pavilhão Carlos Lopes e Museu Judaico) são mensurados ao custo e amortizados de acordo com o período das respetivas licenças emitidas pelo Município de Lisboa e da cedência dos direitos de superfície do Pavilhão Carlos Lopes e Museu Judaico, também pelo Município de Lisboa.

3.2.3. Participações Financeiras - subsidiárias

Os investimentos em subsidiárias são registados pelo método da equivalência patrimonial.

Segundo o método da equivalência patrimonial, as participações financeiras são ajustadas anualmente pelo valor correspondente à participação nos resultados líquidos das empresas subsidiárias. As participações são ainda ajustadas pelo valor correspondente à participação noutras variações nos capitais próprios dessas empresas, por contrapartida da rubrica "Ajustamentos em ativos financeiros".

3.2.4. Créditos a receber e outros créditos a receber

As rubricas de créditos a receber (clientes) e outras contas a receber constituem direitos a receber pela venda de bens ou serviços no decurso normal das atividades do TL e são reconhecidos inicialmente ao justo valor, sendo subsequentemente mensurados ao custo amortizado, deduzido de ajustamentos por imparidade, quando aplicável.

As perdas por imparidade de saldos de clientes e contas a receber são registadas, sempre que exista evidência objetiva de que as mesmas não são recuperáveis. As perdas por imparidade identificadas são registadas na demonstração dos rendimentos e gastos em "Imparidade de dívidas a receber", sendo subsequentemente revertidas pelo saldo de rendimentos e gastos, caso os indicadores de imparidade deixem de se verificar.

3.2.5. Caixa e equivalentes de caixa

O caixa e equivalentes de caixa incluem caixa, depósitos bancários e outros investimentos de curto prazo. Os descobertos bancários são apresentados no Balanço, no passivo corrente, na rubrica "Financiamentos obtidos" e são considerados na elaboração da demonstração dos fluxos de caixa também como Financiamentos obtidos.

3.2.6. Provisões

São reconhecidas provisões quando exista uma obrigação, resultante de compromissos já assumidos, e seja provável que para a sua liquidação ocorra uma saída de recursos, assim como o montante dessa obrigação possa ser estimado com alguma razoabilidade.

As provisões reconhecidas consistem no valor presente da melhor estimativa, à data de relato, dos recursos necessários para liquidar a obrigação e esta estimativa é determinada tendo em consideração os riscos e incertezas associados à obrigação (Nota 17).

As provisões são revistas na data de relato e são ajustadas de modo a refletirem a melhor estimativa a essa data.

3.2.7. Fornecedores e outras dívidas a pagar

As contas a pagar a fornecedores e outros credores, que não vencem juros, são registadas pelo seu valor nominal, que é substancialmente equivalente ao seu justo valor.

3.2.8. Financiamentos bancários

Os empréstimos são registados no passivo pelo seu valor nominal, líquido de comissões com a emissão desses empréstimos. Os encargos financeiros apurados de acordo com a taxa de juro efetiva são registados na demonstração dos resultados de acordo com o regime do acréscimo.

3.2.9. Rédito e regime do acréscimo

O rédito compreende o justo valor da contraprestação recebida ou a receber pela prestação de serviços decorrentes da atividade normal do TL. O rédito é reconhecido líquido do Imposto sobre o Valor Acrescentado (IVA), abatimentos e descontos.

Os rendimentos são reconhecidos na data da prestação dos serviços.

Os juros recebidos são reconhecidos atendendo ao regime do acréscimo, tendo em consideração o montante em dívida e a taxa efetiva durante o período até à maturidade.

3.2.10. Gastos de Financiamento

Os gastos de financiamento são reconhecidos no período em que são incorridos, numa base de acréscimo.

3.2.11. Subsídios Públicos

Os subsídios ao investimento, recebidos com o objetivo de compensar o TL por investimentos efetuados em ativos fixos tangíveis, são incluídos na rubrica "Fundos Patrimoniais – Outras variações nos fundos patrimoniais – Subsídios ao investimento" e reconhecidos em resultados durante a vida útil estimada do respetivo ativo subsidiado, por dedução ao valor das respetivas depreciações.

Os subsídios à exploração são reconhecidos como rendimentos na demonstração dos rendimentos e gastos no mesmo período em que os gastos associados são ocorridos e registados

3.2.12. Gastos com o pessoal

Os benefícios a curto prazo dos empregados são reconhecidos como gasto do período. Os benefícios a curto prazo incluem benefícios monetários (tais como salários, ordenados e contribuições para a segurança social) e benefícios não monetários (tais como seguro de acidentes de trabalho e seguro de saúde).

Caso o valor gasto seja superior ao valor das quantias já pagas, a diferença é registada como um passivo (por exemplo, valores associados a direitos a férias e subsídios de férias e outros equiparáveis).

3.2.13. Eventos subsequentes

Os eventos ocorridos após a data do balanço que proporcionem provas ou informações adicionais sobre condições que existiam à data do balanço são refletidos nas demonstrações financeiras.

3.3. Principais pressupostos relativos ao futuro

3.3.1. Gestão de risco financeiro

A gestão do risco de liquidez tem por objetivo garantir que, a todo o momento, o TL mantém a capacidade financeira para, dentro de condições de mercado não desfavoráveis:

- (i) cumprir com as suas obrigações de pagamento à medida do seu vencimento, e
- (ii) garantir atempadamente o financiamento adequado ao desenvolvimento dos seus objetivos e estratégia.

3.4. Principais fontes de incerteza das estimativas

As perdas por imparidade relativas a créditos de associados em conta corrente são baseadas na avaliação efetuada pelo TL da probabilidade de recuperação dos saldos das contas a receber. Existem determinadas circunstâncias e factos que podem alterar a estimativa das perdas por imparidade dos saldos das contas a receber face aos pressupostos considerados, incluindo alterações da conjuntura económica, limitação à concorrência, deterioração da situação creditícia dos clientes e associados e de incumprimentos significativos. Este processo de avaliação está sujeito a diversas estimativas de julgamento. As alterações destas estimativas podem implicar a determinação de diferentes níveis de imparidade e, conseqüentemente, diferentes impactos nos resultados.

4. Ativos fixos tangíveis

O movimento ocorrido nos ativos fixos tangíveis e respetivas depreciações, nos exercícios de 2018 e de 2017, foi o seguinte:

	Edifícios e Outras Construções	Equipamento Básico	Equipamento Transporte	Equipamento Administrativo	Outros Ativos Fixos Tangíveis	Act Tangíveis em Curso	Total
Valor Bruto							
Saldo em 1 de janeiro de 2018	29,760,127.84	4,857,988.97	279,217.95	1,923,983.01	522,075.31	15,007,558.31	52,350,952.39
Aumentos	-	-	32,049.84	3,898.43	10,705.52	-	2,223,908.42
Transferências	12,604,382.78	484,286.50	62,000.00	(4,300.00)	-	(13,157,108.31)	(10,739.03)
Abates	-	-	-	-	-	-	-
Alienações	-	-	(36,381.42)	-	-	-	(36,381.42)
Variações de justo valor	-	-	-	-	-	-	-
Saldo em 31 de dezembro de 2018	<u>42,364,510.62</u>	<u>5,342,275.47</u>	<u>336,886.37</u>	<u>1,923,381.44</u>	<u>532,780.83</u>	<u>4,027,905.63</u>	<u>54,527,740.36</u>
Depreciações							
Saldo em 1 de janeiro de 2017	8,069,443.37	3,978,679.53	254,124.26	1,847,831.76	488,623.10	-	14,636,702.08
Aumentos	1,457,045.82	263,315.76	32,190.77	42,545.09	7,853.66	-	1,802,951.10
Transferências	-	-	-	(4,300.00)	-	-	(4,300.00)
Abates	-	-	-	-	-	-	-
Alienações	-	-	(36,381.42)	-	-	-	(36,381.42)
Saldo em 31 de dezembro de 2018	<u>9,526,489.19</u>	<u>4,241,995.29</u>	<u>249,933.81</u>	<u>1,886,076.05</u>	<u>494,476.82</u>	<u>-</u>	<u>16,398,971.16</u>
Valor líquido	<u>32,838,021.43</u>	<u>1,100,280.18</u>	<u>86,952.76</u>	<u>37,304.59</u>	<u>38,304.01</u>	<u>4,027,905.63</u>	<u>38,128,768.60</u>
Valor Bruto							
Saldo em 1 de janeiro de 2017	28,508,415.68	4,857,988.97	279,217.95	1,989,067.75	516,382.45	4,915,884.57	41,066,957.37
Aumentos	-	-	-	4,419.81	4,421.26	11,394,941.57	11,403,782.64
Transferências	1,251,712.16	-	-	-	1,557.44	(1,303,266.83)	(49,997.23)
Abates	-	-	-	(69,504.55)	(285.84)	-	(69,790.39)
Alienações	-	-	-	-	-	-	-
Variações de justo valor	-	-	-	-	-	-	-
Saldo em 31 de dezembro de 2017	<u>29,760,127.84</u>	<u>4,857,988.97</u>	<u>279,217.95</u>	<u>1,923,983.01</u>	<u>522,075.31</u>	<u>15,007,558.31</u>	<u>52,350,952.39</u>
Depreciações							
Saldo em 1 de janeiro de 2017	7,278,092.37	3,662,978.81	234,183.16	1,870,423.78	478,658.59	-	13,524,316.71
Aumentos	791,351.00	315,700.72	19,961.10	46,912.53	8,250.41	-	1,182,175.76
Transferências	-	-	-	-	-	-	-
Abates	-	-	-	(69,504.55)	(285.84)	-	(69,790.39)
Alienações	-	-	-	-	-	-	-
Saldo em 31 de dezembro de 2017	<u>8,069,443.37</u>	<u>3,978,679.53</u>	<u>254,124.26</u>	<u>1,847,831.76</u>	<u>488,623.16</u>	<u>-</u>	<u>14,636,702.08</u>
Valor líquido	<u>21,690,684.47</u>	<u>879,309.44</u>	<u>25,093.69</u>	<u>78,151.25</u>	<u>35,452.15</u>	<u>15,007,558.31</u>	<u>37,714,250.31</u>

5. Ativos Intangíveis

Os ativos intangíveis consistem em direitos de utilização de espaço público (licenças emitidas pelo Município de Lisboa) referentes aos painéis publicitários (Canal Lisboa), aos direitos de superfície do Pavilhão Carlos Lopes e Museu Judaico.

O movimento ocorrido nos ativos intangíveis e respetivas depreciações, nos exercícios de 2018 e de 2017, foi o seguinte:

	Programas de Computador	Prop indust e Outros Direitos	Outros Ativos Intangíveis	Ativ Intangíveis em Curso	Total
Valor Bruto					
Saldo em 1 de janeiro de 2018	10,612.96	718,268.99	4,465,664.88	-	5,194,546.83
Aumentos	-	-	-	-	-
Transferências	4,300.00	-	-	-	4,300.00
Abates	-	-	-	-	-
Alienações	-	-	-	-	-
Saldo em 31 de dezembro de 2018	<u>14,912.96</u>	<u>718,268.99</u>	<u>4,465,664.88</u>	<u>-</u>	<u>5,198,846.83</u>
Amortizações					
Saldo em 1 de janeiro de 2018	10,612.96	574,615.08	194,025.63	-	779,253.67
Amortizações do período	4,300.00	71,827.02	88,708.14	-	164,835.16
Perdas por imparidade	-	-	-	-	-
Abates	-	-	-	-	-
Outros	-	-	-	-	-
Saldo em 31 de dezembro de 2018	<u>14,912.96</u>	<u>646,442.10</u>	<u>282,733.77</u>	<u>-</u>	<u>944,088.83</u>
Valor líquido	<u>-</u>	<u>71,826.89</u>	<u>4,182,931.11</u>	<u>-</u>	<u>4,254,758.00</u>

Associação Turismo de Lisboa – Visitors And Convention Bureau
Demonstrações Financeiras Individuais
31 de dezembro de 2018

	Programas de Computador	Prop Indust e Outros Direitos	Outros Ativos Intangíveis	Ativ Intangíveis em Curso	Total
Valor Bruto					
Saldo em 1 de janeiro de 2017	10,612.96	718,268.99	3,563,908.00	-	4,292,789.95
Aumentos	-	-	901,756.88	-	901,756.88
Transferências	-	-	-	-	-
Abates	-	-	-	-	-
Alienações	-	-	-	-	-
Saldo em 31 de dezembro de 2017	<u>10,612.96</u>	<u>718,268.99</u>	<u>4,465,664.88</u>	-	<u>5,194,546.83</u>
Amortizações					
Saldo em 1 de janeiro de 2017	9,702.04	502,788.18	106,820.42	-	619,310.64
Amortizações do período	910.92	71,826.90	87,205.21	-	159,943.03
Perdas por imparidade	-	-	-	-	-
Abates	-	-	-	-	-
Outros	-	-	-	-	-
Saldo em 31 de dezembro de 2017	<u>10,612.96</u>	<u>574,615.08</u>	<u>194,025.63</u>	-	<u>779,253.67</u>
Valor líquido	-	143,653.91	4,271,639.25	-	4,415,293.16

6. Participações financeiras – método da equivalência patrimonial

A participação financeira na subsidiária Lismarketing - Informação, Equipamentos e Produtos do Turismo de Lisboa, Unipessoal Lda. encontra-se mensurada ao método de equivalência patrimonial. O detalhe do investimento financeiro do TL nas subsidiárias, em 31 de dezembro de 2018 e 2017, era o seguinte:

31.dez.18						
Denominação	Sede	% detida	Capital Social	Prestações Suplementares	Resultado Líquido	Capital Próprio
Lismarketing - Informação, Equipamentos e Produtos do Turismo de Lisboa, Unipessoal Lda	Lisboa	100%	186,500.00	-	998,799.14	1,743,543.28

31.dez.17						
Denominação	Sede	% detida	Capital Social	Prestações Suplementares	Resultado Líquido	Capital Próprio
Lismarketing - Informação, Equipamentos e Produtos do Turismo de Lisboa, Unipessoal Lda	Lisboa	100%	186,500.00	-	835,532.80	1,413,170.38

7. Outros investimentos financeiros

Em 31 de dezembro de 2018 e de 2017, a rubrica "Outros investimentos financeiros" tinha a seguinte composição:

	31.dez.18	31.dez.17
Fundo de compensação do trabalho (FCT)	1,509.43	1,027.15
	<u>1,509.43</u>	<u>1,027.15</u>
Perdas por imparidade acumuladas	-	-
	<u>1,509.43</u>	<u>1,027.15</u>

Os movimentos ocorridos com Fundo de Compensação do Trabalho (FCT), no exercício findo de 31 de dezembro de 2018, foram os seguintes:

FCT	
Saldo em 31 de dezembro de 2017	1,027.15
Aumentos	482.28
Diminuições	-
Saldo em 31 de dezembro de 2018	1,509.43

O Fundo de Compensação do Trabalho (FCT) é um fundo de capitalização individual, destinando ao pagamento parcial (até 50%) da compensação por cessação do contrato de trabalho. Este fundo aplica-se apenas a contratos de trabalho iniciados a partir de 1 de outubro de 2013, de acordo com a Lei nº 70/2013 de 30 de agosto.

8. Créditos a receber

Em 31 de dezembro de 2018 e de 2017, a rubrica “Créditos a receber” tinha a seguinte composição:

	31.dez.18		31.dez.17	
	Não corrente	Corrente	Não corrente	Corrente
Cientes conta corrente	-	778,778.36	-	603,992.65
Cientes de cobrança duvidosa	-	360,220.25	-	364,060.25
	-	1,138,998.61	-	968,052.90
Perdas por imparidade acumuladas	-	(360,220.25)	-	(364,060.25)
	-	778,778.36	-	603,992.65

Durante os exercícios findos em 31 de dezembro de 2018 e de 2017, os movimentos ocorridos na rubrica “Perdas por imparidade acumuladas de clientes” foram os seguintes:

Perdas por imparidades	31.dez.18	31.dez.17
Saldo a 1 de Janeiro	364,060.25	364,060.25
Aumento	-	-
Reversão	(3,840.00)	-
Regularizações	-	-
	360,220.25	364,060.25

9. Estado e outros entes públicos

Em 31 de dezembro de 2018 e de 2017, a rubrica “Estado e outros entes públicos”, no ativo e no passivo, apresentava os seguintes saldos:

	31.dez.18	31.dez.17
Ativo		
Imposto sobre o rendimento	-	-
Imposto sobre o valor acrescentado	-	-
	<u>-</u>	<u>-</u>
Passivo		
Imposto sobre o rendimento	507,366.20	378,742.62
Retenções de impostos sobre o rendimento	17,430.93	69,392.33
Imposto sobre o valor acrescentado	450,234.75	517,530.72
Segurança Social	20,449.95	21,795.82
Fundo de compensação do trabalho	43.45	43.45
	<u>995,525.28</u>	<u>987,504.94</u>

10. Fundadores/beneméritos/patrocinadores/associados/membros

Em 31 de dezembro de 2018 e de 2017, a rubrica "Fundadores/patrocinadores/associados/membros" tinha a seguinte composição:

	31.dez.18		31.dez.17	
	Não corrente	Corrente	Não corrente	Corrente
Ativo				
Associados	-	160,213.66	-	150,872.63
Associados - outros	-	-	-	-
Associados - cobrança duvidosa	-	286,637.67	-	270,126.80
	-	446,851.33	-	420,999.43
Perdas por imparidade	-	(286,637.67)	-	(270,126.80)
	<u>-</u>	<u>160,213.66</u>	<u>-</u>	<u>150,872.63</u>
Passivo				
Associados	-	25,603.98	-	26,726.73
	<u>-</u>	<u>25,603.98</u>	<u>-</u>	<u>26,726.73</u>

Durante os exercícios findos em 31 de dezembro de 2018 e de 2017, os movimentos ocorridos na rubrica "Perdas por imparidade acumuladas de beneficiários" foram os seguintes:

Perdas por imparidades	31.dez.18	31.dez.17
Saldo a 1 de Janeiro	270,126.80	237,733.10
Aumento	19,634.89	36,761.86
Reversão	(2,085.50)	(4,368.16)
Regularizações	(1,038.52)	-
	<u>286,637.67</u>	<u>270,126.80</u>

11. Outros créditos a receber

Em 31 de dezembro de 2018 e de 2017, a rubrica "Outros créditos a receber" tinha a seguinte composição:

	31.dez.18		31.dez.17	
	Não corrente	Corrente	Não corrente	Corrente
Pessoal adiantamentos	-	-	-	-
Outras operações pessoal	-	109.92	-	572.51
Devedores por acréscimos de rendimentos	-	896,557.70	-	882,129.95
Subsídios a receber	-	3,466,739.86	-	1,047,661.39
Outros devedores	-	11,356.58	-	22,158.69
	-	<u>4,374,764.06</u>	-	<u>1,952,522.54</u>
Perdas por imparidade acumuladas	-	-	-	-
	-	<u>4,374,764.06</u>	-	<u>1,952,522.54</u>

12. Diferimentos

Em 31 de dezembro de 2018 e de 2017, os saldos da rubrica "Diferimentos" do ativo e passivo foram como segue:

	31.dez.18	31.dez.17
Ativo		
Gastos a reconhecer	234,447.55	181,705.03
	<u>234,447.55</u>	<u>181,705.03</u>
Passivo		
Rendimentos a reconhecer	-	-
Outros rendimentos a reconhecer	239,528.36	240,528.72
	<u>239,528.36</u>	<u>240,528.72</u>

13. Caixa e depósitos bancários

Em 31 de dezembro de 2018 e de 2017, os saldos desta rubrica apresentavam-se como segue:

	31.dez.18	31.dez.17
Caixa	3,000.00	2,881.91
Depósitos à ordem	1,742,125.43	4,578,708.53
Depósitos a prazo	3,000,000.00	-
	<u>4,745,125.43</u>	<u>4,581,590.44</u>

14. Reservas

Por decisão da Assembleia Geral, realizada em 26 de abril de 2018, foram aprovadas as contas do exercício findo em 31 de dezembro de 2017 e decidido que o resultado líquido de 3,305,178.28 euros referente a esse exercício fosse transferido do seguinte modo: 835,532,80 para a conta de Lucros não atribuídos, 123,482.27 euros para Reservas estatutárias, e 2,346,163.21 euros para Outras reservas.

15. Ajustamentos em ativos financeiros

Os movimentos ocorridos na rubrica "Ajustamentos em ativos financeiros" durante os exercícios de 2018 e 2017 são como se segue:

	31.dez.18	31.dez.17
Saldo inicial em 1 de janeiro	391,137.58	228,739.49
Aumentos	835,532.80	324,796.17
Diminuições	(668,426.24)	(162,398.08)
Saldo final em 31 de dezembro	558,244.14	391,137.58

Os aumentos de 2018 e 2017 decorrem, essencialmente, da aplicação dos resultados do ano anterior da subsidiária. A diminuição em 2018 resulta da distribuição de lucros 80% do resultado líquido do exercício de 2017 da subsidiária.

16. Outras variações nos fundos patrimoniais

Esta rubrica refere-se a subsídios ao investimento e a doações, provenientes do Estado e Outros Entes Públicos e de Entidades Privadas, cujo rendimento é reconhecido anualmente na proporção das depreciações e amortizações dos respetivos ativos.

Em 31 de dezembro de 2018 e de 2017, a rubrica "Doações" tinha a seguinte composição:

	31.dez.18	31.dez.17
Direito Superfície Museu Judaico	865,500.00	883,500.00
	865,500.00	883,500.00

Em 31 de dezembro de 2018 e de 2017, a rubrica "Subsídios" tinha a seguinte composição:

	<u>31.dez.18</u>	<u>31.dez.17</u>
Obras CRIA	1,592,639.21	1,641,643.49
Obras Lisboa Welcome Center	888,511.05	909,666.08
Obras Postos de Turismo	345,077.67	353,293.80
Lisboa Story Centre	809,514.64	828,362.75
Lendas e Mitos de Sintra	902,225.31	1,053,461.80
Quiosques de Informação Turística	58,995.04	67,887.95
Pavilhão Carlos Lopes	4,472,762.78	2,216,211.81
Posto Turismo Ask Me Arrabida	122,418.27	235,419.78
Centralidade Arrabida	62,142.19	24,770.65
Centralidade Arco do Tejo	20,000.00	62,860.02
P07 Ponte 25 de Abril	4,031,635.50	4,215,883.99
Palacio da Ajuda/Jóias da Coroa	2,295,804.73	778,176.85
Museu Judaico	1,383,589.74	1,120,000.00
Estação Sul Sueste	474,329.54	351,323.01
Quiosques (Torre Belém e Jerónimos)	237,879.88	264,558.00
Polo Descobrir	249,456.05	249,456.05
FDTL (outros)	-	1,766,332.22
Viaduto	7,870.00	7,870.00
	<u>17,954,851.60</u>	<u>16,147,178.25</u>

17. Provisões

Na sequência de uma ação de inspeção, por parte da Administração Tributária, realizada em dezembro de 2004, o TL recebeu diversas liquidações adicionais de IVA e juros compensatórios, relativos aos exercícios de 2000, 2001 e 2002, no montante de 1,174,780.39 euros.

Em 5 de fevereiro de 2005, o TL apresentou reclamação graciosa contra as referidas liquidações.

Em 2005, foi constituída uma provisão, no passivo não corrente, de 350,000.00 euros, para fazer face ao eventual pagamento de parte das correções efetuadas pela Autoridade Tributária.

No exercício de 2009, o TL decidiu reforçar o valor da provisão para 500,000.00 euros.

No exercício de 2015 e, com base na prudência, o TL reforçou o valor da provisão em 674,780,39 euros, totalizando a provisão no passivo corrente o valor total da ação da inspeção da Autoridade Tributária, apesar da Direção estar convicta de que o resultado final será favorável à Entidade.

18. Financiamentos obtidos

Em 31 de dezembro de 2018, não existia qualquer incumprimento junto das instituições bancárias.

À data do relato financeiro, a decomposição do saldo desta rubrica apresentava-se como segue:

	31.dez.18		31.dez.17	
	Não corrente	Corrente	Não corrente	Corrente
Empréstimos bancários	5,475,925.65	1,300,962.10	6,769,234.65	1,249,778.58
Contas caucionadas	-	-	-	53,213.11
Descobertos bancários contratados	-	-	-	-
Outros empréstimos	744,089.10	248,029.70	992,118.80	248,029.70
	<u>6,220,014.75</u>	<u>1,548,991.80</u>	<u>7,761,353.45</u>	<u>1,551,021.39</u>

19. Outras dividas a pagar

Em 31 de dezembro de 2018 e de 2017, a rubrica "Outras dividas a pagar" tinha a seguinte composição:

	31.dez.18		31.dez.17	
	Não corrente	Corrente	Não corrente	Corrente
Outras operações pessoal	-	351.60	-	718.84
Credores por acréscimos de gastos	-	881,396.68	-	848,081.59
Fornecedores de investimentos	1,523,442.87	101,809.55	1,585,259.96	503,748.23
Outras contas a pagar	-	23,360.44	-	24,192.23
	<u>1,523,442.87</u>	<u>1,006,918.27</u>	<u>1,585,259.96</u>	<u>1,376,740.89</u>

20. Fornecedores

Em 31 de dezembro de 2018 e de 2017, a rubrica "Fornecedores" tinha a seguinte composição:

	31.dez.18	31.dez.17
Fornecedores conta corrente	1,040,867.54	1,820,286.47
Fornecedores conta títulos a pagar	-	-
Fornecedores recepção e conferência	-	-
	<u>1,040,867.54</u>	<u>1,820,286.47</u>

21. Rédito

O rédito obtido nos períodos de 2018 e de 2017, decompõe-se como segue:

Associação Turismo de Lisboa – Visitors And Convention Bureau
Demonstrações Financeiras Individuais
31 de dezembro de 2018

	31.dez.18	31.dez.17
Vendas e serviços prestados		
Vendas	-	-
Quotizações	1,282,593.00	1,235,977.00
Serviços secundários	1,338,468.66	985,687.60
Lisboa card	4,793,152.29	3,907,762.48
Publicidade	56,500.16	63,030.16
Outros	-	-
	<u>7,470,714.11</u>	<u>6,192,457.24</u>

Adicionalmente, foram obtidos os seguintes rendimentos:

	31.dez.18	31.dez.17
Outros rendimentos		
Rendimentos suplementares		
Aluguer de equipamento	1,992,968.43	1,616,151.41
Concessão de exploração	5,669,806.13	5,160,575.09
Outros	271,625.34	207,455.15
Descontos de pronto pagamento obtidos	96.30	34.17
Rendimentos e ganhos em inv. não financeiros	-	-
Outros rendimentos e ganhos		
Imputação de subsídios ao investimento	875,205.59	389,130.17
Diferenças de câmbio favoráveis	4,400.99	2,149.50
Outros	105,835.21	276,330.59
	<u>8,919,937.99</u>	<u>7,651,826.08</u>

O montante da rubrica “Concessão de exploração” refere-se ao valor dos contratos de concessão de espaços, nomeadamente no Lisboa Welcome Centre, Parque de Campismo de Lisboa, Piso Térreo da Ala Nascente do Terreiro do Paço, Lisboa Story Centre, Torreão e Ala Oeste do Terreiro do Paço, Arco da Rua Augusta, Mitos e Lendas de Sintra, Ponte 25 de Abril – Experiência Pilar7 e Áreas da Zona Ribeirinha desafetadas de utilização portuária.

O montante da rubrica “Aluguer de equipamento” refere-se a alugueres temporários de espaço, nomeadamente no Pátio da Galé, na Sala do Risco e no Pavilhão Carlos Lopes.

O montante da rubrica “Imputação de subsídios ao investimento” refere-se ao reconhecimento como rendimento do exercício da parte do subsídio atribuído ao investimento e da doação. O referido montante teve como contrapartida a rubrica “Outras variações nos fundos patrimoniais”.

Além dos rendimentos já referidos, foram também obtidos rendimentos referentes a subsídios à exploração concedidos pelo Estado e Outros Entes Públicos conforme segue:

Entidade	31.dez.18	31.dez.17
Turismo de Portugal	4,986,401.54	4,206,631.00
Câmara Municipal de Lisboa	4,070,693.17	3,778,872.35
ERT-RL	1,759,954.81	1,887,584.12
Outras Entidades	2,250.00	-
	<u>10,819,299.52</u>	<u>9,873,087.47</u>

22. Ganhos e perdas decorrentes dos investimentos financeiros

Os ganhos/perdas imputados de subsidiárias nos períodos de 2018 e de 2017 foram como segue:

	31.dez.18			31.dez.17		
	Ganhos	Perdas	Total	Ganhos	Perdas	Total
Lismarketing, Unipessoal, Lda.	998,799.14	-	998,799.14	835,532.80	-	835,532.80
	<u>998,799.14</u>	<u>-</u>	<u>998,799.14</u>	<u>835,532.80</u>	<u>-</u>	<u>835,532.80</u>

23. Fornecimentos e serviços externos

A repartição dos fornecimentos e serviços externos, nos períodos findos em 31 de dezembro de 2018 e de 2017, foi a seguinte:

	31.dez.18	31.dez.17
Subcontratos	5,422,715.88	4,539,022.07
Serviços especializados	10,502,676.27	9,332,300.57
Trabalhos especializados	1,874,195.70	2,292,458.53
Publicidade	7,854,855.47	6,379,865.90
Vigilância e segurança	28,616.58	12,100.75
Honorários	73,876.61	76,613.34
Comissões	380,077.82	356,627.94
Conservação e reparação	41,944.82	79,452.82
Serviços bancários	70,005.95	95,653.07
Outros	179,103.32	39,528.22
Materiais	30,253.92	31,487.68
Energia e fluídos	258,969.38	365,657.34
Deslocações e estadas	72,337.14	72,995.68
Serviços diversos	3,434,051.05	3,233,537.25
Rendas e alugueres	3,311,427.06	3,122,236.29
Comunicação	33,585.05	33,598.17
Seguros	39,869.14	30,149.02
Contencioso e notariado	2,973.70	12,374.09
Despesas de representação	2,025.26	2,027.95
Limpeza, higiene e conforto	43,794.52	29,549.96
Outros	376.32	3,601.77
	<u>19,721,003.64</u>	<u>17,575,000.59</u>

24. Gastos com o pessoal

O número médio de pessoas ao serviço do TL, nos exercícios de 2018 foi de 31, e em 2017 foi de 32.

A repartição dos gastos com o pessoal, nos períodos findos em 31 de dezembro de 2018 e de 2017, foi a seguinte:

	31.dez.18	31.dez.17
Remunerações dos órgãos sociais	-	-
Remunerações do pessoal	1,058,967.23	1,083,034.77
Indemnizações	6,734.48	-
Encargos sobre remunerações	197,717.02	204,201.37
Seguros de acidentes de trabalho	11,048.37	11,048.37
Gastos de ação social	13,854.83	13,643.19
Outros gastos com pessoal	1,089.80	607.00
	<u>1,289,411.73</u>	<u>1,312,534.70</u>

25. Outros gastos

Os outros gastos e perdas, nos períodos findos em 31 de dezembro de 2018 e de 2017, foram como segue:

	31.dez.18	31.dez.17
Impostos	76,047.24	68,727.07
Dívidas incobráveis	233.31	4,515.98
Gastos e perdas nos restantes invest. financeiros	-	-
Gastos e perdas em invest. não financeiros	-	-
Outros gastos e perdas	77,673.09	377,945.46
	<u>153,953.64</u>	<u>451,188.51</u>

26. Gastos/reversões de depreciação e de amortização

Nos exercícios findos em 31 de dezembro de 2018 e de 2017, os gastos com depreciações e amortizações apresentavam-se como segue:

	31.dez.18			31.dez.17		
	Gastos	Reversões	Total	Gastos	Reversões	Total
Ativos fixos tangíveis	1,802,954.65	-	1,802,954.65	1,182,175.76	-	1,182,175.76
Ativos intangíveis	160,535.04	-	160,535.04	159,943.03	-	159,943.03
	<u>1,963,489.69</u>	<u>-</u>	<u>1,963,489.69</u>	<u>1,342,118.79</u>	<u>-</u>	<u>1,342,118.79</u>

27. Resultados financeiros

Os resultados financeiros, nos períodos de 2018 e de 2017, tinham a seguinte composição:

Associação Turismo de Lisboa – Visitors And Convention Bureau
Demonstrações Financeiras Individuais
31 de dezembro de 2018

	31.dez.18	31.dez.17
Juros e rendimentos similares obtidos		
Juros obtidos	2,853.10	3,000.00
Dividendos obtidos	-	-
Outros rendimentos similares	-	-
	<u>2,853.10</u>	<u>3,000.00</u>
Juros e gastos similares suportados		
Juros suportados	(188,400.51)	(155,093.48)
Outros gastos e perdas de financiamento	-	-
	<u>(188,400.51)</u>	<u>(155,093.48)</u>
Resultados financeiros	<u>(185,547.41)</u>	<u>(152,093.48)</u>

28. Imposto sobre o rendimento

O apuramento do imposto, nos exercícios findos em 31 de dezembro de 2018 e 2017, foi como segue:

	31.dez.18			
	Comercial	Capitais	Prediais	Total
Rendimento global	2,951,654.65	2,887.45	31,665.74	2,986,207.84
Custos comuns				(532,422.95)
Benefícios fiscais				-
Matéria coletável				<u>2,453,784.89</u>
Imposto 21,0%				<u>515,294.83</u>

	31.dez.17			
	Comercial	Capitais	Prediais	Total
Rendimento global	2,395,545.75	3,062.00	14,542.86	2,413,150.61
Custos comuns				(592,219.45)
Benefícios fiscais				-
Matéria coletável				<u>1,820,931.16</u>
Imposto 21,5%				<u>382,395.54</u>

29. Partes relacionadas

As transações e saldos entre o TL e empresas relacionadas, em 31 de dezembro de 2018 e de 2017, são apresentados no quadro que se segue:

	31.dez.18	31.dez.17
	<u>Lismarketing Unipessoal, Lda</u>	<u>Lismarketing Unipessoal, Lda</u>
Transacções		
Vendas	-	-
Prestações de serviços	4,799,448.29	3,920,588.48
Activos tangíveis	-	-
Serviços Adquiridos	(1,924,824.42)	(1,387,499.82)
Remunerações	-	-
Outros rendimentos	3,671,935.85	3,169,860.72
Outros gastos	-	-
Saldos		
Clientes	283,446.90	314,507.53
Outras contas a receber	-	-
Outros rendimentos a reconhecer	(185,740.64)	(197,675.67)
Outros devedores por acréscimo de rendimento	574,993.71	659,649.02
Outros credores por acréscimo de gastos	(79,348.31)	(61,956.82)

30. Divulgações exigidas por diplomas legais

A Entidade apresenta a sua situação regularizada perante a Autoridade Tributária e a Segurança Social, tendo liquidado as suas obrigações legalmente estipuladas. Não existem acordos de regularização de dívidas.

31. Outras divulgações

Nos exercícios findos em 31 de dezembro de 2018 e de 2017, os honorários por serviços prestados pelos nossos auditores foram os seguintes:


	31.dez.18	31.dez.17
Serviços de revisão legal de contas	16,605.00	16,605.00
Serviços de auditoria	4,769.09	5,784.14

32. Outras informações

Não são conhecidos à data quaisquer eventos subsequentes, com impacto significativo nas Demonstrações Financeiras de 31 de dezembro de 2018.

Lisboa, 20 de março de 2019

A Direção



O Contabilista Certificado nº. 61432

